



MEMORIA DEL DIRECTORIO DE GAS CORONA S.A.E.C.A. XLV EJERCICIO CERRADO EL 31 DE DICIEMBRE DEL 2016

Señores Accionistas:

En cumplimiento del mandato otorgado por los Señores Accionistas, a continuación se expone un breve resumen de lo realizado por cada departamento que guarda relación con la gestión del Directorio de Gas Corona S.A.E.C.A. por el ejercicio No. 44 cerrado el 31 de diciembre de 2016.

GAS LICUADO DE PETROLEO (GLP)

El 2016 fue un año de cambios para el mercado paraguayo de glp considerando que finalmente la empresa estatal PETROPAR ingreso al mercado de GLP como nuevo competidor. Previo al ingreso, los entes gubernamentales de control (INTN y MIC) reforzaron sus controles sobre los requisitos de venta e instalaciones de GLP buscando desacreditar al sector vía multas y clausuras de locales de expendio de GLP a granel. El foco principal de su intervención se dio en las Estaciones de Servicio considerando que este sería el canal de venta de la estatal.

Para GAS CORONA empresa, el año arrojó un crecimiento de 8,3% en el volumen total vs el año 2015.

Este crecimiento se dio de mano del segmento de **ENVASADOS** que tuvo un incremento del 15% en el volumen total. Los canales de venta que aportaron a este crecimiento en envasados fueron Rutas con 17,8% (venta minorista) y Delivery con un 15,9%. En ambos canales los factores de crecimiento fueron los nuevos clientes. En el delivery esto se consiguió con la implementación del sistema informático implementado que volvió al sistema de entrega de pedidos más eficiente y eficaz. En el canal de Rutas la mayor cobertura de zonas existentes y el desarrollo de nuevos distribuidores aportaron al crecimiento.

Ventas end kilos	%
Rutas	17,80%
Radio Gas	15,90%
Chaco	6,40%
<i>Ventas Planta</i>	
Express	2,30%
Mayorista	-1,60%
Mayorista SA	12,80%
Estación	-4,80%
	15,00%

La recuperación de garrafas entregadas en comodato sigue siendo prioridad para la empresa. Continuando con el trabajo este año se retiraron 938 garrafas de clientes inactivos (clientes que dejaron de comprar a la empresa) y se actualizaron comodatos por un total de 3.712. Dicha actualización consta de documentar nuevamente los préstamos antiguos con las firmas y documentos actuales de las personas que operan los negocios. Esto de manera a poder recuperarlos fácilmente si se requiere en el futuro los activos de la empresa. Cerramos el año con el 80% de los comodatos actualizados.

Puntualmente para este segmento se realizó en el mes de Noviembre el lanzamiento de la campaña de marca por primera vez en la historia de GAS CORONA, cuyo objetivo fue comunicar el nivel de seguridad de nuestro producto de GLP envasado que ante los ojos del consumidor, se traduce en CALIDAD fijando esta relación MARCA-CALIDAD en la mente de nuestros consumidores.

En el segmento de venta a **GRANEL** el volumen se contrajo en un 1,78%. Dentro de este segmento podemos destacar que el nuestro principal canal de venta *Granelito* mantuvo el volumen del año pasado con un +0,83%. Esto a pesar de haber dejado de atender a un cliente que representaba el 3%

CENTRO LOGÍSTICO

PLANTA INDUSTRIAL
Avda. San Antonio y
Padre Américo Ferreira
R.A.: 595 21 990 301/4
San Antonio - Paraguay

Avda. Artigas 2306 c/ Pastor Ibañez
Tel.: 595 21 290 904
Asunción - Paraguay
CAC PEDIDOS
Tel.: 0800 - 11 - 6666



del volumen de este canal debido a problemas con el cumplimiento en el pago. Desafectando a este cliente, el canal logra crecer un 1,49% y los clientes que representan el 80% del volumen crecen un

2,84%. Incorporamos 20 clientes nuevos e ingresamos a nuestro primer shopping proveyendo a 6 clientes nuevos en su patio de comida.

Nuestro segundo canal de venta a granel, *Autogas*, es el más afectado en los últimos años, con una caída de 2,2% con respecto al 2015. Sumado al hecho de la proliferación de estaciones de servicios en todo el país año tras año, en el mes de Octubre se le suma el ingreso de la competencia estatal con un precio de venta muy por debajo del precio de mercado y afectando fuertemente en las zonas en las cuales tienen estaciones. No obstante hemos incorporado 4 nuevos puntos de expendio de Autogas.

Ventas en kilos	%
Autogas	-2,21%
Granelito	-0,83%
Total	-1,78%

COMBUSTIBLES

El Sector Combustibles también ha sido afectado por las acciones de la competencia estatal considerando que Petropar ha ingresado al mercado con precios de venta al público que son imposibles de competir. Sumado al hecho que como distribuidoras estamos obligados a comprar del ente al mismo precio que ellos venden a sus operadores y a un precio mayor que lo que nos ofrecen nuestras proveedoras privadas.

Merece destacar la intervención directa del Ministerio de Industria y Comercio a favor de Petropar, y una persecución sistemática y activa a los emblemas privados.

La competencia de libre mercado que se tenía en los años anteriores se vio afectada con el ingreso del jugador, llamado Petropar, con políticas que distorsionan el mercado.

Bajo estas circunstancias y reglas de juego, y con el fin de seguir en el camino de incrementar nuestro volumen de venta GAS CORONA se ha centrado en tres ejes:

1. El proveedor: Constante búsqueda y estrategias de mejoras de precios de nuestros proveedores que nos permitan mantener nuestro margen y el de nuestros clientes.
2. El cliente: Trasladar beneficios a los clientes que le permitan sostener su competitividad (precio), renovar los contratos con aquellos clientes fieles a la marca e invertir en mejoras de los clientes activos.
3. La Marca: Mantenimiento de la imagen de las estaciones existentes y expansión de marca a través de nuevos clientes ubicados en puntos de desarrollo.

Como resultado de estos tres ejes el año arrojo un incremento de volumen de ventas (litros) del 11,4%.

Se cerró el año 2016 con 80 estaciones de servicios habilitadas.

RECURSOS HUMANOS

Como todos los años, el objetivo principal del departamento es disminuir la rotación de personal. Si bien, el año anterior logramos minimizar la rotación del personal, este año 2016 nuevamente nos encontramos con el desafío de mantenerlo al mínimo. El aumento de las ventas trajo consigo la demanda de más puestos, aumentando nuestro plantel en un 16%. Principalmente en el área de Logística y turnos adicionales en el área de Producción y Mantenimiento. El reclutamiento e incorporación de personas ha tenido que hacerse en pocos días lo que implicó la utilización de todos

PLANTA INDUSTRIAL
Avda. San Antonio y
Padre Américo Ferreira
R.A.: 595 21 990 301/4
San Antonio - Paraguay

CENTRO LOGÍSTICO
Avda. Artigas 2306 c/ Pastor Ibañez
Tel.: 595 21 290 904
Asunción - Paraguay
CAC PEDIDOS
Tel.: 0800 - 11 - 6666



los medios posibles para el efecto. Hemos encontrado en las redes sociales una buena aceptación y ha sido un medio eficaz para lograr el reclutamiento acortando los tiempos.

A destacar que en el año 2016 hemos dado nuestro primer paso en ser una empresa inclusiva, a través de la contratación de una persona con discapacidad auditiva. El mismo se ha integrado exitosamente al plantel de colaboradores en el Dpto. de Mantenimiento, desarrollando trabajos de carpintería y jardinería. Si bien, por motivos de seguridad que hacen a nuestro trabajo, es complejo encontrar

puestos, estamos en constante búsqueda y desarrollo de oportunidades. Consideramos que el ser una empresa inclusiva, beneficia a toda la organización considerando que ayuda a los colaboradores a ser más empáticos y a trabajar mejor en equipo.

Como responsables de velar por nuestros colaboradores, hemos acompañado las capacitaciones de todas las áreas dando el soporte necesario y aprovechando para tomar nota de asuntos relacionados al bienestar de los mismos. De la misma manera la empresa ha cumplido a cabalidad, como todos los años, con sus obligaciones patronales en tiempo y forma.

LOGÍSTICA, DISTRIBUCIÓN Y TRANSPORTE GLP

Durante el ejercicio 2016 nos hemos fijado varios objetivos buscando mejorar el desempeño de todos los móviles de la flota, buscando siempre un mayor retorno productivo para la empresa.

Detallando lo citado, podemos nombrar las adquisiciones realizadas:

Dpto. Servicio Técnico: realizamos la incorporación de una camioneta Toyota Hilux doble cabina 4x4, renovando así la unidad que data del 2005, buscando mejorar el desempeño del rodado, ya que el mismo realiza las asistencias en clientes con ubicaciones de difícil acceso, con caminos de tierra que no son de todo tiempo, con esto logramos nuevamente contar con una flota de vehículos en este dpto. con un promedio de año de fabricación 2011, lo cual es óptimo atendiendo el kilometraje mensual que realizan. Dentro también del mismo dpto. hemos adquirido un camión Scania de chasis largo colocando sobre el mismo una grúa de 18 tn de capacidad, actualizando así la grúa anterior que contaba con apenas 21 % de su capacidad, logrando así que el dpto. cuente con independencia total, es decir, ya no requieren contratar terceros para los trabajos de montaje, lo cual también nos genera un ahorro aproximado de 50 millones de guaraníes al año.

Subpto. Logística: Hemos incorporado móvil para el nuestro canal de ventas RUTAS de 9TN, marca Hino y una unidad de 8,1 tn de la marca FUSO CANTER, logrando así mejorar nuestra capacidad nominal (+2.500 kg) por cada unidad en reparto, atendiendo el incremento de las ventas del canal, contando actualmente con 14 móviles con un promedio de año de fabricación 2008. Además, realizamos la modificación de un móvil del segmento Granel para utilizarlo dentro del segmento envasados, el mismo tiene como objetivo el refuerzo de cargas entre las sucursales, ya que es más ágil y requiere de menor cantidad de envases para los traslados.

En lo referente al canal de venta DELIVERY también hemos realizado la adquisición de 5 unidades de 2.5 tn, con el objetivo de ampliar las zonas de cobertura, así como también actualizar los móviles más, pasamos de 15 a 20 móviles para dicho canal cubriendo actualmente 17 zonas de entregas con un promedio de fabricación año 2012.

Esta renovación nos permite contar con un índice de disponibilidad del 98% para los móviles año 2014 - 2017 (9), del 96% para unidades año 2009 -2012 (4) y un índice de disponibilidad combinado del 93% para los móviles del 2008 (6) y 1998 (1)

En cuanto al segmento GRANEL, adquirimos un móvil SCANIA renovando así la unidad del año 1992 por una unidad año 2007. El promedio de año de fabricación en el segmento Granel pasó de ser 2004 a 2008 con esta incorporación.

PLANTA INDUSTRIAL
Avda. San Antonio y
Padre Américo Ferreira
R.A.: 595 21 990 301/4
San Antonio - Paraguay

CENTRO LOGÍSTICO
Avda. Artigas 2306 c/ Pastor Ibañez
Tel.: 595 21 290 904
Asunción - Paraguay
CAC PEDIDOS
Tel.: 0800 - 11 - 6666



Además, hemos realizado la renovación del Tractor que presta servicios en Planta San Antonio, pasando así de una unidad 1991 a una 2016 con mayor tecnología y prestaciones, para el mejor aprovechamiento del sub dpto. De Mantenimiento.

En lo referente a DISTRIBUCION, incorporamos la figura del supervisor de servicio de Asistencia y reclamos de clientes, quien cuenta con la función de acudir al domicilio del cliente cuando este efectúa un reclamo cualquier sea su tipo. También acude a los PDV mayoristas para capacitar a los mismos con respecto a las condiciones que deben reunir los envases para su recepción.

Por último, pero no menos importante puntualizar, continuamos avocados a las capacitaciones de nuestros RRHH, con referencia a operativa de distribución así como también al manejo responsable que se traduce a una baja siniestralidad, mayor disponibilidad de móviles y disminución en el costo de la póliza de seguros de la flota (obtuvimos bonificación por baja siniestralidad).

PRODUCCIÓN Y MANTENIMIENTO

Considerando se menciona anteriormente, la proyección para el 2016 traería crecimiento de ventas y de colaboradores por lo que el Departamento se trazó objetivos de mejoras para hacer frente a estas demandas.

Con relación a la Infraestructura:

1. Se creó un área para descanso de colaboradores, la placita, que implicó la construcción de un caminero que dirige a una zona arbolada de la Planta de Fraccionamiento de San Antonio. En este lugar se colocaron bancos tipo plaza y basureros. La obra fue ejecutada íntegramente con mano de obra propia de la empresa.
2. La incorporación de nuevos colaboradores requirió de la ampliación del área de duchas y el mejor aprovechamiento del espacio dentro del vestuario de la Planta de Fraccionamiento.

Con relación a las mejoras en el área de Producción:

1. Dando seguimiento al consumo de los nuevos equipos montados en el 2015, nos vimos en la necesidad de estabilizar y eliminar la generación de carga reactiva a línea Ande. Para lo cual se invirtió en un Sistema de Banco Capacitor que nos genera un ahorro mensual de Gs 7.000.000 por eliminación de carga Reactiva.
2. Un factor determinante para que el envase esté listo para venderse es su presentación, y la pintura cumple un rol importante. Se agregó una tercera cabina de pintura con una capacidad máxima diaria de 1.100 envases pintados. Dicha cabina fue íntegramente diseñada y montada por colaboradores de la empresa.
3. Bajo ninguna circunstancia nuestro producto puede salir a venderse si no cumple con el peso exacto. Para asegurar el 100% de la producción, se adjudicó a la empresa TRADEFIN una balanza de pesaje dinámico (en movimiento) con capacidad de verificación de 1.100 envases por hora. La precisión del mencionado equipo es de 1.000.000 de mediciones de pesaje por segundo. Esto nos garantiza que si en el llenado hubo alguna inexactitud, al terminar todos los procesos en línea, antes de precintarse el envase pasa por estas balanzas en línea que arrojan el peso a un software y es rechazado en caso que no cumpla con el standard.
4. El precintado de los envases era un cuello de botella por lo que recuperamos un termo sellador antiguo renovándolo a nuevo con componentes electrónicos de última generación contando ahora con 3 unidades para agilizar el proceso en línea.

RESULTADOS FINANCIEROS Y ECONÓMICOS DEL EJERCICIO

Con mucha satisfacción hemos cerrado otro exitoso año para GAS CORONA como nos conocen, habiendo cumplido y superado las metas operativas, así como otros aspectos específicos propuestos por el directorio para este consumado 2016.

PLANTA INDUSTRIAL
Avda. San Antonio y
Padre Américo Ferreira
R.A.: 595 21 990 301/4
San Antonio - Paraguay

CENTRO LOGISTICO
Avda. Artigas 2306 c/ Pastor Ibañez
Tel.: 595 21 290 904
Asunción - Paraguay
CAC PEDIDOS
Tel.: 0800 - 11 - 6666



Los niveles de rentabilidad sobre el Capital se han situado en 55%, 10 puntos porcentuales más que en el 2015, año en el que se situó en 45%, Los niveles de endeudamiento de la Empresa han disminuido notablemente en términos interanuales, fruto de la política de capitalización de ganancias, el enfoque constante de reducción y minimización de gastos, así como la inyección genuina de capital por la vía de las acciones preferidas, que han sido integradas en un 50% a mitad del año 2016. Todo esto hoy tiene como resultado un ratio de deuda de menos de 1 (0,56) o el financiamiento con recursos propios del capital operativo de la Empresa.

Llevando esto a Utilidad, el resultado neto luego del Impuesto a la Renta, se obtuvo un aumento del 30% versus el año anterior. En cuanto al coeficiente de liquidez total (activo corriente/pasivo corriente), Los ratios de liquidez por más que arrojo una pequeña disminución en relación al año 2015 ya que este se encontraba en un nivel de (2,33), y que a finales del ejercicio 2016 fue de (1,88), esto se debe a la cancelación de las deudas corrientes que mantiene la empresa. Cabe aclarar que si bien la liquidez disminuyó en 0,45 puntos en relación al 2015, aún se mantiene los niveles necesarios para el cumplimiento de las obligaciones a corto y largo plazo. La reducción de liquidez en este ejercicio y los niveles de endeudamiento aseguran la estabilidad de los resultados en ejercicios futuros.

Además, es importante también mencionar que en el 2016, Gas Corona ha cumplido a cabalidad con el pago, en tiempo y forma de los impuestos por un importe de 5.564 millones de guaraníes (aproximadamente de 963.000 dólares americanos).

Por todo lo expuesto, y en cumplimiento de las Disposiciones Estatutarias de nuestra Empresa, el Directorio pone a consideración de los Señores Accionistas: la Memoria, el Balance General, el Estado de Resultados, el Estado de Flujo de Efectivo y el Informe del Síndico, junto con otros informes complementarios de nuestra situación económica-financiera por el año fiscal cerrado el 31 de diciembre de 2016, correspondiente al ejercicio social N° 44.


El Directorio
GAS CORONA S.A.E.C.A.

PLANTA INDUSTRIAL
Avda. San Antonio y
Padre Américo Ferreira
R.A.: 595 21 990 301/4
San Antonio - Paraguay

CENTRO LOGÍSTICO
Avda. Artigas 2306 c/ Pastor Ibañez
Tel.: 595 21 290 904
Asunción - Paraguay
CAC PEDIDOS
Tel.: 0800 - 11 - 6666

GAS CORONA S.A.E.C.A.

**INFORME DE LOS AUDITORES
EXTERNOS INDEPENDIENTES**

**POR EL EJERCICIO FINALIZADO
EL 31 DE DICIEMBRE DE 2016
COMPARATIVO AL 31 DE
DICIEMBRE DE 2015**

MARZO DE 2017

GAS CORONA S.A.E.C.A.

**INFORME DE LOS AUDITORES EXTERNOS INDEPENDIENTES POR EL EJERCICIO
FINALIZADO AL 31 DICIEMBRE 2016 COMPARATIVO AL 31 DE DICIEMBRE DE 2015**

MARZO DE 2017

CONTENIDO

I. Informe de auditoría

- Dictamen de los auditores independientes

II. Estados Contables

- Carátula
- Estado de Situación Patrimonial
- Estado de Resultados
- Estado de Evolución del Patrimonio Neto
- Estado de Origen y Aplicación de Fondos
- Notas a los Estados Contables

III. Anexos

I. INFORME DE AUDITORIA

DICTAMEN DE LOS AUDITORES INDEPENDIENTES

A los Señores
Presidente y Miembros del Directorio de
GAS CORONA S.A.E.C.A.
Asunción, Paraguay

Identificación de los estados contables objeto de la auditoría

Hemos auditado los estados contables adjuntos de GAS CORONA S.A.E.C.A. al 31 de diciembre de 2016 que comprenden el Estado de Situación Patrimonial, y sus correspondientes Estados de Resultado, de Evolución del Patrimonio Neto y de Origen y Aplicación de Fondos por el ejercicio terminado en esa fecha; así como sus correspondientes notas que contienen un resumen de las políticas contables significativas aplicadas y otras notas explicativas. Los estados contables correspondientes al ejercicio anterior finalizados el 31 de diciembre de 2015, que se presentan a efectos comparativos, fueron auditados por nosotros, y sobre los cuales hemos emitido una opinión sin salvedades en fecha 21 de marzo de 2016.

Responsabilidad del Directorio sobre los estados contables

El Directorio de GAS CORONA S.A.E.C.A. es responsable de la preparación y presentación razonable de los referidos estados contables de acuerdo con las normas, reglamentaciones e instrucciones emitidas por la Comisión Nacional de Valores y con normas de auditoría dictadas por el Consejo de Contadores Públicos del Paraguay. Dicha responsabilidad incluye el diseño, implementación y mantenimiento de un sistema de control interno adecuado para la preparación y presentación razonable de los mismos de forma tal que estén libres de errores significativos, ya sea debido a fraude o error; la selección y aplicación de políticas contables apropiadas; y la determinación de estimaciones contables que sean razonables de acuerdo con las circunstancias.

Responsabilidad del Auditor y Alcance

Nuestra responsabilidad como auditores independientes es expresar una opinión sobre estos estados contables con base en nuestra auditoría. Efectuamos nuestra auditoría de acuerdo con normas básicas para la auditoría externa de los estados contables de entidades fiscalizadas por la Comisión Nacional de Valores y con con normas de auditoría dictadas por el Consejo de Contadores Públicos del Paraguay. Dichas normas requieren que cumplamos con requisitos éticos; que planifiquemos y realicemos la auditoría para obtener una seguridad razonable acerca de si los estados contables están exentos de errores significativos. Una auditoría implica realizar procedimientos de auditoría para obtener evidencias acerca de los importes, las aseveraciones y revelaciones adecuadas efectuadas en los estados contables.

Los procedimientos seleccionados dependen del juicio del auditor, incluyendo la evaluación de los riesgos de errores significativos en los estados contables, debido ya sea a fraude o error.

Al efectuar estas evaluaciones de riesgos, el auditor considera lo adecuado del sistema de control interno para la preparación y presentación razonable de los estados contables de la Entidad, a fin de diseñar procedimientos de auditoría que sean apropiados en las circunstancias, pero no para el propósito de expresar una opinión sobre la eficacia del control interno de la misma. Una auditoría también incluye evaluar lo apropiado de las políticas contables utilizadas; la razonabilidad de las estimaciones contables efectuadas por el Directorio, y la evaluación de la correcta presentación de los mismos tomados en su conjunto. Consideramos que las evidencias de auditoría que hemos obtenido son suficientes y apropiadas para sustentar con una base razonable nuestra opinión.

Opinión

En nuestra opinión, los estados contables mencionados precedentemente presentan razonablemente, en todos sus aspectos importantes, la situación patrimonial y financiera de GAS CORONA S.A.E.C.A. al 31 de diciembre de 2016; el resultado de sus operaciones, la evolución del patrimonio neto; y las variaciones en origen y aplicación de fondos, por el ejercicio terminado en esa fecha, de acuerdo con normas, reglamentaciones e instrucciones contables impartidas por la Comisión Nacional de Valores y con normas de auditoría dictadas por el Consejo de Contadores Públicos del Paraguay.



Gerardo R. Ruiz Godoy
Socio

PCG Auditores Consultores
Reg. Prof. CCP N° F - 42
Reg. CNV AE N° 041/2009

17 de marzo de 2017
Asunción, Paraguay

II. ESTADOS CONTABLES



Asunción, 29 de Marzo de 2017

Señores
Bolsa de Valores y Productos de Asunción S.A.
Presente

De nuestra consideración:

Por la presente nos dirigimos a Ustedes a los efectos de presentar la siguiente documentación referente al Cuarto Trimestre del año 2016:


- Acta del Directorio por la que se aprueban los Estados Contables.
- Estados Contables básicos e Información Complementaria.
- Informe del Síndico.
- Composición Accionaria al 31.12.2016.

Sin otro particular, les saludamos muy atentamente

Gas Corona S.A.E.C.A.


Sra. Luisa I. Schaerer de Pallarés
Presidente


Lic. María Celeste Pallarés Viveros
Vicepresidente



PLANTA INDUSTRIAL
Avda. San Antonio y
Padre Américo Ferreira
R.A.: 595 21 990 301/4
San Antonio - Paraguay

CENTRO LOGÍSTICO
Avda. Artigas 2306 c/ Pastor Ibañez
Tel.: 595 21 290 904
Asunción - Paraguay
CAC PEDIDOS
Tel.: 0800 - 11 - 6666

Por el ejercicio anual Nro 44 iniciado el 01 de enero de 2016 hasta el 31 de diciembre de 2016, presentando en forma comparativa con el ejercicio anterior

Denominación	<i>Gas Corona Sociedad Anonima Emisora de Capital Abierto</i>
Domicilio	<i>Avenida San Antonio esquina Avenida Padre Americo Ferreria - San Antonio - Paraguay</i>
Actividad Principal	<i>Compra - Venta de Productos derivados del Petróleo (GLP y Combustible Liquido)</i>
Inscripción en el Registro Publico de Comercio	<i>Nro. 549, Pagina 137 y siguientes de fecha 27 de Noviembre de 1971</i>
Inscripción en la Comisión Nacional de Valores	<i>Resolución Nro. 877/05 del 30 de agosto del 2005</i>
Fecha de Vencimiento del Estatuto o Contrato Social	<i>50 años contados a partir de que la modificación de los Estatutos Sociales sea registrada en los Registros Públicos</i>

Composición del Capital : Gs. 42.000.000.000

Cantidad	Clase	Tipo	Nro. Votos que otorga c/acción	Suscripto	Integrado
4.200	Ordinaria	Nominativas	1 (Uno)	42.000.000.000	42.000.000.000

Luisa I. de Pallares
 Sra. Luisa Isabel Schaerer de Pallares
Presidente

Maria Celeste Pallares Viveros
 Lic. Maria Celeste Pallares Viveros
Vicepresidente

Firmado al solo efecto de su identificación con el informe de
 Fecha **17 MAR. 2017**
PCG AUDITORES CONSULTORES

PLANTA INDUSTRIAL
 Avda. San Antonio y Padre Américo Ferreira
 R.A.: 595 21.990 301/4
 San Antonio - Paraguay

CENTRO LOGÍSTICO
 Avda. Artigas 2306 c/ Pastor Ibañez
 Tel.: 595 21 290 904
 Asunción - Paraguay
 CAC PEDIDOS
 Tel.: 0800 - 11 - 6666

ACTA DE DIRECTORIO N° 406/17

En la ciudad de San Antonio, a los 14 días del mes de marzo del 2016, siendo las 10:00 horas, se reúne en su local social, sito en Avenida San Antonio y Avenida Padre Américo Ferreira, el Directorio de Gas Corona S.A.E.C.A. integrado por su Presidente: Sra. Luisa Isabel Schaerer de Pallarés, Vicepresidente: Lic. María Celeste Pallarés Viveros, Síndico Titular: Dr. Raúl Fernando Vargas y la Contadora: Lic. Gloria Elizabeth Flecha, para el tratar los siguientes puntos:

Orden del Día

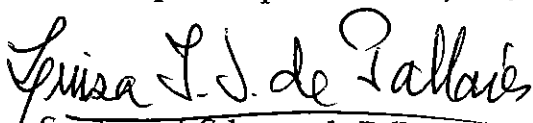
1. Consideración del Acta de Directorio de la sesión anterior.
2. Consideración de los Estados Contables Básicos correspondientes al Cuarto Trimestre del Ejercicio Anual 2016.


Desarrollo y Resoluciones

1. Como primer punto del orden del día, la Sra. Luisa I. Schaerer de Pallarés da lectura al Acta de la sesión anterior, cuyo texto es aprobado por unanimidad.
2. Seguidamente la Lic. Gloria Elizabeth Flecha, contadora de la firma, presenta y expone los Estados Contables Trimestrales correspondientes al 31 de diciembre de 2016. Tras un breve intercambio de opiniones, comentarios y consultas se ponen a consideración los informes presentados.

Seguidamente, los miembros del Directorio aprueban por unanimidad los Estados Contables Trimestrales que serán presentados a la Comisión Nacional de Valores y a la Bolsa de Valores y Productos de Asunción S.A. según las exigencias expuestas en las disposiciones del Mercado de Capitales.

Sin otros puntos que considerar, se levanta la sesión siendo las 12:00 hs.


Sra. Luisa I. Schaerer de Pallarés
Presidente


Lic. María Celeste Pallarés Viveros
Vicepresidente


Dr. Raúl Fernando Vargas
Síndico Titular

Fe de erratas: donde dice marzo del 2016, debe decir marzo de 2017

Firmado al solo efecto de su identificación con el informe de	
Fecha	17 MAR. 2017
PCG AUDITORES CONSULTORES	

PLANTA INDUSTRIAL
Avda. San Antonio y
Padre Américo Ferreira
R.A.: 595 21 990 301/4
San Antonio - Paraguay

Avda. Artigas 2306 c/ Pastor Ibañez
Tel.: 595 21 290 904
Asunción - Paraguay
CAC PEDIDOS
Tel.: 0800 - 11 - 6666



**BALANCE GENERAL
AL 31 DE DICIEMBRE DE 2016 Y 2015**

(Expresado en guaraníes)

ACTIVO	2016	2015
ACTIVO CORRIENTE		
DISPONIBLE		
Caja y Bancos - Nota 3	18.845.191.600	14.111.443.071
	18.845.191.600	14.111.443.071
REALIZABLES		
Deudores por Venta - Nota 4	3.822.991.275	5.831.110.599
Previsión Deudores por Ventas	(349.311.631)	(349.311.631)
Deudores en Gestión de Cobro - Nota 20	5.981.103.688	5.981.103.688
Previsión Gestión de Cobro	(5.831.103.688)	(5.831.103.688)
Deudores Varios	152.130.019	1.554.713.907
Previsión Deudores Varios	0	0
Impuesto al Valor Agregado	0	6.178.760
Documentos a Cobrar - Nota 5	7.136.605.356	6.818.310.157
Previsión Documentos a Cobrar - Nota 5 y Anexo E	(3.254.040.183)	(3.113.111.644)
Anticipo a Proveedores - Nota 6	267.398.583	51.225.117
Anticipo Impuesto a la Renta	2.277.338.998	1.363.381.419
	10.203.112.417	12.312.496.684
EXISTENCIAS - Nota 2. f), Nota 7 y Anexo F		
Gas Licuado de Petróleo	4.926.971.433	3.468.105.640
Envases para Gas Licuado	16.556.556.328	15.205.478.995
Importaciones en Curso	1.195.107.302	1.078.210.190
Repuestos Varios	197.658.309	129.748.851
Estaciones de Servicios	595.701.619	500.078.750
	23.471.994.991	20.381.622.426
GASTOS PAGADOS POR ADELANTADO		
Seguros	287.387.880	237.833.703
Intereses a Vencer - Nota 8	1.217.392.971	1.425.144.566
Provision Varias	1.006.504	0
Varios - Nota 9	285.659.025	220.699.200
	1.791.446.380	1.883.677.469
Total Activo Corriente	54.311.745.388	48.689.239.650

Luisa I. de Pallarés
Sra. Luisa Isabel Schaerer de Pallarés
Presidente

Dr. Raúl Fernando Vargas
Dr. Raúl Fernando Vargas
Síndico

Lic. María Celeste Pallarés Viveros
Lic. María Celeste Pallarés Viveros
Vicepresidente

Lic. Gloria Elizabeth Flecha
Lic. Gloria Elizabeth Flecha
Contadora

Firmado al solo efecto de su
identificación con el informe de

Fecha **17 MAR. 2017**

PCG AUDITORES CONSULTORES

PLANTA INDUSTRIAL
Avda. San Antonio y
Padre Américo Ferreira
R.A.: 595 21 990 301/4
San Antonio - Paraguay

CENTRO LOGÍSTICO
Avda. Artigas 2306 c/ Pastor Ibañez
Tel.: 595 21 290 904
Asunción - Paraguay
CAC PEDIDOS
Tel.: 0800 - 11 - 6666



BALANCE GENERAL
AL 31 DE DICIEMBRE DE 2016 Y 2015
 (Expresado en guaraníes)

ACTIVO	<u>2016</u>	<u>2015</u>
ACTIVO NO CORRIENTE		
BIENES DE USO - Nota 2.e) y Anexo A		
Bienes en Operación	83.270.249.646	74.266.434.136
Depreciaciones Acumuladas	<u>(39.521.569.822)</u>	<u>(34.870.048.435)</u>
	43.748.679.824	39.396.385.701
Cargos Diferidos - Nota 10		
Mejoras en Propiedad de Terceros	250.931.752	277.279.862
Contratos	8.643.017.511	8.011.465.516
Mantenimiento de Garrafas	2.862.163.651	2.569.619.135
	<u>11.756.112.914</u>	<u>10.858.364.513</u>
INTERESES Y SEGUROS A VENCER LARGO PLAZO		
Intereses a Vencer Gs. - Nota 8	582.907.538	1.590.785.964
Intereses a Vencer U\$S - Nota 8	215.300.175	633.594.831
Seguros a Vencer	0	1.049.984
	<u>798.207.713</u>	<u>2.225.430.779</u>
Total Activo No Corriente	<u>56.303.000.451</u>	<u>52.480.180.993</u>
TOTAL ACTIVO	<u>110.614.745.839</u>	<u>101.169.420.643</u>

Luisa I. de Pallarés
 Sra. Luisa Isabel Schaerer de Pallarés
 Presidente

Dr. Raúl Fernando Vargas
 Síndico

Maria Celeste Pallarés Viveros
 Lic. María Celeste Pallarés Viveros
 Vicepresidente

Lic. Gloria Elizabeth Flecha
 Lic. Gloria Elizabeth Flecha
 Contadora

Firmado al solo efecto de su
 identificación con el informe de
 Fecha **17 MAR. 2017**
PCG AUDITORES CONSULTORES

[Handwritten signature]

CENTRO LOGÍSTICO

PLANTA INDUSTRIAL	Avda. Artigas 2306 c/ Pastor Ibañez
Avda. San Antonio y	Tel.: 595 21 290 904
Padre Américo Ferreira	Asunción - Paraguay
R.A.: 595 21 990 301/4	CAC PEDIDOS
San Antonio - Paraguay	Tel.: 0800 - 11 - 6666



BALANCE GENERAL
AL 31 DE DICIEMBRE DE 2016 Y 2015
 (Expresado en guaraníes)

PASIVO	<u>2016</u>	<u>2015</u>
PASIVO CORRIENTE		
EXIGIBLES		
Proveedores del Exterior - Nota 11 y Anexo G	639.153.372	299.637.154
Obligaciones Bancarias - Nota 12	180.772.945	1.893.226.516
Cheques emitidos no cobrados en Bancos - Nota 13	7.760.278.563	5.392.386.392
Acreeedores Varios	17.984.094	15.738.271
Proveedores Locales - Nota 14 y Anexo G	7.108.926.723	6.357.005.731
Bonos Bursátiles - Nota 15	5.309.852.000	1.500.000.000
Documentos a Pagar	850.227.645	415.249.037
Dividendos a Pagar	0	0
Intereses a Pagar - Nota 8	1.285.303.455	1.666.076.587
Provisiones Varias - Nota 16	873.440.975	1.029.302.848
Provisiones Varias	1.800.000.000	
Dirección de Grandes Contribuyentes	3.100.331.789	2.367.981.980
Total Pasivo Corriente	<u>28.926.271.561</u>	<u>20.936.604.516</u>
PASIVO NO CORRIENTE		
ACREEDORES VARIOS		
Bonos Bursátiles - Nota 15	8.964.778.000	14.313.940.000
Intereses a Pagar - Nota 8	936.317.876	2.225.915.653
Obligaciones Bancarias - Nota 12	0	0
Documentos a Pagar	892.372.632	590.343.398
Total Pasivo no Corriente	<u>10.793.468.508</u>	<u>17.130.199.051</u>
TOTAL PASIVO	<u>39.719.740.069</u>	<u>38.066.803.567</u>

Luisa I. de Pallarés
~~Sra. Luisa Isabel Schaerer de Pallarés~~
 Presidente

Dr. Paul Fernando Vargas
 Síndico

Maria Celeste Pallarés Viveros
 Lic. María Celeste Pallarés Viveros
 Vicepresidente

Gloria Elizabeth Flecha
 Lic. Gloria Elizabeth Flecha
 Contadora

Firmado al solo efecto de su
 identificación con el Informe de

Fecha: **17 MAR. 2017**

PCG AUDITORES CONSULTORES

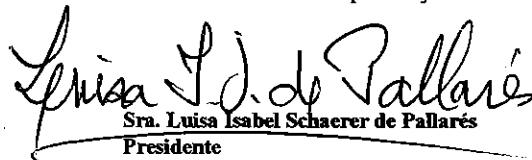
CENTRO LOGÍSTICO


PLANTA INDUSTRIAL	Avda. Artigas 2306 c/ Pastor Ibañez
Avda. San Antonio y Padre Américo Ferreira	Tel.: 595 21 290 904
R.A.: 595 21 990 301/4	Asunción - Paraguay
San Antonio - Paraguay	CAC PEDIDOS
	Tel.: 0800 - 11 - 6666


BALANCE GENERAL
AL 31 DE DICIEMBRE DE 2016 Y 2015
 (Expresado en guaraníes)

PATRIMONIO NETO	2016	2015
CAPITAL SOCIAL		
Capital Integrado	42.000.000.000	40.000.000.000
	<u>42.000.000.000</u>	<u>40.000.000.000</u>
RESERVAS		
Reserva Legal	5.057.735.629	3.871.315.868
Reserva de Revalúo	1.295.294.687	1.898.138.445
	<u>6.353.030.316</u>	<u>5.769.454.313</u>
RESULTADOS		
Ejercicios anteriores - Utilidades no asignadas	0	0
Del Ejercicio	22.541.975.454	17.333.162.763
	<u>22.541.975.454</u>	<u>17.333.162.763</u>
TOTAL PATRIMONIO NETO	<u>70.895.005.770</u>	<u>63.102.617.076</u>
TOTAL PASIVO Y PATRIMONIO NETO	<u>110.614.745.839</u>	<u>101.169.420.643</u>
CUENTAS DE ORDEN		
Pólizas de Seguros (Nota 17)	48.789.318.398	32.213.766.016
Cheques Descontados (Nota 18)	7.000.000.000	6.960.000.000
Garantías sobre Créditos Concedidos (Nota 19)	9.211.400.562	9.211.400.562
Litigios Judiciales en curso (Nota 21)	450.463.623	450.464.623
Tasaciones de Inmuebles (Nota 22)	25.495.000.000	25.495.000.000
	<u>90.946.182.583</u>	<u>74.330.631.201</u>

Las Notas que se adjuntan forman parte integrante de estos Estados Contables


 Sra. Luisa Isabel Schaerer de Pallarés
 Presidente


 Lic. María Celeste Pallarés Viveros
 Vicepresidente


 Dr. Raúl Fernando Vargas
 Síndico


 Lic. Gloria Elizabeth Flecha
 Contadora

Firmado al solo efecto de su
 identificación con el informe de
 Fecha **17 MAR. 2017**
PCG AUDITORES CONSULTORES

PLANTA INDUSTRIAL	CENTRO LOGÍSTICO
Avda. San Antonio y Padre Américo Ferreira	Avda. Artigas 2306 c/ Pastor Ibañez
R.A.: 595 21 990 301/4	Tel.: 595 21 290 904
San Antonio - Paraguay	Asunción - Paraguay
	CAC PEDIDOS
	Tel.: 0800 - 11 - 6666



**ESTADO DE RESULTADOS
POR EL PERIODO COMPRENDIDO ENTRE
EL 1º DE ENERO Y EL 31 DE DICIEMBRE DE 2016 Y 2015
(Expresado en guaraníes)**

	2016	2015
VENTAS		
Ventas GLP	87.544.276.325	87.044.641.765
Ventas Combustibles Líquidos y afines	196.422.618.244	187.449.248.967
Menos		
Devoluciones y Descuentos - GLP	0	0
Devoluciones y Descuentos - Combustible	0	0
Ventas Netas	283.966.894.569	274.493.890.732
Menos		
Costos de Mercaderías Vendidas GLP	(43.056.575.896)	(53.376.480.379)
Costos de Mercaderías Vendidas Combustible	(174.107.545.662)	(170.318.107.600)
	(217.164.121.558)	(223.694.587.979)
RESULTADO BRUTO	66.802.773.011	50.799.302.753
Más		
OTROS INGRESOS NO OPERATIVOS		
Bonificaciones Ganados	0	7.885.536.920
Intereses	22.069.836	66.914.788
Ventas de Envases y Tanques	1.049.958.251	124.917.396
Ventas de Repuestos y Materiales Varios	162.500.910	143.238.157
Ventas de Servicios	75.131.585	127.500.001
Ventas de Bienes de Uso	100.000.000	280.104.813
Otros Ingresos	357.934.765	452.908.242
Diferencia de cambio	1.808.846.138	951.014.406
	3.576.441.485	10.032.134.723
Menos		
GASTOS DE EXPLOTACIÓN		
Gastos de Fraccionamiento GLP	(7.261.360.951)	(7.746.782.127)
Gastos de Distribución GLP y Combustible	(8.710.028.159)	(8.086.886.023)
Gastos Administrativos	(16.145.785.261)	(13.012.384.982)
Gastos Financieros	(4.534.660.063)	(5.375.027.646)
Gastos Estaciones de Servicios	(7.105.110.730)	(6.088.629.960)
	(43.756.945.164)	(40.309.710.738)
RESULTADO ANTES DE IMPUESTO	26.622.269.332	20.521.726.738
Impuesto a la Renta	(2.893.874.117)	(2.276.292.251)
RESULTADO ANTES DE RESERVA LEGAL	23.728.395.215	18.245.434.487
Reserva Legal	(1.186.419.761)	(912.271.724)
GANANCIA (PÉRDIDA) LÍQUIDA DEL EJERCICIO	22.541.975.453	17.333.162.762

Las Notas que se adjuntan forman parte integrante de estos Estados Contables

Luisa I. de Pallarés
Sra. Luisa Isabel Schaefer de Pallarés
Presidente

Dr. Raúl Fernando Vargas
Dr. Raúl Fernando Vargas
Síndico

Maria Celeste Pallarés Viveros
Lic. Maria Celeste Pallarés Viveros
Vicepresidente

Gloria Elizabeth Flecha
Lic. Gloria Elizabeth Flecha
Contadora

Firmado al solo efecto de su
identificación con el informe de

Fecha **17 MAR. 2017**

PCG AUDITORES CONSULTORES

[Signature]

PLANTA INDUSTRIAL
Avda. San Antonio y
Padre Américo Ferreira
R.A.: 595 21 990 301/4
San Antonio - Paraguay

CENTRO LOGÍSTICO
Avda. Artigas 2306 c/ Pastor Ibañez
Tel.: 595 21 290 904
Asunción - Paraguay
CAC PEDIDOS
Tel.: 0800 - 11 - 6666

**ESTADO DE VARIACIÓN DEL PATRIMONIO NETO
AL 31 DE DICIEMBRE DE 2016 Y 2015**
(Expresado en guaraníes)

Concepto	CAPITAL		RESERVAS			RESULTADOS		TOTAL
	Integrado	Anticipo para aumento de Capital	Generales	Legal	Revalúo	Acumulado	Del Ejercicio	
Saldo al 31 de diciembre de 2015	40.000.000,000	0	0	3.871.315,868	1.898.138,445	0	17.333.162,763	63.102,617,076
Transferencia utilidades y Resultados Acumulados	0	0	0	0	0	0	0	0
Capitalización Reserva de Revalúo	1.898.138,445	0	0	0	(1.898.138,445)	0	0	0
Capitalización de Resultados	101.861,555	0	0	0	0	0	(101.861,555)	0
Distribución de Dividendos	0	0	0	0	0	0	(17.231.301,208)	(17.231.301,208)
Reserva del Ejercicio	0	0	0	1.186.419,761	1.295.294,687	0	0	2.481.714,448
Resultado del Ejercicio	0	0	0	0	0	0	22.541.975,454	22.541.975,454
Saldo al 31 de Diciembre de 2016	42.000.000,000	0	0	5.057.735,629	1.295.294,687	0	22.541.975,454	70.895.005,770
Saldo al 31 de Diciembre de 2015	40.000.000,000	0	0	3.871.315,868	1.898.138,445	0	17.333.162,763	63.102,617,076

Las Notas que se adjuntan forman parte integrante de estos estados financieros

Lucía C. Esteve Pallarés
 Lucía C. Esteve Pallarés Viveros
 Presidente

Diego Armando Vargas
 Diego Armando Vargas
 Contador

Firmado al solo efecto de su
 verificación con el informe de
17 MAR. 2017
 CAC AUDITORES CONSULTORES

PLANTA INDUSTRIAL
 Avda. San Antonio y
 Padre Américo Ferreira
 R.A.: 595 21 990 301/4
 San Antonio - Paraguay

CENTRO LOGÍSTICO
 Avda. Artigas 2306 c/ Pastor Ibañez
 Tel.: 595 21 290 904
 Asunción - Paraguay
 CAC PEDIDOS
 Tel.: 0800 - 11 - 6666



**ESTADO DE FLUJO DE EFECTIVO (SEGÚN MÉTODO DIRECTO)
POR EL PERIODO COMPRENDIDO ENTRE EL
1º DE ENERO Y EL 31 DE DICIEMBRE DE 2016
(Expresado en Guaranies)**

	<u>2016</u>	<u>2015</u>
Flujo de Efectivo por Actividades Operativas		
Ventas Netas (Cobro Neto)	69.819.936.097	275.734.385.372
Costo de Ventas (Pago Neto)	339.516.218	-231.484.846.384
Pago a Proveedores Locales (Pago Neto)	-25.049.694.753	34.690.881.788
Efectivo Pagado a Empleados	-12.932.170.611	-6.413.640.366
Efectivo Generado/Usado en otras Actividades Operativas	1.767.595.347	6.713.138.337
Pago de Impuestos	-3.069.303.127	2.367.981.980
Efectivo Neto por Actividades Operativas	<u>30.875.879.171</u>	<u>81.607.900.727</u>
Flujo de Efectivo por Actividades de Inversión		
Aumento/Disminución Neto/a de Inversiones Temporarias	0	-2.225.430.779
Aumento/Disminución Neto/a de Inversiones a Largo Plazo	0	0
Aumento/Disminución Neto/a de Propiedad, Planta y Equipo	-7.244.806.071	-3.220.796.255
Efectivo Neto por Actividades de Inversión	<u>-7.244.806.071</u>	<u>-5.446.227.034</u>
Flujo de Efectivo por Actividades de Financiamiento		
Aporte de Capital	2.000.000.000	2.000.000.000
Aumento/Disminución Neto/a de Préstamos	-2.554.242.309	15.324.795.277
Dividendos Pagados	-16.146.743.002	-10.913.557.203
Aumento/Disminución Neto/a de Intereses	-4.005.185.398	-3.819.266.069
Efectivo Neto por Actividades de Financiamiento	<u>-20.706.170.709</u>	<u>2.591.972.005</u>
Efecto de las Ganancias/Pérdidas por Diferencias de Tipo de Cambio	<u>1.808.846.138</u>	<u>951.014.406</u>
Aumento/Disminución Neto/a de Efectivo y sus Equivalentes	<u>4.733.748.529</u>	<u>8.927.099.166</u>
Efectivo y sus Equivalentes al Inicio del Periodo	<u>14.111.443.071</u>	<u>5.184.343.905</u>
Efectivo y sus Equivalentes al Cierre del Peiodo	<u><u>18.845.191.600</u></u>	<u><u>14.111.443.071</u></u>

Luisa I. de Pallarés
Sra. Luisa Isabel Schaefer de Pallarés
Presidente

Maria Celeste Pallarés
Sra. María Celeste Pallarés Viveros
Vicepresidente

Raul Fernando Vargas
Dr. Raul Fernando Vargas
Síndico Titular

Firmado al solo efecto de su
identificación con el informe de
Fecha **17 MAR. 2017**
PCG AUDITORES CONSULTORES

Gloria Elizabeth Flecha
Lic. Gloria Elizabeth Flecha
Contadora

CENTRO LOGÍSTICO

PLANTA INDUSTRIAL	Avda. Artigas 2306 c/ Pastor Ibañez
Avda. San Antonio y	Tel.: 595 21 290 904
Padre Américo Ferreira	Asunción - Paraguay
R.A.: 595 21 990 301/4	CAC PEDIDOS
San Antonio - Paraguay	Tel.: 0800 - 11 - 6666

Notas a los Estados Contables AL 31 DE DICIEMBRE DE 2016

1. El Ente.

Gas Corona Sociedad Anónima fue constituido por Escritura Pública N° 71 de fecha 4 de agosto de 1971, pasada ante el Escribano Don José Livio Lezcano. Sus Estatutos Sociales fueron aprobados y reconocida su Personería Jurídica por Decreto del Poder Ejecutivo de la Nación N° 22.810 de fecha 10 de noviembre de 1971 e inscripto en el Registro Público de Comercio bajo el N° 549, página 137 y siguientes, de fecha 25 de noviembre de 1971.

Las modificaciones del Estatuto Social han sido las siguientes:

Primera Modificación de los Estatutos Sociales: Por aumento de capital, según Decreto del Poder Ejecutivo de la Nación N° 14.778 del 9 de mayo de 1975 e inscripta en el Registro Público de Comercio, bajo el número 171, de fecha 25 de Mayo de 1975, conforme en la Escritura Pública N° 69 protocolizada ante el Escribano Gervasio Recalde, en fecha 18 de marzo de 1975.

Segunda Modificación de los Estatutos Sociales: Por aumento de Capital, Escritura Pública N° 14 de fecha 4 de setiembre de 1986, autorizada por el Escribano Público Octavio Godoy Cáceres aprobada por Decreto del Poder Ejecutivo N° 18.996 de fecha 29 de diciembre de 1986 e inscripta en el Registro Público de Comercio, bajo el N° 114, de fecha 4 de setiembre de 1986.


Tercera Modificación de los Estatutos Sociales: Por Escritura Pública N° 295 de fecha 3 de octubre de 1996 autorizada por la Escribana Pública Carmen Estigarribia de Fassanello. Inscripta en el Registro de Personas Jurídicas y Asociaciones, bajo el N° 648 y en el folio 6948, Serie B, en fecha 21 de noviembre de 1996, y en Registro Público de Comercio con el N° 896 - Serie C - Folio 8240 del 25 de Noviembre de 1996.

Cuarta Modificación de los Estatutos Sociales: Escritura de Aumento de Capital Social de la firma Gas Corona S.A. por Escritura Pública N° 19 del 10 de setiembre de 2003 ante la Escribana Carmen Estigarribia de Fassanello e inscripto en el Registro de Personas Jurídicas y Asociaciones con el N° 537 - Folio 5492 y siguientes - Serie D del 4 de noviembre de 2003 y en el Registro Público de Comercio con el N° 435 - Folio 435 - Folio 4356 y siguientes Serie C el 6 de noviembre de 2003.

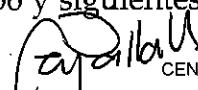
Firmado a solo efecto de su identificación con el informe de

Fecha **17 MAR. 2017**

PCC-AUDITORES CONSULTORES



PLANTA INDUSTRIAL
Avda. San Antonio y
Padre Américo Ferreira
R.A.: 595 21 990 301/4
San Antonio - Paraguay



CENTRO LOGÍSTICO
Avda. Artigas 2306 c/ Pastor Ibañez
Tel.: 595 21 290 904
Asunción - Paraguay
CAC PEDIDOS
Tel.: 0800 - 11 - 6666



Quinta Modificación de los Estatutos Sociales: Escritura de Aumento de Capital y transformación de la firma Gas Corona S.A, en Emisora de Capital Abierto por Escritura Pública N° 10 de fecha 27 de mayo de 2005 ante la Escribana Carmen Estigarribia de Fassanello e inscripto en el Registro de Personas Jurídicas y Asociaciones con el N° 225 - Folio 2995 y siguientes - Serie A el 26 de julio de 2005

y en el Registro Público de Comercio con el N° 241 - Folio 3552 y siguientes - Serie A el 26 de julio de 2005.


Sexta Modificación de los Estatutos Sociales: Escritura de Aumento de Capital Social de la firma Gas Corona S.A.E.C.A. por Escritura Pública N° 84 del 14 de junio de 2007 ante la Escribana Carmen Estigarribia de Fassanello e inscripto en el Registro de Personas Jurídicas y Asociaciones con el N° 283 - Folio 3239 y siguientes - Serie A del 4 de setiembre de 2007 y en el Registro Público de Comercio con el N° 544 - Folio 5648 y siguientes Serie A del 4 de setiembre de 2007.

Escritura de Emisión de Acciones dentro del Capital Social de la firma Gas Corona S.A.E.C.A. por Escritura Pública N° 85 del 14 de junio de 2007 ante la Escribana Carmen Estigarribia de Fassanello e inscripto en el Registro Público de Comercio con el N° 325 - Folio 5233 y siguientes Serie C del 6 de setiembre de 2007.

Séptima Modificación de los Estatutos Sociales: Escritura de Aumento de Capital Social y Emisión de Acciones dentro del Capital Social de la firma Gas Corona S.A.E.C.A. por Escritura Pública N° 138 del 21 de agosto de 2008 ante la Escribana Carmen Paredes Cabrera e inscripto en el Registro de Personas Jurídicas y Asociaciones con el N° 653- Folio 6355 y siguientes - Serie C del 25 de setiembre de 2008 y en el Registro Público de Comercio con el N° 734 - Folio 6612 y siguientes Serie E del 25 de setiembre de 2008.

Protocolización Acta de Asamblea: Escritura de Protocolización por integración del Capital Social de la firma Gas Corona S.A.E.C.A. por Escritura Pública N° 19 del 16 de marzo de 2010 ante la Escribana Carmen Paredes Cabrera e inscripto en el Registro de Personas Jurídicas y Asociaciones con el N° 69 - Folio 776 y siguientes - Serie G del 07 de abril de 2010 y en el Registro Público de Comercio con el N° 191 - Folio 2204 y siguientes - Serie F del 7 de abril de 2010.

Octava Modificación de los Estatutos Sociales: Escritura de Aumento de Capital Social y Emisión de Acciones dentro del Capital Social de la firma Gas Corona S.A.E.C.A. por Escritura Pública N° 195 del 22 de julio de 2010 ante la Escribana Carmen Paredes Cabrera e inscripto en el Registro de



PLANTA INDUSTRIAL
Avda. San Antonio y
Padre Américo Ferreira
R.A.: 595 21.990 301/4
San Antonio - Paraguay

CENTRO LOGÍSTICO
Avda. Artigas 2306 c/ Pastor Ibañez
Tel.: 595 21 290 904
Asunción - Paraguay
CAC PEDIDOS
Tel.: 0800 - 11 - 6666



Personas Jurídicas y Asociaciones con el N° 423 - Folio 5203 y siguientes - Serie B del 1 de setiembre de 2010 y en el Registro Público de Comercio con el N° 456 - Folio 4004 y siguientes - Serie C del 1 de setiembre de 2010.

Protocolización Acta de Asamblea: Escritura de Protocolización por integración el Capital Social de la firma Gas Corona S.A.E.C.A. por Escritura Pública N° 83 del 31 de agosto de 2011 ante la Escribana Carmen Paredes Cabrera e inscripto en el Registro Público de Comercio Sección Contratos bajo el N° 407- Folio 4340 y siguientes - Serie H del 12 de septiembre de 2011.

Novena Modificación de los Estatutos Sociales: Escritura de Aumento de Capital Social y Emisión de Acciones dentro del Capital Social de la firma Gas Corona S.A.E.C.A. por Escritura Pública N° 17 del 05 de octubre de 2012 ante la Escribana Myrian Garcete de Enciso Cuquejo e inscripto en el Registro Público de Comercio Sección Contratos bajo el N° 1546- Folio 14406 y siguientes - Serie A del 19 de noviembre de 2012.

Protocolización Acta de Asamblea: Escritura de Protocolización por integración el Capital Social de la firma Gas Corona S.A.E.C.A. por Escritura Pública N° 19, folio 31 y sgtes. del 16 de agosto de 2013 ante la Escribana Myrian Garcete de Enciso e inscripto en el Registro Público de Comercio Sección Contratos bajo el N° 157- Folio 1838 y siguientes - Serie E del 02 de septiembre de 2013.

Decima Modificación de los Estatutos Sociales: Escritura de Aumento de Capital Social y Emisión de Acciones dentro del Capital Social de la firma Gas Corona S.A.E.C.A. por Escritura Pública N° 19 del 03 de noviembre de 2014 ante la Escribana Myrian Garcete de Enciso Cuquejo e inscripto en el Registro Público de Comercio en la Serie C, bajo el N° 560- Folio 6394 y siguientes y en el Registro Público de Contratos bajo el Nro. 336, Serie E - Folio 3351 de fecha 17 de julio de 2014.

Protocolización Acta de Asamblea: Escritura de Protocolización por integración el Capital Social de la firma Gas Corona S.A.E.C.A. por Escritura Pública N° 05, folio 07 y sgtes. del 01 de julio de 2015 ante la Escribana Myrian Garcete de Enciso e inscripto en el Registro Público de Comercio, Matricula Nro. 724, bajo el N° 01 Folio 01-07 y siguientes - Serie Comercial del 02 de julio de 2015.

Decima Primera Modificación de los Estatutos Sociales: Escritura de Aumento de Capital Social y Emisión de Acciones dentro del Capital Social de la firma Gas Corona S.A.E.C.A. por Escritura Pública N° 3 del 06 de mayo

Firmado en el efecto de su identificación con el informe de
Fecha **17 MAR. 2017**
PCG AUDITORES CONSULTORES

PLANTA INDUSTRIAL
Avda. San Antonio y
Padre Américo Ferreira
R.A.: 595 21 990 301/4
San Antonio - Paraguay

CENTRO LOGISTICO
Avda. Artigas 2306 c/ Pastor Ibañez
Tel.: 595 21 290 904
Asunción - Paraguay
CAC PEDIDOS
Tel.: 0800 - 11 - 6666




de 2016 ante la Escribana Myrian Garcete de Enciso Cuquejo e inscripto en el Registro Público de Comercio Sección Personas Jurídicas y Asociaciones, en la Serie C, bajo el N° 1 Folio 6394 y siguientes y en el Registro Público de Contratos bajo el Nro. 336, Serie Folio 1 de fecha 15 de junio de 2016. Y en la Dirección de los Registros Públicos Sección Comercio en la Serie C, bajo el Nro. 02, folio 08-17, de fecha 15/06/2016.

De acuerdo a la última modificación de los Estatutos Sociales, el Capital suscrito ha sido aumentado a Gs. 44.000.000.000 (Guaraníes cuarenta y cuatro mil millones) y el Capital integrado a Gs. 42.000.000.000 (Guaraníes cuarenta y dos mil millones).

El objetivo de la sociedad comprende todas la actividades lícitas a las que podrá dedicarse por cuenta propia, de terceros o asociados a terceros, y en especial al fraccionamiento y comercialización de los productos derivados del petróleo, la importación, comercialización, promoción y venta de toda clase de mercaderías, productos y elementos para cocinas a Gas y demás derivados; la importación de productos para el hogar. Podrá asimismo, comprar, vender, fraccionar, importar, exportar y envasar toda clase de productos, artículos y mercaderías, adquirir, establecer y exportar toda clase de empresas agrícolas, industriales, ganaderas y de cualquier otro tipo. Podrá también descontar, comprar y vender letras, pagarés, cheques, giros y otros documentos negociables, comprar y vender cédulas hipotecarias y cualquier otra clase de papeles negociables o títulos valores de oferta pública o privada.

La sociedad podrá emitir acciones obligaciones u otros títulos valores y podrán ser negociables en oferta pública a través del Mercado de Valores de conformidad a las leyes que regulan este mercado. La sociedad podrá actuar por cuenta propia, de terceros o asociada con otras personas o sociedades participando en su capital. La sociedad queda autorizada con plena capacidad jurídica para entender y desarrollar cualquier tipo de actividades comerciales, industriales, inmobiliarias, empresariales o cualquier otra actividad lícita sin más limitaciones que las previstas en las leyes respectivas y este estatuto.

El Capital Social se fija en la suma de Gs. 44.000.000.000 (Guaraníes Cuarenta y cuatro mil millones) y estará dividida en cuarenta y cuatro series de Gs. 1.000.000.000 (Guaraníes un mil millones) cada serie. Cada serie estará compuesta de 100 (cien) acciones, de Gs. 10.000.000 (Guaraníes diez millones).



CENTRO LOGÍSTICO

PLANTA INDUSTRIAL
Avda. San Antonio y
Padre Américo Ferreira
R.A.: 595 21 990 301/4
San Antonio - Paraguay

Avda. Artigas 2306 c/ Pastor Ibañez
Tel.: 595 21 290 904
Asunción - Paraguay
CAC PEDIDOS
Tel.: 0800 - 11 - 6666



La Sociedad tendrá una duración de cincuenta (50) años contados a partir del día en que la modificación de los Estatutos Sociales sea registrada en los correspondientes Registros Públicos, pudiendo ser prorrogado su término o anticiparse su disolución por resolución de la Asamblea General de Accionistas.

En fecha 30 de agosto de 2005, según Resolución N° 877/05, la Comisión Nacional de Valores resuelve, calificar a Gas Corona Sociedad Anónima como Sociedad Emisora de Capital Abierto, y en consecuencia autorizarla para operar en el mercado de valores e inscribirla en los Registros que al efecto lleva la Comisión, llevando la nomenclatura de S.A.E.C.A.

2. Políticas de Contabilidad.

La Sociedad adopta sus políticas de contabilidad siguiendo los lineamientos generales de la práctica contable utilizados habitualmente en la República del Paraguay.

a) Moneda de Cuenta.

Los presentes estados contables, han sido preparados en base a la moneda oficial del Paraguay, el guaraní.


b) Efectos de la Inflación.


Los estados contables han sido preparados en base a cifras históricas, sin considerar el efecto que las variaciones en el poder adquisitivo de la moneda local pudieran tener sobre los rubros no monetarios que los componen, debido a que la corrección monetaria no es un principio de contabilidad de aceptación generalizada ni una norma vigente en el Paraguay. Constituye una excepción al criterio descrito, el ajuste por diferencia de cambio y el revalúo obligatorio de los bienes del activo fijo en virtud a lo que establece la Ley N° 125/91.

c) Moneda Extranjera.

Los activos y pasivos en moneda extranjera se valúan al tipo de cambio comprador y vendedor respectivamente, vigentes a la fecha de cierre.

Al 31 de diciembre de 2016, los activos en dólares estadounidenses fueron valuados a Gs. 5.759,23 por cada dólar, mientras que los pasivos fueron valuados a Gs. 5.774,63 por cada dólar.




PLANTA INDUSTRIAL
Avda. San Antonio y
Padre Américo Ferreira
R.A.: 595 21 990 301/4
San Antonio - Paraguay


CENTRO LOGÍSTICO
Avda. Artigas 2306 c/ Pastor Ibañez
Tel.: 595 21 290 904
Asunción - Paraguay
CAC PEDIDOS
Tel.: 0800 - 11 - 6666

Las diferencias netas de cambio devengadas por fluctuaciones en los tipos de cambio entre las fechas de concertación de las operaciones y su liquidación o valuación al cierre del período se imputan a la cuenta Diferencias de Cambio del Estado de Resultados.

d) Reconocimiento de Ingresos y Egresos.

Para el reconocimiento de las ganancias y pérdidas se ha aplicado el principio de lo devengado.

e) Valuación de Bienes de Uso.

Los bienes son revaluados anualmente de acuerdo al Artículo 12 de la Ley N° 125/91, considerando los coeficientes de actualización suministrados por la Sub Secretaría de Estado de Tributación.

Las depreciaciones son computadas a partir del año siguiente de la incorporación con cargo a resultados del ejercicio, utilizando el sistema lineal, a tasas que están dentro de los límites permitidos por las leyes tributarias y que se consideran adecuadas para extinguir el valor bruto de los bienes al fin de su vida útil. El costo, la reevaluación y la depreciación acumulada de los bienes vendidos o retirados, son eliminados de las cuentas del activo, y la ganancia o pérdida es aplicada a resultados.

Los activos intangibles (licencias de software) son amortizados a una tasa del 25% anual, a partir del año siguiente de la incorporación al activo.

f) Valuación de Existencias.

Los inventarios de GLP y Combustibles están valuados a precio promedio ponderado, calculado a partir del precio de adquisición de cada partida que ingresa al inventario de existencias.


g) Previsión por Incobrables.

La empresa constituye provisiones para deudores de dudoso cobro a los efectos de regularizar aquellos créditos que, a entender de la Dirección, presentan riesgos de su total recuperación.

La Dirección estima que la aplicación de la siguiente escala de provisiones es suficiente para exponer el valor neto probable de realización de los créditos de antigua data:

Rubro contable	Días de Atrasos	Previsión (%)
Cientes Varios	Mayor a 180	15%
Cientes en Gestión de Cobro	Mayor a 360	50%
Cheques Rechazados	Mayor a 360	50%

Firmado al solo efecto de identificación con el informe de
 Fecha **17 MAR. 2017**
PCG AUDITORES CONSULTORES





PLANTA INDUSTRIAL
 Avda. San Antonio y Padre Américo Ferreira
 R.A.: 595 21 990 301/4
 San Antonio - Paraguay

CENTRO LOGÍSTICO
 Avda. Artigas 2306 c/ Pastor Ibañez
 Tel.: 595 21 290 904
 Asunción - Paraguay
 CAC PEDIDOS
 Tel.: 0800 - 11 - 6666

3. Disponibilidades.

Comprende, en guaraníes:

	<u>2016</u>	<u>2015</u>
Fondo Fijo - Planta San Antonio	20.000.000	20.000.000
Fondo Fijo - Artigas	14.500.000	11.500.000
Fondo Fijo - Oficina Central	300.000	300.000
Fondo Fijo - EESS Von Polesky	300.000	300.000
Fondo Fijo - EESS Pai Perez	300.000	0
Fondo Fijo - EESS Candelaria	0	0
Total en Fondo Fijo (a)	35.400.000	32.100.000
Banco de la Nación Argentina	6.642.706	1.752.706
Financiera Rio	22.563.723	6.625.942
Banco Continental SAECA	1.537.494.300	1.682.175.049
Banco Itau S.A. - Gs.	377.940.101	1.770.681
Banco Itau S.A. - US\$ Cta. Bonos	2.818.707.975	7.107.240.624
Banco Itau S.A. - Gs. Cta. Bonos	4.934.733.624	2.838.782.434
Banco Regional US\$	872.425.553	136.156.999
Banco Regional Gs.	126.855.941	75.179.779
Banco Continental S.A. - Cta. Pago salarios	375.605.807	184.149.453
BBVA Gs.	3.502.652.830	329.872.120
BBVA US\$	33.327.800	0
Banco Amambay S.A.	11.976.640	1.057.491.432
GNB Bank	3.253.296	3.418.296
Sudameris S.A.	383.083.060	170.859.070
Bancop S.A.	42.168.700	0
Total en Bancos (b)	15.049.432.056	13.595.474.585
Recaudaciones a Depositar - Gs	3.760.359.544	483.868.486
Total Recaudaciones a Depositar (c)	3.760.359.544	483.868.486
Total Disponible (a) + (b) + (c)	18.845.191.600	14.111.443.071



Firmado al solo efecto de su
identificación con el informe de

Fecha **17 MAR. 2017**

PCG AUDITORES CONSULTORES

PLANTA INDUSTRIAL
Avda. San Antonio y
Padre Américo Ferreira
R.A.: 595 21 990 301/4
San Antonio - Paraguay

CENTRO LOGÍSTICO
Avda. Artigas 2306 c/ Pastor Ibañez
Tel.: 595 21 290 904
Asunción - Paraguay
CAC PEDIDOS
Tel.: 0800 - 11 - 6666

4. Deudores por Ventas

Este rubro está compuesto por facturas pendientes de cobro y se compone, en guaraníes:

	2016	2015
Acaray Gas S.R.L.	603.174.880	1.248.401.369
Yacyreta Gas S.R.L.	1.486.539.140	1.111.561.047
Transoil S.A.	0	1.639.337.394
Deudores Accionistas	7.695.500	5.052.500
Deudores Fleteros	1.044.473	1.044.473
Clientes Varios	1.724.537.282	1.825.713.816
Previsión Acum. Deudores por Vtas. - Anexo E	(349.311.631)	(349.311.631)
Total	3.473.679.644	5.481.798.968

5. Documentos a Cobrar

Este rubro comprende los cheques recibidos de clientes (Estaciones de Servicios) distribuidos por todo el país. Su composición es la siguiente:


	2016	2015
Cheques Rechazados	3.411.647.478	3.275.225.273
Previsión Acum. Cheques Rechazados - Anexo E	(3.254.040.183)	(3.113.111.644)
Cheques de cobro diferido	3.724.957.878	3.543.084.884
Documentos a cobrar (pagares)	0	0
Total Documentos a Cobrar	3.882.565.173	3.705.198.513

6. Anticipo a Proveedores

Este rubro incluye sumas de dinero anticipadas a proveedores Locales y del Exterior, según detalle:

	2016	2015
Proveedores Exterior	0	29.912.933
Proveedores locales	6.642.533	21.312.184
Y.P.F. Repsol	65.191.316	0
Refinor S.A.	94.896.273	0
Axion Argentina	100.668.461	0
Total Anticipos	267.398.583	51.225.117

Firmado al solo efecto de su
identificación con el informe de
Fecha **17 MAR. 2017**
PCG AUDITORES CONSULTORES


PLANTA INDUSTRIAL
Avda. San Antonio y
Padre Américo Ferreira
R.A.: 595 21 990 301/4
San Antonio - Paraguay



CENTRO LOGÍSTICO
Avda. Artigas 2306 c/ Pastor Ibañez
Tel.: 595 21 290 904
Asunción - Paraguay
CAC PEDIDOS
Tel.: 0800 - 11 - 6666



7. Existencias.

Este rubro comprende; en guaraníes:

	2016	2015
Gas Licuado de Petróleo		
Importado GLP	4.926.971.433	3.468.105.640
Total GLP (a)	4.926.971.433	3.468.105.640
Estaciones de Servicios (Combustible e Insumos)		
Planta - Lubricantes y Agua destilada	58.889.521	59.934.858
Estación de Servicios Artigas	119.225.112	158.860.549
Estación de Servicios Von Polesky	83.368.722	87.812.430
Estación de Servicios San Antonio	181.923.425	193.470.913
Estación de Servicios Pai Perez	152.294.839	0
Estación de Servicios Luque	0	0
Estación de Servicios	0	0
Total Estaciones de Servicios (b)	595.701.619	500.078.750
Envases para Gas Licuado de Petróleo		
Garrafas Vacías	13.827.510.305	12.598.695.206
Garrafones y Garrafitas	0	0
Tanques para Uso Industrial	2.698.446.023	2.567.783.789
Calefones a Gas	30.600.000	39.000.000
Total Envases (c)	16.556.556.328	15.205.478.995
Importaciones en Curso		
Gas licuado de petróleo	539.834.840	1.078.210.190
Maquinarias y Equipos	655.272.462	0
Repuestos Varios	0	0
Total Importaciones en Curso (d)	1.195.107.302	1.078.210.190
Repuestos Varios		
Repuestos Varios en Depósito	197.658.309	129.748.851
Total Repuestos Varios en Depósito (e)	197.658.309	129.748.851
Total Existencias (a+b+c+d+e)	23.471.994.991	20.381.622.426



[Handwritten signature]

[Handwritten signature]

PLANTA INDUSTRIAL
Avda. San Antonio y
Padre Américo Ferreira
R.A.: 595 21 990 301/4
San Antonio - Paraguay

CENTRO LOGÍSTICO
Avda. Artigas 2306 c/ Pastor Ibañez
Tel.: 595 21 290 904
Asunción - Paraguay
CAC PEDIDOS
Tel.: 0800 - 11 - 6666

8. Intereses a Vencer y a Pagar

Este rubro comprende; en guaraníes:

	2016	2015
Intereses a Vencer Financieros a Corto Plazo		
Banco Regional	0	67.955.363
Total (a)	0	67.955.363
Intereses a Vencer Bonos Bursátiles Corto Plazo		
Intereses a Vencer - Gs.	863.087.330	1.009.315.071
Intereses a Vencer - US\$	354.305.641	347.874.132
Total (b)	1.217.392.971	1.357.189.203
Total Intereses a Vencer Corto plazo (a+b)	1.217.392.971	1.425.144.566
Intereses a Vencer Bonos Bursátiles Largo Plazo		
Intereses a Vencer - Gs.	582.907.538	1.590.785.964
Intereses a Vencer - US\$	215.300.175	633.594.831
Total Intereses a Vencer Largo Plazo	798.207.713	2.224.380.795
Intereses a Pagar Financiero y Bonos Bursátiles Corto Plazo		
Intereses a Pagar - Gs.	908.597.604	1.169.068.495
Intereses a Pagar - US\$	376.705.851	429.052.726
Intereses a Pagar Banco Regional	0	67.955.366
Total Interés a Pagar Bonos Corto plazo	1.285.303.455	1.666.076.587
Intereses a Pagar Financiero y Bonos Bursátiles Largo Plazo		
Intereses a Pagar - Gs.	682.188.363	1.590.785.964
Intereses a Pagar - US\$	254.129.513	635.129.689
Intereses a Pagar Banco Regional	0	0
Total Intereses a Pagar bonos Largo Plazo	936.317.876	2.225.915.653

9. Gastos Pagados por Adelantado. Varios.

Este rubro comprende; en guaraníes:

Varios	2016	2015
Impresos y Útiles	36.091.768	35.841.527
Insumos para garrafas	59.864.897	45.562.971
Repuestos	90.832.931	53.376.989
Materiales Varios	70.962.227	85.092.679
Lubricantes	27.907.202	825.034
Total Varios	285.662.025	220.699.200

Firmado al solo efecto de su
identificación con el informe de
Fecha **17 MAR. 2017**
PCG AUDITORES CONSULTORES

PLANTA INDUSTRIAL
Avda. San Antonio y
Padre Américo Ferreira
R.A.: 595 21 990 301/4
San Antonio - Paraguay

CENTRO LOGÍSTICO
Avda. Artigas 2306 c/ Pastor Ibañez
Tel.: 595 21 290 904
Asunción - Paraguay
CAC PEDIDOS
Tel.: 0800 - 11 - 6666

10. Cargos Diferidos

Comprenden todas las mejoras o inversiones realizadas en propiedades de terceros (distribuidores de gas licuado de petróleo y estaciones de servicios). Estas inversiones son amortizadas de manera lineal y uniforme en función del plazo de vigencia de los contratos firmados con los distribuidores.

De igual manera, este rubro comprende los mantenimientos realizados a los envases (garrafas). La Dirección estima que los repuestos aplicados y los mantenimientos periódicos agregan una vida útil de 5 (cinco) años a los envases, por lo que estos cargos son amortizados en ese plazo, a partir del año siguiente del alta contable. El Mantenimiento de Garrafas consiste en; llevar las garrafas a una Empresa Habilitada por Entidades Estatales para la Rehabilitación del envase cada 5 años a partir de la fecha de su habilitación toda garrafa será re inspeccionada y remarcada para continuar en servicio. Esta rehabilitación consiste en arenado, prueba hidráulica y en planta la realización de la pintura.

Según las NIC. Los Cargos Diferidos dependen de su recuperabilidad y su materialidad. Los Cargos Diferidos pueden ser mejoras, remodelación, arreglos, reacondicionamientos y todo esto conlleva a invertir tiempo, recursos, mano de obra, dinero, etc. O sea estas inversiones no me permiten llevar a gastos por que se obtendrá una recuperabilidad de eso. (Beneficio futuro)

Condición del Activo: Recurso controlado, proveniente de eventos pasados de los cuales se espera recibir un beneficio futuro. (NIC 1)

En conclusión, Gas Corona realiza Inversiones en propiedad de terceros, rehabilitación y pintura de las garrafas ya que estas son instrumentos directos para comercialización de nuestro producto.

Es decir que el fraccionamiento y la venta de GLP dependen del acondicionamiento técnico de los envases.


Al respecto, cabe señalar, que teniendo en cuenta la condición del Activo, solo resta decir que la Rehabilitación y pintura son recursos controlados de hechos pasados y que genera un beneficio futuro ya que es el instrumento de venta del Gas Licuado de Petróleo Fraccionado. Este rubro está compuesto de la siguiente manera:

	2016	2015
Mejoras en propiedades de terceros	3.544.482.218	3.482.913.900
Amortización Acumulada	-3.293.550.466	-3.205.634.038
Valor neto Mejoras (a)	250.931.752	277.279.862
Contratos Distribuidores	30.361.133.469	26.597.990.134
Amortización Contratos	-21.718.115.958	-18.586.524.618
Valor neto contratos (b)	8.643.017.511	8.011.465.516
Mantenimiento Garrafas	10.816.486.728	9.655.011.820
Amortización Mantenimiento	-7.954.323.077	-7.085.392.685
Valor neto Mantenimiento (c)	2.862.163.651	2.569.619.135
TOTAL CARGOS DIFERIDOS (a+b+c)	11.756.112.914	10.858.364.513

Firmado al solo efecto de su
identificación con el informe de

Fecha **17 MAR. 2017**

PCC AUDITORES CONSULTORES


PLANTA INDUSTRIAL
Avda. San Antonio y
Padre Américo Ferreira
R.A.: 595 21 990 301/4
San Antonio - Paraguay


CENTRO LOGÍSTICO
Avda. Artigas 2306 c/ Pastor Ibañez
Tel.: 595 21 290 904
Asunción - Paraguay
CAC PEDIDOS
Tel.: 0800 - 11 - 6666

11. Proveedores del Exterior.

El saldo de las obligaciones comerciales con proveedores del exterior al 31 de diciembre de 2016 se compone como sigue:

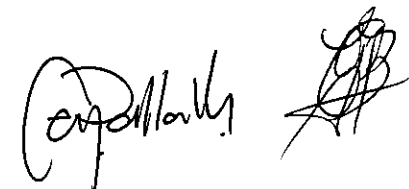
	2016	2015
Trafigura	0	0
Movigas	323.850.027	155.384.116
RGA Transportes S.R.L.	0	0
YPF Argentina	0	0
YPF Bolivia	29.906.809	52.304.530
Proveedores del Exterior	285.396.536	91.948.508
Total Proveedores del Exterior	639.153.372	299.637.154

12. Obligaciones en el Sistema Financiero.

El saldo de las obligaciones bancarias de corto plazo (Préstamos Amortizables y cheques diferidos a pagar) al 31 de diciembre de 2016 se compone como sigue, en guaraníes:

	2016	2015
<u>Préstamos en el Sistema Financiero</u>		
Continental S.A.	0	0
BBVA	0	0
Regional	0	1.583.333.338
Sudameris Bank	0	0
Banco de la Nación Argentina	0	0
Banco Amambay S.A.	0	0
Total Préstamos (a)	0	1.583.333.338
<u>Cheques Diferidos a pagar</u>		
BBVA S.A.	180.772.945	0
Banco Continental S.A.	0	309.893.178
Banco Regional SAECA USD	0	0
Total Cheques diferidos a Pagar (b)	180.772.945	309.893.178
Total Obligaciones Financieras (a+b)	180.772.945	1.893.226.516

Firmado al solo efecto de su
identificación con el informe de
Fecha **17 MAR. 2017**
PCG AUDITORES CONSULTORES



PLANTA INDUSTRIAL | CENTRO LOGÍSTICO
Avda. Artigas 2306 c/ Pastor Ibañez
Avda. San Antonio y Padre Américo Ferreira
Tel.: 595 21 290 904
R.A.: 595 21 990 301/4
San Antonio - Paraguay | Asunción - Paraguay
CAC PEDIDOS
Tel.: 0800 - 11 - 6666



13. Cheques emitidos no cobrados


Este rubro agrupa los cheques girados contra las cuentas corrientes de la firma y que aún no han sido cobrados en bancos. La composición al 31 de diciembre de 2016 es la siguiente:

	2016	2015
Banco Sudameris S.A.	0	0
Banco Itau S.A.	237.556.000	0
BBVA	3.004.829.970	124.500.000
Banco Continental S.A.	1.765.659.336	5.061.544.981
Banco Regional S.A. - Gs.	2.317.451.201	84.888.550
Banco Regional S.A. - US\$	434.782.056	121.452.861
Total de Cheques Emitidos No Cobrados	7.760.278.563	5.392.386.392

14. Proveedores Locales

Este rubro agrupa los pasivos comerciales de la firma. La composición del saldo al 31 de diciembre de 2016 es la siguiente:

<u>Proveedores Locales</u>	2016	2015
Petropar	129.712.708	64.170.047
Gastotal	0	302.187.671
TLP S.A.	2.502.027.000	1.831.521.500
Petrolera San Antonio S.A.	42.948.811	0
Montealegre S.A.	0	0
Guillermo S.A.	0	212.184.973
Transoil Paraguay S.A.	178.861.488	94.073.394
Proveedores Varios	3.377.360.078	2.478.892.952
Tema Automotores S.A.	0	0
Acaray Gas S.R.L.	249.516.520	281.860.455
Yacyreta Gas S.R.L.	888.280	109.395.090
Transgas	69.428.838	151.657.149
Puma Energy S.A.	0	740.062.500
Axion Energy Paraguay SRL	558.183.000	91.000.000
Total Proveedores Locales	7.108.926.723	6.357.005.731



CENTRO LOGÍSTICO

PLANTA INDUSTRIAL
Avda. San Antonio y
Padre Américo Ferreira
R.A.: 595 21 990 301/4
San Antonio - Paraguay

Avda. Artigas 2306 c/ Pastor Ibañez
Tel.: 595 21 290 904
Asunción - Paraguay
CAC PEDIDOS
Tel.: 0800 - 11 - 6666



15. Bonos Bursátiles

Los nuevos títulos de deuda fueron emitidos y colocados durante los ejercicios, 2016. Los capitales presentan vencimientos entre agosto de 2016 hasta Agosto de 2019, inclusive. La composición al 30 de setiembre de 2016.

Los intereses están explicados en la Nota 8.

		2016		2015	
PYGCO05F5836	GS	0	0	0	0
PYGCO10F0480	GS	0	0	0	0
PYGCO11F0496	GS	0	0	0	0
PYGCO12F0502	GS	0	0	0	0
PYGCO03F6466	USD	0	0	0	0
PYGCO06F9950	USD	0	0	0	0
PYGCO13F0575	USD	0	0	0	0
PYGCO14F0581	USD	0	0	0	750.000.000
PYGCO15F0596	USD	0	0	0	750.000.000
PYGCO16F0602	USD	0	0	0	750.000.000
Serie 1	GS	0	0	0	750.000.000
Serie 2	GS	0	0	0	750.000.000
Serie 3	GS	750.000.000	0	750.000.000	750.000.000
Serie 4	GS	750.000.000	0	750.000.000	750.000.000
Serie 5	GS	750.000.000	0	750.000.000	750.000.000
Serie 6	GS	750.000.000	0	750.000.000	1.000.000.000
Serie 7	GS	0	750.000.000	750.000.000	1.000.000.000
Serie 8	GS		750.000.000	750.000.000	1.000.000.000
Serie 9	GS		1.000.000.000	1.000.000.000	1.000.000.000
Serie 10	GS		1.000.000.000	1.000.000.000	581.394.000
Serie 11	GS		1.000.000.000	1.000.000.000	581.394.000
Serie 12	GS		1.000.000.000	1.000.000.000	581.394.000
Serie 1	USD	577.463.000	0	577.463.000	581.394.000
Serie 2	USD	577.463.000	0	577.463.000	581.394.000
Serie 3	USD	577.463.000	0	577.463.000	581.394.000
Serie 4	USD	577.463.000	0	577.463.000	581.394.000
Serie 5	USD		577.463.000	577.463.000	581.394.000
Serie 6	USD		577.463.000	577.463.000	581.394.000
Serie 7	USD		577.463.000	577.463.000	581.394.000
Serie 8	USD		577.463.000	577.463.000	564.109.000
Serie 9	USD		577.463.000	577.463.000	564.109.000
Serie 10	USD		577.463.000	577.463.000	564.109.000
TOTAL		5.309.852.000	8.964.778.000	14.274.630.000	17.487.253.000

Los intereses están explicados en la Nota 8.

Firmado el día electo de su identificación con el informe de
 Fecha: **17 MAR. 2017**
PCG AUDITORES CONSULTORES

[Handwritten signature]

[Handwritten signature]
[Handwritten signature]

PLANTA INDUSTRIAL
 Avda. San Antonio y
 Padre Américo Ferreira
 R.A.: 595 21 990 301/4
 San Antonio - Paraguay

CENTRO LOGÍSTICO
 Avda. Artigas 2306 c/ Pastor Ibañez
 Tel.: 595 21 290 904
 Asunción - Paraguay
 CAC PEDIDOS
 Tel.: 0800 - 11 - 6666

16. Provisiones Varias

Este rubro agrupa otros pasivos cuya incidencia cierta sobre los estados contables es estimada por la Dirección antes de su ocurrencia, por lo que se procede a provisionarlos. La composición del saldo al 31 de diciembre de 2016 es la siguiente:

<u>Provisiones Varias</u>	<u>2016</u>	<u>2015</u>
Sueldos y Jornales	10.173.848	4.660.784
Remuneración Personal Superior	0	0
Vacaciones	403.091.832	374.476.043
Aguinaldos	0	0
Aporte Obrero y Patronal	182.100.646	155.754.629
Anticipo de clientes	0	0
Provisión Varias	278.074.649	494.411.392
TOTAL	873.440.975	1.029.302.848




17. Pólizas de Seguros. Cuentas de Orden

Este rubro agrupa el valor asegurado de los activos productivos de la empresa. Las pólizas han sido contratadas con empresas aseguradoras del mercado local. La composición del saldo al 31 de diciembre de 2016 es la siguiente:

<u>Secciones</u>	<u>2016</u>	<u>2015</u>
Equipos Electrónicos	983.100.561	982.860.959
Rodados	11.422.455.430	0
Incendios	28.696.378.407	28.621.405.057
Valores	405.000.000	349.500.000
Vida colectivo	2.630.000.000	2.230.000.000
Barcaza	4.607.384.000	0
Responsabilidad civil (cartelería)	45.000000	30.000000
Total Cuentas de Orden Deudoras y Acreedoras	48.789.318.398	32.213.766.016

18. Cheques Descontados

Este rubro agrupa los cheques diferidos de clientes los cuales son descontados en el sistema financiero antes de su fecha de cobro. Se compone de la siguiente manera:

PLANTA INDUSTRIAL
Avda. San Antonio y
Padre Américo Ferreira
R.A.: 595 21 990 301/4
San Antonio - Paraguay

CENTRO LOGÍSTICO
Avda. Artigas 2306 c/ Pastor Ibañez
Tel.: 595 21 290 904
Asunción - Paraguay
CAC PEDIDOS
Tel.: 0800 - 11 - 6666




Entidad Financiera	2016	2015
Finexpar S.A.	0	0
Financiera Paraguayo-Japonesa S.A.	0	0
Banco Continental S.A.E.C.A	5.740.000.000	0
Banco Amambay S.A.	0	2.380.000.000
Regional	0	0
Sudameris Bank	0	0
Itau	0	0
Financiera Rio	1.260.000.000	4.580.000.000
Total Cuentas de Orden Deudoras y Acreedoras	7.000.000.000	6.960.000.000

19. Garantías sobre Créditos Concedidos

Este rubro agrupa las garantías reales otorgadas por clientes, las cuales respaldan los créditos comerciales que fueron otorgados a los mismos y que se encuentran vigentes al 31 de diciembre de 2016. La composición es la siguiente:

	Tipo de Garantía	2016	2015
Distribuidor 3 Fronteras S.A.	Prendaria	0	0
Nelson Gonzalez	Hipotecaria	50.000.000	50.000.000
De las Nieves S.A.C.I.	Hipotecaria	1.535.192.600	1.535.192.600
Berestovoy S.R.L.	Seguro de caución	700.000.000	700.000.000
Transportcom S.A.	Prendaria	0	0
Bortolini y Cia. S.A.	Hipotecaria	735.000.000	735.000.000
Milcíades Vera López	Hipotecaria	88.000.000	88.000.000
Ricardo Scavenius	Hipotecaria	600.000.000	600.000.000
Purificacion Morel	Hipotecaria	522.067.962	522.067.962
Sabino Sosa	Hipotecaria	901.640.000	901.640.000
Miguel Angel Acosta	Hipotecaria	1.919.500.000	1.919.500.000
Ysapy Paraguay S.A.	Hipotecaria	805.000.000	805.000.000
Marcio Carlos Pereira	Hipotecaria	575.000.000	575.000.000
Primitivo Vera	Hipotecaria	440.000.000	440.000.000
Valeria Valenzuela	Hipotecaria	220.000.000	220.000.000
Inocencio Ramon Denis	Hipotecaria	120.000.000	120.000.000
Total Cuentas de Orden		9.211.400.562	9.211.400.562



[Handwritten signatures]

PLANTA INDUSTRIAL
Avda. San Antonio y
Padre Américo Ferreira
R.A.: 595 21 990 301/4
San Antonio - Paraguay

CENTRO LOGÍSTICO
Avda. Artigas 2306 c/ Pastor Ibañez
Tel.: 595 21 290 904
Asunción - Paraguay
CAC PEDIDOS
Tel.: 0800 - 11 - 6666



20. Deudores en Gestión de Cobro

El rubro Deudores en Gestión de Cobro incluye créditos de los años 2006, 2007 y 2008 inclusive que presentan atrasos en la cobranza, cuyo detalle al 31 de diciembre de 2016 es el siguiente:


Cliente	Importe crédito	Provisión Acumulada	Valor Neto al cierre	Situación al 31/12/2016
David Palacios	73.595.490	73.595.490	0	En gestión judicial
Edgar Barquinero	137.594.431	137.594.431	0	En gestión judicial
EESS Corona Independencia	128.809.300	128.809.300	0	En gestión judicial
Guavira Poty (Nelpar S.A.)	681.455.905	681.455.905	0	En gestión judicial (Bienes embargados)
Jose Hrycan	2.572.886.168	2.572.886.168	0	En gestión judicial (Conv. de acreedores)
De Las Nieves SACI	1.535.192.600	1.535.192.600	0	En gestión judicial (Bienes embargados)
Cliente	Importe crédito	Provisión Acumulada	Valor Neto al cierre	Situación al 31/12/2016
Olga de Villalba	436.336.793	436.336.793	0	En gestión judicial (Bienes embargados)
RR Transportes	64.894.381	64.894.381	0	En gestión judicial
Andrés Jara Benítez	43.411.550	43.411.550	0	En gestión judicial
Sergio Sánchez	81.160.183	81.160.183	0	En gestión judicial
Graciela López Torres	49.885.040	49.885.040	0	En gestión judicial
Varios	25.881.847	25.881.847	0	En gestión judicial
Demanda Pablo Segovia	150.000.000	0	0	En gestión judicial
TOTAL	5.981.103.688	5.831.103.688	0	

La Dirección ha estimado conveniente constituir la provisión que regularice el valor de los créditos en gestión judicial.

21. Litigios Judiciales en Curso

Al 31 de diciembre de 2016, Gas Corona S.A.E.C.A. registra sendos litigios judiciales cuyos resultados (favorables o desfavorables) no pueden ser determinados con una certeza razonable, de acuerdo al criterio profesional y al leal entender de los asesores jurídicos de la Sociedad.

Por tal motivo, ante la imposibilidad de evaluar la probabilidad de un resultado, y por lo tanto, de una estimación monetaria del importe total de la pérdida o del pasivo contingente, la Dirección ha considerado pertinente registrar los importes reclamados en cuentas de orden, a modo informativo.



CENTRO LOGÍSTICO
 PLANTA INDUSTRIAL Avda. Artigas 2306 c/ Pastor Ibañez
 Avda. San Antonio y Padre Américo Ferreira
 R.A.: 595 21 990 301/4 San Antonio - Paraguay
 Tel.: 0800 - 11 - 6666

A continuación el detalle de los casos más significativos (en términos monetarios):

Contraparte o demandante	Situación procesal al 31.12.2016	2016	2015
Olga Villalba de Martínez	Peritaje contable en trámite	436.336.793	436.336.793
Derlis Valdez Miranda	Recurso de apelación en trámite	14.127.830	14.127.830
Total Cuentas de Orden Deudoras y Acreedoras		450.464.623	450.464.623

22. Tasaciones de Inmuebles

En fecha 01/09/2015, la Sociedad contrató los servicios profesionales del Señor Arq. Juan Angel Nuñez Scarpellini, Tasador con Matrícula N° 828, a los efectos de realizar un avalúo de los terrenos de propiedad de GAS CORONA SAECA, con N° de Cta. Cte. Catastral. 15-0006-01 jurisdicción de la ciudad de Asunción, y N° de Cta. Cte. Catastral. 27-0319-02, jurisdicción de la ciudad de San Antonio. La tasación incluyó el avalúo del terreno, las construcciones y todas las mejoras realizadas en dichos inmuebles. De la comparación entre el valor contable de cada inmueble y el valor de tasación de las mismas, se evidencia que el valor de tasación es muy superior al valor contable, producto de la plusvalía por efecto de una mayor tasa de apreciación del valor de mercado de los inmuebles, frente al incremento acumulado el IPC, coeficiente utilizado por la Administración para la actualización anual de los valores de los activos fijos.

De esta forma, en esta cuenta de orden, se revela el incremento del valor económico de estos terrenos, no contemplados en las tasas anuales de revaluación. En el siguiente cuadro se exponen comparativamente los valores resultantes:

INMUEBLES	VALOR DE TASACIÓN	VALOR LIBRO	VALOR DE ACTUALIZACIÓN
Cta. Cte. Catastral. 15-0006-01 jurisdicción de la ciudad de Asunción	9.931.000.000	352.599.475	9.578.400.525
Cta. Cte. Catastral. 27-0319-02 jurisdicción de la ciudad de San Antonio	15.564.000.000	3.931.675.192	11.632.324.808
TOTALES	25.495.000.000	4.284.274.667	21.210.725.333

La diferencia del avalúo se expone en esta cuenta de orden al sólo efecto informativo y no fue incrementado en el rubro de bienes de uso, debido a que la valuación de los inmuebles **fue parcial y se limitó a estos dos inmuebles**, excluyendo otros que forman parte del patrimonio societario, en atención a lo establecido en la NIC 17, párrafo 46, que

Firmado a sólo efecto de su identificación con el informe de

Fecha **17 MAR. 2017**

PCG AUDITORES CONSULTORES

dice: "Si se revalúa un determinado elemento perteneciente a la Propiedad, planta y




PLANTA INDUSTRIAL
Avda. San Antonio y
Padre Américo Ferreira
R.A.: 595 21 990 301/4
San Antonio - Paraguay

CENTRO LOGÍSTICO
Avda. Artigas 2306 c/ Pastor Ibañez
Tel.: 595 21 290 904
Asunción - Paraguay
CAC PEDIDOS
Tel.: 0800 - 11 - 6666



equipo, deben también ser revaluados todos los activos que pertenezcan a la misma clase de activos.”

23. Nómina accionaria de Irundymi S.A.

La composición accionaria de Irundymi S.A., accionista mayoritario de Gas Corona S.A.E.C.A., al 31 de diciembre de 2016 es la siguiente:

Accionistas	C.I.	Participación accionaria
Luisa Isabel Schaerer de Pallarés	158.811	44%
María Luisa Pallarés	381.858	14%
María del Rocio Pallarés	477.966	14%
María Ester Pallarés	371.249	14%
Veronica Pallares	937.449	3.5%
María Celeste Pallarés	1.218.393	3.5%
María Jazmin Pallares	1.695.638	3.5%
Eduardo Pallares	2.181.339	3.5%
		100%

24. Partes relacionadas

Gas Corona S.A.E.C.A. realiza actividades de compra-venta de combustibles derivados del petróleo y servicios de flete nacional e internacional con 3 (tres) partes vinculadas: Acaray Gas S.R.L., Yacyreta Gas S.R.L. y Transoil Paraguay S.A.

La vinculación entre las sociedades mencionadas se debe a que existen apoderados o directores comunes entre estas empresas e Irundymi S.A. (accionista mayoritario de Gas Corona S.A.E.C.A.).

El valor neto de las transacciones entre partes relacionadas al 31 de diciembre de 2016 es el siguiente:

Empresa			2016	2015
	Débitos (A)	Créditos (B)	Saldo a favor de Gas Corona SAECA (A-B)	Saldo a favor de Gas Corona SAECA
Acaray Gas S.R.L.	603.174.880	249.516.520	353.658.360	966.540.914
Yacyreta Gas S.R.L.	1.486.539.140	888.280	1.485.650.860	1.002.165.957
Transoil Paraguay S.A.	0	178.861.488	-178.861.488	1.545.264.000
Irundymi S.A.	0	0	0	0
Totales	2.089.714.020	429.266.288	1.660.447.732	3.513.970.871

Firmado al solo efecto de su identificación con el informe de
 Fecha **17 MAR. 2017**
PCG AUDITORES CONSULTORES

[Firma manuscrita]


PLANTA INDUSTRIAL
 Avda. San Antonio y
 Padre Américo Ferreira
 R.A.: 595 21 990 301/4
 San Antonio - Paraguay


[Firma manuscrita]

CENTRO LOGÍSTICO
 Avda. Artigas 2306 c/ Pastor Ibañez
 Tel.: 595 21 290 904
 Asunción - Paraguay
 CAC PEDIDOS
 Tel.: 0800 - 11 - 6666


25. Restricciones al derecho de propiedad.

No existen restricciones sobre los bienes de la empresa al cierre del presente ejercicio trimestral, ni se ha otorgado garantía alguna sobre los mismos.


Sra. Luisa I. Schaerer de Pallarés
Presidente


Lic. Maria Celeste Pallarés Viveros
Vicepresidente


Dr. Raúl Fernando Vargas
Síndico


Lic. Gloria Elizabeth Flecha
Contadora

Firmado al solo efecto de su
identificación con el informe de
Fecha **17 MAR. 2017**
PCG AUDITORES CONSULTORES

III. ANEXOS

ANEXO A

BALANCE GENERAL
AL 31 de DICIEMBRE DE 2016
(Expresado en guaraníes)

BIENES DE USO

DESCRIPCIÓN	VALORES DE ORIGEN					AMORTIZACIONES					VALOR LIQUIDO
	AL 31 DE DICIEMBRE DE 2016	AL 31 DE DICIEMBRE DE 2015	AL 31 DE DICIEMBRE DE 2014	AL 31 DE DICIEMBRE DE 2013	AL 31 DE DICIEMBRE DE 2012	AL 31 DE DICIEMBRE DE 2016	AL 31 DE DICIEMBRE DE 2015	AL 31 DE DICIEMBRE DE 2014	AL 31 DE DICIEMBRE DE 2013	AL 31 DE DICIEMBRE DE 2012	
Inmuebles	7.672.699.914	300.923.290	7.973.623.204	2.774.515.237	82.839.767	-	-	-	-	-	7.973.623.204
Edificios y Mejoras	9.217.129.327	242.303.523	10.305.660.298	4.899.037.917	111.156.996	-	-	-	-	-	7.448.305.294
Máquinas y Equipos	6.633.048.033	50.886.918	7.125.554.348	96.307.954	597.249	(31.634.971)	-	-	-	-	2.857.355.004
Máquinas de Oficina	97.154.238	103.464	97.257.722	8.980.365.342	354.606.348	(1.285.357)	-	-	-	-	2.146.994.406
Tanques para Gas Licuado de Petróleo	11.692.221.169	131.161.446	11.988.859.888	1.248.311.248	48.317.822	-	-	-	-	-	1.637.876
Instalaciones	1.844.453.638	17.528.055	1.851.766.217	359.547.127	18.533.635	-	-	-	-	-	2.653.888.198
Muebles y Útiles de Oficina	817.247.167	12.989.964	838.246.311	440.576.866	4.047.837	-	-	-	-	-	555.137.147
Muebles y Bancos de Trabajos	506.322.222	2.877.739	542.836.325	49.523.980	4.313.580	-	-	-	-	-	460.165.549
Herramientas	75.602.701	1.099.459	77.247.615	167.010.724	199.633.417	-	-	-	-	-	98.211.622
Equipos de Seguridad y Protección	1.130.116.958	8.093.273	1.176.118.599	309.487.536	2.881.117	-	-	-	-	-	809.474.458
Equipos de Comunicación	323.982.652	2.193.198	326.763.672	9.001.428.269	231.510.780	(98.569.445)	-	-	-	-	14.395.019
Equipos de Computación	12.500.278.956	2.957.995.221	15.394.417.486	743.373.087	12.925.461	(4.491.747)	-	-	-	-	6.330.068.708
Redes	828.572.793	3.825.876	833.724.669	312.605.523	87.312.638	-	-	-	-	-	81.917.868
Equipos de Informática	1.055.469.418	1.055.469.418	1.055.469.418	17.542.918	17.542.918	-	-	-	-	-	655.551.257
Implementación Software	17.542.918	-	17.542.918	17.542.918	17,542,918	-	-	-	-	-	(3)
Equipos de Jardinería	17.077.985.551	-	17,459,708,205	8,454,789,306	714,472,484	-	-	-	-	-	8.290.446.415
Mag. y Eq. Estaciones de Servicios	1.058.340.119	350.029.711	17,459,708,205	350,029,711	350,029,711	-	-	-	-	-	350.029.711
Obras y Proyección en Ejecución	5.681.648.040	173.775.000	5.855.423.040	-	-	-	-	-	-	-	5.855.423.040
Barroza (*)	-	-	-	-	-	-	-	-	-	-	-
Total Ejercicio anterior	71.402.750.541	2.069.654.277	(1.493.143.040)	2.287.172.358	74.266.434.136	32.914.714.183	2.327.658.343	(372.324.091)	34.870.048.435	39.396.385.701	

(*) La escritura de transferencia y el cambio de bandera de esta embarcación se encuentran en trámite, por lo que este bien aún no se deprecia en el Cuadro de Revaluo y Depreciación de los Bienes del Activo Fijo.

Luis L. de Saldaña
Sr. Luis L. Schaefer de Pallares
Presidente

Dr. Rabi Fernando Vargas
Síndico


Lic. María Celeste Pallares Vilvoros
Vicepresidente

Lic. Gloria Elizabeth Flecha
Contadora

Firmado al solo efecto de su
identificación con el Informe de
Fecha **17 MAR. 2017**
PCG AUDITORES CONSULTORES

PLANTA INDUSTRIAL
Avda. San Antonio y
Padre Américo Ferreira
R.A.: 595 21 990 301/4
San Antonio - Paraguay

CENTRO LOGÍSTICO
Avda. Artigas 2306 c/ Pastor Ibañez
Tel.: 595 21 290 904
Asunción - Paraguay
CAC PEDIDOS
Tel.: 0800 - 11 - 6666



ANEXO B

**BALANCE GENERAL
AL 31 DE DICIEMBRE DE 2016
(Expresado en guaraníes)**

ACTIVOS INTANGIBLES

DESCRIPCIÓN	VALORES DE ORIGEN				AMORTIZACIONES				VALOR LIQUIDO	
	Adquirido por Pagos	Adquirido por Transferencia	Adquirido por Revalorización	Adquirido por Otros	Por Revalorización	Por Otros	Por Revalorización	Por Otros		
Implementación Software	1.055.469.418	-	-	1.055.469.418	-	312.605.523	87.312.638	-	399.918.161	655.551.257
Totales Ejercicio Anterior	660.274.806	94.409.091	5.193.114	749.490.783	18.541.527	269.440.266	13.791.301	274.190.492	475.300.291	655.551.257

[Firma]
Sebastián T. Schaefer de Pallarés
 Presidente

[Firma]
Lia María Celeste Pallarés Viveros
 Vicepresidente

[Firma]
Dr. Raúl Fernando Vargas
 Síndico

[Firma]
Lic. Gloria Elizabeth Flechu
 Contadora

Firmado al solo efecto de su
 identificación con el informe de
 Fecha **17 MAR. 2017**
PCG AUDITORES CONSULTORES

PLANTA INDUSTRIAL
 Avda. San Antonio y
 Padre Américo Ferreira
 R.A.: 595 21 990 301/4
 San Antonio - Paraguay

CENTRO LOGÍSTICO
 Avda. Artigas 2306 c/ Pastor Ibañez
 Tel.: 595 21 290 904
 Asunción - Paraguay
 CAC PEDIDOS
 Tel.: 0800 - 11 - 6666





ANEXO D


**BALANCE GENERAL
AL 31 DE DICIEMBRE DE 2016
(Expresado en guaraníes)**


OTRAS INVERSIONES

Inversiones Corrientes (*)					
	NO APLICABLE				
Sub Total					
Inversiones No Corrientes					
	NO APLICABLE				
Sub Total					
Totales Ejercicio					


Sra. Luisa I. Schaeerer de Pallarés
Presidente


Lic. María Celeste Pallarés Viveros
Vicepresidente


Dr. Raúl Fernando Vargas
Síndico


Lic. Gloria Elizabeth Flecha
Contadora

Firmado al solo efecto de su
identificación con el informe de
Fecha: **17 MAR. 2017**
POG AUDITORES CONSULTORES

PLANTA INDUSTRIAL
Avda. San Antonio y
Padre Américo Ferreira
R.A.: 595 21 990 301/4
San Antonio - Paraguay

CENTRO LOGÍSTICO
Avda. Artigas 2306 c/ Pastor Ibañez
Tel.: 595 21 290 904
Asunción - Paraguay
CAC PEDIDOS
Tel.: 0800 - 11 - 6666


ANEXO E

**BALANCE GENERAL
AL 31 DE DICIEMBRE DE 2016
(Expresado en guaraníes)**


PREVISIONES

	Saldo al Inicio del Ejercicio	Compras	Deportes	Transferencias	Saldo al Cierre del Ejercicio	Saldo al Cierre del Ejercicio
Deducidas del Activo (*)	9.434.455.502	-	-	-	9.434.455.502	9.293.526.963
Total	9.434.455.502	-	-	-	9.434.455.502	9.293.526.963
Incluidas en el Pasivo (**)	1.350.000.000	450.000.000	-	-	1.800.000.000	-
Total	1.350.000.000	450.000.000	-	-	1.800.000.000	-

(*) Corresponde a provisiones para créditos incobrables


Srta. Luisa I. Schaeerer de Pallarés
Presidente


Lic. María Céleste Pallarés Viveros
Vicepresidente


Dr. Raúl Fernando Vargas
Síndico


Lic. Gloria Elizabeth Flecha
Contadora

Firmado al solo efecto de su
identificación con el informe de
Fecha **17 MAR. 2017**
PCG AUDITORES CONSULTORES

CENTRO LOGISTICO

PLANTA INDUSTRIAL
Avda. San Antonio y
Padre Américo Ferreira
R.A.: 595 21 990 301/4
San Antonio - Paraguay

Avda. Artigas 2306 c/ Pastor Ibañez
Tel.: 595 21 290 904
Asunción - Paraguay
CAC PEDIDOS
Tel.: 0800 - 11 - 6666

ANEXO F

**BALANCE GENERAL
AL 31 DE DICIEMBRE DE 2016
(Expresado en guaraníes)**

**COSTO DE MERCADERÍAS O PRODUCTOS VENDIDOS
O SERVICIOS PRESTADOS**

	Costo Original		Costo Reajustado	
I. COSTO DE MERCADERÍAS O PRODUCTOS VENDIDOS				
Existencias al comienzo del periodo				
Mercaderías GLP	3.468.105.640		7.976.419.176	
Mercaderías Combustible	500.078.750		423.922.258	
Importaciones en Curso	1.078.210.190		355.802.180	
Envases para GLP	15.205.478.995		14.646.436.938	
Repuestos Varios	129.748.851		142.936.247	
Compras y Costos de Producción del Ejercicio				
a) Compras	223.694.587.979		220.530.693.606	
b) Costos de Producción		217.164.121.558		223.694.587.979
Diferencia de Inventario	-		-	
Resultado por Tenencia	-		-	
Existencias al cierre del periodo				
Mercaderías GLP	4.926.971.433		3.468.105.640	
Mercaderías Combustible	595.701.619		500.078.750	
Importaciones en Curso	1.195.107.302		1.078.210.190	
Envases para GLP	16.556.556.328		15.205.478.995	
Repuestos Varios	197.658.309		129.748.851	
II. COSTOS DE SERVICIOS PRESTADOS SEGÚN ANEXO H				
COSTO DE MERCADERÍAS O PRODUCTOS VENDIDOS Y SERVICIOS PRESTADOS		217.164.121.558		223.694.587.979

Luisa I. Schaerer de Pallarés
 Sr. Luisa I. Schaerer de Pallarés
 Presidente

Maria Celeste Pallarés Viveros
 Lic. María Celeste Pallarés Viveros
 Vicepresidente

Dr. Raul Fernando Vargas
 Dr. Raul Fernando Vargas
 Síndico

Lic. Gloria Elizabeth Flecha
 Lic. Gloria Elizabeth Flecha
 Contadora

Firmado al solo efecto de su
 identificación con el informe de

Fecha **17 MAR. 2017**

PCG AUDITORES CONSULTORES

PLANTA INDUSTRIAL
 Avda. San Antonio y
 Padre Américo Ferreira
 R.A.: 595 21.990 301/4
 San Antonio - Paraguay

CENTRO LOGÍSTICO
 Avda. Artigas 2306 c/ Pastor Ibañez
 Tel.: 595 21 290 904
 Asunción - Paraguay
 CAC PEDIDOS
 Tel.: 0800 - 11 - 6666

ANEXO G

**BALANCE GENERAL
AL 31 DE DICIEMBRE DE 2016
(Expresado en guaraníes)**

ACTIVOS Y PASIVOS EN MONEDA EXTRANJERA

DETALLE	Moneda Extranjera		Cambio Vigente	Moneda Local	
	Clase	Monto		Monto Ejercicio Actual	Monto Ejercicio Anterior
ACTIVO					
Activos Corrientes					
Bancos	US\$ Americano	640.907,47	5.759,23	3.691.133.528	2.974.939.433
Adelanto a Proveedores	US\$ Americano	45.276,20	5.759,23	260.756.050	29.912.933
Importaciones en curso	US\$ Americano	855.491,35	5.759,23	4.926.971.433	1.078.210.190
Intereses a Vencer (Bonos Bursátiles)	US\$ Americano	61.519,62	5.759,23	354.305.641	347.874.132
Sub Totales		1.603.194,64	5.759,23	9.233.166.652	4.430.936.688
Activos No Corrientes					
Intereses a Vencer Bonos	US\$ Americano	37.383,50	5.759,23	215.300.175	633.594.831
Sub Totales		37.383,50	5.759,23	215.300.175	633.594.831
Totales		1.640.578,14	5.759,23	9.448.466.827	5.064.531.519
PASIVO					
Pasivos Corrientes					
Provisiones varias (Fletes del exterior)	US\$ Americano	-	5.774,63	-	155.384.116
Proveedores Locales y del Exterior	US\$ Americano	110.683,00	5.774,63	639.153.372	810.282.831
Documentos a Pagar	US\$ Americano	147.235,00	5.774,63	850.227.645	415.249.037
Cheques emitidos no pagados	US\$ Americano	75.291,76	5.774,63	434.782.056	121.452.861
Sobregiros en Banco	US\$ Americano	-	5.774,63	-	-
Bonos Bursátiles (Capital)	US\$ Americano	400.000,00	5.774,63	2.309.852.000	-
Bonos Bursátiles (Intereses)	US\$ Americano	65.234,63	5.774,63	376.705.851	429.052.726
Sub Totales		798.444,39	5.774,63	4.610.720.924	1.931.421.571
Pasivos No Corrientes					
Bonos Bursátiles (Capital)	US\$ Americano	600.000,00	5.774,63	3.464.778.000	5.813.940.000
Bonos Bursátiles (Intereses)	US\$ Americano	44.007,93	5.774,63	254.129.513	635.129.689
Documentos a Pagar	US\$ Americano	154.533,30	5.774,63	892.372.632	590.343.398
Sub Totales		798.541,23	5.774,63	4.611.280.145	7.039.413.087
Totales		1.596.985,62	5.774,63	9.222.001.069	8.970.834.658

Luisa I. de Pallarés
Sra. Luisa I. Schaefer de Pallarés
Presidente

Maria Celeste Pallarés Viveros
Sra. Maria Celeste Pallarés Viveros
Vicepresidente

Dr. Raúl Fernando Vargas
Dr. Raúl Fernando Vargas
Síndico

Firmado al ser exhibido de su identificación con el nombre de
Fecha: **17 MAR. 2017**
PCG AUDITORES CONSULTORES

Gloria Elizabeth Flecha
Lic. Gloria Elizabeth Flecha
Contadora

CENTRO LOGÍSTICO

PLANTA INDUSTRIAL
Avda. San Antonio y
Padre Américo Ferreira
R.A.: 595 21 990 301/4
San Antonio - Paraguay

Avda. Artigas 2306 c/ Pastor Ibañez
Tel.: 595 21 290 904
Asunción - Paraguay
CAC PEDIDOS
Tel.: 0800 - 11 - 6666

ANEXO H

BALANCE GENERAL
AL 31 DE DICIEMBRE DE 2016
(Expresado guaraníes)

gas

CORONA**INFORMACIÓN REQUERIDA SOBRE COSTOS Y GASTOS**

RUBROS	Gastos de Fraccionamiento GLP	Gastos de Distribución	Gastos Administrativos	Gastos Financieros	Estaciones de Servicios	Total 2016	Total 2015
Sueldos, Jornales y Cargas sociales	2.582.409.618	3.055.293.699	3.100.072.476	-	512.673.427	9.250.449.220	8.329.015.397
Aporte Patronal IPS	371.261.778	451.670.854	424.542.515	-	76.954.586	1.324.429.733	1.177.135.967
Uniformes	268.429.353	9.668.355	35.221.779	-	59.132.682	372.452.169	322.051.539
Fletes Varios	-	482.516.996	-	-	5.350.000	487.866.996	451.152.096
Combustibles y Lubrificantes	19.187.308	1.232.691.330	52.243.398	-	-	1.304.122.036	1.309.017.633
Mantenimiento y Repuestos	381.195.617	1.571.639.698	169.760.433	-	24.496.378	2.147.092.126	1.585.013.406
Mantenimiento Planta	78.747.177	-	-	-	-	78.747.177	54.576.443
Gastos de Transportes	-	29.519.687	-	-	-	29.519.687	6.878.827
Seguros	-	-	436.959.177	-	-	436.959.177	454.842.978
Impuestos, Tasas y Patentes	-	37.580.221	7.372.755.037	-	214.309.873	7.624.645.131	6.340.690.458
Depreciación del Ejercicio	1.616.905.230	866.043.351	465.534.901	-	1.824.133.289	4.772.616.771	4.076.212.141
Servicio de Grua y Cubiertas Recapada	-	3.070.909	-	-	-	3.070.909	5.363.637
Agua, Luz, Teléfono, Internet	-	-	402.980.278	-	93.193.167	496.173.445	402.632.375
Suministro e Insumos	697.371.627	-	-	-	-	697.371.627	404.575.209
Hielo	9.681.811	-	-	-	-	9.681.811	9.859.086
Gastos Técnicos	-	16.542.793	-	-	-	16.542.793	23.848.437
Amortizaciones del Ejercicio	869.129.475	87.916.428	-	-	3.131.591.340	4.088.637.243	4.044.451.238
Gastos Varios	1.114.273	11.438.776	69.558.661	-	221.727.958	303.839.668	277.007.441
Transporte de Caudales	-	-	-	-	165.000.000	165.000.000	120.125.000
Remuneración Personal Superior	-	-	1.218.750.000	-	-	1.218.750.000	1.550.849.992
Honorarios y Comisiones	-	-	1.611.209.063	-	-	1.611.209.063	984.145.125
Gastos no Deducibles	-	-	71.641.004	-	-	71.641.004	631.066.456
Impresos y Útiles	14.974.752	4.816.525	108.646.911	-	22.336.033	150.774.221	94.386.600
Gastos de Asamblea	-	-	4.902.061	-	-	4.902.061	1.272.727
Encuadernaciones	-	-	104.503.636	-	-	104.503.636	94.926.365
Indemnización Despido	-	-	-	-	-	-	-
Pasajes, Estadías y Viáticos	-	471.037.808	24.821.933	-	-	495.859.741	481.555.686
Enseres	-	-	21.571.745	-	-	21.571.745	10.752.455
Publicidad y propaganda	408.182	65.367.275	972.066.665	-	61.730.909	1,099,573,031	466,775,716
Gastos Soporte Informatico software	-	-	-	-	-	-	-
Servicio de monitoreo GPS	-	-	111,409,242	-	-	111,409,242	92,059,423
Donación	-	-	56,160,509	-	-	56,160,509	6,000,000
Bonificaciones	-	-	-	-	-	-	17,784,800
Capacitación del personal	-	-	32,004,066	-	-	32,004,066	23,928,220
Servicio de Vigilancia	-	290,909	764,563,086	-	537,699,393	1,302,553,388	910,285,361
Verificación Técnica	15,072,720	-	-	-	-	15,072,720	-
Conservación y Limpieza	4,050,004	-	-	-	-	4,050,004	9,973,550
Materiales de Limpieza	3,482,885	24,069	375,754	-	2,650,460	6,533,168	8,636,700
Materiales de Ferreteria/Electricos	8,102,809	40,132,995	6,431,893	-	2,390,850	57,058,547	27,897,699
Refrigerio Produccion	11,569,912	-	-	-	-	11,569,912	2,186,080
Gastos Judiciales	-	-	-	-	-	-	24,699,788
Precintos	67,004,109	16,100,297	-	-	-	83,104,406	10,132,179
Seguridad Ocupacional	142,455,930	63,473	352,727	-	3,668,989	146,543,119	96,281,137
Transporte del Personal	-	-	112,818,180	-	-	112,818,180	118,804,543
Poyecto directorio	-	-	-	-	-	-	36,528,238
Lavados Movil	-	38,759,091	-	-	-	38,759,091	37,097,272
Eventos , Regalos Colabor. y Clientes	-	-	343,856,346	-	-	343,856,346	442,181,415
Servicio Desague Residual	4,539,087	-	-	-	-	4,539,087	6,049,091
Costo Ventas Varias	-	-	-	-	-	-	292,018,677
Ayuda Escolar	-	-	-	-	-	-	13,701,391
Previsiones Varias	-	-	-	-	140,928,539	140,928,539	1,302,845,264
Previsión para cuentas incobrables	-	-	1,800,000,000	-	-	1,800,000,000	-
Aporte CADIPAC	-	-	12,000,000	-	-	12,000,000	12,000,000
Lecturas J Fleischman	-	-	31,266,787	-	-	31,266,787	-
Gastos CNV y Bolsa de Valores	-	-	30,189,670	-	-	30,189,670	220,039,501
Compra de Diarios	-	-	1,293,622	-	-	1,293,622	967,091
Gastos de Cafeteria	-	-	7,302,909	-	-	7,302,909	8,611,742
Comisiones Descuento Cheques	-	-	-	19,423,387	-	19,423,387	39,928,912
Gastos de Barcaza	-	217,840,620	-	-	-	217,840,620	-
Gastos Financieros Varios	-	-	-	44,176,135	-	44,176,135	227,859,630
Intereses Pagados Varios	-	-	-	1,037,659,912	-	1,037,659,912	1,508,377,924
Intereses Bonos Bursátiles	-	-	-	1,586,842,139	-	1,586,842,139	1,137,337,220
Gastos Varios en el Exterior	-	-	185,001,187	-	-	185,001,187	190,644,300
Alquileres Varios	94,267,294	-	32,097,400	-	5,142,857	131,507,551	501,713,175
Diferencia de Cambio	-	-	-	1,846,558,490	-	1,846,558,490	2,461,523,960
Servicio Odontologico al Personal	-	-	31,214,088	-	-	31,214,088	-
TOTALES	7,261,360,951	8,710,828,159	20,276,079,139	4,534,660,063	7,105,110,730	47,837,239,042	43,498,274,713
Ejercicio Anterior	7,746,782,127	8,086,886,023	16,200,948,957	5,375,027,646	6,088,629,960	43,498,274,713	

Luisa I. de Pollaris
Sra. Luisa Isabel Scherer de Pollaris
Presidente

Maria Celeste Pollaris Viveros
Lic. Maria Celeste Pollaris Viveros
Vicepresidente

Dr. Eraldo Ferrero Vargas
Dr. Eraldo Ferrero Vargas
Auditor

Lic. Gloria Elizabeth Flecha
Lic. Gloria Elizabeth Flecha
Contadora

Firmado al solo efecto de su
identificación con el informe de

Fecha

17 MAR. 2017

PCG AUDITORES CONSULTORES

CENTRO LOGÍSTICO

PLANTA INDUSTRIAL

Avda. Artigas 2306 c/ Pastor Ibañez

Avda. San Antonio y

Tel.: 595 21 290 904

Padre Américo Ferreira

Asunción - Paraguay

R.A.: 595 21 990 301/4

CAC PEDIDOS

San Antonio - Paraguay

Tel.: 0800 - 11 - 6666

ANEXO I

**BALANCE GENERAL
AL 31 DE DICIEMBRE DE 2016**

DATOS ESTADÍSTICOS

INDICADORES OPERATIVOS	Acumulado al Fin del Periodo	
	Ejercicio Actual	Ejercicio Anterior
Volumen de Ventas Gas (en kilos)	15.278.105	14.080.924
Volumen de Ventas Gas (en miles guaraníes)	87.544.276	87.044.641
Volumen de Ventas Combustibles (en litros)	47.635.811	72.909.925
Volumen de Ventas Combustibles (en miles de guaraníes)	196.422.618	193.420.290
Cantidad de Empleados y Obreros	259	224
Consumo de Energía (en guaraníes)	178.649.204	135.751.504
Cantidad de Sucursales	3	2
(Otros)		

Nota: El volumen de operaciones podrá consignarse en unidades físicas, en unidades equivalentes o en algún índice que resulte apropiado para indicar el nivel de la actividad.

Luisa I. J. de Pallarés
Sra. Luisa I. Schaerer de Pallarés
Presidente

Maria Celeste Pallarés Viveros
Lic. María Celeste Pallarés Viveros
Vicepresidente

Raul Fernando Vargas
Dr. Raul Fernando Vargas
Síndico

Gloria Elizabeth Flecha
Lic. Gloria Elizabeth Flecha
Contadora

Firmado al solo efecto de su
identificación con el informe de
Fecha **17 MAR. 2017**
PCG AUDITORES CONSULTORES

PLANTA INDUSTRIAL
Avda. San Antonio y
Padre Américo Ferreira
R.A.: 595 21 990 301/4
San Antonio - Paraguay

CENTRO LOGÍSTICO
Avda. Artigas 2306 c/ Pastor Ibañez
Tel.: 595 21 290 904
Asunción - Paraguay
CAC PEDIDOS
Tel.: 0800 - 11 - 6666

ANEXO J

**BALANCE GENERAL
AL 31 DE DICIEMBRE DE 2016**

ÍNDICES ECONÓMICOS – FINANCIEROS

INDICES	Acumulado al Fin del Periodo	
	Periodo Actual	Periodo Anterior
Liquidez (1)	1,88	2,33
Endeudamiento (2)	0,56	0,60
Rentabilidad (3)	55%	45%

1)	Activo <u>Corriente</u> Pasivo Corriente	2)	Total del <u>Pasivo</u> Patrimonio Neto	3)	Resultado Antes Del Impuesto a la Renta <u>Patrimonio Neto</u> Excluido el Resultado Del Periodo
----	---	----	--	----	---

Luisa L. de Pallarés
Sra. Luisa L. Schaerer de Pallarés
Presidente

Maria Celste Pallarés Viveros
Lic. María Celste Pallarés Viveros
Vicepresidente

Dr. Raul Fernando Vargas
Dr. Raul Fernando Vargas
Síndico

Lic. Gloria Elizabeth Flecha
Lic. Gloria Elizabeth Flecha
Contadora

Firmado al solo efecto de su
identificación con el informe de
Fecha **17 MAR. 2017**
PCG AUDITORES CONSULTORES

PLANTA INDUSTRIAL
Avda. San Antonio y
Padre Américo Ferreira
R.A.: 595 21.990 301/4
San Antonio - Paraguay

CENTRO LOGÍSTICO
Avda. Artigas 2306 c/ Pastor Ibañez
Tel.: 595 21 290 904
Asunción - Paraguay
CAC PEDIDOS
Tel.: 0800 - 11 - 6666



**BALANCE GENERAL
AL 31 DE DICIEMBRE DE 2016**

INFORME SOBRE PERSONAS VINCULADAS O RELACIONADAS

A - PARTES VINCULADAS O RELACIONADAS

Según Art. 34 de la Ley No. 1284/98

Inciso a) Los señores Rulfo Rene Velilla y Oscar Raul Velilla ostentan en su conjunto el 6,6 % de las acciones suscriptas e integradas al cierre del presente ejercicio trimestral. La dirección considera como partes relacionadas, teniendo en cuenta la relación de parentesco existente entre los mismos (hermandad)

Inciso b) La Sra. Maria Celeste Pallares ostenta el 0,45% de las acciones suscriptas e integradas al cierre del presente ejercicio trimestral.

Inciso c) Irundyimi S.A. ostenta el 91,14% de las acciones suscriptas e integradas al cierre del presente ejercicio trimestral.

Inciso d) Irundyimi S.A. tiene la potestad de nombrar a uno o más Directores en Asamblea, por ser el accionista mayoritario de la Sociedad.

Inciso e) Existen Directores, Gerentes o Apoderados en común entre Acaray Gas SRL, Yacyreta Gas SRL, Transoil Paraguay S.A., Irundyimi S.A. y Gas Corona SAECA. A continuación el detalle de las vinculaciones:

Persona	Descripción de los cargos				
	Gas Corona SAECA	Acaray Gas SRL	Yacyreta Gas SRL	Transoil Paraguay S.A.	Irundyimi S.A.
Luisa I. Schaerer de Pallarés	Presidente	Apoderado	Apoderado	Apoderado	Accionista
María Ester Pallarés Schaerer	Gerente	Socia - Gerente	Socia - Gerente	Accionista	Accionista
María Luisa Pallarés Schaerer	Director Suplente	Socia - Gerente	Socia - Gerente	Accionista	Accionista
María Rocio Pallarés Schaerer	Gerente	Socia - Gerente	Socia - Gerente	Accionista	Accionista
Néida Viveros de Pallarés	-	Socia - Gerente	Socia - Gerente	-	-
Verónica Pallarés Viveros	Asesora Jurídica	Representante Legal	Representante Legal	Presidente	Accionista
María Celeste Pallarés Viveros	Vicepresidente	-	-	Accionista	Accionista
Andrés Tellechea Pallares	Importaciones	-	-	Vicepresidente	-
Carlos Gatti Pallarés	Gerente de Operaciones	Apoderado	Apoderado	Apoderado	-

Según Art. 27 de la Resolución CNV No. 763/04

Inversiones de la sociedad en valores de otras empresas que representen más del 10% del activo de la sociedad			
Nombre de la empresa	Monto de la inversión	Tipo de valor	Indicar el porcentaje de participación en el capital integrado de la sociedad emisora (solo en el caso de inversión en acciones)
No registramos inversiones en otras empresas al cierre del presente ejercicio trimestral.			

Activos de la sociedad comprometidos en más del 20% en garantía de obligaciones de otra u otras empresas			
Nombre de la empresa	Valor de los bienes gravados	Tipo de bien o valor	Monto de la deuda garantizada
No registramos garantías sobre deudas de otras empresas al cierre del presente ejercicio trimestral.			

Según Art. 28 de la Resolución CNV No. 763/04

La Dirección considera que no existe vinculación por nivel de endeudamiento con ningún proveedor, ya que no existe un acreedor en particular que ostente más del 10% de las obligaciones de la sociedad al cierre del presente ejercicio trimestral.

Según Art. 1 de la Resolución CNV No. 1257/10

Nombre de la Sociedad Vinculada	Factores de vinculación
Irundyimi S.A.	Directores, gerentes y apoderados en común (Ver detalle más arriba).
Acaray Gas S.R.L.	Directores, gerentes y apoderados en común (Ver detalle más arriba).
Yacyreta Gas S.R.L.	Directores, gerentes y apoderados en común (Ver detalle más arriba).
Transoil Paraguay S.A.	Directores, gerentes y apoderados en común (Ver detalle más arriba).

Luisa I. de Pallarés
Sra. Luisa I. Schaerer de Pallarés
Presidente

Maria Celeste Pallarés Viveros
Lic. María Celeste Pallarés Viveros
Vicepresidente

Firmado al solo efecto de su identificación con el informe de
Fecha **17 MAR. 2017**
PCG AUDITORES CONSULTORES

PLANTA INDUSTRIAL
Avda. San Antonio y Padre Américo Ferreira
R.A.: 595 21 990 301/4
San Antonio - Paraguay

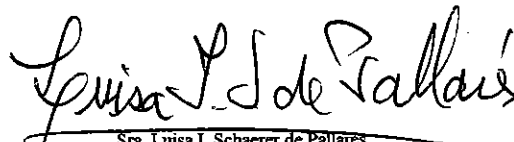
CENTRO LOGÍSTICO
Avda. Artigas 2306 c/ Pastor Ibañez
Tel.: 595 21 290 904
Asunción - Paraguay
CAC PEDIDOS
Tel.: 0800 - 11 - 6666



**BALANCE GENERAL
AL 31 DE DICIEMBRE DE 2016
INFORME SOBRE PERSONAS VINCULADAS O RELACIONADAS**

B - SALDOS CON PARTES RELACIONADAS

	Al 31/12/2016	Al 31/12/2015
Activo		
Cuentas por cobrar	2.089.714.020	3.999.299.810
Acaray Gas SRL	603.174.880	1.248.401.369
Yacyreta Gas SRL	1.486.539.140	1.111.561.047
Transoil Paraguay S.A.	0	1.639.337.394
Irundyri S.A.	0	0
Pasivo		
Cuentas a pagar	429.266.288	485.328.939
Acaray Gas SRL	249.516.520	281.860.455
Yacyreta Gas SRL	888.280	109.395.090
Transoil Paraguay S.A.	178.861.488	94.073.394
Ingresos	25.452.893.757	24.409.341.334
Gas licuado de petroleo	15.763.305.926	15.683.603.965
- Acaray Gas S.R.L.	10.776.824.289	10.522.440.251
- Yacyreta Gas SRL	4.984.809.637	5.153.261.064
- Transoil Paraguay S.A.	1.672.000	7.902.650
Combustibles y lubricantes	9.493.352.720	8.567.214.034
- Acaray Gas S.R.L.	5.368.814.492	3.525.176.265
- Yacyreta Gas SRL	3.567.961.559	4.363.134.633
- Transoil Paraguay S.A.	556.576.669	678.903.136
Otros ingresos	196.235.111	158.523.335
- Acaray Gas S.R.L.	189.657.593	93.725.158
- Yacyreta Gas SRL	3.795.700	63.570.904
- Transoil Paraguay S.A.	2.781.818	1.227.273
Egresos	8.349.641.894	7.172.025.956
Combustibles y lubricantes	3.313.411.922	4.301.779.752
- Acaray Gas SRL	3.038.630.100	3.134.494.182
- Yacyreta Gas SRL	274.781.822	1.167.283.570
Servicio de Flete	5.036.229.972	2.870.246.204
- Transoil Paraguay S.A.	5.036.229.972	2.870.246.204


 Sra. Luisa I. Schaefer de Pallares
 Presidente


 Lic. Maria Celeste Pallares Viveros
 Vicepresidente

Firmado al solo efecto de su
 identificación con el informe de
 Fecha **17 MAR. 2017**
PCG AUDITORES CONSULTORES

PLANTA INDUSTRIAL Avda. San Antonio y Padre Américo Ferreira R.A.: 595 21.990 301/4 San Antonio - Paraguay	CENTRO LOGÍSTICO Avda. Artigas 2306 c/ Pastor Ibañez Tel.: 595 21 290 904 Asunción - Paraguay CAC PEDIDOS Tel.: 0800 - 11 - 6666
--	---



COMPOSICIÓN ACCIONARIA

EMPRESA GAS CORONA S.A.E.C.A.
 COMPOSICIÓN ACCIONARIA AL 31 de diciembre de 2016
 CAPITAL SOCIAL Gs. 44.000.000.000
 CAPITAL EMITIDO NO INTEGRADO Gs. 0
 CAPITAL INTEGRADO Gs. 42.000.000.000
 VALOR NOMINAL DE LAS ACCIONES Gs. 10.000.000

CAPITAL SUSCRITO E INTEGRADO AL 31 DE DICIEMBRE DE 2016

N°	ACCIONISTA	SERIE	N° DE ACCIONES		CANTIDAD	CLASE	TIPO	VOTOS	MONTO	% Partíc.
			DEL	AL						
1	IRUNDYMI	1	1	100	100	Ord. Simples	Nominativas	100	1.000.000.000	
	IRUNDYMI	2	101	200	100	Ord. Simples	Nominativas	100	1.000.000.000	
	IRUNDYMI	3	201	300	100	Ord. Simples	Nominativas	100	1.000.000.000	
	IRUNDYMI	4	301	400	100	Ord. Simples	Nominativas	100	1.000.000.000	
	IRUNDYMI	5	401	500	100	Ord. Simples	Nominativas	100	1.000.000.000	
	IRUNDYMI	6	501	600	100	Ord. Simples	Nominativas	100	1.000.000.000	
	IRUNDYMI	7	601	700	100	Ord. Simples	Nominativas	100	1.000.000.000	
	IRUNDYMI	8	701	800	100	Ord. Simples	Nominativas	100	1.000.000.000	
	IRUNDYMI	9	801	900	100	Ord. Simples	Nominativas	100	1.000.000.000	
	IRUNDYMI	10	901	1000	100	Ord. Simples	Nominativas	100	1.000.000.000	
	IRUNDYMI	11	1001	1100	100	Ord. Simples	Nominativas	100	1.000.000.000	
	IRUNDYMI	12	1101	1200	100	Ord. Simples	Nominativas	100	1.000.000.000	
	IRUNDYMI	13	1201	1300	100	Ord. Simples	Nominativas	100	1.000.000.000	
	IRUNDYMI	14	1301	1400	100	Ord. Simples	Nominativas	100	1.000.000.000	
	IRUNDYMI	15	1401	1500	100	Ord. Simples	Nominativas	100	1.000.000.000	
	IRUNDYMI	16	1501	1600	100	Ord. Simples	Nominativas	100	1.000.000.000	
	IRUNDYMI	17	1601	1700	100	Ord. Simples	Nominativas	100	1.000.000.000	
	IRUNDYMI	18	1701	1800	100	Ord. Simples	Nominativas	100	1.000.000.000	
	IRUNDYMI	19	1801	1900	100	Ord. Simples	Nominativas	100	1.000.000.000	
	IRUNDYMI	20	1901	2000	100	Ord. Simples	Nominativas	100	1.000.000.000	
	IRUNDYMI	21	2001	2100	100	Ord. Simples	Nominativas	100	1.000.000.000	
	IRUNDYMI	22	2101	2200	100	Ord. Simples	Nominativas	100	1.000.000.000	
	IRUNDYMI	23	2201	2300	100	Ord. Simples	Nominativas	100	1.000.000.000	
	IRUNDYMI	24	2301	2400	100	Ord. Simples	Nominativas	100	1.000.000.000	
	IRUNDYMI	25	2401	2500	100	Ord. Simples	Nominativas	100	1.000.000.000	
	IRUNDYMI	26	2501	2600	100	Ord. Simples	Nominativas	100	1.000.000.000	
	IRUNDYMI	27	2601	2700	100	Ord. Simples	Nominativas	100	1.000.000.000	
	IRUNDYMI	28	2701	2800	100	Ord. Simples	Nominativas	100	1.000.000.000	
	IRUNDYMI	29	2801	2900	100	Ord. Simples	Nominativas	100	1.000.000.000	
	IRUNDYMI	30	2901	3000	100	Ord. Simples	Nominativas	100	1.000.000.000	
	IRUNDYMI	31	3001	3100	100	Ord. Simples	Nominativas	100	1.000.000.000	
	IRUNDYMI	32	3101	3200	100	Ord. Simples	Nominativas	100	1.000.000.000	
	IRUNDYMI	33	3201	3300	100	Ord. Simples	Nominativas	100	1.000.000.000	
	IRUNDYMI	34	3301	3400	100	Ord. Simples	Nominativas	100	1.000.000.000	
	IRUNDYMI	35	3401	3500	100	Ord. Simples	Nominativas	100	1.000.000.000	
	IRUNDYMI	36	3501	3600	100	Ord. Simples	Nominativas	100	1.000.000.000	
	IRUNDYMI	37	3601	3700	100	Ord. Simples	Nominativas	100	1.000.000.000	
	IRUNDYMI	38	3701	3800	100	Ord. Simples	Nominativas	100	1.000.000.000	
	IRUNDYMI	39	3801	3828	28	Ord. Simples	Nominativas	28	280.000.000	
					3.828				38.280.000.000	91,14%
2	RULFO RENE VELILLA	39	3829	3900	72	Ord. Simples	Nominativas	87	720.000.000	
	RULFO RENE VELILLA	40	3901	3964	64	Ord. Simples	Nominativas	49	640.000.000	
					136				1.360.000.000	3,24%
3	OSCAR RAUL VELILLA	40	3965	4000	36	Ord. Simples	Nominativas	51	360.000.000	
	OSCAR RAUL VELILLA	41	4001	4100	100	Ord. Simples	Nominativas	91	1.000.000.000	
	OSCAR RAUL VELILLA	42	4101	4106	6	Ord. Simples	Nominativas	91	60.000.000	
					142				1.420.000.000	3,38%
4	BLANCA DE VILLATE	42	4107	4181	75	Ord. Simples	Nominativas	9	750.000.000	
					75				750.000.000	1,79%
5	MARIA CELESTE PALLARES	42	4182	4200	19	Ord. Simples	Nominativas	19	190.000.000	
					19				190.000.000	0,45%
	TOTAL INTEGRADO				4.200				42.000.000.000	100%

Luisa L. Schaefer de Pallarés
 Sra. Luisa L. Schaefer de Pallarés
 Presidente

Maria Celeste Pallarés Viveros
 Lta. María Celeste Pallarés Viveros
 Vicepresidente

Firmado al solo efecto de su identificación con el número de
 Fecha **17 MAR. 2017**
PCG AUDITORES CONSULTORES

PLANTA INDUSTRIAL
 Avda. San Antonio y Padre Américo Ferreira
 R.A.: 595 21 990 301/4
 San Antonio - Paraguay

CENTRO LOGÍSTICO
 Avda. Artigas 2306 c/ Pastor Ibañez
 Tel.: 595 21 290 904
 Asunción - Paraguay
 CAC PEDIDOS
 Tel.: 0800 - 11 - 6666



Asunción, 10 de marzo de 2017

Señores
Comisión Nacional de Valores
Presente


cc. Bolsa de Valores y Productos de Asunción S.A.

A través del presente documento tengo a bien dirigirme a Ustedes, en mi carácter de Síndico Titular de la Empresa GAS CORONA S.A. Emisora de Capital Abierto, a fin de presentar un informe ajustado a lo requerido en la Res. 763/04 Art. 54, Inc. (f). Las mismas están presentadas en los anexos que se adjuntan a esta nota, donde se detallan el **Estado de las Deudas contraídas con indicación de los vencimientos clasificados en corriente y no corriente y la situación de pago de los mismos (capital e intereses) al cierre del 31 de Diciembre de 2016**

De igual manera, informo que a la fecha del presente informe, la empresa no cuenta con deudas preferentes o privilegiadas.

Atentamente,


Dr. Raúl Fernando Vargas
Síndico Titular



PLANTA INDUSTRIAL
Avda. San Antonio y
Padre Américo Ferreira
R.A.: 595 21 990 301/4
San Antonio - Paraguay

CENTRO LOGÍSTICO
Avda. Artigas 2306 c/ Pastor Ibañez
Tel.: 595 21 290 904
Asunción - Paraguay
CAC PEDIDOS
Tel.: 0800 - 11 - 6666



Asunción, 10 de Marzo de 2017


Señores
Directorio y Accionistas de Gas Corona S.A.E.C.A.
Presente

Por la presente tengo a bien dirigirme a Ustedes a los efectos de informar que, de acuerdo a lo establecido en los Art. 1117 y 1124 del Código Civil, he ejercido la Sindicatura de la Sociedad, lo que me ha permitido verificar que las operaciones han sido correctamente asentadas en los libros llevados con todos los requisitos legales y conforme a la Resolución No. 5/92 de la Comisión Nacional de Valores.

En consecuencia, considerando que el Balance General de Situación y el Cuadro Demostrativo de Ganancias y Pérdidas del Ejercicio cerrado al **31 de Diciembre de 2016** constituyen el reflejo fiel del desarrollo de las operaciones de la Sociedad, me permito aconsejar a los Señores Accionistas la aprobación de dichos informes contables.

Atentamente.


Dr. Raúl Fernando Vargas
Sindico Titular



PLANTA INDUSTRIAL
Avda. San Antonio y
Padre Américo Ferreira
R.A.: 595 21 990 301/4
San Antonio - Paraguay

CENTRO LOGÍSTICO
Avda. Artigas 2306 c/ Pastor Ibañez
Tel.: 595 21 290 904
Asunción - Paraguay
CAC PEDIDOS
Tel.: 0800 - 11 - 6666



**DETALLE DE LOS PRINCIPALES PASIVOS DE ACUERDO A LOS SALDOS
DEL BALANCE GENERAL AL 31 DE DICIEMBRE DE 2016**

Proveedores del Exterior	Importe	Vencimientos
Yacimientos Petrolíferos Fiscales - Bolivia	29.906.809	31/01/2017
Trafigura	0	31/01/2017
Proveedores	285.396.536	31/01/2017
Movigas	323.850.027	31/01/2017
RG&A S.R.L. Transporte	0	31/01/2017
TOTAL:	639.153.372	

DETALLE DE LOS PASIVOS FINANCIEROS AL 31 DE DICIEMBRE DE 2016

Banco Regional
Moneda: Guaraníes
Préstamos Directos

Concepto	Importe pendiente	Capital	Importe total
Préstamo sola firma		0	0
TOTAL		0	0

DETALLE DE LOS PASIVOS FINANCIEROS AL 31 DE DICIEMBRE DE 2016

Cheques Diferidos a Pagar - Banco BBVA

Fecha	Concepto	Importe total	Vencimientos
01/11/2016	G&S CUBIERTAS S.A.	470.000	02/01/2017
24/10/2016	SOLUCIONES INDUSTRIALES S.R.L.	11.073.334	04/01/2017
01/11/2016	QUIMAFLEX S.R.L.	6.220.000	04/01/2017
10/10/2016	G&S CUBIERTAS S.A.	475.000	06/01/2017
07/11/2016	QUIMAFLEX S.R.L.	7.090.000	10/01/2017
10/10/2016	RUEDAS & ACCESORIOS S.A.	655.000	13/01/2017
27/10/2016	DAVALOS HNOS.S.A.	10.500.000	19/01/2017
14/11/2016	QUIMAFLEX S.R.L.	4.840.000	19/01/2017
14/11/2016	RUEDAS & ACCESORIOS S.A.	1.445.000	19/01/2017
14/11/2016	ARTES GRAFICAS ZAMPHIROPOLOS S.A.	11.220.000	19/01/2017
21/11/2016	PROVINDUS S.A.	5.159.900	20/01/2017
01/11/2016	C&S CUBIERTAS S.A.	470.000	01/02/2017
14/11/2016	RUEDAS & ACCESORIOS S.A.	1.445.000	17/02/2017
21/11/2016	PROVINDUS S.A.	5.159.900	20/02/2017
05/12/2016	QUIMAFLEX S.R.L.	13.392.166	06/01/2017
05/12/2016	QUIMAFLEX S.R.L.	13.392.166	07/02/2017
05/12/2016	RUEDAS & ACCESORIOS S.A.	312.500	06/01/2017
05/12/2016	RUEDAS & ACCESORIOS S.A.	312.500	07/02/2017
05/12/2016	RUEDAS & ACCESORIOS S.A.	312.500	07/03/2017
10/12/2016	NUEVO HORIZONTE S.R.L.	12.120.000	12/01/2017
12/12/2016	TALLER ROCIO S.A.	11.422.750	16/01/2017
12/12/2016	QUIMAFLEX S.R.L.	5.933.333	16/01/2017
12/12/2016	QUIMAFLEX S.R.L.	5.933.334	16/02/2017
12/12/2016	RUEDAS & ACCESORIOS S.A.	367.500	16/01/2017
12/12/2016	RUEDAS & ACCESORIOS S.A.	367.500	14/02/2017
12/12/2016	RUEDAS & ACCESORIOS S.A.	367.500	14/03/2017
12/12/2016	G&S CUBIERTAS S.A.	117.000	11/01/2017
12/12/2016	G&S CUBIERTAS S.A.	117.000	10/02/2017
12/12/2016	G&S CUBIERTAS S.A.	117.000	10/03/2017
19/12/2016	INDALCO S.R.L.	3.895.500	06/01/2017
19/12/2016	TUPI RAMOS GENERALES S.A.	26.263.636	13/01/2017
19/12/2016	TUPI RAMOS GENERALES S.A.	763.591	05/01/2017

Firmado al solo efecto de su
identificación con el informe de

Fecha **17 MAR. 2017**

PCG AUDITORES CONSULTORES

PLANTA INDUSTRIAL
Avda. San Antonio y
Padre Américo Ferreira
R.A.: 595 21 990 301/4
San Antonio - Paraguay

CENTRO LOGÍSTICO
Avda. Artigas 2306 c/ Pastor Ibañez
Tel.: 595 21 290 904
Asunción - Paraguay
CAC PEDIDOS
Tel.: 0800 - 11 - 6666



**DETALLE DE LOS PRINCIPALES PASIVOS DE ACUERDO A LOS SALDOS
DEL BALANCE GENERAL AL 31 DE DICIEMBRE DE 2016**

19/12/2016	RECORD ELECTRIC S.A.E.C.A.	5.666.667	04/01/2017
19/12/2016	RECORD ELECTRIC S.A.E.C.A.	5.666.666	08/02/2017
19/12/2016	QUIMAFLEX S.R.L.	2.917.000	26/01/2017
19/12/2016	QUIMAFLEX S.R.L.	2.917.000	26/02/2017
19/12/2016	RUEDAS & ACCESORIOS S.A.	625.000	18/01/2017
19/12/2016	RUEDAS & ACCESORIOS S.A.	625.000	17/02/2017
19/12/2016	RUEDAS & ACCESORIOS S.A.	625.000	17/03/2017
TOTAL		130.772.945	

Cheques emitidos no cobrados

Banco Regional	2.317.451.201	31/01/2017	
Banco Continental	1.765.659.336	31/01/2017	
Banco ITAU S.A.	237.556.000	31/01/2017	
Banco Regional USD	434.782.056	31/01/2017	
Banco BBVA	3.004.829.970	31/01/2017	
Total Cheques Emitidos no Cobrados	7.760.278.563		

Proveedores Locales

TLPS.A.	2.502.027.000	31/01/2017
Puma Energy S.A.	0	31/01/2017
Petrolera San Antonio S.A.	42.948.811	31/01/2017
Transgas	69.428.838	31/01/2017
Axion Energy SRL	558.183.000	31/01/2017
Transoil Paraguay S.A.	178.861.488	31/01/2017
Proveedores Varios	3.377.360.078	31/01/2017
Petropar	129.712.708	31/01/2017
Acaray SRL	249.516.520	31/01/2017
Yacyreta S.R.L.	888.280	31/01/2017
Total	7.108.926.723	

Bonos Bursátiles - Gs.	3.000.000.000	31/12/2017
Bonos Bursátiles - USD	2.309.852.000	31/12/2017
Bonos Bursátiles - Intereses a Pagar - Gs.	908.597.604	31/12/2017
Bonos Bursátiles - Intereses a Pagar - US\$.	376.705.851	31/12/2017
TOTAL	6.595.155.455	

Condor S.A.C.I	176.426.495	31/12/2017
Automarket S.A.	278.914.629	31/12/2017
Cuevas Hermanos S.A.	46.404.926	31/12/2017
MotorLand SRL	66.102.189	31/12/2017
Tema Automotores S.A.	14.690.659	31/12/2017
Toyotoshi S.A.	38.805.513	31/12/2017
Automotor S.A.	64.306.279	31/12/2017
Movitec S.R.L.	164.576.955	31/12/2017
TOTAL	850.227.645	

Previsiones por Demanda	1.800.000.000	31/12/17
TOTAL	1.800.000.000	

Firmado al solo efecto de su
identificación con el informe de

Fecha **17 MAR. 2017**

PCG AUDITORES CONSULTORES

PLANTA INDUSTRIAL
Avda. San Antonio y
Padre Américo Ferreira
R.A.: 595 21 990 301/4
San Antonio - Paraguay

CENTRO LOGÍSTICO
Avda. Artigas 2306 c/ Pastor Ibañez
Tel.: 595 21 290 904
Asunción - Paraguay
CAC PEDIDOS
Tel.: 0800 - 11 - 6666



**DETALLE DE LOS PRINCIPALES PASIVOS DE ACUERDO A LOS SALDOS
DEL BALANCE GENERAL AL 31 DE DICIEMBRE DE 2016**

DESCRIPCIÓN	Importe	Vencimiento
Sueldos y Jornales	10.173.848	31/01/17
Vacaciones	403.091.832	31/01/17
Aporte Patronal	117.348.856	31/01/17
Aporte Obrero	64.751.790	31/01/17
Provisiones Varias	11.496.451	31/01/17
Provisiones Fondo Fijo	18.937.612	31/01/17
Provisiones Despachos	247.640.586	31/01/17
TOTAL	873.440.975	

DESCRIPCIÓN	Importe	Vencimiento
Anticipo de Tarjetas	17.546.644	31/01/2017
Anticipo Clientes	437.450	31/01/2017
Total	17.984.094	

DESCRIPCIÓN	Importe	Vencimiento
Impuesto a la Renta LEY 125/91	2.893.874.117	25/04/2017
Retenciones de Renta	24.224.278	25/01/2017
IVA a Pagar	9.773.677	25/01/2017
IRACIS Utilidad 5 %	0	25/01/2017
Retenciones de IVA - Proveedores	172.459.717	25/01/2017
TOTAL	3.100.331.789	

TOTAL PASIVO CORRIENTE 3.222.427.561

DESCRIPCIÓN	Importe	Vencimiento
Bonos Bursátiles Gs.	5.500.000.000	
Bonos Bursátiles USD	3.464.778.000	
Intereses a Pagar Gs.	682.188.363	
Intereses a Pagar USD	254.129.513	
TOTAL	9.901.095.876	

DESCRIPCIÓN	Importe	Vencimiento
Automarket	360.931.699	
Tema Automotores	26.932.874	
Cuevas Hermanos	5.476.082	
Motorland SRL	26.632.594	
Toyotoshi S.A.	83.270.165	
Automotor S.A.	80.382.850	
Condor SACI	308.746.368	
TOTAL	892.372.632	

TOTAL PASIVO NO CORRIENTE 11.722.685.508

TOTAL PASIVO 14.945.113.069

Dr. Raúl Fernando Vargas

 Síndico

Firmado al solo efecto de su
 identificación con el informe de
 Fecha **17 MAR. 2017**
PCG AUDITORES CONSULTORES

CENTRO LOGÍSTICO
 PLANTA INDUSTRIAL | Avda. Artigas 2306 c/ Pastor Ibañez
 Avda. San Antonio y | Tel.: 595 21 290 904
 Padre Américo Ferreira | Asunción - Paraguay
 R.A.: 595 21 990 301/4 | CAC PEDIDOS
 San Antonio - Paraguay | Tel.: 0800 - 11 - 6666