

**GAS CORONA S.A.E.C.A.**

**INFORME DE AUDITORIA  
AL 31 DICIEMBRE DE 2017**

**OPINIÓN DEL AUDITOR EXTERNO SOBRE LOS ESTADOS  
FINANCIEROS DEL CONTRIBUYENTE**

**A los Señores  
Presidente y Miembros del directorio de  
GAS CORONA S.A.E.C.A.**

**Identificación de los Estados Financieros.**

1. Hemos auditado los estados financieros que se acompañan de **GAS CORONA S.A.E.C.A.**, que comprenden el Balance General al 31 de diciembre de 2017, y los correspondientes Estados de Resultados, Cambios en el Patrimonio Neto y de Flujos de Efectivo por el ejercicio determinado en esta fecha, así como como sus correspondientes notas que contienen un resumen de las políticas contables significativas aplicadas y otras notas explicativas. Los estados contables correspondientes al ejercicio finalizados al 31 de diciembre de 2016, que se presentan con fines comparativos fueron examinados por otros auditores independientes, quienes en fecha 17 de marzo de 2017, emitieron un dictamen sin salvedades.

**Responsabilidad de la Administración por los Estados Financieros.**

2. La administración de la sociedad es responsable de la preparación y presentación razonable de los referidos estados contables de acuerdo con las normas contables vigentes en la República del Paraguay. Esta responsabilidad incluye el diseñar, implementar y mantener el control interno relevante a la preparación y presentación razonable de los estados financieros que se encuentran libres de errores de importancia relativa, ya sea debidas a fraude o a error; la seleccionando y aplicando políticas contables apropiadas; y haciendo estimaciones contables que sean razonables de acuerdo en las circunstancias.

**Responsabilidad del Auditor.**

3. Nuestra responsabilidad es expresar una opinión sobre estos estados financieros en base a nuestra auditoría. Condujimos nuestra auditoría de acuerdo con normas de Auditorías emitidas por el Consejo de Contadores del Paraguay y los Estándares de Auditoría de la Comisión Nacional de Valores (CNV). Dichas normas requieren que cumplamos con requisitos éticos, así como que planeemos y desempeñemos la auditoría para obtener seguridad razonable sobre si los estados financieros están libres de representación errónea de importancia relativa.



**SBD**  
Consultores & Auditores Asociados

Lic. Pedro Delgado Sánchez  
Socio

1

4. Una auditoría implica desempeñar procedimientos para obtener evidencia de auditoría sobre los montos relevantes en los estados financieros. Los procedimientos seleccionados dependen del juicio del auditor, incluyendo la evaluación de los riesgos de presentación errónea de importancia relativa de los estados financieros, a sea debido a fraude o a error. Al hacer esas evaluaciones del riesgo, el auditor considera el control interno relevante para la preparación y presentación razonable de los estados financieros por la entidad, para diseñar los procedimientos de auditoría que sean apropiados en las circunstancias, pero no con el fin de expresar una opinión sobre la efectividad del control interno de la entidad. Una auditoría también incluye evaluar la propiedad de las políticas contables usadas y lo razonable de las estimaciones contables hechas por la administración, así como evaluar la presentación general de los estados financieros.
5. Creemos que la evidencia de auditoría que hemos obtenido es suficiente y apropiada para proporcionar una base para nuestra opinión de auditoría.

#### **Opinión.**


6. En nuestra opinión, los estados financieros adjunto, presentan razonablemente, respecto de todo lo importante, la situación financiera de **GAS CORONA S.A.E.C.A.** al 31 de diciembre de 2017; los resultados de sus operaciones y sus flujos de efectivo por el ejercicio terminado en esa fecha, de conformidad con las normas prescriptas por la Comisión Nacional de Valores (CNV) y complementariamente con las normas contables vigentes en la República del Paraguay.

#### **Informe sobre Requisitos Legales.**

En cumplimiento de disposiciones legales vigentes informamos lo siguiente:

- a) "**GAS CORONA S.A.E.C.A.**" mantiene sus registros de acuerdo con lo establecido en la Ley 125/91, Ley 2421/04 y sus reglamentaciones;
- b) A la fecha del presente informe, la sociedad ha cumplido con los pagos y/o ha provisionado sus obligaciones impositivas relacionadas con el año finalizado el 31 de diciembre de 2017.
- c) Se ha dado cumplimiento a lo establecido en las Resoluciones Generales N°s 29/2014 y sus modificaciones que reglamentan, el artículo 33 de la Ley 1221/04, no habiendo aspectos materiales impositivos que mencionar.

26 de marzo de 2018  
Asunción, Paraguay



Lic. Pedro Esteban Sánchez  
Soc. U.C. N° 80.069.939-4  
Matricula CCP N° F - 71  
Registro CNV N° AE 050

## ACTA DE DIRECTORIO N° 422/18

En la ciudad de San Antonio, a los 12 días del mes marzo de del 2018, siendo las 09:00 horas, se reúne en su local social, sito en Avenida San Antonio y Avenida Padre Américo Ferreira, el Directorio de Gas Corona S.A.E.C.A. integrado por su Presidente: Sra. Luisa Isabel Schaerer de Pallarés, Vicepresidente: Lic. María Celeste Pallarés Viveros, Síndico Titular: Dr. Raúl Fernando Vargas y la Contadora: Lic. Gloria Elizabeth Flecha, para el tratar los siguientes puntos:

### Orden del Día

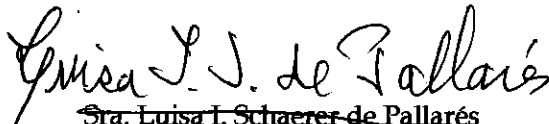
1. Consideración del Acta de Directorio de la sesión anterior.
2. Consideración de los Estados Contables Básicos correspondientes al Cuarto Trimestre del Ejercicio Anual 2017.


### Desarrollo y Resoluciones


1. Como primer punto del orden del día, la Sra. Luisa I. Schaerer de Pallarés da lectura al Acta de la sesión anterior, cuyo texto es aprobado por unanimidad.
2. Seguidamente la Lic. Gloria Elizabeth Flecha, contadora de la firma, presenta y expone los Estados Contables Trimestrales correspondientes al 31 de diciembre de 2017. Tras un breve intercambio de opiniones, comentarios y consultas se ponen a consideración los informes presentados.

Seguidamente, los miembros del Directorio aprueban por unanimidad los Estados Contables Trimestrales que serán presentados a la Comisión Nacional de Valores y a la Bolsa de Valores y Productos de Asunción S.A. según las exigencias expuestas en la Res. Nro. 5/92 y demás disposiciones del Mercado de Capitales.

Sin otros puntos que considerar, se levanta la sesión siendo las 11:30 hs.

  
Sra. Luisa I. Schaerer de Pallarés  
Presidente

  
Lic. María Celeste Pallarés Viveros  
Vicepresidente

  
Dr. Raúl Fernando Vargas  
Síndico Titular

CENTRO LOGÍSTICO  
PLANTA INDUSTRIAL | Avda. Artigas 2306 c/ Pastor Ibañez  
Avda. San Antonio y | Tel.: 595 21 290 904  
Padre Américo Ferreira | Asunción - Paraguay  
R.A.: 595 21 990 301/4 | CAC PEDIDOS  
San Antonio - Paraguay | Tel.: 0800 - 11 - 6666



Por el ejercicio anual Nro 45 iniciado el 01 de enero de 2017 hasta el 31 de diciembre de 2017, presentando en forma comparativa con el ejercicio anterior

Denominación *Gas Corona Sociedad Anonima Emisora de Capital Abierto*

Domicilio *Avenida San Antonio esquina Avenida Padre Americo Ferreria - San Antonio - Paraguay*

Actividad Principal *Compra - Venta de Productos derivados del Petróleo (GLP y Combustible Liquido)*

Inscripción en el Registro Publico de Comercio *Nro. 549, Pagina 137 y siguientes de fecha 27 de Noviembre de 1971*

Inscripción en la Comisión Nacional de Valores *Resolución Nro. 877/05 del 30 de agosto del 2005*

Fecha de Vencimiento del Estatuto o Contrato Social *50 años contados a partir de que la modificación de los Estatutos Sociales sea registrada en los Registros Públicos*

**Composición del Capital : Gs. 44.000.000.000**

Cantidad	Clase	Tipo	Nro. Votos que otorga c/acción	Suscripto	Integrado
4.400	Ordinaria	Nominativas	1 (Uno)	44.000.000.000	44.000.000.000

*Luisa I. de Pallares*  
Sra. Luisa Isabel Schaerer de Pallares  
**Presidente**

*Maria Celeste Pallares Viveros*  
Lic. Maria Celeste Pallares Viveros  
**Vicepresidente**

PLANTA INDUSTRIAL  
Avda. San Antonio y  
Padre Américo Ferreira  
R.A.: 595 21 990 301/4  
San Antonio - Paraguay

CENTRO LOGISTICO  
Avda. Artigas 2306 c/ Pastor Ibañez  
Tel.: 595 21 290 904  
Asunción - Paraguay  
CAC PEDIDOS  
Tel.: 0800 - 11 - 6666

**BALANCE GENERAL**  
**AL 31 DE DICIEMBRE DE 2017 Y 2016**  
 (Expresado en guaraníes)

<b>ACTIVO</b>	<u>2017</u>	<u>2016</u>
<b>ACTIVO CORRIENTE</b>		
<b>DISPONIBLE</b>		
Caja y Bancos - Nota 3	4.504.933.484	18.845.191.600
	<u>4.504.933.484</u>	<u>18.845.191.600</u>
<b>REALIZABLES</b>		
Deudores por Venta - Nota 4	4.620.782.909	3.822.991.275
Previsión Deudores por Ventas - Anexo E	(269.556.575)	(349.311.631)
Deudores en Gestión de Cobro - Nota 20	5.868.509.256	5.981.103.688
Previsión Gestión de Cobro - Nota 20 y Anexo E	(5.798.264.312)	(5.831.103.688)
Deudores Varios	747.447.427	152.130.019
Previsión Deudores Varios	0	0
Impuesto al Valor Agregado	97.695.721	0
Documentos a Cobrar - Nota 5	7.196.705.896	7.136.605.356
Previsión Documentos a Cobrar - Nota 5 y Anexo E	(3.254.040.183)	(3.254.040.183)
Anticipo a Proveedores - Nota 6	347.455.358	267.398.583
Anticipo Impuesto a la Renta	2.894.478.300	2.277.338.998
	<u>12.451.213.797</u>	<u>10.203.112.417</u>
<b>EXISTENCIAS - Nota 2. f), Nota 7 y Anexo F</b>		
Gas Licuado de Petróleo	5.708.983.392	4.926.971.433
Envases para Gas Licuado	16.614.629.817	16.556.556.328
Importaciones en Curso	397.766.474	1.195.107.302
Repuestos Varios	339.400.975	197.658.309
Estaciones de Servicios	658.709.640	595.701.619
	<u>23.719.490.298</u>	<u>23.471.994.991</u>
<b>GASTOS PAGADOS POR ADELANTADO</b>		
Seguros	395.008.446	287.387.880
Intereses a Vencer - Nota 8	1.539.882.060	1.217.392.971
Provision Varias	87.741.420	1.006.504
Varios - Nota 9	295.055.072	285.659.025
	<u>2.317.686.998</u>	<u>1.791.446.380</u>
<b>Total Activo Corriente</b>	<u>42.993.324.577</u>	<u>54.311.745.388</u>

*Luisa I. J. de Pallarés*  
 Sra. Luisa Isabel Schaerer de Pallarés  
 Presidente

*Maria Celeste Pallarés Viveros*  
 Lic. Maria Celeste Pallarés Viveros  
 Vicepresidente

*Dr. Raúl Fernando Vargas*  
 Dr. Raúl Fernando Vargas  
 Síndico

*Lic. Gloria Elizabeth Flecha*  
 Lic. Gloria Elizabeth Flecha  
 Contadora

CON DICTAMEN DE LA FECHA  
 26 MAR 2018  
 FIRMADO AL SOLO EFECTO DE  
 SU IDENTIFICACIÓN.

PLANTA INDUSTRIAL | CENTRO LOGÍSTICO  
 Avda. San Antonio y Padre Américo Ferreira | Avda. Artigas 2306 c/ Pastor Ibañez  
 R.A.: 595 21 990 301/4 | Tel.: 595 21 290 904  
 San Antonio - Paraguay | Asunción - Paraguay  
 CAC PEDIDOS  
 Tel.: 0800 - 11 - 6666

**BALANCE GENERAL**  
**AL 31 DE DICIEMBRE DE 2017 Y 2016**  
 (Expresado en guaraníes)

<b>ACTIVO</b>	<u>2017</u>	<u>2016</u>
<b>ACTIVO NO CORRIENTE</b>		
<b>BIENES DE USO - Nota 2.e) y Anexo A</b>		
Bienes en Operación	92.725.713.734	83.270.249.646
Depreciaciones Acumuladas	<u>(45.284.991.219)</u>	<u>(39.521.569.822)</u>
	<b>47.440.722.515</b>	<b>43.748.679.824</b>
<b>Cargos Diferidos - Nota 10</b>		
Mejoras en Propiedad de Terceros	245.168.872	250.931.752
Contratos	8.270.300.910	8.643.017.511
Mantenimiento de Garrafas	<u>4.100.379.432</u>	<u>2.862.163.651</u>
	<b>12.615.849.214</b>	<b>11.756.112.914</b>
<b>INTERESES Y SEGUROS A VENCER LARGO PLAZO</b>		
Intereses a Vencer Gs - Nota 8	896.753.428	582.907.538
Intereses a Vencer U\$S - Nota 8	27.884.561	215.300.175
Interes a Vencer Banco Gs. - Nota 8	<u>43.150.685</u>	<u>0</u>
	<b>967.788.674</b>	<b>798.207.713</b>
<b>Total Activo No Corriente</b>	<b>61.024.360.403</b>	<b>56.303.000.451</b>
<b>TOTAL ACTIVO</b>	<b>104.017.684.980</b>	<b>110.614.745.839</b>

*Luisa I. S. de Pallarés*  
 Sra. Luisa Isabel Schaefer de Pallarés  
 Presidente

*Maria Celeste Pallarés Viveros*  
 Lic. Maria Celeste Pallarés Viveros  
 Vicepresidente

*Raúl Fernando Vargas*  
 Dr. Raúl Fernando Vargas  
 Síndico


*Gloria Elizabeth Flecha*  
 Lic. Gloria Elizabeth Flecha  
 Contadora

CON DICHTAMEN DE LA FECHA  
 26 MAR 2018  
 FIRMADO AL SOLO EFECTO DE  
 SU IDENTIFICACIÓN.-





**BALANCE GENERAL**  
**AL 31 DE DICIEMBRE DE 2017 Y 2016**  
(Expresado en guaraníes)

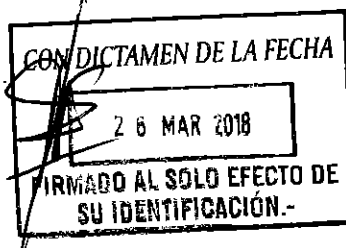
<b>PASIVO</b>	<b>2017</b>	<b>2016</b>
<b>PASIVO CORRIENTE</b>		
<b>EXIGIBLES</b>		
Proveedores del Exterior - Nota 11 y Anexo G	1.090.171.872	639.153.372
Obligaciones Bancarias - Nota 12	5.656.476.887	180.772.945
Cheques emitidos no cobrados en Bancos - Nota 13	11.772.174.721	7.760.278.563
Acreedores Varios	18.812.716	17.984.094
Proveedores Locales - Nota 14 y Anexo G	7.955.794.597	7.108.926.723
Bonos Bursátiles - Nota 15	5.740.392.000	5.309.852.000
Documentos a Pagar	650.863.561	850.227.645
Dividendos a Pagar	0	0
Intereses a Pagar - Nota 8	1.637.803.841	1.285.303.455
Provisiones Varias - Nota 16	943.132.142	873.440.975
Provisiones Varias	1.800.000.000	1.800.000.000
Dirección de Grandes Contribuyentes	550.495.251	3.100.331.789
<b>Total Pasivo Corriente</b>	<b>37.816.117.588</b>	<b>28.926.271.561</b>
<b>PASIVO NO CORRIENTE</b>		
<b>ACREEDORES VARIOS</b>		
Bonos Bursátiles - Nota 15	8.120.196.000	8.964.778.000
Intereses a Pagar - Nota 8	1.037.926.859	936.317.876
Obligaciones Bancarias - Nota 12	1.666.666.664	0
Documentos a Pagar	490.158.563	892.372.632
<b>Total Pasivo no Corriente</b>	<b>11.314.948.086</b>	<b>10.793.468.508</b>
<b>TOTAL PASIVO</b>	<b>49.131.065.674</b>	<b>39.719.740.069</b>

  
Sra. Luisa Isabel Schaerer de Pallarés  
Presidente

  
Lic. María Celeste Pallarés Viveros  
Vicepresidente

  
Dr. Raúl Fernando Vargas  
Síndico

  
Lic. Gloria Elizabeth Flecha  
Contadora



CENTRO LOGÍSTICO


PLANTA INDUSTRIAL	Avda. Artigas 2306 c/ Pastor Ibañez
Avda. San Antonio y	Tel.: 595 21 290 904
Padre Américo Ferreira	Asunción - Paraguay
R.A.: 595 21 990 301/4	CAC PEDIDOS
San Antonio - Paraguay	Tel.: 0800 - 11 - 6666



**BALANCE GENERAL**  
**AL 31 DE DICIEMBRE DE 2017 Y 2016**  
(Expresado en guaraníes)

<b>PATRIMONIO NETO</b>	<b>2017</b>	<b>2016</b>
<b>CAPITAL SOCIAL</b>		
Capital Integrado	44.000.000.000	42.000.000.000
	<u>44.000.000.000</u>	<u>42.000.000.000</u>
<b>RESERVAS</b>		
Reserva Legal	5.265.909.573	5.057.735.629
Reserva de Revalúo	1.665.404.789	1.295.294.687
	<u>6.931.314.362</u>	<u>6.353.030.316</u>
<b>RESULTADOS</b>		
Ejercicios anteriores - Utilidades no asignadas	0	0
Del Ejercicio	3.955.304.944	22.541.975.454
	<u>3.955.304.944</u>	<u>22.541.975.454</u>
<b>TOTAL PATRIMONIO NETO</b>	<u>54.886.619.306</u>	<u>70.895.005.770</u>
<b>TOTAL PASIVO Y PATRIMONIO NETO</b>	<u>104.017.684.980</u>	<u>110.614.745.839</u>
<b>CUENTAS DE ORDEN</b>		
Pólizas de Seguros (Nota 17)	57.119.294.128	48.789.318.398
Cheques Descontados (Nota 18)	7.280.000.000	7.000.000.000
Garantías sobre Créditos Concedidos (Nota 19)	9.211.400.562	9.211.400.562
Litigios Judiciales en curso (Nota 21)	450.463.623	450.463.623
Tasaciones de Inmuebles (Nota 22)	25.495.000.000	25.495.000.000
	<u>99.556.158.313</u>	<u>90.946.182.583</u>


Las Notas que se adjuntan forman parte integrante de estos Estados Contables

  
Sr. Luisa Isabel Schaefer de Pallarés  
Presidente

  
Lic. María Celeste Pallarés Viveros  
Vicepresidente

  
Dr. Raúl Fernando Vargas  
Síndico

  
Lic. Gloria Elizabeth Flecha  
Contadora



CENTRO LOGÍSTICO

PLANTA INDUSTRIAL	Avda. Artigas 2306 c/ Pastor Ibañez
Avda. San Antonio y	Tel.: 595 21 290 904
Padre Américo Ferreira	Asunción - Paraguay
R.A.: 595 21 990 301/4	CAC PEDIDOS
San Antonio - Paraguay	Tel.: 0800 - 11 - 6666



**ESTADO DE RESULTADOS  
POR EL PERIODO COMPRENDIDO ENTRE  
EL 1º DE ENERO Y EL 31 DE DICIEMBRE DE 2017 Y 2016  
(Expresado en guaraníes)**

	2017	2016
<b>VENTAS</b>		
Ventas GLP	84.136.057.164	87.544.276.325
Ventas Combustibles Líquidos y afines	191.862.615.031	196.422.618.244
<b>Menos</b>		
Devoluciones y Descuentos - GLP	0	0
Devoluciones y Descuentos - Combustible	0	0
<b>Ventas Netas</b>	<b>275.998.672.195</b>	<b>283.966.894.569</b>
<b>Menos</b>		
Costos de Mercaderías Vendidas GLP	(49.776.536.913)	(43.056.575.896)
Costos de Mercaderías Vendidas Combustible	(180.754.311.568)	(174.107.545.662)
	<b>(230.530.848.481)</b>	<b>(217.164.121.558)</b>
<b>RESULTADO BRUTO</b>	<b>45.467.823.714</b>	<b>66.802.773.011</b>
<b>Más</b>		
<b>OTROS INGRESOS NO OPERATIVOS</b>		
Bonificaciones Ganados	0	0
Intereses	7.216.203	22.069.836
Ventas de Envases y Tanques	449.467.125	1.049.958.251
Ventas de Repuestos y Materiales Varios	160.043.656	162.500.910
Ventas de Servicios	58.095.232	75.131.585
Ventas de Bienes de Uso	88.000.000	100.000.000
Otros Ingresos	1.659.453.429	357.934.765
Diferencia de cambio	1.284.723.715	1.808.846.138
	<b>3.706.999.360</b>	<b>3.576.441.485</b>
<b>Menos</b>		
<b>GASTOS DE EXPLOTACIÓN</b>		
Gastos de Fraccionamiento GLP -Anexo H	(7.986.671.663)	(7.261.360.951)
Gastos de Distribución GLP y Combustible -Anexo H	(11.031.814.190)	(8.710.028.159)
Gastos Administrativos - Anexo H	(15.299.826.370)	(16.145.785.261)
Gastos Financieros -Anexo H	(4.098.006.998)	(4.534.660.063)
Gastos Estaciones de Servicios - Anexo H	(6.097.967.927)	(7.105.110.730)
	<b>(44.514.287.148)</b>	<b>(43.756.945.164)</b>
<b>RESULTADO ANTES DE IMPUESTO</b>	<b>4.660.535.926</b>	<b>26.622.269.332</b>
Impuesto a la Renta	(497.057.037)	(2.893.874.117)
<b>RESULTADO ANTES DE RESERVA LEGAL</b>	<b>4.163.478.889</b>	<b>23.728.395.215</b>
Reserva Legal	(208.173.944)	(1.186.419.761)
<b>GANANCIA (PÉRDIDA) LÍQUIDA DEL EJERCICIO</b>	<b>3.955.304.944</b>	<b>22.541.975.453</b>

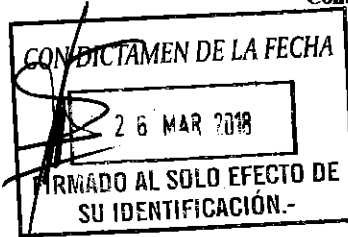
Las Notas que se adjuntan forman parte integrante de estos Estados Contables

*Luisa Isabel Schaerer de Pallarés*  
 Sra. Luisa Isabel Schaerer de Pallarés  
 Presidente

*Maria Celeste Pallarés Viveros*  
 Lic. María Celeste Pallarés Viveros  
 Vicepresidente

*Raúl Fernando Vargas*  
 Dr. Raúl Fernando Vargas  
 Síndico

*Gloria Elizabeth Flecha*  
 Lic. Gloria Elizabeth Flecha  
 Contadora



PLANTA INDUSTRIAL  
 Avda. San Antonio y  
 Padre Américo Ferreira  
 R.A.: 595 21 990 301/4  
 San Antonio - Paraguay

CENTRO LOGÍSTICO  
 Avda. Artigas 2306 c/ Pastor Ibañez  
 Tel.: 595 21 290 904  
 Asunción - Paraguay  
 CAC PEDIDOS  
 Tel.: 0800 - 11 - 6666

**ESTADO DE VARIACIÓN DEL PATRIMONIO NETO  
AL 31 DE DICIEMBRE DE 2017 Y 2016  
(Expresado en guaraníes)**

Concepto	CAPITAL		RESERVAS			RESULTADOS		TOTAL
	Integrado	Anticipo para umento de Capit	Generales	Legal	Revalúo	Acumulado	Del Ejercicio	
Saldo al 31 de diciembre de 2016	42.000.000.000	0	0	5.057.735.629	1.295.294.687	0	22.541.975.454	70.895.005.770
Transferencia utilidades y Resultados Acumulados	0	0	0	0	0	0	0	0
Capitalización Reserva de Revalúo	1.295.294.687	0	0	0	(1.295.294.687)	0	0	0
Capitalización de Resultados	704.705.313	0	0	0	0	0	(704.705.313)	0
Distribución de Dividendos	0	0	0	0	0	0	(21.837.270.141)	(21.837.270.141)
Reserva del Ejercicio	0	0	0	208.173.944	1.665.404.789	0	0	1.873.578.733
Resultado del Ejercicio	0	0	0	0	0	0	3.955.304.944	3.955.304.944
<b>Saldo al 31 de Diciembre de 2017</b>	<b>44.000.000.000</b>	<b>0</b>	<b>0</b>	<b>5.265.909.573</b>	<b>1.665.404.789</b>	<b>0</b>	<b>3.955.304.944</b>	<b>54.886.619.306</b>
Saldo al 31 de Diciembre de 2016	42.000.000.000	0	0	5.057.735.629	1.295.294.687	0	22.541.975.454	70.895.005.770

Las Notas que se adjuntan forman parte integrante de estos estados financieros

INDUSTRIAL  
Avda. San Antonio y  
Padre Américo Ferreira  
R.A.: 595 21 990 301/4  
San Antonio - Paraguay


*Luisa I. Schaefer de Pallarés*  
Presidente

Sra. Luisa I. Schaefer de Pallarés  
Presidente


*Lic. María Celeste Pallarés Viveros*  
Vicepresidente

Dr. Raul Fernando Vargas  
Síndico

*Lic. Gloria Elizabeth Flecha*  
Contadora



CENTRO LOGISTICO  
Avda. Antiguas 2306 c/ Pastor Ibañez  
Tel.: 595 21 290 904  
Asunción - Paraguay  
CAC PEDIDOS  
Tel.: 0800 - 11 - 6666





**ESTADO DE FLUJO DE EFECTIVO (SEGÚN MÉTODO DIRECTO)  
POR EL PERIODO COMPRENDIDO ENTRE EL  
1º DE ENERO Y EL 31 DE DICIEMBRE DE 2017  
(Expresado en Guaraníes)**

	2017	2016
<b>Flujo de Efectivo por Actividades Operativas</b>		
Ventas Netas (Cobro Neto)	44.111.879.823	69.819.936.097
Costo de Ventas (Pago Neto)	451.018.500	339.516.218
Pago a Proveedores Locales (Pago Neto)	-23.703.849.212	-25.049.694.753
Efectivo Pagado a Empleados	-15.045.066.532	-12.932.170.611
Efectivo Generado/Usado en otras Actividades Operativas	2.422.275.645	1.767.595.347
Pago de Impuestos	-3.671.728.598	-3.069.303.127
<b>Efectivo Neto por Actividades Operativas</b>	<b>4.564.529.626</b>	<b>30.875.879.171</b>
<b>Flujo de Efectivo por Actividades de Inversión</b>		
Aumento/Disminución Neto/a de Inversiones Temporarias	0	0
Aumento/Disminución Neto/a de Inversiones a Largo Plazo	0	0
Aumento/Disminución Neto/a de Propiedad, Planta y Equipo	-5.624.545.876	-7.244.806.071
<b>Efectivo Neto por Actividades de Inversión</b>	<b>-5.624.545.876</b>	<b>-7.244.806.071</b>
<b>Flujo de Efectivo por Actividades de Financiamiento</b>		
Aporte de Capital	2.000.000.000	2.000.000.000
Aumento/Disminución Neto/a de Préstamos	11.194.334.133	-2.554.242.309
Dividendos Pagados	-22.541.975.455	-16.146.743.002
Aumento/Disminución Neto/a de Intereses	-5.127.324.259	-4.005.185.398
<b>Efectivo Neto por Actividades de Financiamiento</b>	<b>-14.474.965.581</b>	<b>-20.706.170.709</b>
<b>Efecto de las Ganancias/Pérdidas por Diferencias de Tipo de Cambio</b>	<b>1.284.723.715</b>	<b>1.808.846.138</b>
Aumento/Disminución Neto/a de Efectivo y sus Equivalentes	-14.340.258.116	4.733.748.529
Efectivo y sus Equivalentes al Inicio del Periodo	18.845.191.600	14.111.443.071
<b>Efectivo y sus Equivalentes al Cierre del Periodo</b>	<b>4.504.933.484</b>	<b>18.845.191.600</b>

*Luisa I. de Pallarés*  
Sra. Luisa Isabel Schaerer de Pallarés  
Presidente

*Maria Celeste Pallarés Yiveros*  
Sra. Maria Celeste Pallarés Yiveros  
Vicepresidente

*Dr. Raul Fernando Vargas*  
Dr. Raul Fernando Vargas  
Síndico Titular

*Gloria Elizabeth Flecha*  
Lic. Gloria Elizabeth Flecha  
Contadora

CON DICTAMEN DE LA FECHA  
26 MAR 2018  
FIRMADO AL SOLO EFECTO DE  
SU IDENTIFICACIÓN.-

PLANTA INDUSTRIAL  
Avda. San Antonio y  
Padre Américo Ferreira  
R.A.: 595 21 990 301/4  
San Antonio - Paraguay

CENTRO LOGÍSTICO  
Avda. Artigas 2306 c/ Pastor Ibañez  
Tel.: 595 21 290 904  
Asunción - Paraguay  
CAC PEDIDOS  
Tel.: 0800 - 11 - 6666

# Notas a los Estados Contables AL 31 DE DICIEMBRE DE 2017

## 1. El Ente.

Gas Corona Sociedad Anónima fue constituido por Escritura Pública N° 71 de fecha 4 de agosto de 1971, pasada ante el Escribano Don José Livio Lezcano. Sus Estatutos Sociales fueron aprobados y reconocida su Personería Jurídica por Decreto del Poder Ejecutivo de la Nación N° 22.810 de fecha 10 de noviembre de 1971 e inscripto en el Registro Público de Comercio bajo el N° 549, página 137 y siguientes, de fecha 25 de noviembre de 1971.


Las modificaciones del Estatuto Social han sido las siguientes:

**Primera Modificación de los Estatutos Sociales:** Por aumento de capital, según Decreto del Poder Ejecutivo de la Nación N° 14.778 del 9 de mayo de 1975 e inscripta en el Registro Público de Comercio, bajo el número 171, de fecha 25 de Mayo de 1975, conforme en la Escritura Pública N° 69 protocolizada ante el Escribano Gervasio Recalde, en fecha 18 de marzo de 1975.

**Segunda Modificación de los Estatutos Sociales:** Por aumento de Capital, Escritura Pública N° 14 de fecha 4 de setiembre de 1986, autorizada por el Escribano Público Octavio Godoy Cáceres aprobada por Decreto del Poder Ejecutivo N° 18.996 de fecha 29 de diciembre de 1986 e inscripta en el Registro Público de Comercio, bajo el N° 114, de fecha 4 de setiembre de 1986.

**Tercera Modificación de los Estatutos Sociales:** Por Escritura Pública N° 295 de fecha 3 de octubre de 1996 autorizada por la Escribana Pública Carmen Estigarribia de Fassanello. Inscripta en el Registro de Personas Jurídicas y Asociaciones, bajo el N° 648 y en el folio 6948, Serie B, en fecha 21 de noviembre de 1996, y en Registro Público de Comercio con el N° 896 - Serie C - Folio 8240 del 25 de Noviembre de 1996.

**Cuarta Modificación de los Estatutos Sociales:** Escritura de Aumento de Capital Social de la firma Gas Corona S.A. por Escritura Pública N° 19 del 10 de setiembre de 2003 ante la Escribana Carmen Estigarribia de Fassanello e inscripto en el Registro de Personas Jurídicas y Asociaciones con el N° 537 - Folio 5492 y siguientes - Serie D del 4 de noviembre de 2003 y en el Registro



PLANTA INDUSTRIAL  
Avda. San Antonio y  
Padre Américo Ferreira  
R.A.: 595 21.990 301/4  
San Antonio - Paraguay

CENTRO LOGÍSTICO  
Avda. Artigas 2306 c/ Pastor Ibañez  
Tel.: 595 21 290 904  
Asunción - Paraguay  
CAC PEDIDOS  
Tel.: 0800 - 11 - 6666



Público de Comercio con el N° 435 - Folio 435 - Folio 4356 y siguientes Serie C el 6 de noviembre de 2003.

**Quinta Modificación de los Estatutos Sociales:** Escritura de Aumento de Capital y transformación de la firma Gas Corona S.A, en Emisora de Capital Abierto por Escritura Pública N° 10 de fecha 27 de mayo de 2005 ante la Escribana Carmen Estigarribia de Fassanello e inscripto en el Registro de Personas Jurídicas y Asociaciones con el N° 225 - Folio 2995 y siguientes - Serie A el 26 de julio de 2005

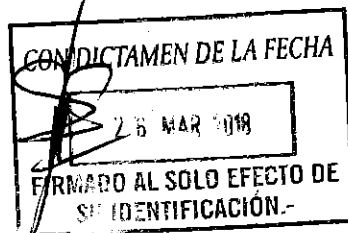
y en el Registro Público de Comercio con el N° 241 - Folio 3552 y siguientes - Serie A el 26 de julio de 2005.

**Sexta Modificación de los Estatutos Sociales:** Escritura de Aumento de Capital Social de la firma Gas Corona S.A.E.C.A. por Escritura Pública N° 84 del 14 de junio de 2007 ante la Escribana Carmen Estigarribia de Fassanello e inscripto en el Registro de Personas Jurídicas y Asociaciones con el N° 283 - Folio 3239 y siguientes - Serie A del 4 de setiembre de 2007 y en el Registro Público de Comercio con el N° 544 - Folio 5648 y siguientes Serie A del 4 de setiembre de 2007.

Escritura de Emisión de Acciones dentro del Capital Social de la firma Gas Corona S.A.E.C.A. por Escritura Pública N° 85 del 14 de junio de 2007 ante la Escribana Carmen Estigarribia de Fassanello e inscripto en el Registro Público de Comercio con el N° 325 - Folio 5233 y siguientes Serie C del 6 de setiembre de 2007.

**Séptima Modificación de los Estatutos Sociales:** Escritura de Aumento de Capital Social y Emisión de Acciones dentro del Capital Social de la firma Gas Corona S.A.E.C.A. por Escritura Pública N° 138 del 21 de agosto de 2008 ante la Escribana Carmen Paredes Cabrera e inscripto en el Registro de Personas Jurídicas y Asociaciones con el N° 653- Folio 6355 y siguientes - Serie C del 25 de setiembre de 2008 y en el Registro Público de Comercio con el N° 734 - Folio 6612 y siguientes Serie E del 25 de setiembre de 2008.

**Protocolización Acta de Asamblea:** Escritura de Protocolización por integración del Capital Social de la firma Gas Corona S.A.E.C.A. por Escritura Pública N° 19 del 16 de marzo de 2010 ante la Escribana Carmen Paredes Cabrera e inscripto en el Registro de Personas Jurídicas y Asociaciones con el N° 69 - Folio 776 y siguientes - Serie G del 07 de abril de 2010 y en el Registro Público de Comercio con el N° 191 - Folio 2204 y siguientes - Serie F del 7 de abril de 2010.



PLANTA INDUSTRIAL  
Avda. San Antonio y  
Padre Américo Ferreira  
R.A.: 595 21 990 301/4  
San Antonio - Paraguay

CENTRO LOGÍSTICO

Avda. Artigas 2306 c/ Pastor Ibañez  
Tel.: 595 21 290 904  
Asunción - Paraguay  
CAC PEDIDOS  
Tel.: 0800 - 11 - 6666



**Octava Modificación de los Estatutos Sociales:** Escritura de Aumento de Capital Social y Emisión de Acciones dentro del Capital Social de la firma Gas Corona S.A.E.C.A. por Escritura Pública N° 195 del 22 de julio de 2010 ante la Escribana Carmen Paredes Cabrera e inscripto en el Registro de Personas Jurídicas y Asociaciones con el N° 423 - Folio 5203 y siguientes - Serie B del 1 de setiembre de 2010 y en el Registro Público de Comercio con el N° 456 - Folio 4004 y siguientes - Serie C del 1 de setiembre de 2010.

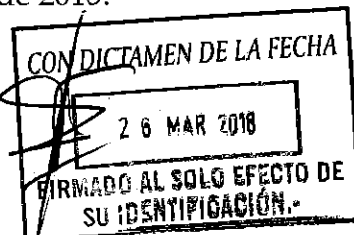
**Protocolización Acta de Asamblea:** Escritura de Protocolización por integración el Capital Social de la firma Gas Corona S.A.E.C.A. por Escritura Pública N° 83 del 31 de agosto de 2011 ante la Escribana Carmen Paredes Cabrera e inscripto en el Registro Público de Comercio Sección Contratos bajo el N° 407- Folio 4340 y siguientes - Serie H del 12 de septiembre de 2011.

**Novena Modificación de los Estatutos Sociales:** Escritura de Aumento de Capital Social y Emisión de Acciones dentro del Capital Social de la firma Gas Corona S.A.E.C.A. por Escritura Pública N° 17 del 05 de octubre de 2012 ante la Escribana Myrian Garcete de Enciso Cuquejo e inscripto en el Registro Público de Comercio Sección Contratos bajo el N° 1546- Folio 14406 y siguientes - Serie A del 19 de noviembre de 2012.

**Protocolización Acta de Asamblea:** Escritura de Protocolización por integración el Capital Social de la firma Gas Corona S.A.E.C.A. por Escritura Pública N° 19, folio 31 y sgtes. del 16 de agosto de 2013 ante la Escribana Myrian Garcete de Enciso e inscripto en el Registro Público de Comercio Sección Contratos bajo el N° 157- Folio 1838 y siguientes - Serie E del 02 de septiembre de 2013.

**Decima Modificación de los Estatutos Sociales:** Escritura de Aumento de Capital Social y Emisión de Acciones dentro del Capital Social de la firma Gas Corona S.A.E.C.A. por Escritura Pública N° 19 del 03 de noviembre de 2014 ante la Escribana Myrian Garcete de Enciso Cuquejo e inscripto en el Registro Público de Comercio en la Serie C, bajo el N° 560- Folio 6394 y siguientes y en el Registro Público de Contratos bajo el Nro. 336, Serie E - Folio 3351 de fecha 17 de julio de 2014.

**Protocolización Acta de Asamblea:** Escritura de Protocolización por integración el Capital Social de la firma Gas Corona S.A.E.C.A. por Escritura Pública N° 05, folio 07 y sgtes. del 01 de julio de 2015 ante la Escribana Myrian Garcete de Enciso e inscripto en el Registro Público de Comercio, Matricula Nro. 724, bajo el N° 01 Folio 01-07 y siguientes - Serie Comercial del 02 de julio de 2015.



  
PLANTA INDUSTRIAL  
Avda. San Antonio y  
Padre Américo Ferreira  
R.A.: 595 21 990 301/4  
San Antonio - Paraguay

  
CENTRO LOGÍSTICO  
Avda. Artigas 2306 c/ Pastor Ibañez  
Tel.: 595 21 290 904  
Asunción - Paraguay  
CAC PEDIDOS  
Tel.: 0800 - 11 - 6666



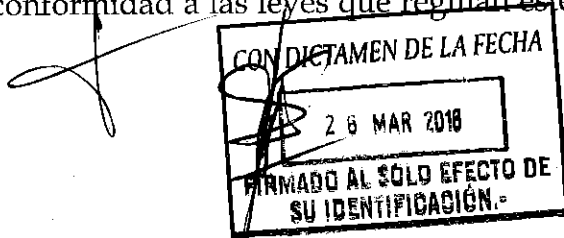
**Decima Primera Modificación de los Estatutos Sociales:** Escritura de Aumento de Capital Social y Emisión de Acciones dentro del Capital Social de la firma Gas Corona S.A.E.C.A. por Escritura Pública N° 3 del 06 de mayo de 2016 ante la Escribana Myrian Garcete de Enciso Cuquejo e inscripto en el Registro Público de Comercio Sección Personas Jurídicas y Asociaciones, en la Serie C, bajo el N° 1 Folio 6394 y siguientes y en el Registro Público de Contratos bajo el Nro. 336, Serie Folio 1 de fecha 15 de junio de 2016. Y en la Dirección de los Registros Públicos Sección Comercio en la Serie C, bajo el Nro. 02, folio 08-17, de fecha 15/06/2016.


**Decima Segunda Modificación de los Estatutos Sociales:** Escritura de Aumento de Capital Social y Emisión de Acciones dentro del Capital Social de la firma Gas Corona S.A.E.C.A. por Escritura Pública N° 7 del 15 de junio de 2017 ante la Escribana Myrian Garcete de Enciso Cuquejo e inscripto en el Registro Público de Comercio Sección Personas Jurídicas y Asociaciones, en la Serie Comercial, bajo el N° 2, Folio 13 en fecha 23/08/2017 y en la Dirección Gral. Registro Público; Sección Comercio bajo el Nro. 03, Folio 18 de fecha 29 de setiembre de 2017.


De acuerdo a la última modificación de los Estatutos Sociales, el Capital suscrito ha sido aumentado a Gs. 48.000.000.000 (Guaraníes cuarenta y ocho mil millones) y el Capital integrado a Gs. 44.000.000.000 (Guaraníes cuarenta y cuatro mil millones).

El objetivo de la sociedad comprende todas la actividades lícitas a las que podrá dedicarse por cuenta propia, de terceros o asociados a terceros, y en especial al fraccionamiento y comercialización de los productos derivados del petróleo, la importación, comercialización, promoción y venta de toda clase de mercaderías, productos y elementos para cocinas a Gas y demás derivados; la importación de productos para el hogar. Podrá asimismo, comprar, vender, fraccionar, importar, exportar y envasar toda clase de productos, artículos y mercaderías, adquirir, establecer y exportar toda clase de empresas agrícolas, industriales, ganaderas y de cualquier otro tipo. Podrá también descontar, comprar y vender letras, pagarés, cheques, giros y otros documentos negociables, comprar y vender cédulas hipotecarias y cualquier otra clase de papeles negociables o títulos valores de oferta pública o privada.

La sociedad podrá emitir acciones obligaciones u otros títulos valores y podrán ser negociables en oferta pública a través del Mercado de Valores de conformidad a las leyes que regulan este mercado. La sociedad podrá actuar



  
PLANTA INDUSTRIAL  
Avda. San Antonio y  
Padre Américo Ferreira  
R.A.: 595 21 990 301/4  
San Antonio - Paraguay

  
CENTRO LOGÍSTICO  
Avda. Vargas 2306 c/ Pastor Ibañez  
Tel.: 595 21 290 904  
Asunción - Paraguay  
CAC PEDIDOS  
Tel.: 0800 - 11 - 6666

por cuenta propia, de terceros o asociada con otras personas o sociedades participando en su capital. La sociedad queda autorizada con plena capacidad jurídica para entender y desarrollar cualquier tipo de actividades comerciales, industriales, inmobiliarias, empresariales o cualquier otra actividad lícita sin más limitaciones que las previstas en las leyes respectivas y este estatuto.

El Capital Social se fija en la suma de Gs. 48.000.000.000 (Guaraníes Cuarenta y ocho mil millones) y estará dividida en cuarenta y ocho series de Gs. 1.000.000.000 (Guaraníes un mil millones) cada serie. Cada serie estará compuesta de 100 (cien) acciones, de Gs. 10.000.000 (Guaraníes diez millones).

La Sociedad tendrá una duración de cincuenta (50) años contados a partir del día en que la modificación de los Estatutos Sociales sea registrada en los correspondientes Registros Públicos, pudiendo ser prorrogado su término o anticiparse su disolución por resolución de la Asamblea General de Accionistas.

En fecha 30 de agosto de 2005, según Resolución N° 877/05, la Comisión Nacional de Valores resuelve, calificar a Gas Corona Sociedad Anónima como Sociedad Emisora de Capital Abierto, y en consecuencia autorizarla para operar en el mercado de valores e inscribirla en los Registros que al efecto lleva la Comisión, llevando la nomenclatura de S.A.E.C.A.

## 2. Políticas de Contabilidad.

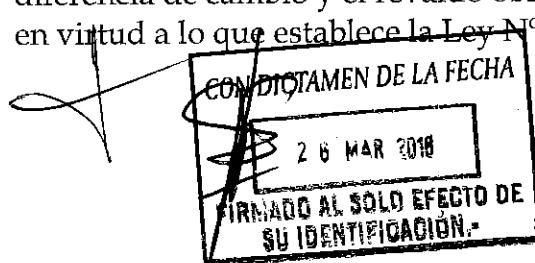
La Sociedad adopta sus políticas de contabilidad siguiendo los lineamientos generales de la práctica contable utilizados habitualmente en la República del Paraguay.

### a) Moneda de Cuenta.

Los presentes estados contables, han sido preparados en base a la moneda oficial del Paraguay, el guaraní.

### b) Efectos de la Inflación.

Los estados contables han sido preparados en base a cifras históricas, sin considerar el efecto que las variaciones en el poder adquisitivo de la moneda local pudieran tener sobre los rubros no monetarios que los componen, debido a que la corrección monetaria no es un principio de contabilidad de aceptación generalizada ni una norma vigente en el Paraguay. Constituye una excepción al criterio descrito, el ajuste por diferencia de cambio y el revalúo obligatorio de los bienes del activo fijo en virtud a lo que establece la Ley N° 125/91.



*CR*  
PLANTA INDUSTRIAL  
Avda. San Antonio y  
Padre Américo Ferreira  
R.A.: 595 21 990 301/4  
San Antonio - Paraguay

*[Signature]*  
CENTRO LOGÍSTICO  
Avda. Artigas 2306 c/ Pastor Ibañez  
Tel.: 595 21 290 904  
Asunción - Paraguay  
CAC PEDIDOS  
Tel.: 0800 - 11 - 6666

**c) Moneda Extranjera.**

Los activos y pasivos en moneda extranjera se valúan al tipo de cambio comprador y vendedor respectivamente, vigentes a la fecha de cierre.

Al 31 de diciembre de 2017, los activos en dólares estadounidenses fueron valuados a Gs. 5.579,97 por cada dólar, mientras que los pasivos fueron valuados a Gs. 5.600,98 por cada dólar.

Las diferencias netas de cambio devengadas por fluctuaciones en los tipos de cambio entre las fechas de concertación de las operaciones y su liquidación o valuación al cierre del período se imputan a la cuenta Diferencias de Cambio del Estado de Resultados.

**d) Reconocimiento de Ingresos y Egresos.**

Para el reconocimiento de las ganancias y pérdidas se ha aplicado el principio de lo devengado.

**e) Valuación de Bienes de Uso.**

Los bienes son revaluados anualmente de acuerdo al Artículo 12 de la Ley N° 125/91, considerando los coeficientes de actualización suministrados por la Sub Secretaría de Estado de Tributación.

Las depreciaciones son computadas a partir del año siguiente de la incorporación con cargo a resultados del ejercicio, utilizando el sistema lineal, a tasas que están dentro de los límites permitidos por las leyes tributarias y que se consideran adecuadas para extinguir el valor bruto de los bienes al fin de su vida útil. El costo, la reevaluación y la depreciación acumulada de los bienes vendidos o retirados, son eliminados de las cuentas del activo, y la ganancia o pérdida es aplicada a resultados.

Los activos intangibles (licencias de software) son amortizados a una tasa del 25% anual, a partir del año siguiente de la incorporación al activo.


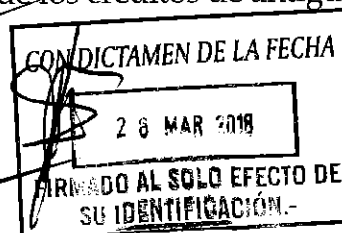
**f) Valuación de Existencias.**

Los inventarios de GLP y Combustibles están valuados a precio promedio ponderado, calculado a partir del precio de adquisición de cada partida que ingresa al inventario de existencias.

**g) Previsión por Incobrables.**

La empresa constituye provisiones para deudores de dudoso cobro a los efectos de regularizar aquellos créditos que, a entender de la Dirección, presentan riesgos de su total recuperación.

La Dirección estima que la aplicación de la siguiente escala de provisiones es suficiente para exponer el valor neto probable de realización de los créditos de antigua data:



PLANTA INDUSTRIAL  
Avda. San Antonio y  
Padre Américo Ferreira  
R.A.: 595 21 990 301/4  
San Antonio - Paraguay



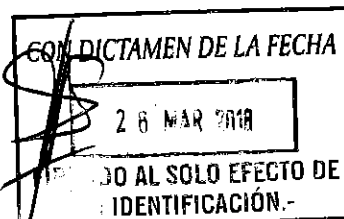
CENTRO LOGISTICO  
Avda. Artigas 2306 c/ Pastor Ibañez  
Tel.: 595 21 290 904  
Asunción - Paraguay  
CAC PEDIDOS  
Tel.: 0800 - 11 - 6666

Rubro contable	Días de Atrasos	Previsión (%)
Cientes Varios	Mayor a 180	15%
Cientes en Gestión de Cobro	Mayor a 360	50%
Cheques Rechazados	Mayor a 360	50%

### 3. Disponibilidades.

Comprende, en guaraníes:

	<u>2017</u>	<u>2016</u>
Fondo Fijo - Planta San Antonio	20.000.000	20.000.000
Fondo Fijo - Artigas	14.500.000	14.500.000
Fondo Fijo - Oficina Central	300.000	300.000
Fondo Fijo - EESS Von Polesky	500.000	300.000
Fondo Fijo - EESS Pai Perez	500.000	300.000
Fondo Fijo - Viaje Internacional	20.719.000	0
Fondo Fijo - Choferes S.A.	600.000	
<b>Total en Fondo Fijo (a)</b>	<u>57.119.000</u>	<u>35.400.000</u>
Banco de la Nación Argentina	6.532.706	6.642.706
Financiera Rio	1.045.593.194	22.563.723
Banco Continental SAECA	0	1.537.494.300
Banco Itau S.A. - Gs.	16.301.320	377.940.101
Banco Itau S.A. - US\$ Cta. Bonos	35.451.000	2.818.707.975
Banco Itau S.A. - Gs. Cta. Bonos	11.750.330	4.934.733.624
Banco Regional US\$	9.885.810	872.425.553
Banco Regional Gs.	138.006.369	126.855.941
Banco Continental S.A. - Cta. Pago salarios	972.047.254	375.605.807
BBVA Gs.	510.232.525	3.502.652.830
BBVA US\$	0	33.327.800
Banco Amambay S.A.	9.655.640	11.976.640
GNB Bank	3.253.296	3.253.296
Sudameris S.A.	429.888.365	383.083.060
Bancop S.A.	19.411.346	42.168.700
<b>Total en Bancos (b)</b>	<u>3.208.009.155</u>	<u>15.049.432.056</u>
Recaudaciones a Depositatar - Gs	1.239.805.329	3.760.359.544
<b>Total Recaudaciones a Depositatar (c)</b>	<u>1.239.805.329</u>	<u>3.760.359.544</u>
<b>Total Disponible (a) + (b) + (c)</b>	<u>4.504.933.484</u>	<u>18.845.191.600</u>



PLANTA INDUSTRIAL  
Avda. San Antonio y  
Padre Américo Ferreira  
R.A.: 595 21 990 301/4  
San Antonio - Paraguay

CENTRO LOGÍSTICO  
Avda. Artigas 2306 c/ Pastor Ibañez  
Tel.: 595 21 290 904  
Asunción - Paraguay  
CAC PEDIDOS  
Tel.: 0800 - 11 - 6666

#### 4. Deudores por Ventas

Este rubro está compuesto por facturas pendientes de cobro y se compone, en guaraníes:

	2017	2016
Acaray Gas S.R.L.	496.151.316	603.174.880
Yacyreta Gas S.R.L.	1.439.650.530	1.486.539.140
Transoil S.A.	0	0
Deudores Accionistas	141.332.174	7.695.500
Deudores Fleteros	1.044.473	1.044.473
Clientes Varios	2.542.604.416	1.724.537.282
Previsión Acum. Deudores por Vtas. - Anexo E	(269.556.575)	(349.311.631)
<b>Total</b>	<b>4.351.226.334</b>	<b>3.473.679.644</b>

#### 5. Documentos a Cobrar


Este rubro comprende los cheques recibidos de clientes (Estaciones de Servicios) distribuidos por todo el país. Su composición es la siguiente:

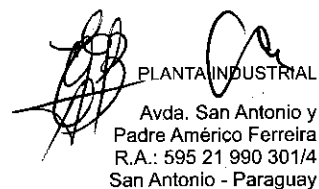
	2017	2016
Cheques Rechazados	3.262.836.683	3.411.647.478
Previsión Acum. Cheques Rechazados - Anexo E	(3.254.040.183)	(3.254.040.183)
Cheques de cobro diferido	3.933.869.213	3.724.957.878
Documentos a cobrar (pagares)	0	0
<b>Total Documentos a Cobrar</b>	<b>3.942.665.713</b>	<b>3.882.565.173</b>

#### 6. Anticipo a Proveedores

Este rubro incluye sumas de dinero anticipadas a proveedores Locales y del Exterior, según detalle:

	2017	2016
Proveedores Exterior	0	0
Proveedores locales	0	6.642.533
Y.P.F. Repsol	45.233.692	65.191.316
Refinor S.A.	0	94.896.273
Axion Argentina	52.595.179	100.668.461
Y.P.F.B.	249.626.487	0
<b>Total Anticipos</b>	<b>347.455.358</b>	<b>267.398.583</b>





PLANTA INDUSTRIAL  
Avda. San Antonio y  
Padre Américo Ferreira  
R.A.: 595 21 990 301/4  
San Antonio - Paraguay

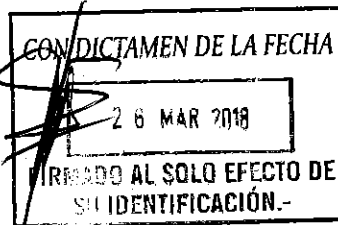
CENTRO LOGÍSTICO  
Avda. Artigas 2306 c/ Pastor Ibañez  
Tel.: 595 21 290 904  
Asunción - Paraguay  
CAC PEDIDOS  
Tel.: 0800 - 11 - 6666



## 7. Existencias.

Este rubro comprende; en guaraníes:

	2017	2016
<b>Gas Licuado de Petróleo</b>		
Importado GLP	5.708.983.392	4.926.971.433
<b>Total GLP (a)</b>	<b>5.708.983.392</b>	<b>4.926.971.433</b>
<b>Estaciones de Servicios (Combustible e Insumos)</b>		
Planta - Lubricantes y Agua destilada	60.852.965	58.889.521
Estación de Servicios Artigas	115.800.810	119.225.112
Estación de Servicios Von Polesky	94.675.618	83.368.722
Estación de Servicios San Antonio	229.987.884	181.923.425
Estación de Servicios Pai Perez	157.392.363	152.294.839
Estación de Servicios Luque	0	0
Estación de Servicios	0	0
<b>Total Estaciones de Servicios (b)</b>	<b>658.709.640</b>	<b>595.701.619</b>
<b>Envases para Gas Licuado de Petróleo</b>		
Garrafas Vacías	13.785.743.011	13.827.510.305
Generadores a Gas	64.130.783	0
Tanques para Uso Industrial	2.734.156.023	2.698.446.023
Calefones a Gas	30.600.000	30.600.000
<b>Total Envases (c)</b>	<b>16.614.629.817</b>	<b>16.556.556.328</b>
<b>Importaciones en Curso</b>		
Gas licuado de petróleo	397.766.474	539.834.840
Maquinarias y Equipos	0	655.272.462
Repuestos Varios	0	0
<b>Total Importaciones en Curso (d)</b>	<b>397.766.474</b>	<b>1.195.107.302</b>
<b>Repuestos Varios</b>		
Repuestos Varios en Depósito	339.400.975	197.658.309
<b>Total Repuestos Varios en Depósito (e)</b>	<b>339.400.975</b>	<b>197.658.309</b>
<b>Total Existencias (a+b+c+d+e)</b>	<b>23.719.490.298</b>	<b>23.471.994.991</b>



PLANTA INDUSTRIAL  
 Avda. San Antonio y  
 Padre Américo Ferreira  
 R.A.: 595 21 990 301/4  
 San Antonio - Paraguay

CENTRO LOGÍSTICO  
 Avda. Artigas 2306 c/ Pastor Ibañez  
 Tel.: 595 21 290 904  
 Asunción - Paraguay  
 CAC PEDIDOS  
 Tel.: 0800 - 11 - 6666

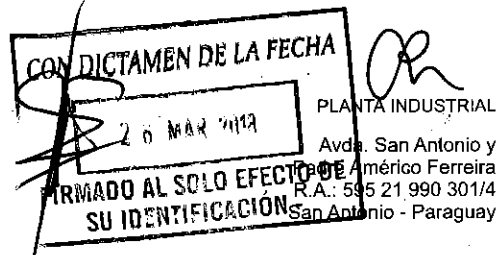


### 8. Intereses a Vencer y a Pagar

Este rubro comprende; en guaraníes:

	2017	2016
<b>Intereses a Vencer Financieros a Corto Plazo</b>		
Banco Regional	294.657.534	0
<b>Total (a)</b>	<b>294.657.534</b>	<b>0</b>
<b>Intereses a Vencer Bonos Bursátiles Corto Plazo</b>		
Intereses a Vencer - Gs.	1.064.510.278	863.087.330
Intereses a Vencer - US\$	180.714.248	354.305.641
<b>Total (b)</b>	<b>1.245.224.526</b>	<b>1.217.392.971</b>
<b>Total Intereses a Vencer Corto plazo (a+b)</b>	<b>1.539.882.060</b>	<b>1.217.392.971</b>
<b>Intereses a Vencer Bonos Bursátiles Largo Plazo</b>		
Intereses a Vencer - Gs.	896.753.428	582.907.538
Intereses a Vencer - US\$	27.884.561	215.300.175
<b>Total (d)</b>	<b>924.637.989</b>	<b>798.207.713</b>
<b>Intereses a Vencer Financieros a Largo Plazo</b>		
Banco Regional	43.150.685	0
<b>Total (d)</b>	<b>43.150.685</b>	<b>0</b>
<b>Total Interés a Vencer Largo Plazo(c+d)</b>	<b>967.788.674</b>	<b>798.207.713</b>
<b>Intereses a Pagar Financieros a Corto Plazo</b>		
Banco Regional	308.219.178	0
<b>Total (a)</b>	<b>308.219.178</b>	<b>0</b>
<b>Intereses a Pagar Bonos Bursátiles Corto Plazo</b>		
Intereses a Pagar - Gs.	1.124.099.325	908.597.604
Intereses a Pagar - US\$	205.485.338	376.705.851
<b>Total (b)</b>	<b>1.329.584.663</b>	<b>1.285.303.455</b>
<b>Total Intereses a Pagar Corto plazo (a+b)</b>	<b>1.637.803.841</b>	<b>1.285.303.455</b>
<b>Intereses a Pagar Bonos Bursátiles Largo Plazo</b>		
Intereses a Pagar - Gs.	953.773.976	682.188.363
Intereses a Pagar - US\$	41.002.198	254.129.513
<b>Total (d)</b>	<b>994.776.174</b>	<b>936.317.876</b>
<b>Intereses a Pagar Financieros a Largo Plazo</b>		
Banco Regional	43.150.685	0
<b>Total (d)</b>	<b>43.150.685</b>	<b>0</b>
<b>Total Interés a Pagar Largo Plazo(c+d)</b>	<b>1.037.926.859</b>	<b>936.317.876</b>

*[Handwritten signature]*



*[Handwritten signature]*

CENTRO LOGÍSTICO  
 Avda/ Artigas 2306 c/ Pastor Ibañez  
 Tel.: 595 21 290 904  
 Asunción - Paraguay  
 CAC PEDIDOS  
 Tel.: 0800 - 11 - 6666

## 9. Gastos Pagados por Adelantado. Varios.

Este rubro comprende; en guaraníes:

Varios	2017	2016
Impresos y Útiles	28.749.908	36.091.768
Insumos para garrafas	64.580.302	59.864.897
Repuestos	40.087.529	90.832.931
Materiales Varios	57.285.300	70.962.227
Lubricantes	53.258.930	27.907.202
Uniformes	51.093.103	0
<b>Total Varios</b>	<b>295.055.072</b>	<b>285.662.025</b>

## 10. Cargos Diferidos

Comprenden todas las mejoras o inversiones realizadas en propiedades de terceros (distribuidores de gas licuado de petróleo y estaciones de servicios). Estas inversiones son amortizadas de manera lineal y uniforme en función del plazo de vigencia de los contratos firmados con los distribuidores.

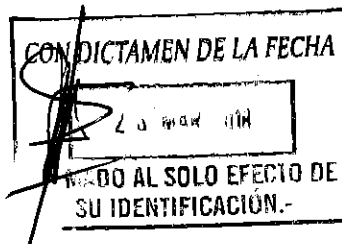
De igual manera, este rubro comprende los mantenimientos realizados a los envases (garrafas). La Dirección estima que los repuestos aplicados y los mantenimientos periódicos agregan una vida útil de 5 (cinco) años a los envases, por lo que estos cargos son amortizados en ese plazo, a partir del año siguiente del alta contable. El Mantenimiento de Garrafas consiste en; llevar las garrafas a una Empresa Habilitada por Entidades Estatales para la Rehabilitación del envase cada 5 años a partir de la fecha de su habilitación toda garrafa será re inspeccionada y remarcada para continuar en servicio. Esta rehabilitación consiste en arenado, prueba hidráulica y en planta la realización de la pintura.

Según las NIC. Los Cargos Diferidos dependen de su recuperabilidad y su materialidad. Los Cargos Diferidos pueden ser mejoras, remodelación, arreglos, reacondicionamientos y todo esto conlleva a invertir tiempo, recursos, mano de obra, dinero, etc. O sea estas inversiones no me permiten llevar a gastos por que se obtendrá una recuperabilidad de eso. (Beneficio futuro)

Condición del Activo: Recurso controlado, proveniente de eventos pasados de los cuales se espera recibir un beneficio futuro. (NIC 1)

En conclusión, Gas Corona realiza Inversiones en propiedad de terceros, rehabilitación y pintura de las garrafas ya que estas son instrumentos directos para comercialización de nuestro producto.

Es decir que el fraccionamiento y la venta de GLP dependen del acondicionamiento técnico de los envases.



PLANTA INDUSTRIAL  
Avda. San Antonio y  
Padre Américo Ferreira  
R.A.: 595 21 990 301/4  
San Antonio - Paraguay

CENTRO LOGÍSTICO  
Avda. Artigas 2306 c/ Pastor Ibañez  
Tel.: 595 21 290 904  
Asunción - Paraguay  
CAC PEDIDOS  
Tel.: 0800 - 11 - 6666

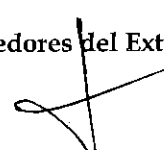


Al respecto, cabe señalar, que teniendo en cuenta la condición del Activo, solo resta decir que la Rehabilitación y pintura son recursos controlados de hechos pasados y que genera un beneficio futuro ya que es el instrumento de venta del Gas Licuado de Petróleo Fraccionado. Este rubro está compuesto de la siguiente manera:

	2017	2016
Mejoras en propiedades de terceros	3.627.157.082	3.544.482.218
Amortización Acumulada	-3.381.988.210	-3.293.550.466
<b>Valor neto Mejoras (a)</b>	<b>245.168.872</b>	<b>250.931.752</b>
Contratos Distribuidores	32.696.828.508	30.361.133.469
Amortización Contratos	-24.426.527.598	-21.718.115.958
<b>Valor neto contratos (b)</b>	<b>8.270.300.910</b>	<b>8.643.017.511</b>
Mantenimiento Garrafas	12.986.183.321	10.816.486.728
Amortización Mantenimiento	-8.885.803.889	-7.954.323.077
<b>Valor neto Mantenimiento (c)</b>	<b>4.100.379.432</b>	<b>2.862.163.651</b>
<b>TOTAL CARGOS DIFERIDOS (a+b+c)</b>	<b>12.615.849.214</b>	<b>11.756.112.914</b>

#### 11. Proveedores del Exterior.

El saldo de las obligaciones comerciales con proveedores del exterior al 31 de diciembre de 2017 se compone como sigue:

	2017	2016
Trafigura	0	0
Movigas	395.389.085	323.850.027
RGA Transportes S.R.L.	0	0
YPF Argentina	0	0
YPF Bolivia	0	29.906.809
Proveedores del Exterior	694.782.787	285.396.536
<b>Total Proveedores del Exterior</b>	<b>1.090.171.872</b>	<b>639.153.372</b>

~~COMPROBANTE DE LA FECHA~~  
 2017  
 FIRMADO AL SOLO EFECTO DE SU IDENTIFICACIÓN.

## 12. Obligaciones en el Sistema Financiero.

El saldo de las obligaciones bancarias de corto plazo (Préstamos Amortizables y cheques diferidos a pagar) al 31 de diciembre de 2017 se compone como sigue, en guaraníes:

### Préstamos Financiero Corto Plazo

	2017	2016
Regional	3.333.333.336	0
<b>Total Préstamos (a)</b>	<b>3.333.333.336</b>	<b>0</b>

### Préstamos Financiero Largo Plazo

	2017	2016
Regional	1.666.666.664	0
<b>Total Préstamos (c)</b>	<b>1.666.666.664</b>	<b>0</b>

### Cheques Diferidos a pagar

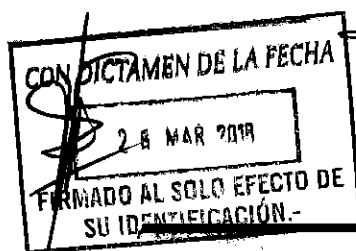
BBVA S.A.	980.045.625	180.772.945
<b>Sobregiros en Bancos</b>		
Banco Continental	101.723.730	0
Banco BBVA	1.241.374.196	
<b>Total Cheques diferidos a Pagar y Sobregiro (b)</b>	<b>2.323.143.551</b>	<b>180.772.945</b>


<b>Total Obligaciones Financieras (a+b)</b>	<b>5.656.476.887</b>	<b>180.772.945</b>
---	----------------------	--------------------

## 13. Cheques emitidos no cobrados

Este rubro agrupa los cheques girados contra las cuentas corrientes de la firma y que aún no han sido cobrados en bancos. La composición al 31 de diciembre de 2017 es la siguiente:

	2017	2016
Banco Sudameris S.A.	761.804.400	0
Banco Itau S.A.	0	237.556.000
BBVA	2.601.795.219	3.004.829.970
Banco Continental S.A.	1.485.744.407	1.765.659.336
Banco Regional S.A. - Gs.	6.606.725.610	2.317.451.201
Banco BBVA - US\$	316.105.085	434.782.056
<b>Total de Cheques Emitidos No Cobrados</b>	<b>11.772.174.721</b>	<b>7.760.278.563</b>



  
 PLANTA INDUSTRIAL  
 Avda. San Antonio y  
 Padre Américo Ferrelra  
 R.A.: 595 21 990 301/4  
 San Antonio - Paraguay

CENTRO LOGÍSTICO  
 Avda. Artigas 2306 c/ Pastor Ibañez  
 Tel.: 595 21 290 904  
 Asunción - Paraguay  
 CAC PEDIDOS  
 Tel.: 0800 - 11 - 6666

#### 14. Proveedores Locales

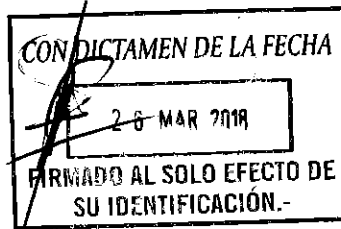
Este rubro agrupa los pasivos comerciales de la firma. La composición del saldo al 31 de diciembre de 2017 es la siguiente:

<u>Proveedores Locales</u>	<u>2017</u>	<u>2016</u>
Petropar	0	129.712.708
TLP S.A.	1.820.004.000	2.502.027.000
Petrolera San Antonio S.A.	0	42.948.811
Transoil Paraguay S.A.	0	178.861.488
Proveedores Varios	1.821.247.211	3.377.360.078
Tema Automotores S.A.	0	0
Acaray Gas S.R.L.	3.184.400	249.516.520
Yacyreta Gas S.R.L.	201.120	888.280
Transgas	49.756.866	69.428.838
Copetrol	2.989.371.000	0
Axion Energy Paraguay SRL	1.272.030.000	558.183.000
<b>Total Proveedores Locales</b>	<b>7.955.794.597</b>	<b>7.108.926.723</b>

#### 15. Bonos Bursátiles

Los nuevos títulos de deuda fueron emitidos y colocados durante los ejercicios, 2016. Los capitales presentan vencimientos entre agosto de 2016 hasta noviembre de 2020, inclusive. La composición al 31 de diciembre de 2017.

Los intereses están explicados en la Nota 8.



PLANTA INDUSTRIAL  
Avda. San Antonio y  
Padre Américo Ferreira  
R.A.: 595 21 990 301/4  
San Antonio - Paraguay


CENTRO LOGÍSTICO  
Avda. Artigas 2306 c/ Pastor Ibañez  
Tel.: 595 21 290 904  
Asunción - Paraguay  
CAC PEDIDOS  
Tel.: 0800 - 11 - 6666

SERIE	Moneda	2017		2016	
		Corto Plazo	Largo Plazo	TOTAL	TOTAL
Serie 3	GS	0	0	0	750.000.000
Serie 4	GS	0	0	0	750.000.000
Serie 5	GS	0	0	0	750.000.000
Serie 6	GS	0	0	0	750.000.000
Serie 7	GS	750.000.000	0	750.000.000	750.000.000
Serie 8	GS	750.000.000	0	750.000.000	750.000.000
Serie 9	GS	1.000.000.000	0	1.000.000.000	1.000.000.000
Serie 10	GS	1.000.000.000	0	1.000.000.000	1.000.000.000
Serie 11	GS	0	1.000.000.000	1.000.000.000	1.000.000.000
Serie 12	GS	0	1.000.000.000	1.000.000.000	1.000.000.000
Serie 13	GS	0	1.000.000.000	1.000.000.000	0
Serie 14	GS	0	1.000.000.000	1.000.000.000	0
Serie 15	GS	0	1.000.000.000	1.000.000.000	0
Serie 16	GS	0	1.000.000.000	1.000.000.000	0
Serie 17	GS	0	1.000.000.000	1.000.000.000	0
Serie 1	USD	0	0	0	577.463.000
Serie 2	USD	0	0	0	577.463.000
Serie 3	USD	0	0	0	577.463.000
Serie 4	USD	0	0	0	577.463.000
Serie 5	USD	560.098.000	0	560.098.000	577.463.000
Serie 6	USD	560.098.000	0	560.098.000	577.463.000
Serie 7	USD	560.098.000	0	560.098.000	577.463.000
Serie 8	USD	560.098.000	0	560.098.000	577.463.000
Serie 9	USD		560.098.000	560.098.000	577.463.000
Serie 10	USD		560.098.000	560.098.000	577.463.000
<b>TOTAL</b>		<b>5.740.392.000</b>	<b>8.120.196.000</b>	<b>13.860.588.000</b>	<b>14.274.630.000</b>

## 16. Provisiones Varias

Este rubro agrupa otros pasivos cuya incidencia cierta sobre los estados contables es estimada por la Dirección antes de su ocurrencia, por lo que se procede a provisionarlos. La composición del saldo al 31 de diciembre de 2017 es la siguiente:

<u>Provisiones Varias</u>	<u>2017</u>	<u>2016</u>
Sueldos y Jornales	5.948.166	10.173.848
Remuneración Personal Superior	0	0
Vacaciones	522.141.497	403.091.832
Aguinaldos	0	0
Aporte Obrero y Patronal	203.257.270	182.100.646
Anticipo de clientes	0	0
Provisión Varias	211.785.209	278.074.649
<b>TOTAL</b>	<b>943.132.142</b>	<b>873.440.975</b>



PLANTA INDUSTRIAL  
Avda. San Antonio y  
Padre Américo Ferreira  
R.A.: 595 21 990 301/4  
San Antonio - Paraguay

Avda. Artigas 2306 c/ Pastor Ibañez  
Tel.: 595 21 290 904  
Asunción - Paraguay  
CAC PEDIDOS  
Tel.: 0800 - 11 - 6666

CENTRO LOGISTICO

## 17. Pólizas de Seguros. Cuentas de Orden

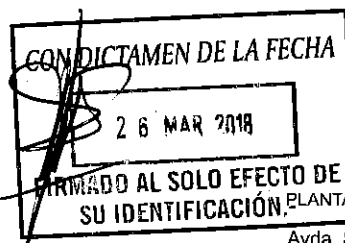
Este rubro agrupa el valor asegurado de los activos productivos de la empresa. Las pólizas han sido contratadas con empresas aseguradoras del mercado local. La composición del saldo al 31 de diciembre de 2017 es la siguiente:

<u>Secciones</u>	<u>2017</u>	<u>2016</u>
Equipos Electrónicos	955.848.861	983.100.561
Rodados	14.277.050.500	11.422.455.430
Incendios	31.295.378.407	28.696.378.407
Valores	399.000.000	405.000.000
Vida colectivo	6.031.022.360	2.630.000.000
Barcaza	3.000.000.000	4.607.384.000
Responsabilidad civil (cartelería)	1.160.944.000	45.000000
<b>Total Cuentas de Orden Deudoras y Acreedoras</b>	<b>57.119.294.128</b>	<b>48.789.318.398</b>


## 18. Cheques Descontados

Este rubro agrupa los cheques diferidos de clientes los cuales son descontados en el sistema financiero antes de su fecha de cobro. Se compone de la siguiente manera:

<u>Entidad Financiera</u>	<u>2017</u>	<u>2016</u>
Finexpar S.A.	0	0
Financiera Paraguayo-Japonesa S.A.	0	0
Banco Continental S.A.E.C.A	0	5.740.000.000
Banco Amambay S.A.	1.260.000.000	0
Regional	0	0
Sudameris Bank	0	0
Itau	0	0
Financiera Rio	6.020.000.000	1.260.000.000
<b>Total Cuentas de Orden Deudoras y Acreedoras</b>	<b>7.280.000.000</b>	<b>7.000.000.000</b>



PLANTA INDUSTRIAL  
Avda. San Antonio y  
Padre Américo Ferrelra  
R.A.: 595 21 990 301/4  
San Antonio - Paraguay




CENTRO LOGÍSTICO  
Avda. Artigas 2306 c/ Pastor Ibañez  
Tel.: 595 21 290 904  
Asunción - Paraguay  
CAC PEDIDOS  
Tel.: 0800 - 11 - 6666

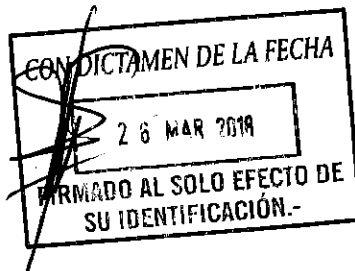
## 19. Garantías sobre Créditos Concedidos

Este rubro agrupa las garantías reales otorgadas por clientes, las cuales respaldan los créditos comerciales que fueron otorgados a los mismos y que se encuentran vigentes al 31 de diciembre de 2017. La composición es la siguiente:

	<u>Tipo de Garantía</u>	<u>2017</u>	<u>2016</u>
Distribuidor 3 Fronteras S.A.	Prendaria	0	0
Nelson Gonzalez	Hipotecaria	50.000.000	50.000.000
De las Nieves S.A.C.I.	Hipotecaria	1.535.192.600	1.535.192.600
Berestovoy S.R.L.	Seguro de caución	700.000.000	700.000.000
Transportcom S.A.	Prendaria	0	0
Bortolini y Cia. S.A.	Hipotecaria	735.000.000	735.000.000
Milcíades Vera López	Hipotecaria	88.000.000	88.000.000
Ricardo Scavenius	Hipotecaria	600.000.000	600.000.000
Purificacion Morel	Hipotecaria	522.067.962	522.067.962
Sabino Sosa	Hipotecaria	901.640.000	901.640.000
Miguel Angel Acosta	Hipotecaria	1.919.500.000	1.919.500.000
Ysapy Paraguay S.A.	Hipotecaria	805.000.000	805.000.000
Marcio Carlos Pereira	Hipotecaria	575.000.000	575.000.000
Primitivo Vera	Hipotecaria	440.000.000	440.000.000
Valeria Valenzuela	Hipotecaria	220.000.000	220.000.000
Inocencio Ramon Denis	Hipotecaria	<u>120.000.000</u>	<u>120.000.000</u>
<b>Total Cuentas de Orden</b>		<b>9.211.400.562</b>	<b>9.211.400.562</b>

## 20. Deudores en Gestión de Cobro

El rubro Deudores en Gestión de Cobro incluye créditos de los años 2006, 2007 y 2008 inclusive que presentan atrasos en la cobranza, cuyo detalle al 31 de diciembre de 2017 es el siguiente:





PLANTA INDUSTRIAL  
Avda. San Antonio y  
Padre Américo Ferrelra  
R.A.: 595 21.990 301/4  
San Antonio - Paraguay

CENTRO LOGÍSTICO  
Avda. Artigas 2306 c/ Pastor Ibañez  
Tel.: 595 21 290 904  
Asunción - Paraguay  
CAC PEDIDOS  
Tel.: 0800 - 11 - 6666

Cliente	Importe crédito	Previsión Acumulada	Valor Neto al cierre	Situación al 31.12.2017
David Palacios	73.595.490	73.595.490	0	En gestión judicial
Edgar Barquinero	24.999.999	24.999.999	0	En gestión judicial (Pago a cuenta)
EESS Corona Independencia	128.809.300	128.809.300	0	En gestión judicial
Guavira Poty (Nelpar S.A.)	681.455.905	681.455.905	0	En gestión judicial (Bienes embargados)
Jose Hrycan	2.572.886.168	2.572.886.168	0	En gestión judicial (Conv. de acreedores)
De Las Nieves SACI	1.535.192.600	1.535.192.600	0	En gestión judicial (Bienes embargados)
Cliente	Importe crédito	Previsión Acumulada	Valor Neto al cierre	Situación al 31.12.2017
Olga de Villalba	436.336.793	436.336.793	0	En gestión judicial (Bienes embargados)
RR Transportes	64.894.381	64.894.381	0	En gestión judicial
Andrés Jara Benítez	43.411.550	43.411.550	0	En gestión judicial
Sergio Sánchez	81.160.183	81.160.183	0	En gestión judicial
Graciela López Torres	49.885.040	49.885.040	0	En gestión judicial
Varios	175.881.847	79.755.056	0	En gestión judicial
<b>TOTAL</b>	<b>5.868.509.256</b>	<b>5.798.264.312</b>	<b>0</b>	

La Dirección ha estimado conveniente constituir la previsión que regularice el valor de los créditos en gestión judicial.

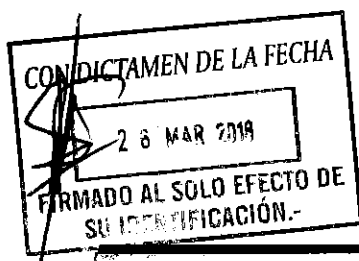
## 21. Litigios Judiciales en Curso

Al 31 de diciembre de 2017, Gas Corona S.A.E.C.A. registra sendos litigios judiciales cuyos resultados (favorables o desfavorables) no pueden ser determinados con una certeza razonable, de acuerdo al criterio profesional y al leal entender de los asesores jurídicos de la Sociedad.

Por tal motivo, ante la imposibilidad de evaluar la probabilidad de un resultado, y por lo tanto, de una estimación monetaria del importe total de la pérdida o del pasivo contingente, la Dirección ha considerado pertinente registrar los importes reclamados en cuentas de orden, a modo informativo.

A continuación el detalle de los casos más significativos (en términos monetarios):

Contraparte o demandante	Situación procesal al 31.12.2017	2017	2016
Olga Villalba de Martínez	Peritaje contable en trámite	436.336.793	436.336.793
Derlis Valdez Miranda	Recurso de apelación en trámite	14.127.830	14.127.830
<b>Total Cuentas de Orden Deudoras y Acreedoras</b>		<b>450.464.623</b>	<b>450.464.623</b>



PLANTA INDUSTRIAL  
Avda. San Antonio y  
Padre Américo Ferreira  
R.A.: 595 21 990 301/4  
San Antonio - Paraguay

CENTRO LOGÍSTICO  
Avda. Artigas 2306 c/ Pastor Ibañez  
Tel.: 595 21 290 904  
Asunción - Paraguay  
CAC PEDIDOS  
Tel.: 0800 - 11 - 6666

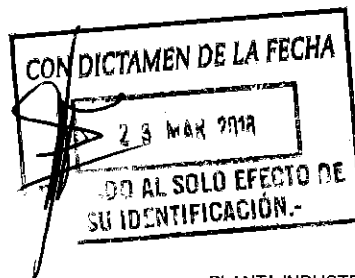
## 22. Tasaciones de Inmuebles

En fecha 01/09/2015, la Sociedad contrató los servicios profesionales del Señor Arq. Juan Angel Nuñez Scarpellini, Tasador con Matrícula N° 828, a los efectos de realizar un avalúo de los terrenos de propiedad de GAS CORONA SAECA, con N° de Cta. Cte. Catastral. 15-0006-01 jurisdicción de la ciudad de Asunción, y N° de Cta. Cte. Catastral. 27-0319-02, jurisdicción de la ciudad de San Antonio. La tasación incluyó el avalúo del terreno, las construcciones y todas las mejoras realizadas en dichos inmuebles. De la comparación entre el valor contable de cada inmueble y el valor de tasación de las mismas, se evidencia que el valor de tasación es muy superior al valor contable, producto de la plusvalía por efecto de una mayor tasa de apreciación del valor de mercado de los inmuebles, frente al incremento acumulado el IPC, coeficiente utilizado por la Administración para la actualización anual de los valores de los activos fijos.

De esta forma, en esta cuenta de orden, se revela el incremento del valor económico de estos terrenos, no contemplados en las tasas anuales de revaluación. En el siguiente cuadro se exponen comparativamente los valores resultantes:

INMUEBLES	VALOR DE TASACIÓN	VALOR LIBRO	VALOR DE ACTUALIZACIÓN
Cta. Cte. Catastral. 15-0006-01 jurisdicción de la ciudad de Asunción	9.931.000.000	352.599.475	9.578.400.525
Cta. Cte. Catastral. 27-0319-02 jurisdicción de la ciudad de San Antonio	15.564.000.000	3.931.675.192	11.632.324.808
<b>TOTALES</b>	<b>25.495.000.000</b>	<b>4.284.274.667</b>	<b>21.210.725.333</b>

La diferencia del avalúo se expone en esta cuenta de orden al sólo efecto informativo y no fue incrementado en el rubro de bienes de uso, debido a que la avaluación de los inmuebles fue parcial y se limitó a estos dos inmuebles, excluyendo otros que forman parte del patrimonio societario, en atención a lo establecido en la NIC 17, párrafo 46, que dice: "Si se revalúa un determinado elemento perteneciente a la Propiedad, planta y equipo, deben también ser revaluados todos los activos que pertenezcan a la misma clase de activos."



PLANTA INDUSTRIAL  
Avda. San Antonio y  
Padre Américo Ferreira  
R.A.: 595 21 990 301/4  
San Antonio - Paraguay

CENTRO LOGÍSTICO  
Avda. Artigas 2306 c/ Pastor Ibañez  
Tel.: 595 21 290 904  
Asunción - Paraguay  
CAC PEDIDOS  
Tel.: 0800 - 11 - 6666



### 23. Nómina accionaria de Irundymi S.A.

La composición accionaria de Irundymi S.A., accionista mayoritario de Gas Corona S.A.E.C.A., al 31 de diciembre de 2017 es la siguiente:

Accionistas	C.I.	Participación accionaria
Luisa Isabel Schaerer de Pallarés	158.811	44%
Maria Luisa Pallarés	381.858	14%
María del Rocio Pallarés	477.966	14%
María Ester Pallarés	371.249	14%
Veronica Pallares	937.449	3.5%
María Celeste Pallarés	1.218.393	3.5%
Maria Jazmin Pallares	1.695.638	3.5%
Eduardo Pallares	2.181.339	3.5%
		100%

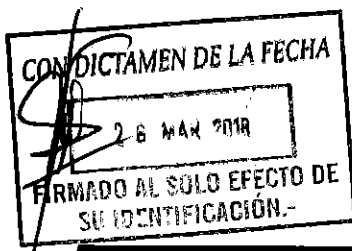
### 24. Partes relacionadas

Gas Corona S.A.E.C.A. realiza actividades de compra-venta de combustibles derivados del petróleo y servicios de flete nacional e internacional con 3 (tres) partes vinculadas: Acaray Gas S.R.L., Yacyreta Gas S.R.L. y Transoil Paraguay S.A.

La vinculación entre las sociedades mencionadas se debe a que existen apoderados o directores comunes entre estas empresas e Irundymi S.A. (accionista mayoritario de Gas Corona S.A.E.C.A.).

El valor neto de las transacciones entre partes relacionadas al 31 de diciembre de 2017 es el siguiente:

Empresa	2017		2016	
	Débitos (A)	Créditos (B)	Saldo a favor de Gas Corona SAECA (A-B)	Saldo a favor de Gas Corona SAECA
Acaray Gas S.R.L.	496.151.316	3.184.400	492.966.916	353.658.360
Yacyreta Gas S.R.L.	1.439.650.530	201.120	1.439.449.410	1.485.650.860
Transoil Paraguay S.A.	0	0	0	-178.861.488
Irundymi S.A.	0	0	0	0
<b>Totales</b>	<b>1.935.801.846</b>	<b>3.385.520</b>	<b>1.932.416.326</b>	<b>1.660.447.732</b>




PLANTA INDUSTRIAL  
 Avda. San Antonio y Padre Américo Ferreira  
 R.A.: 595 21.990 301/4  
 San Antonio - Paraguay

CENTRO LOGÍSTICO  
 Avda. Gas 2306 c/ Pastor Ibañez  
 Tel.: 595 21 290 904  
 Asunción - Paraguay  
 CAC PEDIDOS  
 Tel.: 0800 - 11 - 6666


**25. Restricciones al derecho de propiedad.**


No existen restricciones sobre los bienes de la empresa al cierre del presente ejercicio trimestral, ni se ha otorgado garantía alguna sobre los mismos.

  
Sra. Luisa I. Schaefer de Pallarés  
Presidente

  
Lic. Maria Celeste Pallarés Viveros  
Vicepresidente

  
Dr. Raúl Fernando Vargas  
Síndico

  
Lic. Gloria Elizabeth Flecha  
Contadora



**BALANCE GENERAL**  
**AL 31 de DICIEMBRE DE 2017**  
(Expresado en guaraníes)

**BIENES DE USO**

CUENTAS	BIENES DE USO										
	Al inicio del periodo	Altas y transf. del periodo	Bajas y transf. del periodo	Revaluo del periodo	Al cierre del periodo	Acumuladas al inicio del periodo	Altas del periodo	Ajustes	Bajas del periodo	Acumuladas al cierre del periodo	Neto Resultante
Inmuebles	7.973.623.204	-	-	359.993.141	8.333.616.345	-	-	-	-	-	8.333.616.345
Edificios y Mejoras	10.339.624.092	565.300.062	(9.932.073)	336.276.088	11.231.268.169	3.030.700.773	103.904.690	-	-	3.134.605.463	8.096.662.706
Maquinarias y Equipos	7.847.675.123	1.669.436.295	-	96.932.503	9.614.043.921	5.172.552.143	160.359.062	-	-	5.332.911.205	4.281.132.716
Maquinas de Oficinas	97.257.722	-	-	73.947	97.331.669	96.447.576	275.910	-	(247.732)	96.475.754	855.915
Tanques para Gas Licuado de Petróleo	12.035.785.825	-	-	119.817.744	12.155.603.569	10.075.221.348	273.816.658	-	-	10.349.038.006	1.806.565.563
Instalaciones	1.925.469.481	6.363.636	-	25.063.331	1.956.896.448	1.402.653.624	74.377.806	-	-	1.477.031.430	479.865.018
Muebles y Útiles de Oficina	866.313.765	1.227.818	-	20.775.555	888.317.138	417.002.909	32.861.344	-	-	449.864.253	438.452.885
Muebles y Bancos de Trabajos	542.836.325	-	-	4.434.059	547.270.384	453.382.252	6.899.769	-	-	460.282.021	86.988.363
Herramientas	93.046.415	105.455	-	1.056.917	94.208.787	58.822.930	1.661.790	-	(779.827)	59.704.893	34.503.894
Equipos de Seguridad y Protección	1.176.118.599	40.165.353	-	36.546.153	1.252.830.105	518.957.315	60.138.459	-	-	579.095.774	673.734.331
Equipos de Comunicación	329.633.626	-	-	649.906	330.283.532	314.899.075	1.211.404	-	-	316.110.479	14.173.053
Rodados	17.111.960.109	687.382.996	(126.033.992)	285.789.942	17.959.099.055	9.706.365.497	1.027.341.187	-	(126.033.992)	10.607.672.692	7.351.426.363
Embarcacion	28.181.818	-	-	-	28.181.818	-	-	-	-	-	28.181.818
Equipos de Informática	891.080.623	8.498.636	-	3.698.428	903.277.687	787.180.500	11.791.233	-	(12.130.280)	786.841.453	116.436.234
Implementación Software	1.252.761.157	42.857.640	-	-	1.295.618.797	494.213.915	107.053.901	-	-	601.267.816	694.350.981
Equipos de Jardinería	17.542.918	-	-	-	17.542.918	17.542.921	-	-	-	17.542.921	(3)
Maq. y Eq. Estaciones de Servicios	19.726.065.620	140.318.182	(75.780.525)	374.297.075	20.164.900.352	10.537.361.753	538.389.295	-	(59.203.989)	11.016.547.059	9.148.353.293
Obras y Proyectos en Ejecucion	1.073.566.361	-	(1.073.566.361)	-	-	-	-	-	-	-	-
Barcaza (*)	5.855.423.040	-	-	-	5.855.423.040	-	-	-	-	-	5.855.423.040
<b>Total Ejercicio actual</b>	<b>89.183.965.823</b>	<b>3.161.656.073</b>	<b>(1.285.312.951)</b>	<b>1.665.404.789</b>	<b>92.725.713.734</b>	<b>43.083.304.531</b>	<b>2.400.082.508</b>	<b>-</b>	<b>(198.395.820)</b>	<b>45.284.991.219</b>	<b>47.440.722.515</b>
<b>Total Ejercicio anterior</b>	<b>78.229.815.834</b>	<b>5.514.652.216</b>	<b>(1.746.206.092)</b>	<b>1.271.987.688</b>	<b>83.270.249.646</b>	<b>37.854.423.037</b>	<b>1.873.149.131</b>	<b>(75.797.930)</b>	<b>(130.204.416)</b>	<b>39.521.569.822</b>	<b>43.748.679.824</b>

(\*) La escritura de transferencia y el cambio de bandera de esta embarcación se encuentran en trámite, por lo que este bien aún no se deprecia en el Cuadro de Revaluo y Depreciación de los Bienes del Activo Fijo.

PLANTA INDUSTRIAL  
Avda. San Antonio y  
Padre Américo Ferreira  
R.A.: 595 21 980 301/4  
San Antonio - Paraguay

PLANTA INDUSTRIAL

Avda. Artigas 2306 c/ Pastor Ibañez

Tel.: 595 21 290 904  
Asunción - Paraguay  
CAC PEDIDOS  
Tel.: 0800 - 11 - 6666

CENTRO LOGISTICO

*Luisa I. J. de Pallares*  
Sra. Luisa I. Schaefer de Pallares  
Presidente

*Maria Celeste Pallares*  
Lic. Maria Celeste Pallares, Viveros  
Vicepresidente

*Dr. Raúl Fernando Vargas*  
Dr. Raúl Fernando Vargas  
Síndico

*Gloria Elizabeth Flecha*  
Lic. Gloria Elizabeth Flecha  
Contadora

CONFIRMACION DE LA FECHA  
26 MAR 2018  
FIRMADO AL SOLO EFECTO DE  
SU IDENTIFICACION.



**ANEXO B**

**BALANCE GENERAL  
AL 31 DE DICIEMBRE DE 2017  
(Expresado en guaranes)**

**ACTIVOS INTANGIBLES**

CUENTAS	Al Inicio del Periodo	Aumentos	Disminución	Al Cierre del Periodo	Acumulados al Inicio del Periodo	Del Periodo	Bajas	Acumulados al Cierre del Periodo	Neto Resultante
	Implementación Software	1.252.761.157	42.857.640	-	1.295.618.797	494.213.915	107.053.901	-	601.267.816
<b>Totales Ejercicio Actual</b>	<b>1.252.761.157</b>	<b>42.857.640</b>	<b>-</b>	<b>1.295.618.797</b>	<b>494.213.915</b>	<b>107.053.901</b>	<b>-</b>	<b>601.267.816</b>	<b>694.350.981</b>
<b>Totales Ejercicio Anterior</b>	<b>1.055.469.418</b>	<b>-</b>	<b>-</b>	<b>1.055.469.418</b>	<b>312.605.523</b>	<b>87.312.638</b>	<b>-</b>	<b>399.918.161</b>	<b>655.551.257</b>

PLANTA INDUSTRIAL  
Avda. San Antonio y Padre América Ferreira  
R.A.: 595 21 990 301/4  
San Antonio - Paragway

*Luisa I. de Pallarés*  
Sra. Luisa I. Schaerer de Pallarés  
Presidente

*Maria Celeste Pallarés Viveros*  
Lic. María Celeste Pallarés Viveros  
Vicepresidente

*Dr. Raúl Fernando Vargas*  
Dr. Raúl Fernando Vargas  
Auditor

*Lic. Gloria Elizabeth Flecha*  
Lic. Gloria Elizabeth Flecha  
Contadora

COMPROBAMEN DE LA FECHA  
26 MAR 2018  
FIRMADO AL SOLO EFECTO DE SU IDENTIFICACIÓN.-

CENTRO LOGISTICO  
Avda. Artigas 2306 c/ Pastor Ibañez  
Tel.: 595 21 290 904  
Asunción - Paragway  
CAC PEDIDOS  
Tel.: 0800 - 11 - 6666



ANEXO C

**BALANCE GENERAL  
AL 31 DE DICIEMBRE DE 2017  
(Expresado en guaraníes)**

**INVERSIONES, ACCIONES, DEBENTURES Y OTROS TÍTULOS EMITIDOS EN SERIE  
PARTICIPACIÓN EN OTRAS SOCIEDADES**

Denominación y Características de los Valores Emitidos	Clase	Valor Nominal Unitario	Cantidad	Valor Nominal Total	Valor Proporcional Proporcional	Valor de Libros	Valor de Cotización	Información sobre el Emisor				
								% de Participación	Actividad Principal	Capital	Según Último Balance	
											Activos	Patrimonio Neto
Inversiones Temporarias				NO APLICABLE								
Totales Ejercicio Actual												
Totales Ejercicio Anterior												
Inversiones Permanentes				NO APLICABLE								
Totales Ejercicio Actual												
Totales Ejercicio Anterior												

PLANTA INDUSTRIAL  
Avda. San Antonio y  
Padre Américo Ferreira  
R.A.: 595 21 990 301/4  
San Antonio - Paraguay

PLANTA INDUSTRIAL

Avda. Artigas 2306 c/ Pastor Ibañez

CENTRO LOGÍSTICO  
Tel.: 595 21 290 904  
Asunción - Paraguay  
CAC PEDIDOS  
Tel.: 0800 - 11 - 6666

*Lucina J.S. de Pallares*  
Bra. LUISA I. Schmezer de Pallares  
Presidenta

*Lic. María Celeste Pallares Viveros*  
Lic. María Celeste Pallares Viveros  
Vicepresidenta

*Dr. Raúl Fernando Vargas*  
Dr. Raúl Fernando Vargas  
Auditor

*Lic. Gloria Elizabeth Flecha*  
Lic. Gloria Elizabeth Flecha  
Contadora

CON DICTAMEN DE LA FECHA  
26 MAR 2018  
FIRMADO AL SOLO EFECTO DE SU IDENTIFICACIÓN.-



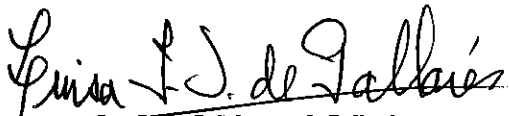


**ANEXO D**

**BALANCE GENERAL  
AL 31 DE DICIEMBRE DE 2017  
(Expresado en guaraníes)**

**OTRAS INVERSIONES**

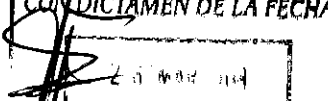
Cuentas	Valor de Costo	Amortización	Valor de Colocación	Valor Registrado Año Actual	Valor Registrado Año Anterior
Inversiones Corrientes (*)	NO APLICABLE				
Sub Total					
Inversiones No Corrientes	NO APLICABLE				
Sub Total					
Totales Ejercicio					

  
Sr. Lulsa I. Schaefer de Pallarés  
Presidente

  
Lic. María Celeste Pallarés Viveros  
Vicepresidente

  
Dr. Raúl Bernardo Vargas  
Síndico

  
Lic. Gloria Elizabeth Flecha  
Contadora

CON DICTAMEN DE LA FECHA  
  
FIRMADO AL SOLO EFECTO DE SU IDENTIFICACIÓN.-

CENTRO LOGÍSTICO  
PLANTA INDUSTRIAL  
Avda. San Antonio y Padre Américo Ferreira  
R.A.: 595 21 990 301/4  
San Antonio - Paraguay

Avda. Artigas 2306 c/ Pastor Ibañez  
Tel.: 595 21 290 904  
Asunción - Paraguay  
CAC PEDIDOS  
Tel.: 0800 - 11 - 6666


**ANEXO E**

**BALANCE GENERAL  
AL 31 DE DICIEMBRE DE 2017  
(Expresado en guaraníes)**


**PREVISIONES**


RUBRO	Saldo al Inicio del Ejercicio	Constitución	Desafectación	Aplicación	Saldo al Cierre del Ejerc. Actual	Saldo al Cierre del Ejerc. Anterior
Deducidas del Activo (*)	9.321.861.070	-	-	-	9.321.861.070	9.434.455.502
<b>Total</b>	<b>9.321.861.070</b>	<b>-</b>	<b>-</b>	<b>-</b>	<b>9.321.861.070</b>	<b>9.434.455.502</b>
Incluidas en el Pasivo (**)	1.800.000.000	-	-	-	1.800.000.000	1.800.000.000
<b>Total</b>	<b>1.800.000.000</b>	<b>-</b>	<b>-</b>	<b>-</b>	<b>1.800.000.000</b>	<b>1.800.000.000</b>


(\*) Corresponde a provisiones para créditos incobrables

  
Sra. Luisa I. Schaerer de Pallarés  
Presidente

  
Lic. María Celeste Pallarés Viveros  
Vicepresidente

  
Dr. Raúl Armando Vargas  
Síndico

  
Lic. Gloria Elizabeth Flecha  
Contadora



PLANTA INDUSTRIAL | Avda. Artigas 2306 c/ Pastor Ibañez  
Avda. San Antonio y | Tel.: 595 21 290 904  
Padre Américo Ferreira | Asunción - Paraguay  
R.A.: 595 21.990 301/4 | CAC PEDIDOS  
San Antonio - Paraguay | Tel.: 0800 - 11 - 6666

CENTRO LOGÍSTICO



**ANEXO F**

**BALANCE GENERAL  
AL 31 DE DICIEMBRE DE 2017  
(Expresado en guaraníes)**

**COSTO DE MERCADERÍAS O PRODUCTOS VENDIDOS  
O SERVICIOS PRESTADOS**

DETALLE	Ejercicio Actual		Ejercicio Anterior	
<b>I. COSTO DE MERCADERÍAS O PRODUCTOS VENDIDOS</b>				
<b>Existencias al comienzo del periodo</b>				
Mercaderías GLP	4.926.971.433		3.468.105.640	
Mercaderías Combustible	595.701.619		500.078.750	
Importaciones en Curso	1.195.107.302		1.078.210.190	
Envases para GLP	16.556.556.328		15.205.478.995	
Repuestos Varios	197.658.309		129.748.851	
<b>Compras y Costos de Producción del Ejercicio</b>				
a) Compras	230.601.021.322		223.694.587.979	
b) Costos de Producción		230.353.526.015		217.164.121.558
Diferencia de Inventario	-		-	
Resultado por Tenencia	-		-	
<b>Existencias al cierre del periodo</b>				
Mercaderías GLP	5.708.983.392		4.926.971.433	
Mercaderías Combustible	658.709.640		595.701.619	
Importaciones en Curso	397.766.474		1.195.107.302	
Envases para GLP	16.614.629.817		16.556.556.328	
Repuestos Varios	339.400.975		197.658.309	
<b>II. COSTOS DE SERVICIOS PRESTADOS SEGÚN ANEXO H</b>				
				-
<b>COSTO DE MERCADERÍAS O PRODUCTOS VENDIDOS Y SERVICIOS PRESTADOS</b>		<b>230.353.526.015</b>		<b>217.164.121.558</b>

*Luis I. Schneider de Pallares*  
 Sr. Luis I. Schneider de Pallares  
 Presidente

*Maria Celeste Pallares Viveros*  
 Lic. Maria Celeste Pallares Viveros  
 Vicepresidente

*Raul Fernando Vargas*  
 Dr. Raul Fernando Vargas  
 Gerente

*Elizabeth Fiecha*  
 Lic. Gabriela Elizabeth Fiecha  
 Contadora

CON DICTAMEN DE LA FECHA  
 26 MAR 2018  
 FIRMADO AL SOLO EFECTO DE SU IDENTIFICACIÓN.-

CENTRO LOGÍSTICO  
 PLANTA INDUSTRIAL | Avda. Artigas 2306 c/ Pastor Ibañez  
 Avda. San Antonio y | Tel.: 595.21.290.904  
 Padre Américo Ferreira | Asunción - Paraguay  
 R.A.: 595.21.990.301/4 | CAC PEDIDOS  
 San Antonio - Paraguay | Tel.: 0800 - 11 - 6666

ANEXO H

BALANCE GENERAL  
AL 31 DE DICIEMBRE DE 2017

(Expresado guaraníes)

INFORMACIÓN REQUERIDA SOBRE COSTOS Y GASTOS



RUBROS	Gastos de Fraccionamiento GLP	Gastos de Distribución	Gastos Administrativos	Gastos Financieros	Estaciones de Servicios	Total 2017	Total 2016
Sueldos, Jornales y Cargas sociales	2.874.206.174	3.655.325.994	3.548.573.280	-	577.708.121	10.655.813.569	9.250.449.220
Aporte Patronal IPS	419.962.048	523.814.293	480.432.861	-	87.987.091	1.512.196.293	1.324.429.733
Uniformes	250.323.223	3.151.089	32.303.020	-	43.716.115	329.493.447	372.452.169
Fletes Varios	-	512.338.574	-	-	-	512.338.574	487.866.996
Combustibles y Lubricantes	19.254.847	1.744.292.735	58.978.713	-	-	1.822.526.295	1.304.122.036
Mantenimiento y Repuestos	383.575.140	1.751.184.106	232.601.682	-	34.402.186	2.401.763.114	2.147.092.126
Mantenimiento Planta	97.654.443	-	-	-	-	97.654.443	78.747.177
Gastos de Transportes	-	49.054.622	-	-	-	49.054.622	29.519.687
Seguros	-	-	559.596.323	-	-	559.596.323	436.959.177
Impuestos, Tasas y Patentes	-	47.226.023	2.991.985.919	-	130.839.091	3.170.051.033	3.544.351.253
Depreciación del Ejercicio	1.776.928.890	1.678.967.065	686.653.947	-	1.824.133.284	5.966.683.186	4.772.616.771
Servicio de Grúa y Cubiertas Recapada	-	61.707.273	-	-	-	61.707.273	3.070.909
Agua, Luz, Teléfono, Internet	88.956.570	2.292.864	438.344.810	-	87.494.021	617.088.265	496.173.445
Suministro e Insumos	507.768.044	-	-	-	-	507.768.044	697.371.627
Hielo	17.277.275	-	-	-	-	17.277.275	9.681.811
Gastos Técnicos	-	19.277.691	-	-	-	19.277.691	16.542.793
Amortizaciones del Ejercicio	931.480.812	88.437.744	-	-	2.708.411.640	3.728.330.196	4.088.637.243
Gastos Varios	18.884.801	17.202.886	99.650.568	-	47.352.460	183.090.715	303.839.668
Transporte de Caudales	-	-	143.513.970	-	-	143.513.970	165.000.000
Remuneración Personal Superior	-	-	1.267.500.000	-	-	1.267.500.000	1.218.750.000
Honorarios y Comisiones	-	-	1.993.074.195	-	-	1.993.074.195	1.611.209.063
Gastos no Deducibles	-	-	107.774.680	-	-	107.774.680	71.641.004
Impresos y Útiles	7.947.266	6.072.146	106.790.512	-	18.070.381	138.880.305	150.774.221
Gastos de Asamblea	-	-	3.438.181	-	-	3.438.181	4.902.601
Encuademaciones	-	-	69.580.000	-	-	69.580.000	104.503.636
Indemnización Despido	-	-	-	-	-	-	-
Pasajes, Estadías y Viáticos	6.938.383	494.191.380	12.819.931	-	-	513.950.194	495.859.741
Enseres	-	-	14.366.364	-	-	14.366.364	21.571.745
Publicidad y propaganda	2.456.363	35.754.091	454.947.795	-	11.655.455	504.813.704	1.099.573.031
Gastos Soporte Informático software	-	-	305.121.886	-	-	305.121.886	-
Servicio de monitoreo GPS	-	143.567.376	-	-	-	143.567.376	111.409.242
Donación	-	-	30.862.012	-	-	30.862.012	56.160.509
Licencia Ambiental	-	-	3.181.818	-	15.454.545	18.636.363	-
Capacitación del personal	-	1.390.426	24.871.966	-	-	26.262.392	32.004.066
Servicio de Vigilancia	-	41.926.065	1.045.645.904	-	472.978.177	1.560.550.146	1.302.553.388
Verificación Técnica	-	-	-	-	-	-	15.072.720
Conservación y Limpieza	3.605.864	11.759.603	3.635.732	-	24.081.996	43.083.195	4.050.004
Materiales de Limpieza	1.560.989	37.422	4.295.042	-	2.183.496	8.076.949	6.533.168
Materiales de Ferreteria/Electricos	6.624.913	-	716.129	-	4.846.348	12.187.390	57.058.547
Refrigerio Produccion/Suministros	16.985.182	-	2.009.860	-	-	18.995.042	11.569.912
Gastos Judiciales	-	-	8.875.777	-	-	8.875.777	-
Precintos	-	13.017.400	-	-	-	13.017.400	83.104.406
Seguridad Ocupacional	244.462.666	3.208.418	3.457.999	-	3.488.292	254.617.375	146.543.119
Transporte del Personal	161.590.910	-	-	-	-	161.590.910	112.818.180
Gastos de Adelantamiento de GLP	-	42.386.363	-	-	-	42.386.363	-
Lavados Movil	-	56.074.542	-	-	-	56.074.542	38.759.091
Eventos, Regalos Colabor. y Clientes	-	-	247.881.538	-	-	247.881.538	343.856.346
Servicio Desague Residual	5.726.360	-	-	-	3.165.228	8.891.588	4.539.087
Costo Ventas Varias	-	-	-	-	-	-	-
Ayuda Escolar	-	-	9.151.163	-	-	9.151.163	-
Gastos Tarjetas Bancard	-	-	35.637.995	-	-	35.637.995	-
Provisión para cuentas incobrables	-	-	-	-	-	-	1.940.928.539
Aporte CADIPAC	-	-	-	-	-	-	12.000.000
Lecturas J Fleischman	-	-	15.337.237	-	-	15.337.237	31.266.787
Gastos CNV y Bolsa de Valores	-	-	77.057.189	-	-	77.057.189	30.189.670
Compra de Diarios	-	-	1.550.000	-	-	1.550.000	1.293.622
Gastos de Cafeteria	-	-	7.924.587	-	-	7,924.587	7,302.909
Comisiones Descuento Cheques	-	-	-	12,029.202	-	12,029.202	19,423.387
Gastos de Barcaza	-	2,178,000	-	-	-	2,178,000	217,840,620
Gastos Financieros Varios	-	-	-	416,427,078	-	416,427,078	44,176,135
Intereses Pagados Varios	-	-	-	944,580,554	-	944,580,554	1,037,659,912
Intereses Bonos Bursátiles	-	-	-	1,522,118,375	-	1,522,118,375	1,586,842,139
Gastos Varios en el Exterior	-	-	166,535,785	-	-	166,535,785	185,001,187
Alquileres Varios	142,500,000	-	-	-	-	142,500,000	131,507,551
Diferencia de Cambio	-	-	-	1,202,851,789	-	1,202,851,789	1,846,558,490
Servicio Odontológico al Personal	-	-	3,150,000	-	-	3,150,000	31,214,088
Gastos Varios Taller Transoil-Corona	-	25,977,999	-	-	-	25,977,999	-
<b>TOTALES</b>	<b>7.986.671.663</b>	<b>11.031.814.190</b>	<b>15.299.826.370</b>	<b>4.098.006.998</b>	<b>6.097.967.927</b>	<b>44.514.287.148</b>	<b>43.756.945.164</b>
<b>Ejercicio Anterior</b>	<b>7.261.360.951</b>	<b>8.710.028.159</b>	<b>16.145.785.261</b>	<b>4.534.660.063</b>	<b>7.105.110.730</b>	<b>43.756.945.164</b>	

*Luisa I. J. de Tallarés*  
Sra. Luisa Isabel Schaefer de Tallarés  
Presidente

*Maria Celeste Palmaris Viveros*  
Lic. Maria Celeste Palmaris Viveros  
Vicepresidente  
*Elizabeth Flecha*  
Lic. Elizabeth Flecha  
Contadora

*Dr. Raúl Fernando Varg...*  
Dr. Raúl Fernando Varg...

**CON DICTAMEN DE LA FECHA**  
**26 MAR 2018**  
**FIRMADO AL SOLO EFECTO DE SU IDENTIFICACIÓN.**

CENTRO LOGÍSTICO  
PLANTA INDUSTRIAL | Avda. Artigas 2306 c/ Pastor Ibañez  
Avda. San Antonio y Padre Américo Ferreira | Tel.: 595 21 290 904  
R.A.: 595 21 990 301/4 | Asunción - Paraguay  
San Antonio - Paraguay | CAC PEDIDOS  
Tel.: 0800 - 11 - 6666

**ANEXO G**

**BALANCE GENERAL  
AL 31 DE DICIEMBRE DE 2017  
(Expresado en guaraníes)**

**ACTIVOS Y PASIVOS EN MONEDA EXTRANJERA**

DETALLE	Clase	Monto	Cambio Vigente	Monto Ejercicio Actual	Monto Ejercicio Anterior
<b>ACTIVO</b>					
<b>Activos Corrientes</b>					
Bancos	US\$ Americano	8.124,92	5.579,97	45.336.810	3.691.133.528
Adelanto a Proveedores	US\$ Americano	62.268,32	5.579,97	347.455.358	260.756.050
Importaciones en curso	US\$ Americano	71.284,70	5.579,97	397.766.474	4.926.971.433
Intereses a Vencer (Bonos Bursátiles)	US\$ Americano	32.386,24	5.579,97	180.714.248	354.305.641
<b>Sub Totales</b>		<b>174.064,18</b>	<b>5.579,97</b>	<b>971.272.890</b>	<b>9.233.166.652</b>
<b>Activos No Corrientes</b>					
Intereses a Vencer Bonos	US\$ Americano	4.997,26	5.579,97	27.884.561	215.300.175
<b>Sub Totales</b>		<b>4.997,26</b>	<b>5.579,97</b>	<b>27.884.561</b>	<b>215.300.175</b>
<b>Totales</b>		<b>179.061,44</b>	<b>5.579,97</b>	<b>999.157.451</b>	<b>9.448.466.827</b>
<b>PASIVO</b>					
<b>Pasivos Corrientes</b>					
Provisiones varias (Fletes del exterior)	US\$ Americano	-	5.600,98	-	-
Proveedores Locales y del Exterior	US\$ Americano	203.523,09	5.600,98	1.139.928.738	639.153.372
Documentos a Pagar	US\$ Americano	116.205,30	5.600,98	650.863.561	850.227.645
Cheques emitidos no pagados	US\$ Americano	56.437,46	5.600,98	316.105.085	434.782.056
Sobregiros en Banco	US\$ Americano	221.635,18	5.600,98	1.241.374.196	-
Bonos Bursátiles (Capital)	US\$ Americano	400.000,00	5.600,98	2.240.392.000	2.309.852.000
Bonos Bursátiles (Intereses)	US\$ Americano	36.687,39	5.600,98	205.485.338	376.705.851
<b>Sub Totales</b>		<b>1.034.488,41</b>	<b>5.600,98</b>	<b>5.794.148.918</b>	<b>4.610.720.924</b>
<b>Pasivos No Corrientes</b>					
Bonos Bursátiles (Capital)	US\$ Americano	200.000,00	5.600,98	1.120.196.000	3.464.778.000
Bonos Bursátiles (Intereses)	US\$ Americano	7.320,54	5.600,98	41.002.198	254.129.513
Documentos a Pagar	US\$ Americano	87.513,00	5.600,98	490.158.563	892.372.632
<b>Sub Totales</b>		<b>294.833,54</b>	<b>5.600,98</b>	<b>1.651.356.761</b>	<b>4.611.280.145</b>
<b>Totales</b>		<b>1.329.321,95</b>	<b>5.600,98</b>	<b>7.445.505.679</b>	<b>9.222.001.069</b>

*Luisa L. de Pallares*  
Sra. Luisa L. Scherer de Pallares  
Presidente

*Maria Celeste Pallares Viveros*  
Sra. Maria Celeste Pallares Viveros  
Vicepresidente  
*Eliza Flecha*  
Lic. Eliza Eliza Flecha  
Contadora

*Raul Fernando Vargas*  
Dr. Raul Fernando Vargas  
Síndico

CON DICTAMEN DE LA FECHA  
28 MAR 2018  
FIRMADO AL SOLO EFECTO DE  
SU IDENTIFICACIÓN.

CENTRO LOGÍSTICO  
PLANTA INDUSTRIAL | Avda. Artigas 2306 c/ Pastor Ibañez  
Avda. San Antonio y Padre Américo Ferreira | Tel.: 595 21 290 904  
R.A.: 595 21 990 301/4 | Asunción - Paraguay  
San Antonio - Paraguay | CAC PEDIDOS  
Tel.: 0800 - 11 - 6666

ANEXO I

**BALANCE GENERAL  
AL 31 DE DICIEMBRE DE 2017**


**DATOS ESTADÍSTICOS**


INDICADORES OPERATIVOS	Acumulado al Fin del Periodo	
	Ejercicio Actual	Ejercicio Anterior
Volumen de Ventas Gas (en kilos)	14.213.258	15.278.105
Volumen de Ventas Gas (en miles guaraníes)	84.136.057	87.544.276
Volumen de Ventas Combustibles (en litros)	45.151.756	47.635.811
Volumen de Ventas Combustibles (en miles de guaraníes)	190.498.185	196.422.618
Cantidad de Empleados y Obreros	257	259
Consumo de Energía (en guaraníes)	257.885.450	178.649.204
Cantidad de Sucursales	3	3
(Otros)		

Nota: El volumen de operaciones podrá consignarse en unidades físicas, en unidades equivalentes o en algún índice que resulte apropiado para indicar el nivel de la actividad.

  
Sra. Luisa L. Schirrer de Pallarés  
Presidente

  
Lic. María Celeste Pallarés Viveros  
Vicepresidente

  
Dr. Raul Fernando Vargas  
Síndico

  
Lic. Gloria Elizabeth Flecha  
Contadora

**CON DICHTAMEN DE LA FECHA**  
**21 DE MARZO 2018**  
**INDICANDO AL SOLO EFECTO DE SU IDENTIFICACIÓN -**

PLANTA INDUSTRIAL  
Avda. San Antonio y  
Padre Américo Ferreira  
R.A.: 595 21 990 301/4  
San Antonio - Paraguay

CENTRO LOGÍSTICO  
Avda. Artigas 2306 c/ Pastor Ibañez  
Tel.: 595 21 290 904  
Asunción - Paraguay  
CAC PEDIDOS  
Tel.: 0800 - 11 - 6666

ANEXO J

**BALANCE GENERAL  
AL 31 DE DICIEMBRE DE 2017**

**ÍNDICES ECONÓMICOS – FINANCIEROS**

INDICES	Acumulado al Fin del Periodo	
	Periodo Actual	Periodo Anterior
Liquidez (1)	1,14	1,88
Endeudamiento (2)	0,90	0,56
Rentabilidad (3)	9%	55%

1)	Activo <u>Corriente</u> Pasivo Corriente	2)	Total del <u>Pasivo</u> Patrimonio Neto	3)	Resultado Antes Del Impuesto a la Renta <u>Patrimonio Neto</u>  Excluido el Resultado Del Periodo
----	---	----	--	----	---

*Luisa L. de Pallarés*  
Sra. Luisa L. Schaefer de Pallarés  
Presidente

*Maria Celeste Pallarés Vivéros*  
Lic. Maria Celeste Pallarés Vivéros  
Vicepresidente

*Dr. Raúl Fernando Vargas*  
Dr. Raúl Fernando Vargas  
Auditor

*Gloria Elizabeth Flecha*  
Lic. Gloria Elizabeth Flecha  
Contadora

CON  
DICTAMEN DE LA FECHA  
28 MAR 2018  
PRESENTE AL SOLO EFECTO DE  
SU IDENTIFICACIÓN.

CENTRO LOGÍSTICO  
PLANTA INDUSTRIAL | Avda. Artigas 2306 c/ Pastor Ibañez  
Avda. San Antonio y | Tel.: 595 21 290 904  
Padre Américo Ferreira | Asunción - Paraguay  
R.A.: 595 21.990 301/4 | CAC PEDIDOS  
San Antonio - Paraguay | Tel.: 0800 - 11 - 6666

**BALANCE GENERAL  
AL 31 DE DICIEMBRE DE 2017**

**INFORME SOBRE PERSONAS VINCULADAS O RELACIONADAS**

**A - PARTES VINCULADAS O RELACIONADAS**

**Según Art. 34 de la Ley No. 1284/98**

Inciso a) Los señores Rulfo Rene Velilla y Oscar Raul Velilla ostentan en su conjunto el 6,6 % de las acciones suscriptas e integradas al cierre del presente ejercicio trimestral. La dirección considera como partes relacionadas, teniendo en cuenta la relación de parentesco existente entre los mismos (hermandad)

Inciso b) La Sra. Maria Celeste Pallares ostenta el 0,45% de las acciones suscriptas e integradas al cierre del presente ejercicio trimestral.

Inciso c) Irundyimi S.A. ostenta el 91,14% de las acciones suscriptas e integradas al cierre del presente ejercicio trimestral.

Inciso d) Irundyimi S.A. tiene la potestad de nombrar a uno o más Directores en Asamblea, por ser el accionista mayoritario de la Sociedad.

Inciso e) Existen Directores, Gerentes o Apoderados en común entre Acaray Gas SRL, Yacyreta Gas SRL, Transoil Paraguay S.A., Irundyimi S.A. y Gas Corona SAECA. A continuación el detalle de las vinculaciones:

Persona	Descripción de los cargos				
	Gas Corona SAECA	Acaray Gas SRL	Yacyreta Gas SRL	Transoil Paraguay S.A.	Irundyimi S.A.
Luisa I. Schaerer de Pallarés	Presidente	Apoderado	Apoderado	Apoderado	Accionista
María Ester Pallarés Schaerer	Gerente	Socia - Gerente	Socia - Gerente	Accionista	Accionista
María Luisa Pallarés Schaerer	Director Suplente	Socia - Gerente	Socia - Gerente	Accionista	Accionista
María Rocio Pallarés Schaerer	Gerente	Socia - Gerente	Socia - Gerente	Accionista	Accionista
Nélida Viveros de Pallarés	-	Socia - Gerente	Socia - Gerente	-	-
Verónica Pallarés Viveros	Asesora Jurídica	Representante Legal	Representante Legal	Presidente	Accionista
María Celeste Pallarés Viveros	Vicepresidente	-	-	Accionista	Accionista
Andrés Tellechea Pallares	Importaciones	-	-	Vicepresidente	-
Carlos Gatti Pallarés	Gerente de Operaciones	Apoderado	Apoderado	Apoderado	-

**Según Art. 27 de la Resolución CNV No. 763/04**

Inversiones de la sociedad en valores de otras empresas que representen más del 10% del activo de la sociedad			
Nombre de la empresa	Monto de la inversión	Tipo de valor	Indicar el porcentaje de participación en el capital integrado de la sociedad emisora (solo en el caso de inversión en acciones)
No registramos inversiones en otras empresas al cierre del presente ejercicio trimestral.			


Activos de la sociedad comprometidos en más del 20% en garantía de obligaciones de otra u otras empresas			
Nombre de la empresa	Valor de los bienes gravados	Tipo de bien o valor	Monto de la deuda garantizada
No registramos garantías sobre deudas de otras empresas al cierre del presente ejercicio trimestral.			

**Según Art. 28 de la Resolución CNV No. 763/04**

La Dirección considera que no existe vinculación por nivel de endeudamiento con ningún proveedor, ya que no existe un acreedor en particular que ostente más del 10% de las obligaciones de la sociedad al cierre del presente ejercicio trimestral.

**Según Art. 1 de la Resolución CNV No. 1257/10**

Nombre de la Sociedad Vinculada	Factores de vinculación
Irundyimi S.A.	Directores, gerentes y apoderados en común (Ver detalle más arriba).
Acaray Gas S.R.L.	Directores, gerentes y apoderados en común (Ver detalle más arriba).
Yacyreta Gas S.R.L.	Directores, gerentes y apoderados en común (Ver detalle más arriba).
Transoil Paraguay S.A.	Directores, gerentes y apoderados en común (Ver detalle más arriba).

  
Sra. Luisa I. Schaerer de Pallarés  
Presidente

  
L.c. María Celeste Pallarés Viveros  
Vicepresidente

CENTRO LOGÍSTICO

PLANTA INDUSTRIAL  
Avda. San Antonio y  
Padre Américo Ferrelra  
R.A.: 595 21 990 301/4  
San Antonio - Paraguay

Avda. Artigas 2306 c/ Pastor Ibañez  
Tel.: 595 21 290 904  
Asunción - Paraguay  
CAC PEDIDOS  
Tel.: 0800 - 11 - 6666



**BALANCE GENERAL  
AL 31 DE DICIEMBRE DE 2017  
INFORME SOBRE PERSONAS VINCULADAS O RELACIONADAS**

**B - SALDOS CON PARTES RELACIONADAS**

	Al 31/12/2017	Al 31/12/2016
<b>Activo</b>		
<b>Cuentas por cobrar</b>	<b>1.935.801.846</b>	<b>2.089.714.020</b>
Acaray Gas SRL	496.151.316	603.174.880
Yacyreta Gas SRL	1.439.650.530	1.486.539.140
Transoil Paraguay S.A.	0	0
Irundyymi S.A.	0	0
<b>Pasivo</b>		
<b>Cuentas a pagar</b>	<b>3.385.520</b>	<b>429.266.288</b>
Acaray Gas SRL	3.184.400	249.516.520
Yacyreta Gas SRL	201.120	888.280
Transoil Paraguay S.A.	0	178.861.488
<b>Ingresos</b>	<b>27.485.459.208</b>	<b>25.452.893.757</b>
<b>Gas licuado de petroleo</b>	<b>17.954.380.285</b>	<b>15.763.305.926</b>
- Acaray Gas S.R.L.	11.167.201.485	10.776.824.289
- Yacyreta Gas SRL	6.787.178.800	4.984.809.637
- Transoil Paraguay S.A.	0	1.672.000
<b>Combustibles y lubricantes</b>	<b>9.451.575.995</b>	<b>9.493.352.720</b>
- Acaray Gas S.R.L.	2.665.446.731	5.368.814.492
- Yacyreta Gas SRL	6.786.129.264	3.567.961.559
- Transoil Paraguay S.A.	0	556.576.669
<b>Otros ingresos</b>	<b>79.502.928</b>	<b>196.235.111</b>
- Acaray Gas S.R.L.	71.370.692	189.657.593
- Yacyreta Gas SRL	8.132.236	3.795.700
- Transoil Paraguay S.A.	0	2.781.818
<b>Egresos</b>	<b>695.267.274</b>	<b>8.349.641.894</b>
<b>Combustibles y lubricantes</b>	<b>695.267.274</b>	<b>3.313.411.922</b>
- Acaray Gas SRL	531.365.375	3.038.630.100
- Yacyreta Gas SRL	163.901.899	274.781.822
<b>Servicio de Flete</b>	<b>0</b>	<b>5.036.229.972</b>
- Transoil Paraguay S.A.	0	5.036.229.972

  
 Srta. Luisa I. Schaefer de Pallarés  
 Presidente

  
 Lic. María Celeste Pallarés Viveros  
 Vicepresidente

PLANTA INDUSTRIAL Avda. San Antonio y Padre Américo Ferreira R.A.: 595 21 990 301/4 San Antonio - Paraguay	CENTRO LOGISTICO Avda. Artigas 2306 c/ Pastor Ibañez Tel.: 595 21 290 904 Asunción - Paraguay CAC PEDIDOS Tel.: 0800 - 11 - 6666
--	---



**ANEXO 1 RES. CNV CG NRO. 32/17  
COMPOSICION DE LA CARTERA DE CREDITOS 31/12/17**

CREDITOS		PREVISIONES	
<b>A. Cartera no Vencida</b>			3.464.499.208
<b>B. Cartera Vencida</b>	<b>Monto (en G.)</b>	<b>Previsiones</b>	
		<b>(En Gs.)</b>	<b>(En %)</b>
B.1 Normal	387.320.887	-	0%
B.2 En Gestion de Cobro	236.831.736	-	0%
B.3 En Gestion de Cobro Judicial	6.250.640.334	269.556.575	4%
<b>TOTAL DE LA CARTERA</b>	<b>6.874.792.957</b>	<b>269.556.575</b>	<b>4%</b>
<b>TOTAL DE LA CARTERA DE CREDITO AL 31/12/2017 (A+B)</b>			<b>10.339.292.165</b>
<b>(-) TOTAL PREVISIONES AL 31/12/2017</b>			<b>269.556.575</b>
<b>TOTAL NETO CARTERA DE CREDITOS AL 31/12/2017</b>			<b>10.069.735.590</b>

Observaciones	
Criterios de Calificacion utilizadas	
Normal	de 1 a 90 días de atraso
En Gestion de Cobro	de 1 a 180 días de atraso
En Gestion de Cobro Judicial	de 1 a 720 días de atraso

*Luisa I. J. de Pallares*  
 Sra. Luisa I. Schaefer de Pallares  
 Presidente

*Maria Celeste Pallares Viveros*  
 Lic. Maria Celeste Pallares Viveros  
 Vicepresidente

*Dr. Raul Fernando Vargas*  
 Dr. Raul Fernando Vargas  
 Abogado

*Gloria Elizabeth Flecha*  
 Lic. Gloria Elizabeth Flecha  
 Contadora

CENTRO LOGISTICO

PLANTA INDUSTRIAL	Avda. Artigas 2306 c/ Pastor Ibañez
Avda. San Antonio y	Tel.: 595 21 290 904
Padre Américo Ferrelra	Asunción - Paraguay
R.A.: 595 21 990 301/4	CAC PEDIDOS
San Antonio - Paraguay	Tel.: 0800 - 11 - 6666



Asunción, 12 de Marzo de 2018

Señores  
**Directorio y Accionistas de Gas Corona S.A.E.C.A.**  
Presente

Por la presente tengo a bien dirigirme a Ustedes a los efectos de informar que, de acuerdo a lo establecido en los Art. 1117 y 1124 del Código Civil, he ejercido la Sindicatura de la Sociedad, lo que me ha permitido verificar que las operaciones han sido correctamente asentadas en los libros llevados con todos los requisitos legales y conforme a la Resolución No. 5/92 de la Comisión Nacional de Valores.

En consecuencia, considerando que el Balance General de Situación y el Cuadro Demostrativo de Ganancias y Pérdidas del Ejercicio cerrado al 31 de Diciembre de 2017 constituyen el reflejo fiel del desarrollo de las operaciones de la Sociedad, me permito aconsejar a los Señores Accionistas la aprobación de dichos informes contables.

Atentamente.

  
**Dr. Raúl Fernando Vargas**  
**Síndico Titular**

PLANTA INDUSTRIAL  
Avda. San Antonio y  
Padre Américo Ferreira  
R.A.: 595 21 990 301/4  
San Antonio - Paraguay

CENTRO LOGÍSTICO  
Avda. Artigas 2306 c/ Pastor Ibañez  
Tel.: 595 21 290 904  
Asunción - Paraguay  
CAC PEDIDOS  
Tel.: 0800 - 11 - 6666



Asunción, 12 de marzo de 2018

Señores  
Comisión Nacional de Valores  
Presente

**cc. Bolsa de Valores y Productos de Asunción S.A.**

A través del presente documento tengo a bien dirigirme a Ustedes, en mi carácter de Síndico Titular de la Empresa GAS CORONA S.A. Emisora de Capital Abierto, a fin de presentar un informe ajustado a lo requerido en la Res. 763/04 Art. 54, Inc. (f). Las mismas están presentadas en los anexos que se adjuntan a esta nota, donde se detallan el Estado de las Deudas contraídas con indicación de los vencimientos clasificados en corriente y no corriente y la situación de pago de los mismos (capital e intereses) al cierre del 31 de Diciembre de 2017

De igual manera, informo que a la fecha del presente informe, la empresa no cuenta con deudas preferentes o privilegiadas.

Atentamente,

  
Dr. Raúl Fernando Vargas  
Síndico Titular

PLANTA INDUSTRIAL  
Avda. San Antonio y  
Padre Américo Ferreira  
R.A.: 595 21 990 301/4  
San Antonio - Paraguay

CENTRO LOGÍSTICO  
Avda. Artigas 2306 c/ Pastor Ibañez  
Tel.: 595 21 290 904  
Asunción - Paraguay  
CAC PEDIDOS  
Tel.: 0800 - 11 - 6666



**DETALLE DE LOS PRINCIPALES PASIVOS DE ACUERDO A LOS SALDOS  
DEL BALANCE GENERAL AL 31 DE DICIEMBRE DE 2017**

Proveedores del Exterior	Importe	Vencimientos
Proveedores	694.782.787	31/1/2018
Movigas	395.389.085	31/1/2018
<b>TOTAL</b>	<b>1.090.171.872</b>	

**DETALLE DE DEUDAS BANCARIAS VIGENTES AL 31/12/2017**

Banco Regional				
Núm. Operación	Concepto	Cuentas pendientes	Capital	Importe Total
8017188	Préstamo sola firma	0/12	277.777.778	314.764.079
			277.777.778	312.709.285
			277.777.778	310.654.490
			277.777.778	308.599.696
			277.777.778	306.544.901
			277.777.778	304.490.107
			277.777.778	302.435.312
			277.777.778	300.380.518
			277.777.778	298.325.723
			277.777.778	296.270.929
			277.777.778	294.216.134
			277.777.778	292.161.340
			<b>TOTAL</b>	
<b>Total Deudas Bancarias Directas al 31.12.2017</b>		<b>Cs.</b>	<b>3.333.333.336</b>	<b>3.641.552.514</b>

**Cheques Diferidos a Pagar - Banco BBVA**

Fecha emisión	Concepto	Importe Total	Vencimiento
6/11/2017	RUEDAS & ACCESORIOS S.A.	3.865.000	8/1/2018
6/11/2017	QUIMAFLEX S.R.L.	13.000.334	10/1/2018
13/11/2017	QUIMAFLEX S.R.L.	24.367.000	17/1/2018
20/11/2017	RUEDAS & ACCESORIOS S.A.	2.380.000	23/1/2018
27/11/2017	SUNSET S.A.C.I.S	1.981.123	29/1/2018
6/11/2017	RUEDAS & ACCESORIOS S.A.	3.865.000	8/2/2018
20/11/2017	RUEDAS & ACCESORIOS S.A.	2.380.000	23/2/2018
27/11/2017	SUNSET S.A.C.I.S	1.981.121	27/2/2018
26/12/2017	COPETROL S.A.	476.392.000	2/1/2018
4/12/2017	QUIMAFLEX S.R.L.	11.008.800	3/1/2018
4/12/2017	G&S CUBIERTAS S.A.	1.305.000	3/1/2018
26/12/2017	COPETROL S.A.	329.664.000	3/1/2018
4/12/2017	RUEDAS & ACCESORIOS S.A.	875.000	5/1/2018
18/12/2017	TUPI RAMOS GENERALES S.A.	11.672.727	5/1/2018
11/12/2017	QUIMAFLEX S.R.L.	2.850.000	12/1/2018
26/12/2017	TUPI RAMOS GENERALES S.A.	297.655	12/1/2018
18/12/2017	AUTOMATIZACION INDUSTRIAL ESPECIAL	6.598.000	19/1/2018
18/12/2017	QUIMAFLEX S.R.L.	22.117.000	19/1/2018
18/12/2017	RUEDAS & ACCESORIOS S.A.	2.568.750	19/1/2018
18/12/2017	SUNSET S.A.C.I.S	5.134.605	22/1/2018
4/12/2017	G&S CUBIERTAS S.A.	1.305.000	2/2/2018
4/12/2017	QUIMAFLEX S.R.L.	11.008.800	2/2/2018
4/12/2017	RUEDAS & ACCESORIOS S.A.	875.000	6/2/2018
11/12/2017	QUIMAFLEX S.R.L.	2.850.000	13/2/2018
18/12/2017	QUIMAFLEX S.R.L.	22.117.000	20/2/2018
18/12/2017	RUEDAS & ACCESORIOS S.A.	2.568.750	20/2/2018
18/12/2017	SUNSET S.A.C.I.S	5.134.605	21/2/2018
4/12/2017	G&S CUBIERTAS S.A.	1.305.000	2/3/2018
4/12/2017	RUEDAS & ACCESORIOS S.A.	875.000	6/3/2018
18/12/2017	SUNSET S.A.C.I.S	5.134.605	20/3/2018
18/12/2017	RUEDAS & ACCESORIOS S.A.	2.568.750	20/3/2018
<b>TOTAL</b>		<b>980.045.625</b>	

CENTRO LOGÍSTICO

PLANTA INDUSTRIAL  
Avda. San Antonio y  
Padre Américo Ferreira  
R.A.: 595 21 990 301/4  
San Antonio - Paraguay

Avda. Artigas 2306 c/ Pastor Ibañez  
Tel.: 595 21 290 904  
Asunción - Paraguay  
CAC PEDIDOS  
Tel.: 0800 - 11 - 6666



**DETALLE DE LOS PRINCIPALES PASIVOS DE ACUERDO A LOS SALDOS  
DEL BALANCE GENERAL AL 31 DE DICIEMBRE DE 2017**

**Sobregiros en Banco**

Banco	Importe	Vencimiento
Banco Continental	101.723.730	31/01/2018
Banco BBVA USD	1.241.374.196	31/01/2018
<b>Total sobregiros en Banco</b>	<b>1.343.097.926</b>	

**Cheques emitidos no cobrados**

Banco	Importe	Vencimiento
Banco Regional	6.606.725.610	31/01/2018
Banco Continental	1.485.744.407	31/01/2018
Banco Sudameris S.A.	761.804.400	31/01/2018
Banco BBVA USD	316.105.085	31/01/2018
Banco BBVA	2.601.795.219	31/01/2018
<b>Total Cheques Emitidos no Cobrados</b>	<b>11.772.174.721</b>	

**Proveedores Locales**

Proveedor	Importe	Vencimiento
TLP S.A.	1.820.004.000	31/01/2018
Transgas	49.756.866	31/01/2018
Axion Energy SRL	1.272.030.000	31/01/2018
Proveedores Varios	1.821.247.211	31/01/2018
Copetrol	2.989.371.000	31/01/2018
Acaray SRL	3.184.400	31/01/2018
Yacyreta S.R.L.	201.120	31/01/2018
<b>Total</b>	<b>7.955.794.597</b>	

**Bonos Bursátiles a Corto Plazo**

Bono	Importe	Vencimiento
Bonos Bursátiles - Gs.	3.500.000.000	31/12/2018
Bonos Bursátiles - USD	2.240.392.000	31/12/2018
Bonos Bursátiles - Intereses a Pagar - Gs.	1.124.099.325	31/12/2018
Bonos Bursátiles - Intereses a Pagar - U\$S.	205.485.338	31/12/2018
<b>TOTAL</b>	<b>7.069.976.663</b>	

**Proveedores a Pagar**

Proveedor	Importe	Vencimiento
Condor S.A.C.I.	242.768.877	31/12/2018
Automarket S.A.	227.679.837	31/12/2018
Cuevas Hermanos S.A.	5.311.409	31/12/2018
MotorLand SRL	28.044.107	31/12/2018
Tema Automotores S.A.	14.248.893	31/12/2018
Toyotoshi S.A.	37.638.586	31/12/2018
Automotor S.A.	95.171.852	31/12/2018
<b>TOTAL</b>	<b>650.863.561</b>	

**Provisiones por Demanda**

Provisión	Importe	Vencimiento
Provisiones por Demanda	1.800.000.000	31/12/18
<b>TOTAL</b>	<b>1.800.000.000</b>	

**Provisiones Varias**

Provisión	Importe	Vencimiento
Sueldos y Jornales	5.948.166	31/01/18
Vacaciones	522.141.497	31/01/18
Aporte Patronal	131.429.593	31/01/18
Aporte Obrero	71.827.677	31/01/18
Provisiones Varias	88.938.151	31/01/18
Provisiones Fondo Fijo	14.528.048	31/01/18
Provisiones Despachos	108.319.010	31/01/18
<b>TOTAL</b>	<b>943.132.142</b>	

CENTRO LOGISTICO  
 PLANTA INDUSTRIAL | Avda. Artigas 2306 c/ Pastor Ibañez  
 Avda. San Antonio y | Tel.: 595 21 290 904  
 Padre Américo Ferreira | Asunción - Paraguay  
 R.A.: 595 21 990 301/4 | CAC PEDIDOS  
 San Antonio - Paraguay | Tel.: 0800 - 11 - 6666



**DETALLE DE LOS PRINCIPALES PASIVOS DE ACUERDO A LOS SALDOS  
DEL BALANCE GENERAL AL 31 DE DICIEMBRE DE 2017**

Acrescimos Pasivos	Importe	Vencimientos
Anticipo de Tarjetas	15.402.716	31/1/2018
Anticipo Clientes	3.410.000	31/1/2018
<b>Total</b>	<b>18.812.716</b>	

Deducciones General de Grandes Contribuyentes	Importe	Vencimientos
Impuesto a la Renta LEY 125/91	497.057.037	25/4/2018
Retenciones de Renta	207.534	7/1/2018
Retenciones de IVA - Proveedores	53.230.680	7/1/2018
<b>TOTAL</b>	<b>550.495.251</b>	

**TOTAL PASIVO CORRIENTE 37.816.117.588**

Nro Operación	Concepto	Cuentas pendientes	Capital	Importe Total
8017188	Préstamo sola firma	0/12	277.777.778	290.106.545
			277.777.778	288.051.751
			277.777.778	285.996.956
			277.777.778	283.942.162
			277.777.778	281.887.367
			277.777.774	279.832.568
<b>TOTAL PRESTAMO E INTERESES</b>			<b>1.666.666.664</b>	<b>1.709.817.349</b>

Bonos Bursátiles	Importe	Vencimientos
Bonos Bursátiles Cs.	7.000.000.000	
Bonos Bursátiles USD	1.120.196.000	
Intereses a Pagar Cs.	953.773.976	
Intereses a Pagar USD	41.002.198	
<b>TOTAL</b>	<b>9.114.972.174</b>	

Documentos a Pagar	Importe	Vencimientos
Automarket	122.398.216	
Tema Automotores	11.874.078	
Toyotoshi S.A.	43.127.546	
Automotor S.A.	94.858.197	
Condor SACI	217.900.526	
<b>TOTAL</b>	<b>490.158.563</b>	

**TOTAL PASIVO NO CORRIENTE 11.714.098.096**

**TOTAL PASIVO 49.151.065.674**

Dr. Raúl Fernando Vargas  
Sindico

CENTRO LOGISTICO  
PLANTA INDUSTRIAL | Avda. Artigas 2306 c/ Pastor Ibañez  
Avda. San Antonio y Padre Américo Ferreira | Tel.: 595 21 290 904  
R.A.: 595 21 990 301/4 | Asunción - Paraguay  
San Antonio - Paraguay | CAC PEDIDOS  
Tel.: 0800 - 11 - 6666

## COMPOSICIÓN ACCIONARIA

EMPRESA	GAS CORONA S.A.E.C.A.
COMPOSICIÓN ACCIONARIA AL	31 de diciembre de 2017
CAPITAL SOCIAL	Gs. 48.000.000.000
CAPITAL EMITIDO NO INTEGRADO	Gs. 4.000.000.000
CAPITAL INTEGRADO	Gs. 44.000.000.000
VALOR NOMINAL DE LAS ACCIONES	Gs. 10.000.000



### CAPITAL SUSCRITO E INTEGRADO AL 31 DE DICIEMBRE DE 2017

N°	ACCIONISTA	SERIE	N° DE ACCIONES		CANTIDAD DE ACCIONES	CLASE	TIPO	VOTOS	MONTO	% Partic.
			DEL	AL						
1	IRUNDYMI	1	1	100	100	Ord. Simple	Nominativas	100	1.000.000.000	
	IRUNDYMI	2	101	200	100	Ord. Simple	Nominativas	100	1.000.000.000	
	IRUNDYMI	3	201	300	100	Ord. Simple	Nominativas	100	1.000.000.000	
	IRUNDYMI	4	301	400	100	Ord. Simple	Nominativas	100	1.000.000.000	
	IRUNDYMI	5	401	500	100	Ord. Simple	Nominativas	100	1.000.000.000	
	IRUNDYMI	6	501	600	100	Ord. Simple	Nominativas	100	1.000.000.000	
	IRUNDYMI	7	601	700	100	Ord. Simple	Nominativas	100	1.000.000.000	
	IRUNDYMI	8	701	800	100	Ord. Simple	Nominativas	100	1.000.000.000	
	IRUNDYMI	9	801	900	100	Ord. Simple	Nominativas	100	1.000.000.000	
	IRUNDYMI	10	901	1000	100	Ord. Simple	Nominativas	100	1.000.000.000	
	IRUNDYMI	11	1001	1100	100	Ord. Simple	Nominativas	100	1.000.000.000	
	IRUNDYMI	12	1101	1200	100	Ord. Simple	Nominativas	100	1.000.000.000	
	IRUNDYMI	13	1201	1300	100	Ord. Simple	Nominativas	100	1.000.000.000	
	IRUNDYMI	14	1301	1400	100	Ord. Simple	Nominativas	100	1.000.000.000	
	IRUNDYMI	15	1401	1500	100	Ord. Simple	Nominativas	100	1.000.000.000	
	IRUNDYMI	16	1501	1600	100	Ord. Simple	Nominativas	100	1.000.000.000	
	IRUNDYMI	17	1601	1700	100	Ord. Simple	Nominativas	100	1.000.000.000	
	IRUNDYMI	18	1701	1800	100	Ord. Simple	Nominativas	100	1.000.000.000	
	IRUNDYMI	19	1801	1900	100	Ord. Simple	Nominativas	100	1.000.000.000	
	IRUNDYMI	20	1901	2000	100	Ord. Simple	Nominativas	100	1.000.000.000	
	IRUNDYMI	21	2001	2100	100	Ord. Simple	Nominativas	100	1.000.000.000	
	IRUNDYMI	22	2101	2200	100	Ord. Simple	Nominativas	100	1.000.000.000	
	IRUNDYMI	23	2201	2300	100	Ord. Simple	Nominativas	100	1.000.000.000	
	IRUNDYMI	24	2301	2400	100	Ord. Simple	Nominativas	100	1.000.000.000	
	IRUNDYMI	25	2401	2500	100	Ord. Simple	Nominativas	100	1.000.000.000	
	IRUNDYMI	26	2501	2600	100	Ord. Simple	Nominativas	100	1.000.000.000	
	IRUNDYMI	27	2601	2700	100	Ord. Simple	Nominativas	100	1.000.000.000	
	IRUNDYMI	28	2701	2800	100	Ord. Simple	Nominativas	100	1.000.000.000	
	IRUNDYMI	29	2801	2900	100	Ord. Simple	Nominativas	100	1.000.000.000	
	IRUNDYMI	30	2901	3000	100	Ord. Simple	Nominativas	100	1.000.000.000	
	IRUNDYMI	31	3001	3100	100	Ord. Simple	Nominativas	100	1.000.000.000	
	IRUNDYMI	32	3101	3200	100	Ord. Simple	Nominativas	100	1.000.000.000	
	IRUNDYMI	33	3201	3300	100	Ord. Simple	Nominativas	100	1.000.000.000	
	IRUNDYMI	34	3301	3400	100	Ord. Simple	Nominativas	100	1.000.000.000	
	IRUNDYMI	35	3401	3500	100	Ord. Simple	Nominativas	100	1.000.000.000	
	IRUNDYMI	36	3501	3600	100	Ord. Simple	Nominativas	100	1.000.000.000	
	IRUNDYMI	37	3601	3700	100	Ord. Simple	Nominativas	100	1.000.000.000	
	IRUNDYMI	38	3701	3800	100	Ord. Simple	Nominativas	100	1.000.000.000	
	IRUNDYMI	39	3801	3900	100	Ord. Simple	Nominativas	100	1.000.000.000	
	IRUNDYMI	40	3901	4000	100	Ord. Simple	Nominativas	100	1.000.000.000	
	IRUNDYMI	41	4001	4010	10	Ord. Simple	Nominativas	10	100.000.000	
				<b>4.010</b>					<b>40.100.000.000</b>	<b>91,14%</b>
2	RULFO RENE VELILLA	41	4011	4100	90	Ord. Simple	Nominativas	99	900.000.000	
	RULFO RENE VELILLA	42	4101	4153	53	Ord. Simple	Nominativas	53	530.000.000	
				<b>143</b>					<b>1.430.000.000</b>	<b>3,25%</b>
3	OSCAR RAUL VELILLA	42	4154	4200	47	Ord. Simple	Nominativas	47	470.000.000	
	OSCAR RAUL VELILLA	43	4201	4300	100	Ord. Simple	Nominativas	100	1.000.000.000	
	OSCAR RAUL VELILLA	44	4301	4301	1	Ord. Simple	Nominativas	1	10.000.000	
				<b>148</b>					<b>1.480.000.000</b>	<b>3,36%</b>
4	BLANCA DE VILLATE	44	4302	4380	79	Ord. Simple	Nominativas	79	790.000.000	
				<b>79</b>					<b>790.000.000</b>	<b>1,80%</b>
5	MARIA CELESTE PALLARES	44	4381	4400	20	Ord. Simple	Nominativas	20	200.000.000	
				<b>20</b>					<b>200.000.000</b>	<b>0,45%</b>
	<b>TOTAL INTEGRADO</b>			<b>4.400</b>					<b>44.000.000.000</b>	<b>100%</b>

*Luisa I. de Pallarés*  
Sra. Luisa I. Schaefer de Pallarés  
**Presidente**

*Maria Celeste Pallarés Viveros*  
Lic. María Celeste Pallarés Viveros  
**Vicepresidente**

CENTRO LOGÍSTICO  
 PLANTA INDUSTRIAL | Avda. Artigas 2306 c/ Pastor Ibañez  
 Avda. San Antonio y | Tel.: 595 21 290 904  
 Padre Américo Ferreira | Asunción - Paraguay  
 R.A.: 595 21 990 301/4 | CAC PEDIDOS  
 San Antonio - Paraguay | Tel.: 0800 - 11 - 6666

## MEMORIA DEL DIRECTORIO DE GAS CORONA S.A.E.C.A. XLV EJERCICIO CERRADO EL 31 DE DICIEMBRE DEL 2017

Señores Accionistas:

En cumplimiento del mandato otorgado por los Señores Accionistas, a continuación se expone un breve resumen de lo realizado por cada departamento que guarda relación con la gestión del Directorio de Gas Corona S.A.E.C.A. por el ejercicio No. 45 cerrado el 31 de diciembre de 2017.

### GAS LICUADO DE PETROLEO (GLP)

#### Fraccionados

El 2017 fue un año donde continuaron los cambios en el mercado de GLP que se iniciaron a finales del 2016 con el ingreso de Ñande Gas de Petropar que continuó todo el 2017 con un precio inferior, y se dio el ingreso de otro competidor mas, Puma Gas.

El Resultado del año fue una caída en el volumen total de ventas de - 6,6%

La caída se da principalmente en el segmento de Autogas -26%, debido a la proliferación de nuevas estaciones de servicios.

#### Envasados

Mantuvimos el volumen total de las ventas de envasados, En Rutas (venta minoristas) la caída de 2,56% se da principalmente por la salida de un distribuidor y el ingreso del nuevo competidor Puma gas al canal, en Radio Gas (delivery) crecimos 11,43%, este crecimiento se da gracias a la cobertura de nuevas zonas y el ingreso de nuevos clientes.

Rutas	-2,56%
Radio Gas	11,43%
Chaco	-9,62%
Total	1,98%
Venta Planta	
Expres	-24,78%
Mayorista	9,39%
Mayorista SA	-21,47%
Estación	14,23%
Total	-0,00%

Se dieron de alta 248 clientes nuevos en rutas, recuperamos 1962 envases, y actualizamos comodatos de 563 garrafas con esto tenemos el 90 % de los comodatos actualizados.

	2016	2017	
Cientes nuevos	168	248	48%
Envases recuperados	1.182	1.962	66%
Prestamos de envases	1.985	1.404	-29%
Actualizaciones	3.712	563	-85%

<p>PLANTA INDUSTRIAL Avda. San Antonio y Padre Américo Ferreira R.A.: 595 21 990 301/4 San Antonio - Paraguay</p>	<p style="text-align: right;">CENTRO LOGÍSTICO</p> <p>Avda. Artigas 2306 c/ Pastor Ibañez Tel.: 595 21 290 904 Asunción - Paraguay CAC PEDIDOS Tel.: 0800 - 11 - 6666</p>
---	---

## Granel

En el segmento de granel mantuvimos el volumen del 2016. Y en autogas caímos 26,4%

	2016	2017	
Autogas	3.199.832	2.355.774	-26,4%
Granelito	1.452.953	1.452.420	0,0%

El consumo de los clientes de granel se mantuvo estable y en algunos disminuyó el consumo promedio en comparación al año pasado, esta disminución se da por equipos más eficientes, migraciones a equipos eléctricos. Tuvimos 27 nuevos clientes con los que logramos compensar la pérdida de volumen.

En Autogas se mantienen los mismos clientes, pero debido a la proliferación de nuevas estaciones de servicios el volumen de venta disminuye cada año.

## COMBUSTIBLES

El 2017 fue un año complicado para el rubro de combustibles líquidos, el ingreso de Petropar al canal minoristas con más de 100 estaciones nuevas, precios diferenciados, campañas de publicidad, y el apoyo total del gobierno de turno, todo esto sumando a la reducción en los márgenes de ganancia, por estar obligados a comprar el producto de petropar al mismo precio que vende a sus operadores minoristas.

Tuvimos una caída del 4,71% en el volumen total de ventas en comparación al 2016.

2016	2017	Variación
48.012.953	45.751.028	-4,71%

La caída del volumen se da en el 90% de los clientes por el efecto de Petropar, con precios al público menores que los nuestros, en la mayoría de los casos intervenimos a tiempo dando bonificaciones adicionales a los operadores para acortar la diferencias de precios.

El monto de bonificaciones adicionales en el 2017 fue de 667.718.083

La caída se da principalmente en la Nafta Económica 85 octanos.

Producto	Diferencia Lts vs 2016	Variación
Diesel	- 416.160	-1,8%
Eco85	- 1.770.065	-12,7%
Super95	- 362.357	-10,0%
Nafta 91	237.207	4,5%
Pro	49.450	2,2%
Total	- 2.261.925	-4,7%



Continuamos renovando contratos con clientes fieles a la marca, apoyando en inversiones imagen y el mejoramiento de las estaciones de servicios.

Se terminaron los proyectos que fueron aprobados en el año 2016.

## RECURSOS HUMANOS

Continuar con nuestra política de empresa inclusive; En el año 2017 hemos contratado a un colaborador para el área de mantenimiento con cierto nivel atraso en el aprendizaje, el mismo se desempeñaba en áreas de jardinería entre otros.

Mejorar la calidad de los procesos de selección mediante la contratación de una psicóloga; mediante la incorporación de la Srta. Fátima Mendoza, Lic. En Psicología laboral logramos mejorar los procesos de selección con la implementación de diversos test y exámenes psicológicos a los candidatos para los cargos de mayor responsabilidad

Capacitaciones; hemos brindado soporte en todas las capacitaciones realizadas por Auditoria y Logística en las tres empresas

Implementación del sistema Big Bang; nos encontramos en proceso de implementación del nuevo sistema con el cual lograremos optimizar tiempo de trabajo en cada uno de los procesos administrativos de RR.HH.

Traslado de colaboradores de Transoil Paraguay S.A. a Gas Corona S.A.E.C.A. sin inconvenientes; de las 12 personas que conformaban el Dpto. de Operaciones solo una persona renunció a la empresa, las otras 11 personas renovaron contrato con Gas Corona y se encuentran trabajando normalmente, se adaptaron a las normas y procedimientos de nuestra empresa sin mayores inconvenientes.

Dar soporte a los colaboradores en situaciones particulares de cada uno.

Hemos vivenciado muchas situaciones particulares durante el ejercicio 2017, pero una de las experiencias más fuertes que nos tocó atravesar en este año fue la enfermedad y posterior deceso de una de las mellizas del colaborador Marcos Cristaldo del Dpto. de Operaciones. Marcos es un colaborador muy apreciado tanto por compañeros como por sus jefes inmediatos, fue uno de los ganadores del viaje a Brasil en la cena del año 2016. En el 2017 nacieron sus mellizas, las cuales estuvieron internadas en IPS y finalmente una de ellas falleció, de esta fuerte experiencia rescato la solidaridad de todo el plantel de Gas Corona, una vez más quedo demostrado que somos una gran familia. Ayudamos a Marcos en su largo camino y fuimos los primeros en estar con él cuando le dieron la trágica noticia, puesto en que en ese momento una de sus mellizas se encontraba internada en IPS y la que falleció estaba internada en el Sanatorio San Sebastián, acudimos a su llamado y le dimos el cálido abrazo que toda persona necesita en momentos tan difíciles como ese.

Brindar una mejor atención médica a los colaboradores durante la jornada laboral; Mediante la contratación de los servicios de la empresa SASA logramos una atención más pronta y más personalizada a todos nuestros colaboradores durante la jornada laboral. Dicha empresa asiste a las instalaciones en su propia ambulancia con sus paramédicos, hacen los primeros auxilios y

PLANTA INDUSTRIAL  
Avda. San Antonio y  
Padre Américo Ferreira  
R.A.: 595 21 990 301/4  
San Antonio - Paraguay

CENTRO LOGÍSTICO  
Avda. Artigas 2306 c/ Pastor Ibañez  
Tel.: 595 21 290 904  
Asunción - Paraguay  
CAC PEDIDOS  
Tel.: 0800 - 11 - 6666



atenciones y posteriormente trasladan al colaborador a un centro asistencial de IPS si así lo requiere el caso.

Es una gran tranquilidad contar con este servicio puesto que son profesionales capacitados y han demostrado brindar un excelente servicio a nuestra empresa.

#### **DEPARTAMENTO TECNICO**

Se optimizo el recurso existente con el propósito de mejorar cada día de los servicios y soporte técnico en plazos establecidos, dando in situ a cada cliente. Garantizando de esta manera la continuidad de los procesos de funcionamiento de las máquinas y equipos instalados, a través de la implementación de un mantenimiento preventivo ya estando en la zona y de correctivos a cada cliente que lo requiera.

Elaboración de informes técnicos por los trabajos realizados, en estos incluyen servicios de mantenimientos, reparación de máquinas, montajes electromecánicos y puestas en marchas de equipos, un total de 943 informes técnicos.

#### **Montaje de estación de servicio nuevas en total fueron 3;**

Gral. Aquino, compañía Juruhey. Sr. Marecos

Ita, ruta 1 km. 35. Sr. Sergio Figueredo

Cruce San Alberto, Alto Paraná, Sr. Marció Sutil; Instalación de un tanque de 21m<sup>3</sup> tripartido

#### **Montaje e instalación de tanques en estaciones ya existentes en total fueron 4 estaciones.**

Elpa 3, Cruce buena vista, Dra. Duarte; cambio e instalación de un tanque compartido de 20 m<sup>3</sup>

Santa Rita, Bortolini y Compañía S.A.; instalación de un tanque nuevo de 20m<sup>3</sup> compartido, para ampliación de tipos de productos.

San Patricio, Misiones, Sr. Palacios; Instalación de un tanque de 7 m<sup>3</sup>, para ampliación de tipos de productos.

Carapeguá, Sr. Aldo Ramirez, instalación de un tanque de 20 m<sup>3</sup> compartido, para ampliación de tipos de productos.

#### **Montajes e instalaciones de máquinas nuevas, en las estaciones ya operando y en las nuevas estaciones, en total 26 máquinas:**

Se instalaron en total de 966 metros de cañerías para combustible líquido.

#### **Montaje de estación nueva y remodelación de auto gas en total 4;**

Cnel. Oviedo. Sr. Sosa

Luque, Sr. Omar Pico

Carapeguá, Sr. Aldo Ramirez.

Pali gas, Sr. Pablo Gonzalez.

Montaje e instalación de cañerías para GLP en 55 locales comerciales e industriales y 1170 metros de cañerías de para la conexión de 120 artefactos. Estos locales tienen instalados tanques para GLP y garrafas de 45 kg.

Se realizaron 65 relevamiento para la instalación de cañerías de GLP, de estos fueron confirmados 55 locales.

PLANTA INDUSTRIAL  
Avda. San Antonio y  
Padre Américo Ferreira  
R.A.: 595 21 990 301/4  
San Antonio - Paraguay

CENTRO LOGÍSTICO  
Avda. Artigas 2306 c/ Pastor Ibañez  
Tel.: 595 21 290 904  
Asunción - Paraguay  
CAC PEDIDOS  
Tel.: 0800 - 11 - 6666



## LOGÍSTICA, DISTRIBUCIÓN Y TRANSPORTE GLP

### Logística

- **Incorporación de Flota para Importación de GLP (Transporte Internacional de cargas):**

Fueron incorporados a la flota de Gas Corona 6 (seis) Tracto camiones y 9 (nueve) tanques de GLP cuya finalidad es la gestión de la importación de GLP desde Bolivia a planta de Gas Corona.-

En total fueron gestionados 243 viajes de los equipos (tracto + tanque), recorrieron 486.000 kms para la importación de 5.468 TN de GLP con las unidades de este segmento.-

- **Incorporación de taller mecánico propio:**

En conjunto con la incorporación de los equipos del segmento internacional, implementamos un servicio de reparaciones mecánicas y mantenimiento general a los móviles de la flota.-

Con la incorporación de este taller propio optimizamos costos y tiempos atendiendo los siguientes puntos: compra directa de repuestos a los principales proveedores del mercado, sin intermediación de los talleres tercerizados. En promedio tenemos un costo menor aprox. de 20% en la compra de repuestos y mejores plazos de financiación. -

El taller propio facilita la verificación del estado real de las piezas de recambio y control de la calidad de repuestos utilizados (marcas, procedencia, estado).-

### Transporte:

- Fueron incorporadas dos unidades Mitsubishi Fuso Canter de 2,5 tn de capacidad de carga, para la renovación de las unidades del canal de distribución.-

Con estas incorporaciones mejoramos el porcentaje de disponibilidad de los móviles de este segmento y con los cuales sumamos 20 equipos con un promedio de año de fabricación del año 2012.-

- Incorporación de una camioneta 4x4 cabina simple de la marca Isuzu para el Dpto. de Servicio Técnico. Con esta unidad se reemplaza a otra existente, año 2011 y del tipo 4x2. La unidad reemplazada fue reasignada al uso del taller mecánico propio para la cobertura de auxilios en ruta a los móviles de la flota.-

### Distribución

- Ampliación del área de cobertura del segmento de entrega a domicilio: Incorporamos al servicio de delivery las siguientes zonas: Villa Elisa - Ñemby y San Antonio. Estas zonas son

PLANTA INDUSTRIAL	CENTRO LOGÍSTICO
Avda. San Antonio y Padre Américo Ferreira	Avda. Artigas 2306 c/ Pastor Ibañez
R.A.: 595 21.990 301/4	Tel.: 595 21 290 904
San Antonio - Paraguay	Asunción - Paraguay
	CAC PEDIDOS
	Tel.: 0800 - 11 - 6666



atendidas desde planta de producción en San Antonio atendiendo a la optimización de recursos por distancias y tiempos de entrega.

Con estas incorporaciones pasamos de 15 a 18 zonas atendidas por este canal de distribución.-

## **PRODUCCIÓN Y MANTENIMIENTO**

### **1.1- Ampliación comedor, confección de mobiliarios y montajes de AA:**

La obra fue aprobada en el mes de enero 2017 con un presupuesto inicial de 9.000.000 millones, la obra fue ejecutada 50% por personal Tercerizados (carga de hormigo) y 50% personal de mantenimiento quienes realizaron la terminación de las paredes, sistema eléctrico, pintura, confección de bancos de madera y montaje de sistema de Aire Acondicionado.

### **1.2 Limpieza y recuperación de áreas verdes y parque de maniobras en el predio del taller de camiones.**

Ga Corona arrendo el taller TRANSOIL para realizar el mantenimiento mecánico de sus unidades de transporte, esto demando realizar una limpieza total y hermoseamiento de las áreas verdes del predio.

Se construyó una fosa más para verificación de camiones y una red completa de iluminación interna y externa.

### **1.3 Sistema de Banco Capacitor.**

Dando seguimiento al consumo de los nuevos equipos montados en el 2016 y 2017, nos vimos en la necesidad de aumentar el sistema de estabilización y eliminar la generación de carga reactiva a línea Ande.

Con una inversión de 19.000.000Gs, este equipo nos genera un ahorro mensual de 15.000.000Gs por eliminación de carga Reactiva.

### **1.4 Ampliación del frente plataforma por 240mts2 mas cambio y modernización de fachada.**

Todo el frente de la plataforma fue ampliada en 240mts cuadrados, el cual incluyo, iluminación, sistema de aterramiento y seguridad, hidrantes y la renovación de fachada.

La obra civil fue ejecutada por una empresa tercerizada (50%) y el resto del montaje fue realizado por el equipo de mantenimiento de planta.

### **1.5 Readecuación de estacionamiento de carretas para descarga en línea.**

PLANTA INDUSTRIAL  
Avda. San Antonio y  
Padre Américo Ferreira  
R.A.: 595 21 990 301/4  
San Antonio - Paraguay

CENTRO LOGÍSTICO  
Avda. Artigas 2306 c/ Pastor Ibañez  
Tel.: 595 21 290 904  
Asunción - Paraguay  
CAC PEDIDOS  
Tel.: 0800 - 11 - 6666



Para poder recepcionar las carretas en el área de los transportes telescópicos, readecuamos el estacionamiento de carretas, confeccionando un piso de hormigo a desnivel del parque igual a 80cm, esto permite que las carretas ingresen al mismo nivel del piso de plataforma y el transporte telescópico ingrese en la misma desplazando la totalidad de su pluma.

### **1.6 Montaje de nueva línea de descarga con telescópica y lavadoras de alta presión.**

En virtud a la planificación y centralización de la producción de 3 emblemas dentro de planta se definió poner en marcha la ampliación del área de recepción de envases con el montaje de 2 transportes telescópicos 12/24mts, un sistema de 500mts de transportes y 2 lavadores industriales con químicos más su secadores de envases, que nos permiten recuperar el 80% de los envases de retorno de mercado.

### **1.7 Confección de área de recupero de agua.**

Manteniendo nuestra política Medio Ambiental construimos el área de recupero de agua para lavado con químicos.

2 tanques de 2.500litros funcionan como pulmón de agua para las bombas de alta presión que alimentan las lavadoras.

Esto nos permite disminuir costos en químicos y daños al medio ambiente.

## **INFORMATICA**

### **Data Center**

Se renovó el Servidor de Dominio mediante la adquisición de un equipo Servidor HP y la instalación en el mismo de una Licencia Windows Server, mejorando de esta manera la seguridad de los datos. Creación de equipos virtuales dedicados a diversos servicios (Dominio, Mails, Updates, Backup, Archivos e Intranet).

### **Equipos**

Adquisición de Hardware y Periféricos para diversas áreas según necesidad recomendadas por IT y aprobada por Gerencia (Impresoras, Monitores, Mouse, Teclados, Multifunciones, Notebook, Teléfonos).

### **Licencias**

Renovación de Licencias utilizadas por la empresa (Antivirus, Dominio). Adquisición de nuevas Licencia para Servidores. Participación en verificación de estado de Licencias utilizadas por la empresa realizada por Microsoft.

### **Soporte Técnico**

PLANTA INDUSTRIAL	CENTRO LOGÍSTICO
Avda. San Antonio y	Avda. Artigas 2306 c/ Pastor Ibañez
Padre Américo Ferreira	Tel.: 595 21 290 904
R.A.: 595 21 990 301/4	Asunción - Paraguay
San Antonio - Paraguay	CAC PEDIDOS
	Tel.: 0800 - 11 - 6666



Mantenimientos preventivos periódicos y correctivos según necesidad, también los solicitados por usuarios para equipos utilizados por los mismos. Solicitud de asistencia técnica a proveedores para reparación de diversas áreas a cargo de proveedores (Internet, VPN, CCTV, Telefonía y Multifunciones).

## RESULTADOS FINANCIEROS Y ECONÓMICOS DEL EJERCICIO

En el ejercicio económico 2017 se ha logrado obtener una utilidad neta de 3.955 millones frente 22.541 millones en el 2016, experimentando una disminución del 82% respecto al periodo anterior. En este año se dieron hechos fundamentales que generan un escenario desafiante, de nuevas y grandes expectativas para el crecimiento de la Sociedad.


Llevando esto al plano financiero, la liquidez de la Empresa del año 2017 fue del 1,14 puntos y en el año 2016 fue del 1,88 puntos, donde observamos una disminución de 0,74 puntos, que de igual manera Gas Corona sigue haciendo frente a todas sus obligaciones. El nivel de endeudamiento del año 2017 fue 0,90 frente a 0,56 del año 2016, obtuvo un aumento debido a colocaciones de bonos en guaraníes y prestamo bancario. La rentabilidad bruta del año 2017 es del 9%, considerando la relación entre la utilidad bruta (antes del Impuesto a la Renta) sobre el Patrimonio Neto.

La disminución de la Utilidad del Ejercicio 2017 con relación al de ejercicio anterior se debe principalmente a los siguientes factores: Por un lado Petropar sigue comercializando productos de GLP a precios sensiblemente inferior al del mercado, por otra parte el aumento del costo de producto importado de GLP y donde el precio de venta se mantuvo constante. También se hicieron inversiones muy fuertes en el Activo Fijo.

Es conveniente acotar que las situaciones mencionadas previamente son coyunturales y que la estructura de los activos de la compañía tiene capacidad suficiente de generar ingresos y rentabilidades futuras que permitan continuar la marcha normal de los negocios en el tiempo, por lo que este Directorio está abocado a la tarea principal de maximizar ingresos y disminuir costos, con un mínimo riesgo para el Capital de los Accionistas.

Agradecemos a los funcionarios superiores, administrativos y al personal en general, quienes con su dedicación y esfuerzo han colaborado positivamente con la empresa en el desarrollo y seguimiento de los objetivos trazados.

Por todo lo expuesto, y en cumplimiento de las Disposiciones Estatutarias de nuestra Empresa, el Directorio pone a consideración de los Señores Accionistas: la Memoria, el Balance General, el Estado de Resultados, el Estado de Flujo de Efectivo y el Informe del Síndico, junto con otros informes complementarios de nuestra situación económica-financiera por el año fiscal cerrado el 31 de diciembre de 2017, correspondiente al ejercicio social N° 45.

  
**El Directorio**

PLANTA INDUSTRIAL  
Avda. San Antonio y  
Padre Américo Ferrelra  
R.A.: 595 21 990 301/4  
San Antonio - Paraguay

CENTRO LOGÍSTICO  
Avda. Artigas 2306 c/ Pastor Ibañez  
Tel.: 595 21 290 904  
Asunción - Paraguay  
CAC PEDIDOS  
Tel.: 0800 - 11 - 6666