

# ESTADOS CONTABLES AL 30 DE JUNIO DE 2017

## CONTENIDO

◇ Acta del Directorio	1 - 1
◇ Estados Contables	
• Balance General y Estado de Resultado	2 - 5
• Estado de Cambios en el Patrimonio Neto	6 - 6
• Estado de Flujos de Efectivo	7 - 7
• Notas a los Estados Contables	8 - 23
• Anexos A, B, C, D, E, F, G, H, I, J, 1 y Partes relacionadas	24 - 36
◇ Informe del Sindico	37 - 40
◇ Composición Accionaria	41 - 41

## Asunción - Paraguay

PLANTA INDUSTRIAL  
Avda. San Antonio y  
Padre Américo Ferreira  
R.A.: 595 21 990 301/4  
San Antonio - Paraguay

CENTRO LOGÍSTICO  
Avda. Artigas 2306 c/ Pastor Ibañez  
Tel.: 595 21 290 904  
Asunción - Paraguay  
CAC PEDIDOS  
Tel.: 0800 - 11 - 6666

## ACTA DE DIRECTORIO N° 417/17

En la ciudad de San Antonio, a los 27 días del mes de julio del 2017, siendo las 08:00 horas, se reúne en su local social, sito en Avenida San Antonio y Avenida Padre Américo Ferreira, el Directorio de Gas Corona S.A.E.C.A. integrado por su Presidente: Sra. Luisa Isabel Schaerer de Pallarés, Vicepresidente: Lic. María Celeste Pallarés Viveros, Síndico Titular: Dr. Raúl Fernando Vargas y la Contadora: Lic. Gloria Elizabeth Flecha, para el tratar los siguientes puntos:

### Orden del Día


1. Consideración del Acta de Directorio de la sesión anterior.
2. Consideración de los Estados Contables Básicos correspondientes al Segundo Trimestre del Ejercicio Anual 2017.

### Desarrollo y Resoluciones


1. Como primer punto del orden del día, la Sra. Luisa I. Schaerer de Pallarés da lectura al Acta de la sesión anterior, cuyo texto es aprobado por unanimidad.
2. Seguidamente la Lic. Gloria Elizabeth Flecha, contadora de la firma, presenta y expone los Estados Contables Trimestrales correspondientes al 30 de junio de 2017. Tras un breve intercambio de opiniones, comentarios y consultas se ponen a consideración los informes presentados.

Seguidamente, los miembros del Directorio aprueban por unanimidad los Estados Contables Trimestrales que serán presentados a la Comisión Nacional de Valores y a la Bolsa de Valores y Productos de Asunción S.A. según las exigencias expuestas en la Res. Nro. 5/92 y demás disposiciones del Mercado de Capitales.

Sin otros puntos que considerar, se levanta la sesión siendo las 10:30 hs.


  
Sra. Luisa I. Schaerer de Pallarés  
Presidente

  
Lic. María Celeste Pallarés Viveros  
Vicepresidente


  
Dr. Raúl Fernando Vargas  
Síndico Titular

**BALANCE GENERAL**  
**AL 30 DE JUNIO DE 2017 Y 2016**  
(Expresado en guaraníes)

<b>ACTIVO</b>	<u>2017</u>	<u>2016</u>
<b>ACTIVO CORRIENTE</b>		
<b>DISPONIBLE</b>		
Caja y Bancos - Nota 3	8.665.441.736	23.890.157.072
	<u>8.665.441.736</u>	<u>23.890.157.072</u>
<b>REALIZABLES</b>		
Deudores por Venta - Nota 4	4.248.169.490	6.780.208.095
Previsión Deudores por Ventas - Nota 2.g) Nota 4 y Anexo E	(269.556.575)	(349.311.631)
Deudores en Gestión de Cobro - Nota 4 y 21	5.981.103.688	5.981.103.688
Previsión Gestión de Cobro Nota 2.g) Nota 4 y Anexo E	(5.910.858.744)	(5.831.103.688)
Deudores Varios	139.382.114	115.081.001
Previsión Deudores Varios - Nota 2.g) y Anexo E	0	0
Impuesto al Valor Agregado	128.385.709	12.393.761
Documentos a Cobrar - Nota 5	6.715.320.074	6.555.872.000
Previsión Documentos a Cobrar - Nota 5 y Anexo E	(3.254.040.183)	(3.278.686.244)
Anticipo a Proveedores Nota 6	1.777.798.647	20.406.713
Anticipo Impuesto a la Renta	725.095.298	570.565.483
	<u>10.280.799.518</u>	<u>10.576.529.178</u>
<b>EXISTENCIAS - Nota 2. f), Nota 7 y Anexo F</b>		
Gas Licuado de Petróleo	4.108.230.192	3.184.726.032
Envases para Gas Licuado	16.670.705.147	15.197.911.824
Importaciones en Curso	1.141.931.292	1.541.089.000
Repuestos Varios	340.547.388	199.075.200
Estaciones de Servicios	688.703.763	671.861.319
	<u>22.950.117.782</u>	<u>20.794.663.375</u>
<b>GASTOS PAGADOS POR ADELANTADO</b>		
Seguros	84.053.226	97.294.055
Intereses a Vencer - Nota 8	544.190.761	1.668.180.812
Varios - Nota 9	270.293.647	265.128.810
	<u>898.537.634</u>	<u>2.030.603.677</u>
<b>Total Activo Corriente</b>	<u>42.794.896.670</u>	<u>57.291.953.302</u>




Sra. Luisa Isabel Schaerer de Pallarés  
Presidente



Dr. Raúl Fernando Vargas  
Síndico



Lic. María Celeste Pallarés Viveros  
Vice-Presidente



Lic. Gloria Elizabeth Flecha  
Contadora

CENTRO LOGÍSTICO


PLANTA INDUSTRIAL  
Avda. San Antonio y  
Padre Américo Ferreira  
R.A.: 595 21 990 301/4  
San Antonio - Paraguay

Avda. Artigas 2306 c/ Pastor Ibañez  
Tel.: 595 21 290 904  
Asunción - Paraguay  
CAC PEDIDOS  
Tel.: 0800 - 11 - 6666




**BALANCE GENERAL**  
**AL 30 DE JUNIO DE 2017 Y 2016**  
(Expresado en guaraníes)

<b>ACTIVO</b>	<u>2017</u>	<u>2016</u>
<b>ACTIVO NO CORRIENTE</b>		
<b>BIENES DE USO - Nota 2.e) y Anexo A</b>		
Bienes en Operación	89.104.536.313	76.531.815.006
Depreciaciones Acumuladas	(41.896.059.628)	(36.859.631.503)
	<u>47.208.476.685</u>	<u>39.672.183.503</u>
<b>Cargos Diferidos - Nota 10</b>		
Mejoras en Propiedad de Terceros	241.361.018	244.311.289
Contratos	8.441.717.204	8.203.261.621
Mantenimiento de Garrafas	3.361.645.089	2.648.550.122
	<u>12.044.723.311</u>	<u>11.096.123.032</u>
<b>Intereses a Vecner</b>		
Intereses a Vencer Bonos Gs. - Nota 8	2.265.304.804	557.897.261
Intereses a Vencer Bonos USD - Nota 8	207.771.512	553.010.699
	<u>2.473.076.316</u>	<u>1.110.907.960</u>
<b>Total Activo No Corriente</b>	<u>61.726.276.312</u>	<u>51.879.214.495</u>
<b>TOTAL ACTIVO</b>	<u>104.521.172.982</u>	<u>109.171.167.797</u>

  
**Sra. Luisa Isabel Schaefer de Pallarés**  
Presidente

  
**Dr. Raúl Fernando Vargas**  
Síndico

  
**Lic. María Celeste Pallarés Viveros**  
Vice- Presidente

  
**Lic. Gloria Elizabeth Flecha**  
Contadora


CENTRO LOGÍSTICO


PLANTA INDUSTRIAL  
Avda. San Antonio y  
Padre Américo Ferreira  
R.A.: 595 21 990 301/4  
San Antonio - Paraguay

Avda. Artigas 2306 c/ Pastor Ibañez  
Tel.: 595 21 290 904  
Asunción - Paraguay  
CAC PEDIDOS  
Tel.: 0800 - 11 - 6666


**BALANCE GENERAL**  
**AL 30 DE JUNIO DE 2017 Y 2016**  
 (Expresado en guaraníes)

<b>PASIVO</b>	<u>2017</u>	<u>2016</u>
<b>PASIVO CORRIENTE</b>		
<b>EXIGIBLES</b>		
Proveedores del Exterior - Nota 11 y Anexo G	417.941.248	2.791.937.521
Obligaciones Bancarias - Nota 12	1.586.367.058	806.524.162
Cheques emitidos no cobrados en Bancos - Nota 13	3.733.393.827	5.205.192.192
Acreedores Varios	199.711.600	68.703.713
Proveedores Locales - Nota 14 y Anexo G	7.940.727.913	6.440.359.950
Bonos Bursátiles - Nota 15	5.224.604.000	4.119.584.000
Documentos a Pagar	779.252.641	532.099.090
Dividendos a Pagar	13.922.398.984	8.190.523.195
Intereses a Pagar - Nota 8	1.023.535.047	1.493.756.334
Provisiones y Previsiones Varias - Nota 16	2.869.211.408	2.052.397.769
Dirección de Grandes Contribuyentes	56.303.332	115.778.767
<b>Total Pasivo Corriente</b>	<u><b>37.753.447.058</b></u>	<u><b>31.816.856.693</b></u>
<b>PASIVO NO CORRIENTE</b>		
<b>ACREEDORES VARIOS</b>		
Obligaciones Bancarias	0	0
Bonos Bursátiles - Nota 15	11.224.604.000	11.478.336.000
Intereses a Pagar - Nota 8	2.159.342.036	1.503.136.701
Documentos a Pagar	786.191.739	799.379.058
<b>Total Pasivo no Corriente</b>	<u><b>14.170.137.775</b></u>	<u><b>13.780.851.759</b></u>
 <b>TOTAL PASIVO</b>	 <u><b>51.923.584.833</b></u>	 <u><b>45.597.708.452</b></u>

  
 Sra. Luisa Isabel Schaerer de Pallarés  
 Presidente

  
 Dr. Raul Hernando Vargas  
 Síndico

  
 Lic. Maria Celeste Pallarés Viveros  
 Vice-Presidente

  
 Lic. Gloria Elizabeth Flecha  
 Contadora

CENTRO LOGÍSTICO


PLANTA INDUSTRIAL  
 Avda. San Antonio y  
 Padre Américo Ferreira  
 R.A.: 595 21 990 301/4  
 San Antonio - Paraguay

Avda. Artigas 2306 c/ Pastor Ibañez  
 Tel.: 595 21 290 904  
 Asunción - Paraguay  
 CAC PEDIDOS  
 Tel.: 0800 - 11 - 6666


**BALANCE GENERAL**  
**AL 30 DE JUNIO DE 2017 Y 2016**  
 (Expresado en guaraníes)

<b>PATRIMONIO NETO</b>	<b>2017</b>	<b>2016</b>
<b>CAPITAL SOCIAL</b>		
Capital Integrado	44.000.000.000	42.000.000.000
	<b>44.000.000.000</b>	<b>42.000.000.000</b>
<b>RESERVAS</b>		
Reserva Legal	5.057.735.629	3.871.315.868
	<b>5.057.735.629</b>	<b>3.871.315.868</b>
<b>RESULTADOS</b>		
Ejercicios anteriores - Utilidades no asignadas	0	0
Del Ejercicio	3.539.852.520	17.702.143.477
	<b>3.539.852.520</b>	<b>17.702.143.477</b>
<b>TOTAL PATRIMONIO NETO</b>	<b>52.597.588.149</b>	<b>63.573.459.345</b>
<b>TOTAL PASIVO Y PATRIMONIO NETO</b>	<b>104.521.172.982</b>	<b>109.171.167.797</b>
<b>CUENTAS DE ORDEN</b>		
Pólizas de Seguros (Nota 17)	48.811.258.125	55.755.294.292
Cheques Descontados (Nota 18)	7.220.000.000	7.280.000.000
Garantías sobre Créditos Concedidos (Nota 19)	9.211.400.562	9.211.400.562
Litigios Judiciales en Curso - Nota 22	450.463.623	450.463.623
Tazacion de Inmuebles - Nota 20	25.495.000.000	25.495.000.000
	<b>91.188.122.310</b>	<b>98.192.158.477</b>


Las Notas que se adjuntan forman parte integrante de estos Estados Contables

  
 Sra. Luisa Isabel Schaefer de Pallarés

Presidente

  
 Dr. Raul Fernando Vargas  
 Síndico

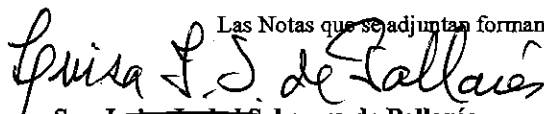
  
 Lic. María Celeste Pallarés Viveros  
 Vice- Presidente

  
 Lic. Gloria Elizabeth Flecha  
 Contadora

**ESTADO DE RESULTADOS  
POR EL PERIODO COMPRENDIDO ENTRE  
EL 1º DE ENERO Y EL 30 DE JUNIO DE 2017 Y 2016  
(Expresado en guaraníes)**

	<u>2017</u>	<u>2016</u>
<b>VENTAS</b>		
Ventas GLP	41.158.985.986	43.705.739.076
Ventas Combustibles Líquidos y afines	94.660.399.201	97.294.136.973
<b>Menos</b>		
Devoluciones y Descuentos - GLP	0	0
Devoluciones y Descuentos - Combustible	0	0
<b>Ventas Netas</b>	<u>135.819.385.187</u>	<u>140.999.876.049</u>
<b>Menos</b>		
Costos de Mercaderías Vendidas GLP	(24.024.886.039)	(20.664.650.932)
Costos de Mercaderías Vendidas Combustible	(89.123.957.983)	(84.075.320.085)
	<u>(113.148.844.022)</u>	<u>(104.739.971.017)</u>
<b>RESULTADO BRUTO</b>	<u>22.670.541.165</u>	<u>36.259.905.032</u>
<b>Más</b>		
<b>OTROS INGRESOS NO OPERATIVOS</b>		
Intereses Ganados	37.418.123	57.058.839
Ventas de Envases	171.136.450	202.291.780
Ventas de Repuestos y Materiales Varios	76.811.578	77.673.729
Ventas de Servicios	31.397.830	48.715.144
Ventas de Bienes de Uso	170.076.363	0
Otros Ingresos	820.844.963	127.282.946
Diferencia de cambio	1.086.539.309	1.093.490.504
	<u>2.394.224.616</u>	<u>1.606.512.942</u>
<b>Menos</b>		
<b>GASTOS DE EXPLOTACIÓN</b>		
Gastos de Fraccionamiento GLP	(3.845.161.344)	(3.173.481.720)
Gastos de Distribución GLP y Combustible	(4.857.914.229)	(4.324.647.073)
Gastos Administrativos	(7.517.580.281)	(6.934.476.270)
Gastos Financieros	(2.125.239.254)	(2.373.243.650)
Gastos Estaciones de Servicios	(3.179.018.153)	(3.358.425.784)
	<u>(21.524.913.261)</u>	<u>(20.164.274.497)</u>
<b>RESULTADO ANTES DE IMPUESTO</b>	<u>3.539.852.520</u>	<u>17.702.143.477</u>
Impuesto a la Renta	0	0
<b>RESULTADO ANTES DE RESERVA LEGAL</b>	3.539.852.520	17.702.143.477
Reserva Legal	0	0
<b>GANANCIA (PÉRDIDA) LÍQUIDA DEL EJERCICIO</b>	<u>3.539.852.520</u>	<u>17.702.143.477</u>

Las Notas que se adjuntan forman parte integrante de estos Estados Contables

  
Sra. Luisa Isabel Schaefer de Pallarés  
Presidente

  
Lic. María Celeste Pallarés Viveros  
Vice-Presidente

  
Dr. Raul Fernando Vargas  
Síndico

  
Lic. Gloria Elizabeth Flecha  
Contadora

CENTRO LOGÍSTICO

PLANTA INDUSTRIAL  
Avda. San Antonio y  
Padre Américo Ferreira  
R.A.: 595 21 990 301/4  
San Antonio - Paraguay


Avda. Artigas 2306 c/ Pastor Ibañez  
Tel.: 595 21 290 904  
Asunción - Paraguay  
CAC PEDIDOS  
Tel.: 0800 - 11 - 6666


**ESTADO DE VARIACIÓN DEL PATRIMONIO NETO  
AL 30 DE JUNIO DE 2017 Y 2016**  
(Expresado en guaraníes)


Concepto	CAPITAL			RESERVAS			RESULTADOS			TOTAL
	Integrado	Anticipio para		General	Legal	Revalúo	Acumulado	Del	Ejercicio	
		Aumento de Capital	Reserva							
Saldo al 31 de diciembre de 2016	42.000.000.000	0	0	5.057.735.629	1.295.294.687	0	22.541.975.454	70.895.005.770		
Transferencia utilidades a Resultados Acumulados	0					0		0		
Capitalización Reserva de Revalúo	1.295.294.686				(1.295.294.686)			0		
Capitalización de Resultados	704.705.314						(704.705.314)	0		
Distribución de Dividendos							(21.837.270.141)	(21.837.270.141)		
Reserva del Ejercicio								0		
Reserva de Revalúo					0			0		
Resultado del Ejercicio								3.539.852.520		
Saldo al 30 de Junio de 2017	44.000.000.000	0	0	5.057.735.629	1	0	3.539.852.519	52.597.588.149		
Saldo al 30 de Junio de 2016	42.000.000.000	0	0	3.871.315.868	0	0	17.702.143.477	63.573.459.345		

Las Notas que se adjuntan forman parte integrante de estos estados contables

  
Lic. Gloria Elizabeth Flecha  
Contadora

  
Dr. Raúl Ferrnando Vargas  
Síndico

  
Srta. Lusa I. Scherer de Pallarés  
Vice-Presidente

  
Srta. Lusa I. Scherer de Pallarés  
Lic. María Celeste Pallarés Viveros  
Presidente



PLANTA INDUSTRIAL  
Avda. San Antonio y  
Padre Américo Ferreira  
R.A.: 595 21 990 301/4  
San Antonio - Paraguay


Avda. Artigas 2306 c/ Pastor Ibañez  
Tel.: 595 21 290 904  
Asunción - Paraguay  
CAC PEDIDOS  
Tel.: 0800 - 11 - 6666

CENTRO LOGÍSTICO





**ESTADO DE FLUJO DE EFECTIVO (SEGÚN MÉTODO DIRECTO)  
POR EL PERIODO COMPRENDIDO ENTRE EL  
1º DE ENERO Y EL 30 DE JUNIO DE 2017  
(Expresado en Guaranies)**

	<u>2017</u>	<u>2016</u>
<b>Flujo de Efectivo por Actividades Operativas</b>		
Ventas Netas (Cobro Neto)	23.236.792.588	35.660.814.268
Costo de Ventas (Pago Neto)	-2.373.996.273	-19.270.667.375
Pago a Proveedores Locales (Pago Neto)	-4.748.295.592	2.276.868.717
Efectivo Pagado a Empleados	-7.260.735.269	0
Efectivo Generado/Usado en otras Actividades Operativas	1.307.685.307	513.022.438
Pago de Impuestos	-329.997.198	-158.409.256
<b>Efectivo Neto por Actividades Operativas</b>	<u><b>9.831.453.563</b></u>	<u><b>19.021.628.792</b></u>
<b>Flujo de Efectivo por Actividades de Inversión</b>		
Aumento/Disminución Neto/a de Inversiones Temporarias	0	0
Aumento/Disminución Neto/a de Inversiones a Largo Plazo	0	0
Aumento/Disminución Neto/a de Propiedad, Planta y Equipo	-7.536.293.182	-1.432.012.595
<b>Efectivo Neto por Actividades de Inversión</b>	<u><b>-7.536.293.182</b></u>	<u><b>-1.432.012.595</b></u>
<b>Flujo de Efectivo por Actividades de Financiamiento</b>		
Aporte de Capital	2.000.000.000	2.000.000.000
Aumento/Disminución Neto/a de Préstamos	345.316.579	11.988.487.795
Dividendos Pagados	-16.515.723.716	-11.251.100.648
Aumento/Disminución Neto/a de Intereses	-4.436.007.889	-4.329.713.077
<b>Efectivo Neto por Actividades de Financiamiento</b>	<u><b>-18.606.415.026</b></u>	<u><b>-1.592.325.930</b></u>
<b>Efecto de las Ganancias/Pérdidas por Diferencias de Tipo de Cambio</b>	<u><b>1.086.539.309</b></u>	<u><b>1.093.490.504</b></u>
Aumento/Disminución Neto/a de Efectivo y sus Equivalentes	-15.224.715.336	17.090.780.771
Efectivo y sus Equivalentes al Inicio del Periodo	23.890.157.072	6.799.376.301
<b>Efectivo y sus Equivalentes al Cierre del Peiodo</b>	<u><b>8.665.441.736</b></u>	<u><b>23.890.157.072</b></u>

  
Sra. Luisa Isabel Schaerer de Pallarés  
Presidente

  
Sra. Maria Celeste Pallarés Viveros  
Vicepresidente

  
Dr. Raul Fernando Vargas  
Síndico Titular

  
Lic. Gloria Elizabeth Flecha  
Contadora

PLANTA INDUSTRIAL  
Avda. San Antonio y  
Padre Américo Ferreira  
R.A.: 595 21 990 301/4  
San Antonio - Paraguay

CENTRO LOGÍSTICO  
Avda. Artigas 2306 c/ Pastor Ibañez  
Tel.: 595 21 290 904  
Asunción - Paraguay  
CAC PEDIDOS  
Tel.: 0800 - 11 - 6666

# Notas a los Estados Contables

## AL 30 DE JUNIO DE 2017

### 1. El Ente.

Gas Corona Sociedad Anónima fue constituido por Escritura Pública N° 71 de fecha 4 de agosto de 1971, pasada ante el Escribano Don José Livio Lezcano. Sus Estatutos Sociales fueron aprobados y reconocida su Personería Jurídica por Decreto del Poder Ejecutivo de la Nación N° 22.810 de fecha 10 de noviembre de 1971 e inscripto en el Registro Público de Comercio bajo el N° 549, página 137 y siguientes, de fecha 25 de noviembre de 1971.

Las modificaciones del Estatuto Social han sido las siguientes:


**Primera Modificación de los Estatutos Sociales:** Por aumento de capital, según Decreto del Poder Ejecutivo de la Nación N° 14.778 del 9 de mayo de 1975 e inscripta en el Registro Público de Comercio, bajo el número 171, de fecha 25 de Mayo de 1975, conforme en la Escritura Pública N° 69 protocolizada ante el Escribano Gervasio Recalde, en fecha 18 de marzo de 1975.

**Segunda Modificación de los Estatutos Sociales:** Por aumento de Capital, Escritura Pública N° 14 de fecha 4 de setiembre de 1986, autorizada por el Escribano Público Octavio Godoy Cáceres aprobada por Decreto del Poder Ejecutivo N° 18.996 de fecha 29 de diciembre de 1986 e inscripta en el Registro Público de Comercio, bajo el N° 114, de fecha 4 de setiembre de 1986.


**Tercera Modificación de los Estatutos Sociales:** Por Escritura Pública N° 295 de fecha 3 de octubre de 1996 autorizada por la Escribana Pública Carmen Estigarribia de Fassanello. Inscripta en el Registro de Personas Jurídicas y Asociaciones, bajo el N° 648 y en el folio 6948, Serie B, en fecha 21 de noviembre de 1996, y en Registro Público de Comercio con el N° 896 - Serie C - Folio 8240 del 25 de Noviembre de 1996.

**Cuarta Modificación de los Estatutos Sociales:** Escritura de Aumento de Capital Social de la firma Gas Corona S.A. por Escritura Pública N° 19 del 10 de setiembre de 2003 ante la Escribana Carmen Estigarribia de Fassanello e inscripto en el Registro de Personas Jurídicas y Asociaciones con el N° 537 - Folio 5492 y siguientes - Serie D del 4 de noviembre de 2003 y en el Registro Público de Comercio con el N° 435 - Folio 435 - Folio 4356 y siguientes Serie C el 6 de noviembre de 2003.

**Quinta Modificación de los Estatutos Sociales:** Escritura de Aumento de Capital y transformación de la firma Gas Corona S.A, en Emisora de Capital Abierto por Escritura Pública N° 10 de fecha 27 de mayo de 2005 ante la Escribana Carmen Estigarribia de Fassanello e inscripto en el Registro de Personas Jurídicas y Asociaciones con el N° 225 - Folio 2995 y siguientes - Serie A el 26 de julio de 2005 y en el Registro Público de Comercio con el N° 241 - Folio 3552 y siguientes - Serie A el 26 de julio de 2005.



PLANTA INDUSTRIAL  
Avda. San Antonio y  
Padre Américo Ferreira  
R.A.: 595 21 990 301/4  
San Antonio - Paraguay



CENTRO LOGÍSTICO  
Avda. Artigas 2306 c/ Pastor Ibañez  
Tel.: 595 21 290 904  
Asunción - Paraguay  
CAC PEDIDOS  
Tel.: 0800 - 11 - 6666



**Sexta Modificación de los Estatutos Sociales:** Escritura de Aumento de Capital Social de la firma Gas Corona S.A.E.C.A. por Escritura Pública N° 84 del 14 de junio de 2007 ante la Escribana Carmen Estigarribia de Fassanello e inscripto en el Registro de Personas Jurídicas y Asociaciones con el N° 283 - Folio 3239 y siguientes - Serie A del 4 de setiembre de 2007 y en el Registro Público de Comercio con el N° 544 - Folio 5648 y siguientes Serie A del 4 de setiembre de 2007.

Escritura de Emisión de Acciones dentro del Capital Social de la firma Gas Corona S.A.E.C.A. por Escritura Pública N° 85 del 14 de junio de 2007 ante la Escribana Carmen Estigarribia de Fassanello e inscripto en el Registro Público de Comercio con el N° 325 - Folio 5233 y siguientes Serie C del 6 de setiembre de 2007.

**Séptima Modificación de los Estatutos Sociales:** Escritura de Aumento de Capital Social y Emisión de Acciones dentro del Capital Social de la firma Gas Corona S.A.E.C.A. por Escritura Pública N° 138 del 21 de agosto de 2008 ante la Escribana Carmen Paredes Cabrera e inscripto en el Registro de Personas Jurídicas y Asociaciones con el N° 653- Folio 6355 y siguientes - Serie C del 25 de setiembre de 2008 y en el Registro Público de Comercio con el N° 734 - Folio 6612 y siguientes Serie E del 25 de setiembre de 2008.

**Protocolización Acta de Asamblea:** Escritura de Protocolización por integración del Capital Social de la firma Gas Corona S.A.E.C.A. por Escritura Pública N° 19 del 16 de marzo de 2010 ante la Escribana Carmen Paredes Cabrera e inscripto en el Registro de Personas Jurídicas y Asociaciones con el N° 69 - Folio 776 y siguientes - Serie G del 07 de abril de 2010 y en el Registro Público de Comercio con el N° 191 - Folio 2204 y siguientes - Serie F del 7 de abril de 2010.

**Octava Modificación de los Estatutos Sociales:** Escritura de Aumento de Capital Social y Emisión de Acciones dentro del Capital Social de la firma Gas Corona S.A.E.C.A. por Escritura Pública N° 195 del 22 de julio de 2010 ante la Escribana Carmen Paredes Cabrera e inscripto en el Registro de Personas Jurídicas y Asociaciones con el N° 423 - Folio 5203 y siguientes - Serie B del 1 de setiembre de 2010 y en el Registro Público de Comercio con el N° 456 - Folio 4004 y siguientes - Serie C del 1 de setiembre de 2010.

**Protocolización Acta de Asamblea:** Escritura de Protocolización por integración el Capital Social de la firma Gas Corona S.A.E.C.A. por Escritura Pública N° 83 del 31 de agosto de 2011 ante la Escribana Carmen Paredes Cabrera e inscripto en el Registro Público de Comercio Sección Contratos bajo el N° 407- Folio 4340 y siguientes - Serie H del 12 de setiembre de 2011.

**Novena Modificación de los Estatutos Sociales:** Escritura de Aumento de Capital Social y Emisión de Acciones dentro del Capital Social de la firma Gas Corona S.A.E.C.A. por Escritura Pública N° 17 del 05 de octubre de 2012 ante la Escribana Myrian Garcete de Enciso Cuquejo e inscripto en el Registro Público de Comercio Sección Contratos bajo el N° 1546- Folio 14406 y siguientes - Serie A del 19 de noviembre de 2012.

PLANTA INDUSTRIAL  
Avda. San Antonio y  
Padre Américo Ferreira  
R.A.: 595 21 990 301/4  
San Antonio - Paraguay

CENTRO LOGÍSTICO

Avda. Artigas 2306 c/ Pastor Ibañez  
Tel.: 595 21 290 904  
Asunción - Paraguay  
CAC PEDIDOS  
Tel.: 0800 - 11 - 6666



**Protocolización Acta de Asamblea:** Escritura de Protocolización por integración el Capital Social de la firma Gas Corona S.A.E.C.A. por Escritura Pública N° 19, folio 31 y sgtes. del 16 de agosto de 2013 ante la Escribana Myrian Garcete de Enciso e inscripto en el Registro Público de Comercio Sección Contratos bajo el N° 157- Folio 1838 y siguientes - Serie E del 02 de septiembre de 2013.

**Decima Modificación de los Estatutos Sociales:** Escritura de Aumento de Capital Social y Emisión de Acciones dentro del Capital Social de la firma Gas Corona S.A.E.C.A. por Escritura Pública N° 19 del 03 de noviembre de 2014 ante la Escribana Myrian Garcete de Enciso Cuquejo e inscripto en el Registro Público de Comercio en la Serie C, bajo el N° 560- Folio 6394 y siguientes y en el Registro Público de Contratos bajo el Nro. 336, Serie E - Folio 3351 de fecha 17 de julio de 2014.

**Protocolización Acta de Asamblea:** Escritura de Protocolización por integración el Capital Social de la firma Gas Corona S.A.E.C.A. por Escritura Pública N° 05, folio 07 y sgtes. del 01 de julio de 2015 ante la Escribana Myrian Garcete de Enciso e inscripto en el Registro Público de Comercio, Matrícula Nro. 724, bajo el N° 01 Folio 01-07 y siguientes - Serie Comercial del 02 de julio de 2015.

**Decima Primera Modificación de los Estatutos Sociales:** Escritura de Aumento de Capital Social y Emisión de Acciones dentro del Capital Social de la firma Gas Corona S.A.E.C.A. por Escritura Pública N° 3 del 06 de mayo de 2016 ante la Escribana Myrian Garcete de Enciso Cuquejo e inscripto en el Registro Público de Comercio Sección Personas Jurídicas y Asociaciones, en la Serie C, bajo el N° 1 Folio 6394 y siguientes y en el Registro Público de Contratos bajo el Nro. 336, Serie Folio 1 de fecha 15 de junio de 2016. Y en la Dirección de los Registros Públicos Sección Comercio en la Serie C, bajo el Nro. 02, folio 08-17, de fecha 15/06/2016.

De acuerdo a la última modificación de los Estatutos Sociales, el Capital suscrito ha sido aumentado a Gs. 48.000.000.000 (Guaraníes cuarenta y ocho mil millones) y el Capital integrado a Gs. 44.000.000.000 (Guaraníes cuarenta y cuatro mil millones).

El objetivo de la sociedad comprende todas las actividades lícitas a las que podrá dedicarse por cuenta propia, de terceros o asociados a terceros, y en especial al fraccionamiento y comercialización de los productos derivados del petróleo, la importación, comercialización, promoción y venta de toda clase de mercaderías, productos y elementos para cocinas a Gas y demás derivados; la importación de productos para el hogar. Podrá asimismo, comprar, vender, fraccionar, importar, exportar y envasar toda clase de productos, artículos y mercaderías, adquirir, establecer y exportar toda clase de empresas agrícolas, industriales, ganaderas y de cualquier otro tipo. Podrá también descontar, comprar y vender letras, pagarés, cheques, giros y otros documentos negociables, comprar y vender cédulas hipotecarias y cualquier otra clase de papeles negociables o títulos valores de oferta pública o privada.

La sociedad podrá emitir acciones obligaciones u otros títulos valores y podrán ser negociables en oferta pública a través del Mercado de Valores de conformidad a las leyes que regulan este mercado. La sociedad podrá actuar por cuenta propia, de terceros o asociada con otras personas o sociedades participando en su capital. La

PLANTA INDUSTRIAL  
Avda. San Antonio y  
Padre Américo Ferreira  
R.A.: 595 21 990 301/4  
San Antonio - Paraguay

CENTRO LOGÍSTICO  
Avda. Artigas 2306 c/ Pastor Ibañez  
Tel.: 595 21 290 904  
Asunción - Paraguay  
CAC PEDIDOS  
Tel.: 0800 - 11 - 6666



sociedad queda autorizada con plena capacidad jurídica para entender y desarrollar cualquier tipo de actividades comerciales, industriales, inmobiliarias, empresariales o cualquier otra actividad lícita sin más limitaciones que las previstas en las leyes respectivas y este estatuto.

El Capital Social se fija en la suma de Gs. 48.000.000.000 (Guaraníes Cuarenta y ocho mil millones) y estará dividida en cuarenta y ocho series de Gs. 1.000.000.000 (Guaraníes un mil millones) cada serie. Cada serie estará compuesta de 100 (cien) acciones, de Gs. 10.000.000 (Guaraníes diez millones).

La Sociedad tendrá una duración de cincuenta (50) años contados a partir del día en que la modificación de los Estatutos Sociales sea registrada en los correspondientes Registros Públicos, pudiendo ser prorrogado su término o anticiparse su disolución por resolución de la Asamblea General de Accionistas.

En fecha 30 de agosto de 2005, según Resolución N° 877/05, la Comisión Nacional de Valores resuelve, calificar a Gas Corona Sociedad Anónima como Sociedad Emisora de Capital Abierto, y en consecuencia autorizarla para operar en el mercado de valores e inscribirla en los Registros que al efecto lleva la Comisión, llevando la nomenclatura de S.A.E.C.A.

## 2. Políticas de Contabilidad.

La Sociedad adopta sus políticas de contabilidad siguiendo los lineamientos generales de la práctica contable utilizados habitualmente en la República del Paraguay.

### a) Moneda de Cuenta.

Los presentes estados contables, han sido preparados en base a la moneda oficial del Paraguay, el guaraní.


### b) Efectos de la Inflación.

Los estados contables han sido preparados en base a cifras históricas, sin considerar el efecto que las variaciones en el poder adquisitivo de la moneda local pudieran tener sobre los rubros no monetarios que los componen, debido a que la corrección monetaria no es un principio de contabilidad de aceptación generalizada ni una norma vigente en el Paraguay. Constituye una excepción al criterio descrito, el ajuste por diferencia de cambio y el revalúo obligatorio de los bienes del activo fijo en virtud a lo que establece la Ley N° 125/91.

### c) Moneda Extranjera.

Los activos y pasivos en moneda extranjera se valúan al tipo de cambio comprador y vendedor respectivamente, vigentes a la fecha de cierre.

Al 30 de junio de 2017, los activos en dólares estadounidenses fueron valuados a Gs. 5.557,84 por cada dólar, mientras que los pasivos fueron valuados a Gs. 5.561,51 por cada dólar.

  
PLANTA INDUSTRIAL  
Avda. San Antonio y  
Padre Américo Ferreira  
R.A.: 595 21 990 301/4  
San Antonio - Paraguay

  
CENTRO LOGÍSTICO  
Avda. Artigas 2306 c/ Pastor Ibañez  
Tel.: 595 21 290 904  
Asunción - Paraguay  
CAC PEDIDOS  
Tel.: 0800 - 11 - 6666



Las diferencias netas de cambio devengadas por fluctuaciones en los tipos de cambio entre las fechas de concertación de las operaciones y su liquidación o valuación al cierre del período se imputan a la cuenta Diferencias de Cambio del Estado de Resultados.

**d) Reconocimiento de Ingresos y Egresos.**

Para el reconocimiento de las ganancias y pérdidas se ha aplicado el principio de lo devengado, con excepción de los intereses adelantados, que se cargan a resultado en el momento del pago.

**e) Valuación de Bienes de Uso.**

Los bienes son revaluados anualmente de acuerdo al Artículo 12 de la Ley N° 125/91, considerando los coeficientes de actualización suministrados por la Sub Secretaría de Estado de Tributación.

Las depreciaciones son computadas a partir del año siguiente de la incorporación con cargo a resultados del ejercicio, utilizando el sistema lineal, a tasas que están dentro de los límites permitidos por las leyes tributarias y que se consideran adecuadas para extinguir el valor bruto de los bienes al fin de su vida útil. El costo, la reevaluación y la depreciación acumulada de los bienes vendidos o retirados, son eliminados de las cuentas del activo, y la ganancia o pérdida es aplicada a resultados.

Los activos intangibles (licencias de software) son amortizados a una tasa del 25% anual, a partir del año siguiente de la incorporación al activo.

**f) Valuación de Existencias.**

Los inventarios de GLP y Combustibles están valuados a precio promedio ponderado, calculado a partir del precio de adquisición de cada partida que ingresa al inventario de existencias.

**g) Previsión por Incobrables.**

La empresa constituye provisiones para deudores de dudoso cobro a los efectos de regularizar aquellos créditos que, a entender de la Dirección, presentan riesgos de su total recuperación.

La Dirección estima que la aplicación de la siguiente escala de provisiones es suficiente para exponer el valor neto probable de realización de los créditos de antigua data:

Rubro contable	Días de Atrasos	Previsión (%)
Clientes Varios	Mayor a 180	15%
Clientes en Gestión de Cobro	Mayor a 360	50%
Cheques Rechazados	Mayor a 360	50%

*Carrollah*  
PLANTA INDUSTRIAL  
Avda. San Antonio y Padre Américo Ferreira  
R.A.: 595 21 990 301/4  
San Antonio - Paraguay

CENTRO LOGÍSTICO  
Avda. Artigas 2306 c/ Pastor Ibañez  
Tel.: 595 21 290 904  
Asunción - Paraguay  
CAC PEDIDOS  
Tel.: 0800 - 11 - 6666

### 3. Disponibilidades.

	<u>2017</u>	<u>2016</u>
Fondo Fijo - Planta San Antonio	20.000.000	20.000.000
Fondo Fijo - Choferes San Antonio	600.000	0
Fondo Fijo - Artigas	14.500.000	11.500.000
Fondo Fijo - Oficina Central	300.000	300.000
Fondo Fijo - EESS Von Polesky	500.000	300.000
Fondo Fijo - EESS Pai Perez	500.000	300.000
Fondo Fijo - Viajes Internacionales	21.600.000	0
<b>Total en Fondo Fijo (a)</b>	<b>58.000.000</b>	<b>32.400.000</b>
Banco Continental S.A.	614.830.229	3.583.614.696
Banco Continental S.A. Salarios	252.961.250	758.841.826
Banco de la Nación Argentina	6.532.706	6.642.706
BBVA	0	61.861.476
Banco Itau S.A. - Gs	225.554.450	185.701.661
Banco Itau S.A. - US\$ Cta. Bonos	35.310.403	2.791.968.450
Banco Itau S.A. - Gs. Cta. Bonos	5.018.380.142	7.107.207.624
Banco Regional Gs.	1.377.903.427	186.925.987
Banco Regional US\$	32.409.988	6.218.469.110
Banco Amambay S.A.	9.655.640	11.976.640
GNB Bank	3.253.296	3.253.296
Banco Sudameris S.A.	0	1.209.945.788
Financiera Rio Caja de Ahorro	6.904.531	1.182.631.195
Bancop S.A.	31.097.950	0
<b>Total en Bancos (b)</b>	<b>7.614.794.012</b>	<b>23.309.040.455</b>
Recaudaciones a Depositatar - Gs	992.647.724	548.716.617
<b>Total Recaudaciones a Depositatar (c)</b>	<b>992.647.724</b>	<b>548.716.617</b>
<b>Total Disponible (a) + (b) + (c)</b>	<b>8.665.441.736</b>	<b>23.890.157.072</b>

### 4. Deudores por Ventas y Deudores en Gestión de Cobro.

Este rubro esta compuesto por facturas pendientes de cobro y se compone, en guaraníes:

	<u>2017</u>	<u>2016</u>
Deudores por Ventas (Clientes)	4.280.169.490	6.780.208.095
Previsión Acum. Deudores por Vta. - Anexo E	(249.556.575)	(349.311.631)
Clientes en Gestión de Cobro	5.981.103.688	5.981.103.688
Previsión Acum. En Gestión de Cobro - Anexo E	(5.910.858.744)	(5.831.103.688)
<b>Total</b>	<b>4.100.857.859</b>	<b>6.580.896.464</b>

### 5. Documentos a Cobrar

Este rubro comprende los cheques recibidos de clientes (Estaciones de Servicios) distribuidos por todo el país. Su composición es la siguiente:

	<u>2017</u>	<u>2016</u>
Cheques Rechazados	3.427.709.788	3.285.071.521
Previsión Acum. Cheques Rechazados - Anexo E	(3.254.040.183)	(3.278.686.244)
Cheques de cobro diferido	3.287.610.286	3.270.800.479
Documentos a cobrar (pagares)	0	0
<b>Total Documentos a Cobrar</b>	<b>3.461.279.891</b>	<b>3.277.185.756</b>




PLANTA INDUSTRIAL  
Avda. San Antonio y  
Padre Américo Ferreira  
R.A.: 595 21 990 301/4  
San Antonio - Paraguay

CENTRO LOGISTICO  
Avda. Artigas 2306 c/ Pastor Ibañez  
Tel.: 595 21 290 904  
Asunción - Paraguay  
CAC PEDIDOS  
Tel.: 0800 - 11 - 6666



## 6. Anticipo a Proveedores

Este rubro incluye sumas de dinero anticipadas a proveedores del Exterior, según detalle:

	2017	2016
Proveedores del Exterior	1.562.298.319	14.764.680
Anticipo Proveedores Local	215.500.328	5.642.033
<b>Total Anticipos</b>	<b>1.777.986.647</b>	<b>20.406.713</b>

## 7. Existencias.

Este rubro comprende; en guaraníes:

	2017	2016
<b>Gas Licuado de Petróleo</b>		
Importado GLP	4.108.230.192	3.184.726.032
<b>Total GLP (a)</b>	<b>4.108.230.192</b>	<b>3.184.726.032</b>
<b>Estaciones de Servicios (Combustible e Insumos)</b>		
Planta - Lubricantes y Agua destilada	59.602.667	59.592.958
Estación de Servicios Artigas	149.783.089	149.645.770
Estación de Servicios Von Polesky	93.932.430	138.543.214
Estación de Servicios San Antonio y Planta	228.149.463	200.092.990
Estación de Servicios Pai Perez	157.236.114	123.986.387
Estación de Servicios Luque	0	0
<b>Total Estaciones de Servicios (b)</b>	<b>688.703.763</b>	<b>671.861.319</b>
<b>Envases para Gas Licuado de Petróleo</b>		
Garrafas Vacías	13.749.266.775	12.591.128.035
Garrafones y Garrafitas	0	0
Tanques para Uso Industrial	2.698.446.023	2.567.783.789
Calefones a Gas	30.600.000	39.000.000
Generadores a Gas	192.392.349	0
<b>Total Envases (c)</b>	<b>16.670.705.147</b>	<b>15.197.911.824</b>
<b>Importación en Curso</b>		
<b>Total Importación en Curso</b>	<b>1.141.931.292</b>	<b>1.541.089.000</b>
<b>Repuestos Varios</b>		
Repuestos Varios en Depósito	340.547.388	199.075.200
<b>Total Repuestos Varios en Depósito (e)</b>	<b>340.547.388</b>	<b>199.075.200</b>
<b>Total Existencias (a+b+c+d+e)</b>	<b>22.950.117.782</b>	<b>20.794.663.375</b>

*Capallach* *EB*

## 8. Intereses a Vencer.


Este rubro comprende; en guaraníes:

	2017	2016
<b>Intereses Financieros a Corto Plazo</b>		
Banco Regional	0	12.321.801
<b>Total (a)</b>	<b>0</b>	<b>12.321.801</b>
<b>Intereses a Vencer Bonos Bursátiles Corto Plazo</b>		
Intereses a Vencer - Gs.	392.648.973	1.448.833.980
Intereses a Vencer - US\$	151.541.788	207.025.031
<b>Total (b)</b>	<b>544.190.761</b>	<b>1.655.859.011</b>
<b>Total Intereses a Vencer Corto plazo (a+b)</b>	<b>544.190.761</b>	<b>1.668.180.812</b>
<b>Intereses a Vencer Bonos Bursátiles Largo Plazo</b>		
Intereses a Vencer - Gs.	2.265.304.804	557897261
Intereses a Vencer - US\$	207.771.512	553.010.699
<b>Total Intereses a Vencer Largo Plazo</b>	<b>2.473.076.316</b>	<b>1.110.907.960</b>
<b>Intereses a Pagar Financiero y Bonos Bursátiles Corto Plazo</b>		
Intereses a Pagar - Gs.	737.505.142	1.071.835.619
Intereses a Pagar - US\$	286.029.905	409.598.911
Intereses a Pagar Banco Regional	0	12.321.804
<b>Total Interés a Pagar Bonos Corto plazo</b>	<b>1.023.535.047</b>	<b>1.493.756.334</b>
<b>Intereses a Pagar Financiero y Bonos Bursátiles Largo Plazo</b>		
Intereses a Pagar - Gs.	2.039.541.104	1.094.648.977
Intereses a Pagar - US\$	119.800.932	408.487.724
Intereses a Pagar Banco Regional	0	0
<b>Total Intereses a Pagar bonos Largo Plazo</b>	<b>2.159.342.036</b>	<b>1.503.136.701</b>

## 9. Gastos Pagados por Adelantado. Varios.

Este rubro comprende; en guaraníes:

Varios	2017	2016
Impresos y Útiles	32.721.273	37.392.746
Insumos para garrafas	74.561.328	76.171.582
Repuestos	56.417.827	45.344.073
Materiales Varios	15.065.597	5.394.747
Lubricantes	23.896.268	1.295.069
Uniformes	60.698.447	94.683.292
Seguridad Ocupacional	6.932.907	4.847.301
<b>Total Varios</b>	<b>270.293.647</b>	<b>265.128.810</b>


  
 PLANTA INDUSTRIAL  
 Avda. San Antonio y  
 Padre Américo Ferreira  
 R.A.: 595 21 990 301/4  
 San Antonio - Paraguay

CENTRO LOGÍSTICO  
 Avda. Artigas 2306 c/ Pastor Ibañez  
 Tel.: 595 21 290 904  
 Asunción - Paraguay  
 CAC PEDIDOS  
 Tel.: 0800 - 11 - 6666

## 10. Cargos Diferidos

Comprenden todas las mejoras o inversiones realizadas en propiedades de terceros (distribuidores de gas licuado de petróleo y estaciones de servicios). Estas inversiones son amortizadas de manera lineal y uniforme en función del plazo de vigencia de los contratos firmados con los distribuidores.

De igual manera, este rubro comprende los mantenimientos realizados a los envases (garrafas). La Dirección estima que los repuestos aplicados y los mantenimientos periódicos agregan una vida útil de 5 (cinco) años a los envases, por lo que estos cargos son amortizados en ese plazo, a partir del año siguiente del alta contable. El Mantenimiento de Garrafas consiste en; llevar las garrafas a una Empresa Habilitada por Entidades Estatales para la Rehabilitación del envase cada 5 años a partir de la fecha de su habilitación toda garrafa será re inspeccionada y remarcada para continuar en servicio. Esta rehabilitación consiste en arenado, prueba hidráulica y en planta la realización de la pintura.

Según las NIC. Los Cargos Diferidos dependen de su recuperabilidad y su materialidad. Los Cargos Diferidos pueden ser mejoras, remodelación, arreglos, reacondicionamientos y todo esto conlleva a invertir tiempo, recursos, mano de obra, dinero, etc. O sea estas inversiones no me permiten llevar a gastos por que se obtendrá una recuperabilidad de eso. (Beneficio futuro)


Condición del Activo: Recurso controlado, proveniente de eventos pasados de los cuales se espera recibir un beneficio futuro. (NIC 1)

En conclusión, Gas Corona realiza Inversiones en propiedad de terceros, rehabilitación y pintura de las garrafas ya que estas son instrumentos directos para comercialización de nuestro producto.

Es decir que el fraccionamiento y la venta de GLP dependen del acondicionamiento técnico de los envases.

Al respecto, cabe señalar, que teniendo en cuenta la condición del Activo, solo resta decir que la Rehabilitación y pintura son recursos controlados de hechos pasados y que genera un beneficio futuro ya que es el instrumento de venta del Gas Licuado de Petróleo Fraccionado. Este rubro está compuesto de la siguiente manera:

	<u>2017</u>	<u>2016</u>
Mejoras en propiedades de terceros	3.579.130.356	3.493.903.541
Amortización Acumulada	-3.337.769.338	-3.249.592.252
<b>Valor neto Mejoras (a)</b>	<b>241.361.018</b>	<b>244.311.289</b>
Contratos Distribuidores	31.514.038.982	28.355.581.909
Amortización Contratos	-23.072.321.778	-20.152.320.288
<b>Valor neto contratos (b)</b>	<b>8.441.717.204</b>	<b>8.203.261.621</b>
Mantenimiento Garrafas	11.781.708.572	10.168.408.003
Amortización Mantenimiento	-8.420.063.483	-7.519.857.881
<b>Valor neto Mantenimiento (c)</b>	<b>3.361.645.089</b>	<b>2.648.550.122</b>
<b>TOTAL CARGOS DIFERIDOS (a+b+c)</b>	<b>12.044.723.311</b>	<b>11.096.123.032</b>

  
 PLANTA INDUSTRIAL  
 Avda. San Antonio y  
 Padre Américo Ferreira  
 R.A.: 595 21 990 301/4  
 San Antonio - Paraguay

CENTRO LOGÍSTICO  
 Avda. Artigas 2306 c/ Pastor Ibañez  
 Tel.: 595 21 290 904  
 Asunción - Paraguay  
 CAC PEDIDOS  
 Tel.: 0800 - 11 - 6666

## 11. Proveedores del Exterior.

El saldo de las obligaciones comerciales con proveedores del exterior al 30 de junio de 2017 se compone como sigue:

	2017	2016
YPF Bolivia	0	1.857.501.814
Movigas	0	0
Creta S.R.L.	406.008.361	934.435.707
Repsol YPF	11.932.887	0
TGS Transportadora de Gas del Sur S.A.	0	0
Conner	0	0
<b>Total Proveedores del Exterior</b>	<b>417.941.248</b>	<b>2.791.937.521</b>

## 12. Obligaciones en el Sistema Financiero.


El saldo de las obligaciones bancarias de corto plazo (Préstamos Amortizables y cheques diferidos a pagar) al 30 de junio de 2017 se compone como sigue, en guaraníes:

### Préstamos en el Sistema Financiero

	2017	2016
Continental S.A.	0	0
BBVA	0	0
Regional	0	633.333.340
Sudameris Bank	0	0
Banco de la Nación Argentina	0	0
Banco Amambay S.A.	0	0
<b>Total Préstamos (a)</b>	<b>0</b>	<b>633.333.340</b>
<b><u>Cheques Diferidos a pagar</u></b>		
Banco BBVA	150.140.181	0
Banco Continental S.A.	0	173.190.822
Banco Regional	0	0
<b>Total Cheques diferidos a Pagar (b)</b>	<b>150.140.181</b>	<b>173.190.822</b>
<b><u>Sobregiros en Cta. Cte.</u></b>		
Banco BBVA	143.410.787	0
Banco BBVA USD	650.645.547	0
Banco Sudameris S.A.	642.170.543	0
<b>Total Sobregiros en Cta. Cte.</b>	<b>1.436.226.877</b>	<b>0</b>
<b>Total Obligaciones Financieras (a+b)</b>	<b>1.586.367.058</b>	<b>806.524.162</b>

### Obligaciones Bancarias Largo Plazo

	2017	2016
Continental S.A.	0	0
BBVA	0	0
Regional	0	0
Sudameris Bank	0	0
<b>Total Obligaciones</b>	<b>0</b>	<b>0</b>


  
 FLANTA INDUSTRIAL  
 Avda. San Antonio y  
 Padre Américo Ferreira  
 R.A.: 595 21 990 301/4  
 San Antonio - Paraguay

CENTRO LOGÍSTICO  
 Avda. Artigas 2306 c/ Pastor Ibañez  
 Tel.: 595 21 290 904  
 Asunción - Paraguay  
 CAC PEDIDOS  
 Tel.: 0800 - 11 - 6666

### 13. Cheques emitidos no cobrados

Este rubro agrupa los cheques girados contra las cuentas corrientes de la firma y que aún no han sido cobrados en bancos. La composición al 30 de junio de 2017 es la siguiente:

	<u>2017</u>	<u>2016</u>
Banco Sudameris S.A.	0	838.500.000
Banco Itau S.A.	250.058000	0
Banco BBVA	997.973.673	0
Banco Continental S.A.	434.067.285	3.763.560.875
Banco Regional S.A. - Gs.	2.002.238.894	218.401.596
Banco Regional S.A. - US\$	0	384.729.721
Banco BBVA - US\$	49.115.975	0
<b>Total de Cheques Emitidos No Cobrados</b>	<b><u>3.733.393.827</u></b>	<b><u>5.205.192.192</u></b>

### 14. Proveedores Locales

Este rubro agrupa los pasivos comerciales de la firma. La composición del saldo al 30 de junio de 2017 es la siguiente:

<u>Proveedores Locales</u>	<u>2017</u>	<u>2016</u>
Petropar	119.208.578	0
Petrolera San Antonio	1.343.721.993	0
Puma Energy S.A.	451.519.000	838.660.000
TLP S.A.	4.054.080.000	3.476.489.000
Copetrol	0	0
Gas Total S.A.	0	0
Monte Alegre S.A.	0	407.280.000
Transoil Paraguay S.A.	0	70.237.998
Proveedores Varios	1.772.265.268	1.333.368.324
Transgas	195.965.144	67.470.498
Acaray Gas S.R.L.	1.927.400	242.389.080
Yacyreta Gas S.R.L.	2.040.530	4.465.050
Guillermo S.A.	0	0
<b>Total Proveedores Locales</b>	<b><u>7.940.727.913</u></b>	<b><u>6.440.359.950</u></b>

### 15. Bonos Bursátiles

Los títulos de deuda fueron emitidos y colocados durante los ejercicios 2015 y 2017 inclusive. Los capitales presentan vencimientos entre Mayo de 2017 hasta agosto de 2019, inclusive. La composición al 30 junio de 2017 es la siguiente:



PLANTA INDUSTRIAL  
Avda. San Antonio y  
Padre Américo Ferreira  
R.A.: 595 21 990 301/4  
San Antonio - Paraguay



CENTRO LOGÍSTICO

Avda. Artigas 2306 c/ Pastor Ibañez  
Tel.: 595 21 290 904  
Asunción - Paraguay

CAC PEDIDOS

Tel.: 0800 - 11 - 6666

2017

2016

Serie Nro. 1	GS	0	0	0	750.000.000
Serie Nro. 2	GS	0	0	0	750.000.000
Serie Nro. 3	GS	0	0	0	750.000.000
Serie Nro. 4	GS	0	0	0	750.000.000
Serie Nro. 5	GS	750.000.000	0	750.000.000	750.000.000
Serie Nro. 6	GS	750.000.000	0	750.000.000	750.000.000
Serie Nro. 7	GS	750.000.000	0	750.000.000	750.000.000
Serie Nro. 8	GS	750.000.000	0	750.000.000	750.000.000
Serie Nro. 9	GS	0	1.000.000.000	1.000.000.000	1.000.000.000
Serie Nro. 10	GS	0	1.000.000.000	1.000.000.000	1.000.000.000
Serie Nro. 11	GS	0	1.000.000.000	1.000.000.000	1.000.000.000
Serie Nro. 12	GS	0	1.000.000.000	1.000.000.000	1.000.000.000
Serie Nro. 13	GS	0	1.000.000.000	1.000.000.000	0
Serie Nro. 14	GS	0	1.000.000.000	1.000.000.000	0
Serie Nro. 15	GS	0	1.000.000.000	1.000.000.000	0
Serie Nro. 16	GS	0	1.000.000.000	1.000.000.000	0
Serie Nro. 17	GS	0	1.000.000.000	1.000.000.000	0
Serie Nro. 1	USD	0	0	0	559.792.000
Serie Nro. 2	USD	0	0	0	559.792.000
Serie Nro. 3	USD	556.151.000	0	556.151.000	559.792.000
Serie Nro. 4	USD	556.151.000	0	556.151.000	559.792.000
Serie Nro. 5	USD	556.151.000	0	556.151.000	559.792.000
Serie Nro. 6	USD	556.151.000	0	556.151.000	559.792.000
Serie Nro. 7	USD	0	556.151.000	556.151.000	559.792.000
Serie Nro. 8	USD	0	556.151.000	556.151.000	559.792.000
Serie Nro. 9	USD	0	556.151.000	556.151.000	559.792.000
Serie Nro. 10	USD	0	556.151.000	556.151.000	559.792.000
<b>TOTAL</b>		<b>5.224.604.000</b>	<b>11.224.604.000</b>	<b>16.449.208.000</b>	<b>15.597.920.000</b>

Los intereses están explicados en la Nota 8.

## 16. Provisiones y Previsiones Varias

Este rubro agrupa otros pasivos, cuya incidencia cierta sobre los estados contables es estimada por la Dirección, por lo que se procede a provisionarlos. Y Provisionar demanda. La composición del saldo al 30 de junio de 2017 es la siguiente:

<u>Provisiones Varias</u>	2017	2016
Sueldos y Jornales	11.111.919	3.522.647
Aguinaldo	342.994.864	285.053.620
Vacaciones	466.278.598	337.274.487
Aporte Obrero y Patronal	198.159.364	172.438.672
Provisión Varias	50.666.663	197.097.162
Provisión Despachos	0	157.011.181
<u>Previsiones Varias</u>		
Provisión Por Demanda	1.800.000.000	900.000.000
<b>TOTAL</b>	<b>2.869.211.408</b>	<b>2.052.397.769</b>

  
CENTRO LOGISTICO

  
PLANTA INDUSTRIAL  
Avda. San Antonio y  
Padre Américo Ferreira  
R.A.: 595 21 990 301/4  
San Antonio - Paraguay

Avda. Artigas 2306 c/ Pastor Ibañez  
Tel.: 595 21 290 904  
Asunción - Paraguay  
CAC PEDIDOS  
Tel.: 0800 - 11 - 6666

## 17. Pólizas de Seguros

Este rubro agrupa el valor asegurado de los activos productivos de la empresa. Las pólizas han sido contratadas con empresas aseguradoras del mercado local. La composición del saldo al 30 de junio de 2017 es la siguiente:

<u>Secciones</u>	<u>2017</u>	<u>2016</u>
Rodados	13.102.236.430	22.017.117.925
Incendios	28.696.378.407	29.993.078.407
Valores	405.000.000	349.500.000
Vida colectivo	2.835.000.000	2.420.000.000
Responsabilidad civil (cartelería)	45.000.000	30.000.000
Equipos Electrónicos	948.723.288	945.597.960
Barcaza	2.778.920.000	0
<b>Total</b>	<b>48.811.258.125</b>	<b>55.755.294.292</b>

## 18. Cheques Descontados

Este rubro agrupa los cheques diferidos de clientes los cuales son descontados en el sistema financiero antes de su fecha de cobro. Se compone de la siguiente manera:

<u>Entidad Financiera</u>	<u>2017</u>	<u>2016</u>
Itau	0	0
Financiera Paraguayo-Japonesa S.A.	0	0
Financiera Rio	3.580.000.000	6.020.000.000
Banco Continental S.A.E.C.A	0	0
Banco Amambay S.A.	3.640.000.000	1.260.000.000
Sudameris Bank	0	0
HSBC Bank plc	0	0
<b>Total Cuentas de Orden Deudoras y Acreedoras</b>	<b>7.220.000.000</b>	<b>7.280.000.000</b>

## 19. Garantías sobre Créditos Concedidos

Este rubro agrupa las garantías reales otorgadas por clientes, las cuales respaldan los créditos comerciales que fueron otorgados a los mismos y que se encuentran vigentes al 30 de junio de 2017. La composición es la siguiente:

<u>Cliente</u>	<u>Tipo de Garantía</u>	<u>2017</u>	<u>2016</u>
Nelson Gonzalez	Hipotecaria	50.000.000	50.000.000
De las Nieves S.A.C.I.	Hipotecaria	1.535.192.600	1.535.192.600
Berestovoy S.R.L.	Seguro de caución	700.000.000	700.000.000
Valeria Valenzuela	Hipotecaria	220.000.000	220.000.000
Bortolini y Cia. S.A.	Hipotecaria	735.000.000	735.000.000
Milcíades Vera López	Hipotecaria	88.000.000	88.000.000
Ricardo Scavenius	Hipotecaria	600.000.000	600.000.000
Purificacion Morel	Hipotecaria	522.067.962	522.067.962
Sabino Sosa	Hipotecaria	901.640.000	901.640.000
Miguel Angel Acosta	Hipotecaria	1.919.500.000	1.919.500.000
Ysapy Paraguay S.A.	Hipotecaria	805.000.000	805.000.000
Marcio Pereira	Hipotecaria	575.000.000	575.000.000
Primitivo Vera	Hipotecaria	440.000.000	440.000.000
Inocencio Ramon Denis	Hipotecaria	120.000.000	120.000.000
<b>Total Cuentas de Orden Deudoras y Acreedoras</b>		<b>9.211.400.562</b>	<b>9.211.400.562</b>



PLANTA INDUSTRIAL  
Avda. San Antonio y  
Padre Américo Ferreira  
R.A.: 595 21 990 301/4  
San Antonio - Paraguay

Avda. Artigas 2306 c/ Pastor Ibañez  
Tel.: 595 21 290 904  
Asunción - Paraguay  
CAC PEDIDOS  
Tel.: 0800 - 11 - 6666



CENTRO LOGÍSTICO

## 20. Tasaciones de Inmuebles

En fecha 01/09/2015, la Sociedad contrató los servicios profesionales del Señor Arq. Juan Angel Nuñez Scarpellini, Tasador con Matrícula N° 828, a los efectos de realizar un avalúo de los terrenos de propiedad de GAS CORONA SAECA, con N° de Cta. Cte. Catastral. 15-0006-01 jurisdicción de la ciudad de Asunción, y N° de Cta. Cte. Catastral. 27-0319-02, jurisdicción de la ciudad de San Antonio. La tasación incluyó el avalúo del terreno, las construcciones y todas las mejoras realizadas en dichos inmuebles. De la comparación entre el valor contable de cada inmueble y el valor de tasación de las mismas, se evidencia que el valor de tasación es muy superior al valor contable, producto de la plusvalía por efecto de una mayor tasa de apreciación del valor de mercado de los inmuebles, frente al incremento acumulado el IPC, coeficiente utilizado por la Administración para la actualización anual de los valores de los activos fijos.

De esta forma, en esta cuenta de orden, se revela el incremento del valor económico de estos terrenos, no contemplados en las tasas anuales de revaluación. En el siguiente cuadro se exponen comparativamente los valores resultantes:


INMUEBLES	VALOR DE TASACIÓN	VALOR LIBRO	VALOR DE ACTUALIZACIÓN
Cta. Cte. Catastral. 15-0006-01 jurisdicción de la ciudad de Asunción	9.931.000.000	352.599.475	9.578.400.525
Cta. Cte. Catastral. 27-0319-02 jurisdicción de la ciudad de San Antonio	15.564.000.000	3.931.675.192	11.632.324.808
<b>TOTALES</b>	<b>25.495.000.000</b>	<b>4.284.274.667</b>	<b>21.210.725.333</b>

La diferencia del avalúo se expone en esta cuenta de orden al sólo efecto informativo y no fue incrementado en el rubro de bienes de uso, debido a que la avaluación de los inmuebles fue parcial y se limitó a estos dos inmuebles, excluyendo otros que forman parte del patrimonio societario, en atención a lo establecido en la NIC 17, párrafo 46, que dice: "Si se revalúa un determinado elemento perteneciente a la Propiedad, planta y equipo, deben también ser revaluados todos los activos que pertenezcan a la misma clase de activos."

## 21. Deudores en Gestión de Cobro

El rubro Deudores en Gestión de Cobro incluye créditos de los años 2006, 2007 y 2008 inclusive que presentan atrasos en la cobranza, cuyo detalle al 30 de junio de 2017 es el siguiente:

Cliente	Importe a cobro	Provisión acumulada	Valor Neto a cobrar	Situación al 30/06/2017
David Palacios	73.595.490	73.595.490	0	En gestión judicial
Edgar Barquinero	137.594.431	137.594.431	0	En gestión judicial
EESS Corona Independencia	128.809.300	128.809.300	0	En gestión judicial
Guavira Poty (Nelpar S.A.)	681.455.905	681.455.905	0	En gestión judicial (Bienes embargados)
Jose Hrycan	2.572.886.168	2.572.886.168	0	En gestión judicial (Conv. de acreedores)
De Las Nieves SACI	1.535.192.600	1.535.192.600	0	En gestión judicial (Bienes embargados)
Olga de Villalba	436.336.793	436.336.793	0	En gestión judicial (Bienes embargados)
RR Transportes	64.894.381	64.894.381	0	En gestión judicial
Andrés Jara Benítez	43.411.550	43.411.550	0	En gestión judicial
Sergio Sánchez	81.160.183	81.160.183	0	En gestión judicial
Graciela López Torres	49.885.040	49.885.040	0	En gestión judicial
Varios	25.881.847	25.881.847	0	En gestión judicial
Pablo Segovia	150.000.000	79.755.056	0	En gestión judicial
<b>TOTAL</b>	<b>5.981.103.688</b>	<b>5.910.858.744</b>	<b>0</b>	




PLANTA INDUSTRIAL  
Avda. San Antonio y  
Padre Américo Ferreira  
R.A.: 595 21 990 301/4  
San Antonio - Paraguay

CENTRO LOGÍSTICO  
Avda. Artigas 2306 c/ Pastor Ibañez  
Tel.: 595 21 290 904  
Asunción - Paraguay  
CAC PEDIDOS  
Tel.: 0800 - 11 - 6666

La Dirección ha estimado conveniente constituir una previsión que regularice el valor de estos créditos a la fecha del presente ejercicio trimestral, teniendo en cuenta el atraso en la cobranza de los mismos. El criterio está explicado en la Nota 2 g) y el Anexo E.

## 22. Litigios Judiciales en Curso

Al 30 de junio de 2017, Gas Corona S.A.E.C.A. registra sendos litigios judiciales cuyos resultados (favorables o desfavorables) no pueden ser determinados con una certeza razonable, de acuerdo al criterio profesional y al leal entender de los asesores jurídicos de la Sociedad.

Por tal motivo, ante la imposibilidad de evaluar la probabilidad de un resultado, y por lo tanto, de una estimación monetaria del importe total de la pérdida o del pasivo contingente, la Dirección ha considerado pertinente registrar los importes reclamados en cuentas de orden, a modo informativo.

A continuación el detalle de los casos más significativos (en términos monetarios):

Contraparte o demandante	Situación procesal al 30.06.2017	2017	2016
Olga Villalba de Martínez	Peritaje contable en trámite	436.336.793	463.336.793
Derlis Valdez Miranda	Recurso de apelación en trámite	14.127.830	14.127.830
<b>Total Cuentas de Orden Deudoras y Acreedoras</b>		<b>450.464.623</b>	<b>450.464.623</b>

## 23. Nómina accionaria de Irundyymi S.A.

La composición accionaria de Irundyymi S.A., accionista mayoritario de Gas Corona S.A.E.C.A., al 30 de junio de 2017 es la siguiente:


Accionistas	C.I.	Participación accionaria
Luisa Isabel Schaerer de Pallarés	158.811	44%
María Luisa Pallarés	381.858	14%
María del Rocío Pallarés	477.966	14%
María Ester Pallarés	371.249	14%
Veronica Pallares	937.449	3.5%
María Celeste Pallarés	1.218.393	3.5%
María Jazmin Pallares	1.695.638	3.5%
Eduardo Pallares	2.181.339	3.5%
		<b>100%</b>

## 24. Partes relacionadas

Gas Corona S.A.E.C.A. realiza actividades de compra-venta de combustibles derivados del petróleo y servicios de flete nacional e internacional con 3 (tres) partes vinculadas: Acaray Gas S.R.L., Yacyreta Gas S.R.L. y Transoil Paraguay S.A.

La vinculación se debe a que existen apoderados o directores comunes entre estas empresas e Irundyymi S.A. (accionista mayoritario de Gas Corona S.A.E.C.A.).

El valor neto de las transacciones entre partes relacionadas al 30 de junio de 2017 es el siguiente:




PLANTA INDUSTRIAL  
Avda. San Antonio y  
Padre Américo Ferreira  
R.A.: 595 21 990 301/4  
San Antonio - Paraguay

CENTRO LOGÍSTICO  
Avda. Artigas 2306 c/ Pastor Ibañez  
Tel.: 595 21 290 904  
Asunción - Paraguay  
CAC PEDIDOS  
Tel.: 0800 - 11 - 6666

Empresas	Débitos (A)	Créditos (B)	Saldo a favor de Gas Corona SAECA (A-B)
Acaray Gas S.R.L.	213.212.810	1.927.400	211.285.410
Yacyreta Gas S.R.L.	1.335.133.862	2.040.530	1.333.093.332
Transoil Paraguay S.A.	0	0	0
<b>Totales</b>	<b>1.548.346.672</b>	<b>3.967.930</b>	<b>1.544.378.742</b>

## 25. Restricciones al derecho de propiedad.


No existen restricciones sobre los bienes de la empresa al cierre del presente ejercicio trimestral, ni se ha otorgado garantía alguna sobre los mismos.



Sra. Luisa I. Schaerer de Pallarés  
Presidente



Lic. María Celeste Pallarés Viveros  
Vicepresidente



Dr. Raúl Fernando Vargas  
Síndico



Lic. Gloria Elizabeth Flecha  
Contadora

CENTRO LOGÍSTICO

PLANTA INDUSTRIAL  
Avda. San Antonio y  
Padre Américo Ferreira  
R.A.: 595 21 990 301/4  
San Antonio - Paraguay

Avda. Artigas 2306 c/ Pastor Ibañez  
Tel.: 595 21 290 904  
Asunción - Paraguay  
CAC PEDIDOS  
Tel.: 0800 - 11 - 6666

ANEXO A

BALANCE GENERAL  
AL 30 de JUNIO DE 2017  
(Expresado en guaraníes)

BIENES DE USO

CUENTAS	VALORES DE ORIGEN					AMORTIZACIONES					Neto Resultante
	Al inicio del periodo	Alta y transf. del periodo	Bajas del periodo	Revalúo del periodo	Al cierre del periodo	Acumuladas al inicio del periodo	Alta del periodo	Ajustes del periodo	Revalúo del periodo	Acumuladas al cierre del periodo	
Inmuebles	7.973.623.204	-	-	-	7.973.623.204	-	-	-	-	-	7.973.623.204
Edificios y Mejoras	10.335.143.837	2.545.455	-	-	10.337.689.292	2.915.136.927	57.781.923	-	-	2.972.918.850	7.364.770.442
Mecanías y Equipos	7.125.554.348	720.555.776	-	-	7.846.110.124	5.043.224.009	64.664.067	-	-	5.107.888.076	2.738.222.048
Máquinas de Oficinas	97.257.722	-	-	-	97.257.722	95.895.756	275.910	-	-	96.171.666	1.086.056
Tanques para Gas Licuado de Petróleo	12.035.785.825	-	-	-	12.035.785.825	9.581.721.576	246.749.886	-	-	9.828.471.462	2.207.314.363
Instalaciones	1.906.209.282	15.032.927	-	-	1.921.242.209	1.331.970.588	35.341.518	-	-	1.367.312.106	559.930.103
Muebles y Útiles de Oficina	860.968.311	4.036.363	-	-	865.004.674	391.054.811	12.974.049	-	-	404.028.860	460.975.814
Muebles y Bancos de Trabajos	542.836.325	-	-	-	542.836.325	447.543.886	2.919.183	-	-	450.463.069	92.373.256
Herramientas	80.742.506	12.303.909	-	-	93.046.415	55.499.350	1.661.790	-	-	57.161.140	35.885.275
Equipos de Seguridad y Protección	1.176.118.599	-	-	-	1.176.118.599	417.415.199	50.771.058	-	-	468.186.257	707.932.342
Equipos de Comunicación	329.633.626	-	-	-	329.633.626	313.212.127	843.474	-	-	314.055.601	15.578.025
Rodados	16.738.512.063	331.107.898	-	-	17.069.619.961	9.278.354.351	214.005.573	-	-	9.492.359.924	7.577.260.037
Embarcación	28.181.818	-	-	-	28.181.818	763.598.034	11.791.233	-	-	775.389.267	28.181.818
Equipos de Informática	882.782.623	7.898.000	-	-	890.680.623	-	-	-	-	-	115.291.356
Equipos de Informática Arrendados	-	-	-	-	-	-	-	-	-	-	-
Implementación Software	1.081.356.650	171.404.507	-	-	1.252.761.157	431.350.079	31.431.918	-	-	462.781.997	789.979.160
Equipos de Jardinería	17.542.918	-	-	-	17.542.918	17.542.921	-	-	-	17.542.921	(3)
Masq. y Eq. Estaciones de Servicios	19.708.792.893	-	-	-	19.708.792.893	9.625.295.111	456.033.321	-	-	10.081.328.452	9.627.464.461
Obras en ejecución	981.966.988	81.218.900	-	-	1.063.185.888	-	-	-	-	-	1.063.185.888
Barcaza (*)	5.855.423.040	-	-	-	5.855.423.040	-	-	-	-	-	5.855.423.040
<b>Total Ejercicio actual</b>	<b>87.758.432.578</b>	<b>1.346.103.735</b>	-	-	<b>89.104.536.313</b>	<b>40.708.814.725</b>	<b>1.187.244.903</b>	-	-	<b>41.896.059.628</b>	<b>47.208.476.685</b>
<b>Total Ejercicio anterior</b>	<b>75.283.767.901</b>	<b>1.248.047.105</b>	-	-	<b>76.531.815.006</b>	<b>35.864.839.969</b>	<b>994.791.434</b>	-	-	<b>36.859.631.503</b>	<b>39.672.183.503</b>

(\*) La escritura de transferencia y el cambio de bandera de esta embarcación se encuentran en trámite, por lo que este bien aún no se depreciará en el Cuadro de Revalúo y Depreciación de los Bienes del Activo Fijo.

*Guia L. de Pallares*  
Srta. Luisa L. Scherer de Pallares  
Presidente

*Maria Celeste Pallares Viveros*  
Lic. Maria Celeste Pallares Viveros  
Vicepresidenta

*Dr. Raul Fernando Vargas*  
Dr. Raul Fernando Vargas  
Sindico

*Gloria Elizabeth Flecha*  
Lic. Gloria Elizabeth Flecha  
Contadora



PLANTA INDUSTRIAL  
Avda. San Antonio y Padre Américo Ferreira  
R.A.: 595 21 990 301/4  
San Antonio - Paraguay

CENTRO LOGÍSTICO  
Avda. Artigas 2306 c/ Pastor Ibañez  
Tel.: 595 21 290 904  
Asunción - Paraguay  
CAC PEDIDOS  
Tel.: 0800 - 11 - 6666



**ANEXO B**

**BALANCE GENERAL  
AL 30 DE JUNIO DE 2017  
(Expresado en guaraníes)  
ACTIVOS INTANGIBLES**

CUENTAS	VALORES DE ORIGEN				AMORTIZACIONES				Neto Resultante
	Al Inicio del Periodo	Aumentos	Disminución	Al Cierre del Periodo	Acumulados al Inicio del Periodo	Del Periodo	Bajas	Acumulados al Cierre del Periodo	
Implementación Software	1.081.356.650	171.404.507	-	1.252.761.157	431.350.079	31.431.918	-	462.781.997	789.979.160
<b>Totales Ejercicio Actual</b>	<b>1.081.356.650</b>	<b>171.404.507</b>	<b>-</b>	<b>1.252.761.157</b>	<b>431.350.079</b>	<b>31.431.918</b>	<b>-</b>	<b>462.781.997</b>	<b>789.979.160</b>
Totales Ejercicio Anterior	929.032.926	101.541.064	-	1.030.573.990	287.025.615	12.789.954	-	299.815.569	730.758.421

*Luisa S. de Pallares*  
Sra. Luisa I. Schaefer de Pallares  
Presidenta

Lic. María Celeste Pallares Viveros  
Vice-Presidente

*[Signature]*  
Dr. Raul Fernando Vargas  
Sindico

*[Signature]*  
Lic. Gloria Elizabeth Flecha  
Contadora

PLANTA INDUSTRIAL  
Avda. San Antonio y Padre Américo Ferreira  
R.A.: 595 21 990 301/4  
San Antonio - Paraguay

CENTRO LOGÍSTICO  
Avda. Artigas 2306 c/ Pastor Ibañez  
Tel.: 595 21 290 904  
Asunción - Paraguay  
CAC PEDIDOS  
Tel.: 0800 - 11 - 6666

ANEXO C

BALANCE GENERAL  
AL 30 DE JUNIO DE 2017  
(Expresado en guaraníes)

INVERSIONES, ACCIONES, DEBENTURES Y OTROS TÍTULOS EMITIDOS EN SERIE  
PARTICIPACIÓN EN OTRAS SOCIEDADES

Denominación y Características de los Valores Emisor	Clase	Valor Nominal Unitario	Cantidad	Valor Nominal Total	Valor Patrimonial Proporcional	Valor de Libros	Valor de Cotización	% de Participación	Información sobre el Emisor			
									Actividad Principal	Capital	Según Último Balance Reaudado	Partido Neto
Inversiones Temporarias				NO APLICABLE								
Totales Ejercicio Actual												
Totales Ejercicio Anterior												
Inversiones Permanentes				NO APLICABLE								
Totales Ejercicio Actual												
Totales Ejercicio Anterior												

*Sra. Luisa I. Schaefer de Pallarés*  
Sra. Luisa I. Schaefer de Pallarés  
Vice-Presidente

*Dr. Raúl Armando Vargas*  
Dr. Raúl Armando Vargas  
Contador

*Lic. Gabylla Elizabeth Flecha*  
Lic. Gabylla Elizabeth Flecha  
Contadora



PLANTA INDUSTRIAL  
Avda. San Antonio y Padre Américo Ferreira  
R.A.: 595 21 990 301/4  
San Antonio - Paraguay

CENTRO LOGÍSTICO  
Avda. Artigas 2306 c/ Pastor Ibañez  
Tel.: 595 21 290 904  
Asunción - Paraguay  
CAC PEDIDOS  
Tel.: 0800 - 11 - 6666




## ANEXO D

### BALANCE GENERAL AL 30 DE JUNIO DE 2017 (Expresado en guaraníes)

#### OTRAS INVERSIONES

Cuentas	Valor de Costo	Amortización	Valor de Cotización	Valor Registrado Año Actual	Valor Registrado Año Anterior
Inversiones Corrientes (*)	NO APLICABLE				
<b>Sub Total</b>					
Inversiones No Corrientes	NO APLICABLE				
<b>Sub Total</b>					
<b>Totales Ejercicio</b>					

  
Sra. Luisa I. Schaefer de Pallarés  
Presidente

  
Lic. Maria Celeste Pallarés Viveros  
Vice-Presidente

  
Dr. Raúl Fernando Vargas  
Síndico

  
Lic. Gloria Elizabeth Flecha  
Contadora

PLANTA INDUSTRIAL  
Avda. San Antonio y  
Padre Américo Ferreira  
R.A.: 595 21 990 301/4  
San Antonio - Paraguay

CENTRO LOGÍSTICO  
Avda. Artigas 2306 c/ Pastor Ibañez  
Tel.: 595 21 290 904  
Asunción - Paraguay  
CAC PEDIDOS  
Tel.: 0800 - 11 - 6666

## ANEXO E

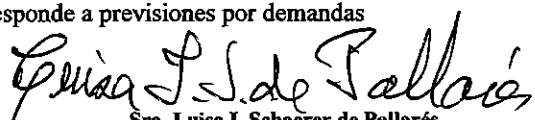
### BALANCE GENERAL AL 30 DE JUNIO DE 2017 (Expresado en guaraníes)

#### PREVISIONES


RUBRO	Saldo al Inicio del Ejercicio	Constitución	Desafestación	Aplicación	Saldo al Cierre del Ejerc. Actual	Saldo al Cierre del Ejerc. Anterior
Deducidas del Activo (*)	9.434.455.502	-	-	-	9.434.455.502	9.459.101.563
<b>Total</b>	<b>9.434.455.502</b>	<b>-</b>	<b>-</b>	<b>-</b>	<b>9.434.455.502</b>	<b>9.459.101.563</b>
Incluidas en el Pasivo (**)	1.800.000.000	-	-	-	1.800.000.000	900.000.000
<b>Total</b>	<b>1.800.000.000</b>	<b>-</b>	<b>-</b>	<b>-</b>	<b>1.800.000.000</b>	<b>900.000.000</b>


(\*) Corresponde a provisiones para créditos incobrables

(\*\*) Corresponde a provisiones por demandas

  
Sra. Luisa L. Schaefer de Pallarés  
Presidente

  
Lic. María Celeste Pallarés Viveros  
Vice-Presidente

  
Dr. Raúl Fernando Vargas  
Síndico

  
Lic. Gloria Elizabeth Flecha  
Contadora

CENTRO LOGÍSTICO

PLANTA INDUSTRIAL  
Avda. San Antonio y  
Padre Américo Ferreira  
R.A.: 595 21 990 301/4  
San Antonio - Paraguay

Avda. Artigas 2306 c/ Pastor Ibañez  
Tel.: 595 21 290 904  
Asunción - Paraguay

CAC PEDIDOS

Tel.: 0800 - 11 - 6666



**ANEXO F**

**BALANCE GENERAL  
AL 30 DE JUNIO DE 2017  
(Expresado en guaraníes)**

**COSTO DE MERCADERÍAS O PRODUCTOS VENDIDOS  
O SERVICIOS PRESTADOS**

DETALLE	Ejercicio Actual		Ejercicio Anterior	
<b>L COSTO DE MERCADERÍAS O PRODUCTOS VENDIDOS</b>				
<b>Existencias al comienzo del periodo</b>				
Mercaderías GLP	3.184.726.032		6.952.824.954	
Mercaderías Combustible	671.861.319		479.082.265	
Importaciones en Curso	1.541.089.000		-	
Envases para GLP	15.197.911.824		14.248.657.118	
Repuestos Varios	199.075.200		133.704.172	
<b>Compras y Costos de Producción del Ejercicio</b>				
a) Compras	115.304.298.429		103.720.365.883	
b) Costos de Producción		113.148.844.022		104.739.971.017
Diferencia de Inventario	-		-	
Resultado por Tenencia	-		-	
<b>Existencias al cierre del periodo</b>				
Mercaderías GLP	4.108.230.192		3.184.726.032	
Mercaderías Combustible	688.703.763		671.861.319	
Importaciones en Curso	1.141.931.292		1.541.089.000	
Envases para GLP	16.670.705.147		15.197.911.824	
Repuestos Varios	340.547.388		199.075.200	
<b>II. COSTOS DE SERVICIOS PRESTADOS SEGÚN ANEXO H</b>				
<b>COSTO DE MERCADERÍAS O PRODUCTOS VENDIDOS Y SERVICIOS PRESTADOS</b>		<b>113.148.844.022</b>		<b>104.739.971.017</b>

*Luisa I. de Pallarés*  
Sra. Luisa I. Schaefer de Pallarés  
Presidente

*Maria Celeste Pallarés Viveros*  
Lic. Maria Celeste Pallarés Viveros  
Vice-Presidente

*Dr. Raúl Fernando Vargas*  
Dr. Raúl Fernando Vargas  
Socio

*Lic. Gloria Elizabeth Flecha*  
Lic. Gloria Elizabeth Flecha  
Contadora

CENTRO LOGÍSTICO

PLANTA INDUSTRIAL  
Avda. San Antonio y  
Padre Américo Ferreira  
R.A.: 595 21 990 301/4  
San Antonio - Paraguay

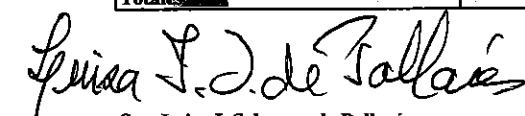
Avda. Artigas 2306 c/ Pastor Ibañez  
Tel.: 595 21 290 904  
Asunción - Paraguay  
CAC PEDIDOS  
Tel.: 0800 - 11 - 6666

**ANEXO G**


**BALANCE GENERAL  
AL 30 DE JUNIO DE 2017  
(Expresado en guaraníes)**

**ACTIVOS Y PASIVOS EN MONEDA EXTRANJERA**

DETALLE	Moneda Extranjera		Cambio Vigente	Moneda Local	
	Clase	Monto		Monto Ejercicio Actual	Monto Ejercicio Anterior
<b>ACTIVO</b>					
<b>Activos Corrientes</b>					
Caja	US\$ Americano	-	5.557,84	-	-
Bancos	US\$ Americano	12.184,66	5.557,84	67.720.391	9.010.437.560
Chentes	US\$ Americano	-	5.557,84	-	-
Adelanto a Proveedores	US\$ Americano	281.098,11	5.557,84	1.562.298.319	14.764.680
Intereses a Vencer (Bonos Bursátiles)	US\$ Americano	27.266,31	5.557,84	151.541.788	207.025.031
<b>Sub Totales</b>		<b>320.549,08</b>	<b>5.557,84</b>	<b>1.781.560.498</b>	<b>9.232.227.271</b>
<b>Activos No Corrientes</b>					
Intereses a Vencer (Bonos Bursátiles)	US\$ Americano	37.383,50	5.557,84	207.771.512	553.010.699
<b>Sub Totales</b>		<b>37.383,50</b>	<b>5.557,84</b>	<b>207.771.512</b>	<b>-</b>
<b>Totales</b>		<b>357.932,58</b>	<b>5.557,84</b>	<b>1.989.332.010</b>	<b>9.232.227.271</b>
<b>PASIVO</b>					
<b>Pasivos Corrientes</b>					
Obligaciones Bancarias (Capital)	US\$ Americano	-	5.561,51	-	-
Obligaciones Bancarias (Intereses)	US\$ Americano	-	5.561,51	-	-
Proveedores Locales y del Exterior	US\$ Americano	75.148,88	5.561,51	417.941.248	2.791.937.521
Documentos a Pagar	US\$ Americano	140.115,30	5.561,51	779.252.641	532.099.090
Cheques diferidos a Pagar	US\$ Americano	-	5.561,51	-	-
Cheques emitidos no pagados	US\$ Americano	8.831,41	5.561,51	49.115.975	384.729.721
Sobregiros en Banco	US\$ Americano	-	5.561,51	-	-
Bonos Bursátiles (Capital)	US\$ Americano	400.000,00	5.561,51	2.224.604.000	1.119.584.000
Bonos Bursátiles (Intereses)	US\$ Americano	51.430,26	5.561,51	286.029.905	409.598.911
<b>Sub Totales</b>		<b>675.525,85</b>	<b>5.561,51</b>	<b>3.756.943.769</b>	<b>5.237.949.243</b>
<b>Pasivos No Corrientes</b>					
Bonos Bursátiles (Capital)	US\$ Americano	400.000,00	5.561,51	2.224.604.000	4.478.336.000
Bonos Bursátiles (Intereses)	US\$ Americano	21.541,08	5.561,51	119.800.932	408.487.724
Documentos a Pagar	US\$ Americano	141.363,00	5.561,51	786.191.739	799.379.058
<b>Sub Totales</b>		<b>562.904,08</b>		<b>3.130.596.671</b>	<b>5.686.202.782</b>
<b>Totales</b>		<b>1.238.429,93</b>	<b>5.561,51</b>	<b>6.987.540.440</b>	<b>10.924.152.025</b>

  
Sra. Luisa I. Schaefer de Pallarés  
Presidente

  
Lic. María Celeste Pallarés Viveros,  
Vice-Presidente

  
Dr. Rau Fernando Vargas  
Secretario

  
Lic. Gloria Elizabeth Flecha  
Contadora

PLANTA INDUSTRIAL  
Avda. San Antonio y  
Padre Américo Ferreira  
R.A.: 595 21 990 301/4  
San Antonio - Paraguay

CENTRO LOGÍSTICO  
Avda. Artigas 2306 c/ Pastor Ibañez  
Tel.: 595 21 290 904  
Asunción - Paraguay  
CAC PEDIDOS  
Tel.: 0800 - 11 - 6666

**ANEXO H  
BALANCE GENERAL  
AL 30 DE JUNIO DE 2017  
(Expresado guaraníes)**

**INFORMACIÓN REQUERIDA SOBRE COSTOS Y GASTOS**

RUBROS	Gastos de Fraccionamiento GLP	Gastos de Distribución	Gastos Administrativos	Gastos Financieros	Estaciones de Servicios	Total 2017	Total 2016
Sueldos, Jornales y Cargas sociales	1.521.660.401	1.725.711.936	1.682.666.426	-	282.776.750	5.212.815.513	4.433.169.162
Aporte Patronal IPS	220.300.232	247.025.519	227.510.482	-	42.635.189	737.471.422	643.177.397
Uniformes	27.119.115	-	20.534.320	-	7.428.393	55.081.828	106.490.130
Fletes Varios	-	186.974.935	-	-	-	186.974.935	238.647.116
Combustibles y Lubricantes	4.012.731	869.761.230	32.182.013	-	-	905.955.974	639.376.399
Mantenimiento y Repuestos	206.985.980	901.645.160	143.385.130	-	11.692.052	1.263.708.322	979.037.645
Mantenimiento Planta	58.612.722	-	-	-	-	58.612.722	35.521.938
Gastos de Transportes	-	16.162.532	-	-	-	16.162.532	11.545.573
Seguros	-	-	254.280.007	-	-	254.280.007	199.688.033
Impuestos, Tasas y Patentes	-	29.467.281	1.531.575.369	-	103.047.273	1.664.089.923	1.431.832.779
Depreciación del Ejercicio	800.891.424	433.021.674	228.510.066	-	912.066.642	2.374.489.806	1.987.698.828
Servicio de Grua y Cubiertas Recapada	-	2.450.909	-	-	-	2.450.909	3.070.909
Agua, Luz, Teléfono, Internet	-	-	249.189.982	-	49.370.205	298.560.187	244.591.945
Suministro e Insumos	256.471.332	-	-	-	-	256.471.332	328.831.844
Hielo	7.887.275	-	-	-	-	7.887.275	4.881.815
Gastos Tecnicos	-	11.564.099	-	-	-	11.564.099	10.882.524
Amortizaciones del Ejercicio	465.740.406	44.218.872	-	-	1.354.205.820	1.864.165.098	2.044.219.080
Gastos Varios	4.660.613	23.623.485	78.582.266	-	21.115.127	127.981.491	226.906.764
Transporte de Caudales	-	-	-	-	83.500.000	83.500.000	75.875.000
Remuneración Personal Superior	-	-	585.000.000	-	-	585.000.000	555.000.000
Honorarios y Comisiones	-	-	901.630.217	-	-	901.630.217	606.806.122
Gastos no Deducibles	-	-	7.162.020	-	-	7.162.020	36.223.880
Impresos y Útiles	3.955.218	3.899.235	58.033.253	-	8.727.689	74.615.395	75.612.983
Gastos de Asamblea	-	-	3.438.181	-	-	3.438.181	4.902.061
Encuadernaciones	-	-	47.975.455	-	-	47.975.455	44.768.182
Indemnización Despido	-	-	-	-	-	-	-
Pasajes, Estadías y Viáticos	-	275.760.235	7.629.018	-	-	283.389.253	225.951.229
Enseres	-	-	13.493.637	-	-	13.493.637	-
Publicidad y propaganda	872.727	-	378.500.209	-	5.759.091	385.132.027	111.138.576
Gastos Soporte Informatico software	-	-	125.176.559	-	-	125.176.559	-
Servicio de monitoreo GPS	-	-	77.692.558	-	-	77.692.558	46.712.995
Donación	-	-	225.818	-	-	225.818	44.887.782
Licencia Ambiental	-	-	1.818.182	-	11.363.637	13.181.819	-
Capacitación del personal	-	1.390.426	13.811.116	-	-	15.201.542	19.609.748
Servicio de Vigilancia	-	-	481.353.605	-	283.569.088	764.922.693	584.465.823
Verificación Técnica	-	-	-	-	-	-	400.000
Conservación y Limpieza	1.373.636	-	2.981.818	-	-	4.355.454	2.018.184
Materiales de Limpieza	345.446	32.240	3.475.290	-	1.188.969	5.041.945	2.070.254
Materiales de Ferrería/Electricos	3.995.333	30.984.836	306.156	-	552.228	35.838.553	21.386.448
Refrigerio Produccion/Suministros	7.595.000	-	830.686	-	-	8.425.686	5.035.792
Gastos Judiciales	-	-	8.875.777	-	-	8.875.777	-
Precintos	-	7.162.960	-	-	-	7.162.960	28.933.266
Seguridad Ocupacional	107.077.070	326.727	1.316.120	-	20.000	108.739.917	65.982.617
Transporte del Personal	-	-	78.681.818	-	-	78.681.818	55.590.908
Poyecto directorio	-	-	-	-	-	-	-
Lavados Movil	-	25.529.088	-	-	-	25.529.088	18.927.272
Eventos , Regalos Colabor. y Clientes	-	-	87.387.959	-	-	87.387.959	87.908.325
Servicio Desague Residual	2,547.271	-	-	-	-	2,547.271	1,991.816
Costo Ventas Varias	78,557.412	-	-	-	-	78,557.412	71,069.625
Ayuda Escolar	-	-	9,151.163	-	-	9,151.163	-
Previsiones Varias	-	-	-	-	-	-	-
Previsión para cuentas incobrables	-	-	-	-	-	-	1,065,574,600
Aporte CADIPAC	-	-	-	-	-	-	6,000,000
Lecturas J Fleischman	-	-	7,664,070	-	-	7,664,070	15,259,418
Gastos CNV y Bolsa de Valores	-	-	74,157,189	-	-	74,157,189	24,189,670
Compra de Diarios	-	-	-	-	-	-	1,182,000
Gastos de Cafeteria	-	-	3,773,345	-	-	3,773,345	3,702,909
Comisiones Descuento Cheques	-	-	-	4,451,817	-	4,451,817	5,462,727
Gastos de Barcaza	-	21,200,850	-	-	-	21,200,850	120,324,207
Gastos Financieros Varios	-	-	-	78,365,991	-	78,365,991	17,341,272
Intereses Pagados Varios	-	-	-	468,455,076	-	468,455,076	571,905,347
Intereses Bonos Bursátiles	-	-	-	667,790,933	-	667,790,933	809,724,555
Gastos Varios en el Exterior	-	-	84,473,001	-	-	84,473,001	120,734,682
Alquileres Varios	64,500,000	-	-	-	-	64,500,000	71,244,592
Diferencia de Cambio	-	-	-	906,175,437	-	906,175,437	968,809,749
Servicio Odontologico al Personal	-	-	3,150,000	-	-	3,150,000	-
<b>TOTALES</b>	<b>3.845.161.344</b>	<b>4.857.914.229</b>	<b>7.517.580.281</b>	<b>2.125.239.254</b>	<b>3.179.018.153</b>	<b>21.524.913.261</b>	<b>20.164.274.497</b>
Ejercicio Anterior	3.173.481.720	4.324.647.073	6.934.476.270	2.373.243.650	3.358.425.784	20.164.274.497	

*Luisa I. de Pallarés*  
Sra. Luisa Isabel Schaefer de Pallarés  
Presidente

*Maria Celeste Pallarés Viveros*  
Lic. María Celeste Pallarés Viveros  
Vice-Presidente

*Dr. Juan Fernando Vargas*  
Dr. Juan Fernando Vargas  
Síndico

*Gloria Elizabeth Flecha*  
Lic. Gloria Elizabeth Flecha  
Contadora

CENTRO LOGÍSTICO

PLANTA INDUSTRIAL  
Avda. San Antonio y  
Padre Américo Ferreira  
R.A.: 595 21 990 301/4  
San Antonio - Paraguay

Avda. Artigas 2306 c/ Pastor Ibañez  
Tel.: 595 21 290 904  
Asunción - Paraguay  
CAC PEDIDOS  
Tel.: 0800 - 11 - 6666


ANEXO I

**BALANCE GENERAL  
AL 30 DE JUNIO DE 2017**


**DATOS ESTADÍSTICOS**


INDICADORES OPERATIVOS	Acumulado al Fin del Periodo	
	Ejercicio Actual	Ejercicio Anterior
Volumen de Ventas Gas (en kilos)	6.981.543	7.647.878
Volumen de Ventas Gas (en miles guaraníes)	27.047.406	43.705.739
Volumen de Ventas Combustibles (en litros)	22.348.248	23.149.465
Volumen de Ventas Combustibles (en miles de guaraníes)	93.964.242	96.394.035
Cantidad de Empleados y Obreros	271	253
Consumo de Energía (en guaraníes)	111.779.089	77.931.026
Cantidad de Sucursales	3	3
(Otros)		

Nota: El volumen de operaciones podrá consignarse en unidades físicas, en unidades equivalentes o en algún índice que resulte apropiado para indicar el nivel de la actividad.

  
Sra. Luisa I. Schaefer de Pallarés  
Presidente

  
Lic. María Celeste Pallarés Vijeros  
Vicepresidente

  
Dr. Raul Fernando Vargas  
Auditor

  
Lic. Gloria Elizabeth Flecha  
Contadora

ANEXO J


**BALANCE GENERAL  
AL 30 DE JUNIO DE 2017**

**ÍNDICES ECONÓMICOS – FINANCIEROS**


INDICES	Acumulado al Fin del Periodo	
	Periodo Actual	Periodo Anterior
Liquidez (1)	1,13	1,80
Endeudamiento (2)	0,99	0,72
Rentabilidad (3)	7%	39%


  

1)	Activo <u>Corriente</u> Pasivo Corriente	2)	Total del <u>Pasivo</u> Patrimonio Neto	3)	Resultado Antes Del Impuesto a la Renta <u>Patrimonio Neto</u>  Excluido el Resultado Del Periodo
----	---	----	--	----	---

  
Sra. Luisa I. Schaefer de Pallarés  
Presidente

  
Lic. Maria Celeste Pallarés Viveros  
Vice-Presidente

  
Dr. Raúl Fernando Vargas  
Síndico

  
Lic. Gloria Elizabeth Flecha  
Contadora

CENTRO LOGÍSTICO


PLANTA INDUSTRIAL  
Avda. San Antonio y  
Padre Américo Ferreira  
R.A.: 595 21 990 301/4  
San Antonio - Paraguay

Avda. Artigas 2306 c/ Pastor Ibañez  
Tel.: 595 21 290 904  
Asunción - Paraguay  
CAC PEDIDOS  
Tel.: 0800 - 11 - 6666

**ANEXO 1 RES. CG NRO. 23/16  
COMPOSICION DE LA CARTERA DE CREDITOS 30/06/17**

SITUACION	MONTO EN GS.	
	<b>A. Cartera no Vencida</b>	3.642.931.436
<b>B. Cartera Vencida</b>	<b>Previsiones</b>	
	<b>(En Gs.)</b>	<b>(En %)</b>
B.1 Normal	199.116.584	1,98
B.2 En Gestion de Cobro	220.954.620	2,19
B.3 En Gestión de Cobro Judicial	9.660.931.170	95,83
<b>TOTAL DE LA CARTERA</b>	<b>10.081.002.374</b>	<b>100,00</b>

Observaciones	
Criterios de Calificacion utilizadas	
Normal	de 1 a 90 dias de atraso
En Gestion de Cobro	de 1 a 180 dias de atraso
En Gestion de Cobro Judicial	de 1 a 720 dias de atraso




**Sra. Luisa I. Schaerer de Pallarés**  
Presidente



**Lic. María Celeste Pallarés Viveros**  
Vicepresidente



**Dr. Raul Fernando Vargas**  
Síndico



**Lic. Gloria Elizabeth Flecha**  
Contadora



**BALANCE GENERAL  
AL 30 DE JUNIO DE 2017  
INFORME SOBRE PERSONAS VINCULADAS O RELACIONADAS**

**VINCULADAS O RELACIONADAS**

**Art. 34 de la Ley No. 1284/98**

Inciso a) Los señores Rulfo Rene Velilla y Oscar Raul Velilla ostentan en su conjunto el 6,6 % de las acciones suscriptas e integradas al cierre del presente ejercicio trimestral. La dirección considera como partes relacionadas, teniendo en cuenta la relación de parentesco existente entre los mismos (hermandad)

Inciso b) La Sra. Maria Celeste Pallares ostenta el 0,45% de las acciones suscriptas e integradas al cierre del presente ejercicio trimestral.

Inciso c) Irundyimi S.A. ostenta el 91,14 % de las acciones suscriptas e integradas al cierre del presente ejercicio trimestral.

Inciso d) Irundyimi S.A. tiene la potestad de nombrar a uno o más Directores en Asamblea, por ser el accionista mayoritario de la Sociedad.

Inciso e) Existen Directores, Gerentes o Apoderados en común entre Acaray Gas SRL, Yacyreta Gas SRL, Transoil Paraguay S.A., Irundyimi S.A. y Gas Corona SAECA. A continuación el detalle de las vinculaciones:

Persona	Descripción de los cargos				
	Gas Corona SAECA	Acaray Gas SRL	Yacyreta Gas SRL	Transoil Paraguay S.A.	Irundyimi S.A.
Luisa I. Schaerer de Pallarés	Presidente	Apoderado	Apoderado	Apoderado	Accionista
María Ester Pallarés Schaerer	Gerente	Socia - Gerente	Socia - Gerente	Accionista	Accionista
María Luisa Pallarés Schaerer	Presidente	Socia - Gerente	Socia - Gerente	Accionista	Accionista
María Rocío Pallarés Schaerer	Gerente	Socia - Gerente	Socia - Gerente	Accionista	Accionista
Nélide Viveros de Pallarés	-	Socia - Gerente	Socia - Gerente	-	-
Verónica Pallarés Viveros	Asesora	Representante Legal	Representante Legal	Presidente	Accionista
María Celeste Pallarés Viveros	Vicepresidente	-	-	Accionista	Accionista
Andrés Tellechea Pallares	Importaciones	-	-	Vicepresidente	-
Carlos Gatti Pallarés	Gerente Operaciones	Apoderado	Apoderado	Apoderado	-

**de la Resolución CNV No. 763/04**

Inversiones de la sociedad en valores de otras empresas que representen más del 10% del activo de la sociedad			
Nombre de la empresa	Monto de la inversión	Tipo de valor	Indicar el porcentaje de participación en el capital integrado de la sociedad emisora (solo en el caso de inversión en acciones)
No registramos inversiones en otras empresas al cierre del presente ejercicio trimestral.			


Activos de la sociedad comprometidos en más del 20% en garantía de obligaciones de otra u otras empresas			
Nombre de la empresa	Valor de los bienes gravados	Tipo de bien o valor	Monto de la deuda garantizada
No registramos garantías sobre deudas de otras empresas al cierre del presente ejercicio trimestral.			

**de la Resolución CNV No. 763/04**

La Dirección considera que no existe vinculación por nivel de endeudamiento ya que ningún acreedor en particular ostenta más del 25% de las obligaciones de la sociedad al cierre del presente ejercicio trimestral.

**de la Resolución CNV No. 1257/10**

Nombre de la Sociedad Vinculada	actores de vinculación
Irundyimi S.A.	poderados en común (Ver detalle más arriba).
Acaray Gas S.R.L.	poderados en común (Ver detalle más arriba).
Yacyreta Gas S.R.L.	poderados en común (Ver detalle más arriba).
Transoil Paraguay S.A.	poderados en común (Ver detalle más arriba).

  
 Sra. Luisa I. Schaerer de Pallarés  
**Presidente**

  
 Lic. María Celeste Pallarés Viveros  
**Vicepresidente**


PLANTA INDUSTRIAL | Avda. Artigas 2306 c/ Pastor Ibañez  
 Avda. San Antonio y | Tel.: 595 21 290 904  
 Padre Américo Ferreira | Asunción - Paraguay  
 R.A.: 595 21 990 301/4 | CAC PEDIDOS  
 San Antonio - Paraguay | Tel.: 0800 - 11 - 6666



**BALANCE GENERAL  
AL 30 DE JUNIO DE 2016  
INFORME SOBRE PERSONAS VINCULADAS O RELACIONADAS**

**B - SALDOS CON PARTES RELACIONADAS**

	Al 30/06/2017	Al 30/06/2016
<b>Activo</b>		
<b>Cuentas por cobrar</b>	<b>1.548.346.672</b>	<b>4.482.513.292</b>
Acaray Gas SRL	213.212.810	976.986.711
Yacyreta Gas SRL	1.335.133.862	1.327.572.436
Transoil Paraguay S.A.	0	2.177.954.145
Irundyymi S.A.	0	0
<b>Pasivo</b>		
<b>Cuentas a pagar</b>	<b>3.967.930</b>	<b>317.092.128</b>
Acaray Gas SRL	1.927.400	242.389.080
Yacyreta Gas SRL	2.040.530	4.465.050
Transoil Paraguay S.A.	0	70.237.998
Irundyymi S.A.	0	0
<b>Ingresos</b>		
<b>Gas licuado de petróleo</b>	<b>8.182.153.600</b>	<b>8.522.902.526</b>
- Acaray Gas S.R.L.	4.945.830.400	5.604.113.889
- Yacyreta Gas SRL	3.236.323.200	2.912.305.637
- Transoil Paraguay S.A.	0	6.483.000
<b>Combustibles y lubricantes</b>	<b>4.966.904.075</b>	<b>4.969.831.152</b>
- Acaray Gas S.R.L.	1.411.357.403	1.809.070.360
- Yacyreta Gas SRL	3.555.546.672	2.849.471.560
- Transoil Paraguay S.A.	0	311.289.232
<b>Otros ingresos</b>	<b>69.636.273</b>	<b>71.525.930</b>
- Acaray Gas S.R.L.	66.636.364	69.092.294
- Yacyreta Gas SRL	2.999.909	2.433.636
- Transoil Paraguay S.A.	0	0
<b>Egresos</b>		
<b>Combustibles y lubricantes</b>	<b>582.727.307</b>	<b>1.710.286.050</b>
- Acaray Gas SRL	478.657.714	1.607.418.820
- Yacyreta Gas SRL	104.069.593	102.867.230
<b>Servicio de Flete</b>	<b>1.095.840.145</b>	<b>1.321.980.789</b>
- Transoil Paraguay S.A.	1.095.840.145	1.321.980.789

  
 Sra. Luisa I. Schaefer de Pallarés  
**Presidente**

  
 Lic. María Celeste Pallarés Viveros  
**Vicepresidente**

CENTRO LOGÍSTICO

PLANTA INDUSTRIAL Avda. San Antonio y Padre Américo Ferreira R.A.: 595 21 990 301/4 San Antonio - Paraguay	Avda. Artigas 2306 c/ Pastor Ibañez Tel.: 595 21 290 904 Asunción - Paraguay CAC PEDIDOS Tel.: 0800 - 11 - 6666
--	---

Asunción, 08 de Agosto de 2017

Señores  
**Directorio y Accionistas de Gas Corona S.A.E.C.A.**  
Presente

Por la presente tengo a bien dirigirme a Ustedes a los efectos de informar que, de acuerdo a lo establecido en los Art. 1117 y 1124 del Código Civil, he ejercido la Sindicatura de la Sociedad, lo que me ha permitido verificar que las operaciones han sido correctamente asentadas en los libros llevados con todos los requisitos legales y conforme a la Resolución No. 5/92 de la Comisión Nacional de Valores.

En consecuencia, considerando que el Balance General de Situación y el Cuadro Demostrativo de Ganancias y Pérdidas del Ejercicio cerrado al **30 de Junio del 2017** constituyen el reflejo fiel del desarrollo de las operaciones de la Sociedad, me permito aconsejar a los Señores Accionistas la aprobación de dichos informes contables.

Atentamente.



**Dr. Raúl Fernando Vargas**  
Síndico Titular



Asunción, 8 de agosto de 2017

Señores  
Comisión Nacional de Valores  
Presente

**cc. Bolsa de Valores y Productos de Asunción S.A.**

A través del presente documento tengo a bien dirigirme a Ustedes, en mi carácter de Síndico Titular de la Empresa GAS CORONA S.A. Emisora de Capital Abierto, a fin de presentar un informe ajustado a lo requerido en la Res. 763/04 Art. 54, Inc. (f). Las mismas están presentadas en los anexos que se adjuntan a esta nota, donde se detallan el Estado de las Deudas contraídas con indicación de los vencimientos clasificados en no corriente y corriente y la situación de pago de los mismos (capital e intereses) al cierre del 30 de Junio de 2017.

De igual manera, informo que a la fecha del presente informe, la empresa no cuenta con deudas preferentes o privilegiadas.

Atentamente,

  
Dr. Raúl Fernando Vargas  
Síndico Titular

PLANTA INDUSTRIAL  
Avda. San Antonio y  
Padre Américo Ferreira  
R.A.: 595 21 990 301/4  
San Antonio - Paraguay

CENTRO LOGÍSTICO  
Avda. Artigas 2306 c/ Pastor Ibañez  
Tel.: 595 21 290 904  
Asunción - Paraguay  
CAC PEDIDOS  
Tel.: 0800 - 11 - 6666

**DETALLE DE LOS PRINCIPALES PASIVOS DE ACUERDO A LOS SALDOS  
DEL BALANCE GENERAL AL 30 DE JUNIO DE 2017**

Proveedores del Exterior	Importe	Vencimientos
Proveedores del Exterior	406.008.361	31/07/2017
YPF Repsol	11.932.887	31/07/2017
<b>TOTAL</b>	<b>417.941.248</b>	

**Sobregiros en Banco**

Bancos	Monto
Banco sudameris S.A.	642.170.543
Banco BBVA Gs.	143.410.787
Banco BBVA USD	650.645.547
<b>Total</b>	<b>1.436.226.877</b>

**Total Sobregiros al 30.06.2017** Gs. 0 **1.436.226.877**

**Cheques Diferidos a Pagar - Banco Continental**

Fecha emisión	Concepto	Importe Total	Vencimiento
03/04/2017	RUEDAS & ACCESORIOS S.A.	4.285.000	03/07/2017
03/04/2017	G&S CUBIERTAS S.A.	460.000	03/07/2017
02/05/2017	QUIMAFLEX S.R.L.	11.150.334	04/07/2017
02/05/2017	AMERICA NEUMATICOS S.A.	2.168.280	05/07/2017
02/05/2017	RUEDAS & ACCESORIOS S.A.	9.267.500	05/07/2017
08/05/2017	QUIMAFLEX S.R.L.	11.041.868	11/07/2017
17/04/2017	RUEDAS & ACCESORIOS S.A.	725.000	14/07/2017
22/05/2017	QUIMAFLEX S.R.L.	28.433.966	20/07/2017
22/05/2017	RUEDAS & ACCESORIOS S.A.	3.665.000	21/07/2017
02/05/2017	RUEDAS & ACCESORIOS S.A.	9.267.500	05/08/2017
22/05/2017	RUEDAS & ACCESORIOS S.A.	3.665.000	21/08/2017
05/06/2017	QUIMAFLEX S.R.L.	1.066.667	04/07/2017
05/06/2017	QUIMAFLEX S.R.L.	1.066.666	04/08/2017
05/06/2017	RUEDAS & ACCESORIOS S.A.	527.500	03/07/2017
05/06/2017	RUEDAS & ACCESORIOS S.A.	527.500	01/08/2017
05/06/2017	RUEDAS & ACCESORIOS S.A.	527.500	01/09/2017
13/06/2017	QUIMAFLEX S.R.L.	2.850.000	11/07/2017
13/06/2017	QUIMAFLEX S.R.L.	2.850.000	11/08/2017
19/06/2017	TALLER ROCIO S.A.	5.151.500	24/07/2017
19/06/2017	QUIMAFLEX S.R.L.	13.166.700	19/07/2017
19/06/2017	QUIMAFLEX S.R.L.	13.166.700	18/08/2017
19/06/2017	RUEDAS & ACCESORIOS S.A.	1.620.000	18/07/2017
19/06/2017	RUEDAS & ACCESORIOS S.A.	1.620.000	18/08/2017
19/06/2017	RUEDAS & ACCESORIOS S.A.	1.620.000	18/09/2017
19/06/2017	RECORD ELECTRIC S.A.E.C.A.	6.750.000	17/07/2017
19/06/2017	RECORD ELECTRIC S.A.E.C.A.	6.750.000	16/08/2017
19/06/2017	RECORD ELECTRIC S.A.E.C.A.	6.750.000	15/09/2017
<b>TOTAL</b>		<b>150.140.181</b>	

**Cheques emitidos no cobrados**

Banco	Importe	Vencimiento
Banco BBVA - Gs.	997.913.673	31/07/2017
Banco Itau S.A.	250.058.000	31/07/2017
Banco Regional Gs. S.A.	2.002.238.894	31/07/2017
Banco Continental S.A.	434.067.285	31/07/2017
Banco BBVA - US\$	49.115.975	31/07/2017
<b>TOTAL</b>	<b>3.733.393.827</b>	

**Proveedores Locales**

Proveedores	Importe	Vencimiento
Petropar	119.208.578	31/07/2017
Petrolera San Antonio S.A.	1.343.721.993	31/07/2017
Axion Energy Paraguay S.R.L.	451.519.000	31/07/2017
Gas Total S.A.	0	31/07/2017
TLP S.A.	4.054.080.000	31/07/2017
Transoil Paraguay S.A.	0	31/07/2017
Proveedores Varios	1.772.265.268	31/07/2017
TransGas	195.965.144	31/07/2017
Acaray Gas S.R.L.	1.927.400	31/07/2017
Yacyreta Gas S.R.L.	2.040.530	31/07/2017
<b>TOTAL</b>	<b>7.940.727.913</b>	



PLANTA INDUSTRIAL  
Avda. San Antonio y  
Padre Américo Ferreira  
R.A.: 595 21 990 301/4  
San Antonio - Paraguay

CENTRO LOGÍSTICO  
Avda. Artigas 2306 c/ Pastor Ibañez  
Tel.: 595 21 290 904  
Asunción - Paraguay  
CAC PEDIDOS  
Tel.: 0800 - 11 - 6666

**DETALLE DE LOS PRINCIPALES PASIVOS DE ACUERDO A LOS SALDOS  
DEL BALANCE GENERAL AL 30 DE JUNIO DE 2017**

Bonos Bursátiles	Importe	
Bonos Bursátiles - Capital	5.224.604.000	
Bonos Bursátiles - Intereses a Pagar	1.023.535.047	
<b>TOTAL</b>	<b>6.248.139.047</b>	

Previsiones	Importe	Vencimientos
Prevision por Demanda	1.800.000.000	
<b>TOTAL</b>	<b>1.800.000.000</b>	

Documentos a Pagar	Importe	Vencimientos
Automarket S.A.	254.439.082	31/07/18
Cuevas Hermanos S.A.	20.757.224	31/07/18
Toyotoshi S.A.	37.373.347	31/07/18
Automotor S.A.	94.501.178	31/07/18
Motorland SRL	58.579.385	31/07/18
Condor S.A..C.I.	241.058.089	31/07/18
Movitec S.R.L.	58.395.855	31/07/18
Tema Automotores S.A.	14.148.481	31/07/18
<b>TOTAL</b>	<b>779.252.641</b>	

Provisiones Varias	Importe	Vencimientos
Sueldos y Jornales	11.210.153	31/08/2017
Aguinaldos	342.994.864	31/08/2017
Vacaciones	466.180.364	31/08/2017
Aporte Patronal	127.684.397	31/08/2017
Aporte Obrero	70.474.967	31/08/2017
Provisiones Varias	33.212.498	31/08/2017
Provisiones Fondo Fijo	17.454.165	31/08/2017
	0	31/08/2017
<b>TOTAL</b>	<b>1.069.211.408</b>	

Acreeedores Varios	Importe	Vencimientos
Anticipo Tarjetas	8.325.100	31/08/2017
Anticipo Clientes	191.386.500	31/08/2017
Garantía de Alquiler	0	
<b>TOTAL</b>	<b>199.711.600</b>	

Dividendos a Pagar	Importe	Vencimientos
Dividendos a Pagar 2016	13.922.398.984	31/12/2016
<b>TOTAL</b>	<b>13.922.398.984</b>	

Dirección General de Grandes Contribuyentes	Importe	Vencimientos
IVA	0	00/01/1900
Retencion Renta	10.530.312	07/08/2017
Retencion a Proveedores IVA	45.773.020	07/08/2017
<b>TOTAL</b>	<b>56.303.332</b>	

**TOTAL PASIVO CORRIENTE 37.753.447.058**

Capital e Intereses Bonos	Importe	Vencimientos
Capital Bonos	11.224.604.000	30/06/2018
Interes Bonos	2.159.342.036	30/06/2018
<b>TOTAL</b>	<b>13.383.946.036</b>	

Documentos a Pagar	Importe	Vencimientos
Automarket S.A.	227.482.444	31/07/2019
Tema Automotores	18.864.642	31/07/2019
Toyotoshi S.A.	61.510.301	31/07/2019
Automotor S.A.	141.440.322	31/07/2019
Condor S.A.C.I.	336.894.030	31/07/2019
Motorland SRL	0	31/07/2019
<b>TOTAL</b>	<b>786.191.739</b>	

**TOTAL PASIVO NO CORRIENTE 14.170.137.775**

**TOTAL PASIVO 51.923.584.833**

Dr. Raúl Fernando Vargas  
Síndico

PLANTA INDUSTRIAL  
Avda. San Antonio y  
Padre Américo Ferreira  
R.A.: 595 21 990 301/4  
San Antonio - Paraguay

CENTRO LOGÍSTICO  
Avda. Artigas 2306 c/ Pastor Ibañez  
Tel.: 595 21 290 904  
Asunción - Paraguay  
CAC PEDIDOS  
Tel.: 0800 - 11 - 6666

**COMPOSICIÓN ACCIONARIA**



<u>EMPRESA</u>	<u>GAS CORONA S.A.E.C.A.</u>
<u>COMPOSICIÓN ACCIONARIA AL</u>	<u>30 de junio de 2017</u>
<u>CAPITAL SOCIAL</u>	<u>Gs. 48.000.000.000</u>
<u>CAPITAL EMITIDO NO INTEGRADO</u>	<u>Gs. 4.000.000.000</u>
<u>CAPITAL INTEGRADO</u>	<u>Gs. 44.000.000.000</u>
<u>VALOR NOMINAL DE LAS ACCIONES</u>	<u>Gs. 10.000.000</u>

**CAPITAL SUSCRITO E INTEGRADO AL 30 DE JUNIO DE 2017**

N°	ACCIONISTA	SERIE	N° DE ACCIONES		CANTIDAD DE ACCIONES	CLASE	TIPO	VOTOS	MONTO	% Partic.
			DEL	AL						
1	IRUNDYMI	1	1	100	100	Ord. Simples	Nominativas	100	1.000.000.000	
	IRUNDYMI	2	101	200	100	Ord. Simples	Nominativas	100	1.000.000.000	
	IRUNDYMI	3	201	300	100	Ord. Simples	Nominativas	100	1.000.000.000	
	IRUNDYMI	4	301	400	100	Ord. Simples	Nominativas	100	1.000.000.000	
	IRUNDYMI	5	401	500	100	Ord. Simples	Nominativas	100	1.000.000.000	
	IRUNDYMI	6	501	600	100	Ord. Simples	Nominativas	100	1.000.000.000	
	IRUNDYMI	7	601	700	100	Ord. Simples	Nominativas	100	1.000.000.000	
	IRUNDYMI	8	701	800	100	Ord. Simples	Nominativas	100	1.000.000.000	
	IRUNDYMI	9	801	900	100	Ord. Simples	Nominativas	100	1.000.000.000	
	IRUNDYMI	10	901	1000	100	Ord. Simples	Nominativas	100	1.000.000.000	
	IRUNDYMI	11	1001	1100	100	Ord. Simples	Nominativas	100	1.000.000.000	
	IRUNDYMI	12	1101	1200	100	Ord. Simples	Nominativas	100	1.000.000.000	
	IRUNDYMI	13	1201	1300	100	Ord. Simples	Nominativas	100	1.000.000.000	
	IRUNDYMI	14	1301	1400	100	Ord. Simples	Nominativas	100	1.000.000.000	
	IRUNDYMI	15	1401	1500	100	Ord. Simples	Nominativas	100	1.000.000.000	
	IRUNDYMI	16	1501	1600	100	Ord. Simples	Nominativas	100	1.000.000.000	
	IRUNDYMI	17	1601	1700	100	Ord. Simples	Nominativas	100	1.000.000.000	
	IRUNDYMI	18	1701	1800	100	Ord. Simples	Nominativas	100	1.000.000.000	
	IRUNDYMI	19	1801	1900	100	Ord. Simples	Nominativas	100	1.000.000.000	
	IRUNDYMI	20	1901	2000	100	Ord. Simples	Nominativas	100	1.000.000.000	
	IRUNDYMI	21	2001	2100	100	Ord. Simples	Nominativas	100	1.000.000.000	
	IRUNDYMI	22	2101	2200	100	Ord. Simples	Nominativas	100	1.000.000.000	
	IRUNDYMI	23	2201	2300	100	Ord. Simples	Nominativas	100	1.000.000.000	
	IRUNDYMI	24	2301	2400	100	Ord. Simples	Nominativas	100	1.000.000.000	
	IRUNDYMI	25	2401	2500	100	Ord. Simples	Nominativas	100	1.000.000.000	
	IRUNDYMI	26	2501	2600	100	Ord. Simples	Nominativas	100	1.000.000.000	
	IRUNDYMI	27	2601	2700	100	Ord. Simples	Nominativas	100	1.000.000.000	
	IRUNDYMI	28	2701	2800	100	Ord. Simples	Nominativas	100	1.000.000.000	
	IRUNDYMI	29	2801	2900	100	Ord. Simples	Nominativas	100	1.000.000.000	
	IRUNDYMI	30	2901	3000	100	Ord. Simples	Nominativas	100	1.000.000.000	
	IRUNDYMI	31	3001	3100	100	Ord. Simples	Nominativas	100	1.000.000.000	
	IRUNDYMI	32	3101	3200	100	Ord. Simples	Nominativas	100	1.000.000.000	
	IRUNDYMI	33	3201	3300	100	Ord. Simples	Nominativas	100	1.000.000.000	
	IRUNDYMI	34	3301	3400	100	Ord. Simples	Nominativas	100	1.000.000.000	
	IRUNDYMI	35	3401	3500	100	Ord. Simples	Nominativas	100	1.000.000.000	
	IRUNDYMI	36	3501	3600	100	Ord. Simples	Nominativas	100	1.000.000.000	
	IRUNDYMI	37	3601	3700	100	Ord. Simples	Nominativas	100	1.000.000.000	
	IRUNDYMI	38	3701	3800	100	Ord. Simples	Nominativas	100	1.000.000.000	
	IRUNDYMI	39	3801	3900	100	Ord. Simples	Nominativas	100	1.000.000.000	
	IRUNDYMI	40	3901	4000	100	Ord. Simples	Nominativas	100	1.000.000.000	
	IRUNDYMI	41	4001	4010	10	Ord. Simples	Nominativas	10	100.000.000	
				<b>4.010</b>					<b>40.100.000.000</b>	<b>91,14%</b>
2	RULFO RENE VELILLA	41	4011	4100	90	Ord. Simples	Nominativas	99	900.000.000	
	RULFO RENE VELILLA	42	4101	4153	53	Ord. Simples	Nominativas	53	530.000.000	
				<b>143</b>					<b>1.430.000.000</b>	<b>3,25%</b>
3	OSCAR RAUL VELILLA	42	4154	4200	47	Ord. Simples	Nominativas	47	470.000.000	
	OSCAR RAUL VELILLA	43	4201	4300	100	Ord. Simples	Nominativas	100	1.000.000.000	
	OSCAR RAUL VELILLA	44	4301	4301	1	Ord. Simples	Nominativas	1	10.000.000	
				<b>148</b>					<b>1.480.000.000</b>	<b>3,36%</b>
4	BLANCA DE VILLATE	44	4302	4380	79	Ord. Simples	Nominativas	79	790.000.000	
				<b>79</b>					<b>790.000.000</b>	<b>1,80%</b>
5	MARIA CELESTE PALLARES	44	4381	4400	20	Ord. Simples	Nominativas	20	200.000.000	
				<b>20</b>					<b>200.000.000</b>	<b>0,45%</b>
	<b>TOTAL INTEGRADO</b>				<b>4.400</b>				<b>44.000.000.000</b>	<b>100%</b>

*Luisa I. Schaerer de Pallares*  
**Sra. Luisa I. Schaerer de Pallares**  
**Presidente**

*Maria Celeste Pallares Viveros*  
**Lic. Maria Celeste Pallares Viveros**  
**Vicepresidente**

CENTRO LOGISTICO  
 PLANTA INDUSTRIAL | Avda. Artigas 2306 c/ Pastor Ibañez  
 Avda. San Antonio y | Tel.: 595 21 290 904  
 Padre Américo Ferreira | Asunción - Paraguay  
 R.A.: 595 21 990 301/4 | CAC PEDIDOS  
 San Antonio - Paraguay | Tel.: 0800 - 11 - 6666