



ACTA DE DIRECTORIO N° 426/18

En la ciudad de San Antonio, a los 30 días del mes de julio del 2018, siendo las 11:00 horas, se reúne en su local social, sito en Avenida San Antonio y Avenida Padre Américo Ferreira, el Directorio de Gas Corona S.A.E.C.A. integrado por su Presidente: Sra. Luisa Isabel Schaerer de Pallarés, Vicepresidente: Lic. María Celeste Pallarés Viveros, Síndico Titular: Dr. Raúl Fernando Vargas y la Contadora: Lic. Gloria Elizabeth Flecha, para el tratar los siguientes puntos:

Orden del Día


1. Consideración del Acta de Directorio de la sesión anterior.
2. Consideración de los Estados Contables Básicos correspondientes al Segundo Trimestre del Ejercicio Anual 2018.

Desarrollo y Resoluciones

1. Como primer punto del orden del día, la Sra. Luisa I. Schaerer de Pallarés da lectura al Acta de la sesión anterior, cuyo texto es aprobado por unanimidad.
2. Seguidamente la Lic. Gloria Elizabeth Flecha, contadora de la firma, presenta y expone los Estados Contables Trimestrales correspondientes al 30 de junio de 2018. Tras un breve intercambio de opiniones, comentarios y consultas se ponen a consideración los informes presentados.

Seguidamente, los miembros del Directorio aprueban por unanimidad los Estados Contables Trimestrales que serán presentados a la Comisión Nacional de Valores y a la Bolsa de Valores y Productos de Asunción S.A. según las exigencias expuestas en la Res. Nro. 5/92 y demás disposiciones del Mercado de Capitales.

Sin otros puntos que considerar, se levanta la sesión siendo las 12:30 hs.


Sra. Luisa I. Schaerer de Pallarés

Presidente


Lic. María Celeste Pallarés Viveros

Vicepresidente


Dr. Raúl Fernando Vargas

Síndico Titular

OFICINA DE FACTURACIÓN Y LOGÍSTICA

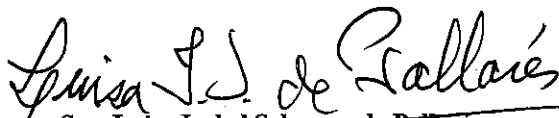
PLANTA INDUSTRIAL
Avda. San Antonio y
Padre Américo Ferreira
R.A.: 595 21 990 301/4
San Antonio - Paraguay


Avda. San Antonio y Padre Américo Ferreira
Tel.: 021 990 301/5
San Antonio - Paraguay
CAC PEDIDOS
Tel.: 0800 - 11 - 6666





BALANCE GENERAL
AL 30 DE JUNIO DE 2018 Y 2017
 (Expresado en guaraníes)

ACTIVO	2018	2017
ACTIVO CORRIENTE		
DISPONIBLE		
Caja y Bancos - Nota 3	2.886.531.448	8.665.441.736
	2.886.531.448	8.665.441.736
REALIZABLES		
Deudores por Venta - Nota 4	5.048.446.018	4.248.169.490
Previsión Deudores por Ventas - Nota 2.g) Nota 4 y Anexo E	(269.556.575)	(269.556.575)
Deudores en Gestión de Cobro - Nota 4 y 21	5.868.509.256	5.981.103.688
Previsión Gestión de Cobro Nota 2.g) Nota 4 y Anexo E	(5.798.264.312)	(5.910.858.744)
Deudores Varios	87.730.226	139.382.114
Previsión Deudores Varios - Nota 2.g) y Anexo E	0	0
Impuesto al Valor Agregado	91.673.445	128.385.709
Documentos a Cobrar - Nota 5	7.046.074.090	6.715.320.074
Previsión Documentos a Cobrar - Nota 5 y Anexo E	(3.254.040.183)	(3.254.040.183)
Anticipo a Proveedores Nota 6	1.981.638.595	1.777.798.647
Anticipo Impuesto a la Renta	2.400.541.884	725.095.298
	13.202.752.444	10.280.799.518
EXISTENCIAS - Nota 2. f), Nota 7 y Anexo F		
Gas Licuado de Petróleo	6.315.829.635	4.108.230.192
Envases para Gas Licuado	16.616.132.146	16.670.705.147
Importaciones en Curso	468.892.043	1.141.931.292
Repuestos Varios	326.837.404	340.547.388
Estaciones de Servicios	732.788.372	688.703.763
	24.460.479.600	22.950.117.782
GASTOS PAGADOS POR ADELANTADO		
Seguros	92.827.992	84.053.226
Intereses a Vencer - Nota 8	701.209.070	544.190.761
Varios - Nota 9	299.177.990	270.293.647
	1.093.215.052	898.537.634
Total Activo Corriente	41.642.978.544	42.794.896.670


 Sra. Luisa Isabel Schaefer de Pallares
 Presidente



 Lic. María Celeste Pallares Viveros
 Vice- Presidente


 Dr. Raul Fernando Vargas
 Auditor


 Lic. Gloria Elizabeth Flecha
 Contadora


OFICINA DE FACTURACIÓN Y LOGÍSTICA


PLANTA INDUSTRIAL | Avda. San Antonio y Padre Américo Ferreira
 Avda. San Antonio y Padre Américo Ferreira | Tel.: 021 990 301/5
 R.A.: 595 21 990 301/4 | San Antonio - Paraguay
 San Antonio - Paraguay | CAC PEDIDOS
 Tel.: 0800 - 11 - 6666





BALANCE GENERAL
AL 30 DE JUNIO DE 2018 Y 2017
(Expresado en guaraníes)

ACTIVO	<u>2018</u>	<u>2017</u>
ACTIVO NO CORRIENTE		
BIENES DE USO - Nota 2.e) y Anexo A		
Bienes en Operación	93.773.418.848	89.104.536.313
Depreciaciones Acumuladas	<u>(48.785.501.295)</u>	<u>(41.896.059.628)</u>
	44.987.917.553	47.208.476.685
Cargos Diferidos - Nota 10		
Mejoras en Propiedad de Terceros	251.248.584	241.361.018
Contratos	7.411.952.392	8.441.717.204
Mantenimiento de Garrafas	4.375.754.275	3.361.645.089
	<u>12.038.955.251</u>	<u>12.044.723.311</u>
Intereses a Vecner		
Intereses a Vencer Bonos Gs. - Nota 8	896.753.428	2.265.304.804
Intereses a Vencer Bonos USD - Nota 8	28.457.797	207.771.512
	<u>925.211.225</u>	<u>2.473.076.316</u>
Total Activo No Corriente	<u>57.952.084.029</u>	<u>61.726.276.312</u>
TOTAL ACTIVO	<u>99.595.062.573</u>	<u>104.521.172.982</u>


Sra. Luisa Isabel Schaefer de Pallarés
Presidente


Dr. Raul Fernando Vargas
Síndico


Lic. Maria Celeste Pallarés Viveros
Vice- Presidente


Lic. Gloria Elizabeth Flecha
Contadora


PLANTA INDUSTRIAL
Avda. San Antonio y
Padre Américo Ferreira
R.A.: 595 21 990 301/4
San Antonio - Paraguay

OFICINA DE FACTURACIÓN Y LOGÍSTICA
Avda. San Antonio y Padre Américo Ferreira
Tel.: 021 990 301/5
San Antonio - Paraguay
CAC PEDIDOS
Tel.: 0800 - 11 - 6666



BALANCE GENERAL
AL 30 DE JUNIO DE 2018 Y 2017
(Expresado en guaraníes)

PASIVO	<u>2018</u>	<u>2017</u>
PASIVO CORRIENTE		
EXIGIBLES		
Proveedores del Exterior - Nota 11 y Anexo G	555.978.855	417.941.248
Obligaciones Bancarias - Nota 12	6.411.643.591	1.586.367.058
Cheques emitidos no cobrados en Bancos - Nota 13	3.279.897.608	3.733.393.827
Acreedores Varios	19.362.350	199.711.600
Proveedores Locales - Nota 14 y Anexo G	16.300.420.699	7.940.727.913
Bonos Bursátiles - Nota 15	5.284.292.000	5.224.604.000
Documentos a Pagar	621.207.498	779.252.641
Dividendos a Pagar	2.903.718.688	13.922.398.984
Intereses a Pagar - Nota 8	1.180.823.516	1.023.535.047
Provisiones y Previsiones Varias - Nota 16	3.093.603.923	2.869.211.408
Dirección de Grandes Contribuyentes	39.288.579	56.303.332
Total Pasivo Corriente	<u>39.690.237.307</u>	<u>37.753.447.058</u>
PASIVO NO CORRIENTE		
ACREEDORES VARIOS		
Obligaciones Bancarias	0	0
Bonos Bursátiles - Nota 15	6.000.000.000	11.224.604.000
Intereses a Pagar - Nota 8	568.582.196	2.159.342.036
Documentos a Pagar	386.970.486	786.191.739
Total Pasivo no Corriente	<u>6.955.552.682</u>	<u>14.170.137.775</u>
TOTAL PASIVO	<u>46.645.789.989</u>	<u>51.923.584.833</u>


Sra. Luisa Isabel Schaerer de Pallarés
Presidente



Dr. Raul Fernando Vargas
Síndico


Lic. María Celeste Pallarés Viveros
Vice-Presidente


Lic. Gloria Elizabeth Flecha
Contadora

PLANTA INDUSTRIAL
Avda. San Antonio y
Padre Américo Ferreira
R.A.: 595 21 990 301/4
San Antonio - Paraguay

OFICINA DE FACTURACIÓN Y LOGÍSTICA
Avda. San Antonio y Padre Américo Ferreira
Tel.: 021 990 301/5
San Antonio - Paraguay
CAC PEDIDOS
Tel.: 0800 - 11 - 6666




BALANCE GENERAL
AL 30 DE JUNIO DE 2018 Y 2017
(Expresado en guaraníes)


PATRIMONIO NETO	<u>2018</u>	<u>2017</u>
CAPITAL SOCIAL		
Capital Integrado	46.000.000.000	44.000.000.000
	<u>46.000.000.000</u>	<u>44.000.000.000</u>
RESERVAS		
Reserva Legal	5.265.909.573	5.057.735.629
	<u>5.265.909.573</u>	<u>5.057.735.629</u>
RESULTADOS		
Ejercicios anteriores - Utilidades no asignadas	0	0
Del Ejercicio	1.683.363.011	3.539.852.520
	<u>1.683.363.011</u>	<u>3.539.852.520</u>
TOTAL PATRIMONIO NETO	<u>52.949.272.584</u>	<u>52.597.588.149</u>
TOTAL PASIVO Y PATRIMONIO NETO	<u>99.595.062.573</u>	<u>104.521.172.982</u>
CUENTAS DE ORDEN		
Pólizas de Seguros (Nota 17)	57.907.084.191	48.811.258.125
Cheques Descontados (Nota 18)	7.200.000.000	7.220.000.000
Garantías sobre Créditos Concedidos (Nota 19)	9.211.400.562	9.211.400.562
Litigios Judiciales en Curso - Nota 22	450.463.623	450.463.623
Tazacion de Inmuebles - Nota 20	25.495.000.000	25.495.000.000
	<u>100.263.948.376</u>	<u>91.188.122.310</u>

Las Notas que se adjuntan forman parte integrante de estos Estados Contables


Sra. Luisa Isabel Schaerer de Pallarés
Presidente



Dr. Raul Fernando Vargas
Síndico


Lic. María Celeste Pallarés Viveros
Vice- Presidente


Lic. Gloria Elizabeth Flecha
Contadora

PLANTA INDUSTRIAL
Avda. San Antonio y
Padre Américo Ferreira
R.A.: 595 21 990 301/4
San Antonio - Paraguay

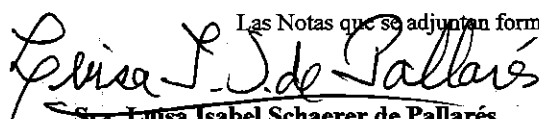
OFICINA DE FACTURACIÓN Y LOGÍSTICA
Avda. San Antonio y Padre Américo Ferreira
Tel.: 021 990 301/5
San Antonio - Paraguay
CAC PEDIDOS
Tel.: 0800 - 11 - 6666



ESTADO DE RESULTADOS
POR EL PERIODO COMPRENDIDO ENTRE
EL 1° DE ENERO Y EL 30 DE JUNIO DE 2018 Y 2017
(Expresado en guaraníes)

	<u>2018</u>	<u>2017</u>
VENTAS		
Ventas GLP	44.176.578.984	41.158.985.986
Ventas Combustibles Líquidos y afines	101.629.580.895	94.660.399.201
Menos		
Devoluciones y Descuentos - GLP	0	0
Devoluciones y Descuentos - Combustible	0	0
Ventas Netas	<u>145.806.159.879</u>	<u>135.819.385.187</u>
Menos		
Costos de Mercaderías Vendidas GLP	(26.366.193.229)	(24.024.886.039)
Costos de Mercaderías Vendidas Combustible	(96.573.787.646)	(89.123.957.983)
	<u>(122.939.980.875)</u>	<u>(113.148.844.022)</u>
RESULTADO BRUTO	<u>22.866.179.004</u>	<u>22.670.541.165</u>
Más		
OTROS INGRESOS NO OPERATIVOS		
Intereses Ganados	14.234.923	37.418.123
Ventas de Envases	9.336.367	171.136.450
Ventas de Repuestos y Materiales Varios	81.096.874	76.811.578
Ventas de Servicios	30.952.378	31.397.830
Ventas de Bienes de Uso	27.272.727	170.076.363
Otros Ingresos	307.041.228	820.844.963
Diferencia de cambio	210.195.018	1.086.539.309
	<u>680.129.515</u>	<u>2.394.224.616</u>
Menos		
GASTOS DE EXPLOTACIÓN		
Gastos de Fraccionamiento GLP	(3.798.184.826)	(3.845.161.344)
Gastos de Distribución GLP y Combustible	(5.815.265.746)	(4.857.914.229)
Gastos Administrativos	(7.260.744.742)	(7.517.580.281)
Gastos Financieros	(1.947.224.709)	(2.125.239.254)
Gastos Estaciones de Servicios	(3.041.525.485)	(3.179.018.153)
	<u>(21.862.945.508)</u>	<u>(21.524.913.261)</u>
RESULTADO ANTES DE IMPUESTO	<u>1.683.363.011</u>	<u>3.539.852.520</u>
Impuesto a la Renta	0	0
RESULTADO ANTES DE RESERVA LEGAL	1.683.363.011	3.539.852.520
Reserva Legal	0	0
GANANCIA (PÉRDIDA) LÍQUIDA DEL EJERCICIO	<u>1.683.363.011</u>	<u>3.539.852.520</u>

Las Notas que se adjuntan forman parte integrante de estos Estados Contables


Sra. Luisa Isabel Schaerer de Pallarés
Presidente


Lic. María Celeste Pallarés Viveros
Vice-Presidente


Dr. Raul Fernando Vargas
Síndico


Lic. Gloria Elizabeth Flecha
Contadora

OFICINA DE FACTURACIÓN Y LOGÍSTICA

PLANTA INDUSTRIAL
Avda. San Antonio y
Padre Américo Ferreira
R.A.: 595 21 990 301/4
San Antonio - Paraguay

Avda. San Antonio y Padre Américo Ferreira
Tel.: 021 990 301/5
San Antonio - Paraguay
CAC PEDIDOS
Tel.: 0800 - 11 - 6666


**ESTADO DE VARIACIÓN DEL PATRIMONIO NETO
AL 30 DE JUNIO DE 2018 Y 2017
(Expresado en guaraníes)**


Concepto	CAPITAL		RESERVAS			RESULTADOS		TOTAL
	Integrado	Anticipo para Aumento de Capital	Generales	Legal	Revalúo	Acumulado	Del Ejercicio	
Saldo al 31 de diciembre de 2017	44.000.000.000	0	0	5.265.909.573	1.665.404.789	0	3.955.304.944	54.886.619.306
Transferencia utilidades a Resultados Acumulados	0					0		0
Capitalización Reserva de Revalúo	1.665.404.789				(1.665.404.789)			0
Capitalización de Resultados	334.595.211						(334.595.211)	0
Distribución de Dividendos							(3.620.709.734)	(3.620.709.734)
Reserva del Ejercicio								0
Reserva de Revaluo					0			0
Resultado del Ejercicio							1.683.363.011	1.683.363.011
Saldo al 30 de Junio de 2018	46.000.000.000	0	0	5.265.909.573	0	0	1.683.363.010	52.949.272.583
Saldo al 30 de Junio de 2017	44.000.000.000	0	0	5.057.735.629	0	0	3.539.852.520	52.597.588.149

Las Notas que se adjuntan forman parte integrante de estos estados contables


Srta. Luisa I. Schaefer de Pallarés
Presidente



Lic. María Celeste Pallarés Viveros
Vice-Presidente



Dr. Raúl Fernando Vargas
Auditor


Lic. Gloria Elizabeth Flecha
Contadora

PLANTA INDUSTRIAL
Avda. San Antonio y
Padre Américo Ferreira
R.A.: 595 21 990 301/4
San Antonio - Paraguay

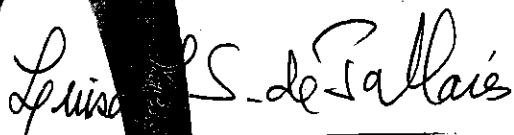
OFICINA DE FACTURACIÓN Y LOGÍSTICA
Avda. San Antonio y Padre Américo Ferreira
San Antonio - Paraguay
Tel.: 021 980 301/5
CAC PEDIDOS
Tel.: 0800 - 11 - 6666





ESTADO DE FLUJO DE EFECTIVO (SEGÚN MÉTODO DIRECTO)
POR EL PERIODO COMPRENDIDO ENTRE EL
1º DE ENERO Y EL 30 DE JUNIO DE 2018
(Expresado en Guaranies)


	<u>2018</u>	<u>2017</u>
Flujo de Efectivo por Actividades Operativas		
Ventas Netas (Cobro Neto)	21.582.960.400	23.236.792.588
Costo de Ventas (Pago Neto)	138.037.607	-2.373.996.273
Pago a Proveedores Locales (Pago Neto)	-17.409.103.445	-4.748.295.592
Efectivo Pagado a Empleados	-7.383.867.231	-7.260.735.269
Efectivo Generado/Usado en otras Actividades Operativas	469.934.497	1.307.685.307
Pago de Impuestos	-1.655.749.075	-329.997.198
Efectivo Neto por Actividades Operativas	<u>-4.257.787.247</u>	<u>9.831.453.563</u>
Flujo de Efectivo por Actividades de Inversión		
Aumento/Disminución Neto/a de Inversiones Temporarias	0	0
Aumento/Disminución Neto/a de Inversiones a Largo Plazo	0	0
Aumento/Disminución Neto/a de Propiedad, Planta y Equipo	2.220.559.132	-7.536.293.182
Efectivo Neto por Actividades de Inversión	<u>2.220.559.132</u>	<u>-7.536.293.182</u>
Flujo de Efectivo por Actividades de Financiamiento		
Aporte de Capital	2.000.000.000	2.000.000.000
Aumento/Disminución Neto/a de Préstamos	-2.226.607.057	345.316.579
Dividendos Pagados	-3.331.678.576	-16.515.723.716
Aumento/Disminución Neto/a de Intereses	-393.591.558	-4.436.007.889
Efectivo Neto por Actividades de Financiamiento	<u>-3.951.877.191</u>	<u>-18.606.415.026</u>
Efecto de las Ganancias/Pérdidas por Diferencias de Tipo de Cambio	<u>210.195.018</u>	<u>1.086.539.309</u>
Aumento/Disminución Neto/a de Efectivo y sus Equivalentes	-5.778.910.288	-15.224.715.336
Efectivo y sus Equivalentes al Inicio del Periodo	8.665.441.736	23.890.157.072
Efectivo y sus Equivalentes al Cierre del Peiodo	<u>2.886.531.448</u>	<u>8.665.441.736</u>



Srta. Isabel Schaerer de Pallarés
Presidente


Sr. Raul Fernando Vargas
Sindico Titular


Sra. Maria Celeste Pallarés Viveros
Vicepresidente


Lic. Gloria Elizabeth Flecha
Contadora

OFICINA DE FACTURACIÓN Y LOGÍSTICA

PLANTA INDUSTRIAL	Avda. San Antonio y Padre Américo Ferreira
Avda. San Antonio y Padre Américo Ferreira	Tel.: 021 990 301/5
R.A.: 595 21 990 301/4	San Antonio - Paraguay
San Antonio - Paraguay	CAC PEDIDOS
	Tel.: 0800 - 11 - 6666

Notas a los Estados Contables AL 30 DE JUNIO DE 2018

1. El Ente.

Gas Corona Sociedad Anónima fue constituido por Escritura Pública N° 71 de fecha 4 de agosto de 1971, pasada ante el Escribano Don José Livio Lezcano. Sus Estatutos Sociales fueron aprobados y reconocida su Personería Jurídica por Decreto del Poder Ejecutivo de la Nación N° 22.810 de fecha 10 de noviembre de 1971 e inscripto en el Registro Público de Comercio bajo el N° 549, página 137 y siguientes, de fecha 25 de noviembre de 1971.

Las modificaciones del Estatuto Social han sido las siguientes:


Primera Modificación de los Estatutos Sociales: Por aumento de capital, según Decreto del Poder Ejecutivo de la Nación N° 14.778 del 9 de mayo de 1975 e inscripta en el Registro Público de Comercio, bajo el número 171, de fecha 25 de Mayo de 1975, conforme en la Escritura Pública N° 69 protocolizada ante el Escribano Gervasio Recalde, en fecha 18 de marzo de 1975.

Segunda Modificación de los Estatutos Sociales: Por aumento de Capital, Escritura Pública N° 14 de fecha 4 de setiembre de 1986, autorizada por el Escribano Público Octavio Godoy Cáceres aprobada por Decreto del Poder Ejecutivo N° 18.996 de fecha 29 de diciembre de 1986 e inscripta en el Registro Público de Comercio, bajo el N° 114, de fecha 4 de setiembre de 1986.

Tercera Modificación de los Estatutos Sociales: Por Escritura Pública N° 295 de fecha 3 de octubre de 1996 autorizada por la Escribana Pública Carmen Estigarribia de Fassanello. Inscripta en el Registro de Personas Jurídicas y Asociaciones, bajo el N° 648 y en el folio 6948, Serie B, en fecha 21 de noviembre de 1996, y en Registro Público de Comercio con el N° 896 - Serie C - Folio 8240 del 25 de Noviembre de 1996.

Cuarta Modificación de los Estatutos Sociales: Escritura de Aumento de Capital Social de la firma Gas Corona S.A. por Escritura Pública N° 19 del 10 de setiembre de 2003 ante la Escribana Carmen Estigarribia de Fassanello e inscripto en el Registro de Personas Jurídicas y Asociaciones con el N° 537 - Folio 5492 y siguientes - Serie D del 4 de noviembre de 2003 y en el Registro Público de Comercio con el N° 435 - Folio 435 - Folio 4356 y siguientes Serie C el 6 de noviembre de 2003.

Quinta Modificación de los Estatutos Sociales: Escritura de Aumento de Capital y transformación de la firma Gas Corona S.A, en Emisora de Capital Abierto por Escritura Pública N° 10 de fecha 27 de mayo de 2005 ante la Escribana Carmen Estigarribia de Fassanello e inscripto en el Registro de Personas Jurídicas y



PLANTA INDUSTRIAL
Avda. San Antonio y
Padre Américo Ferreira
R.A.: 595 21 990 301/4
San Antonio - Paraguay

OFICINA DE FACTURACIÓN Y LOGÍSTICA

Avda. San Antonio y Padre Américo Ferreira
Tel.: 021 990 301/5
San Antonio - Paraguay
CAC PEDIDOS
Tel.: 0800 - 11 - 6666



Asociaciones con el N° 225 - Folio 2995 y siguientes - Serie A el 26 de julio de 2005 y en el Registro Público de Comercio con el N° 241 - Folio 3552 y siguientes - Serie A el 26 de julio de 2005.

Sexta Modificación de los Estatutos Sociales: Escritura de Aumento de Capital Social de la firma Gas Corona S.A.E.C.A. por Escritura Pública N° 84 del 14 de junio de 2007 ante la Escribana Carmen Estigarribia de Fassanello e inscripto en el Registro de Personas Jurídicas y Asociaciones con el N° 283 - Folio 3239 y siguientes - Serie A del 4 de setiembre de 2007 y en el Registro Público de Comercio con el N° 544 - Folio 5648 y siguientes Serie A del 4 de setiembre de 2007.

Escritura de Emisión de Acciones dentro del Capital Social de la firma Gas Corona S.A.E.C.A. por Escritura Pública N° 85 del 14 de junio de 2007 ante la Escribana Carmen Estigarribia de Fassanello e inscripto en el Registro Público de Comercio con el N° 325 - Folio 5233 y siguientes Serie C del 6 de setiembre de 2007.

Séptima Modificación de los Estatutos Sociales: Escritura de Aumento de Capital Social y Emisión de Acciones dentro del Capital Social de la firma Gas Corona S.A.E.C.A. por Escritura Pública N° 138 del 21 de agosto de 2008 ante la Escribana Carmen Paredes Cabrera e inscripto en el Registro de Personas Jurídicas y Asociaciones con el N° 653- Folio 6355 y siguientes - Serie C del 25 de setiembre de 2008 y en el Registro Público de Comercio con el N° 734 - Folio 6612 y siguientes Serie E del 25 de setiembre de 2008.

Protocolización Acta de Asamblea: Escritura de Protocolización por integración del Capital Social de la firma Gas Corona S.A.E.C.A. por Escritura Pública N° 19 del 16 de marzo de 2010 ante la Escribana Carmen Paredes Cabrera e inscripto en el Registro de Personas Jurídicas y Asociaciones con el N° 69 - Folio 776 y siguientes - Serie G del 07 de abril de 2010 y en el Registro Público de Comercio con el N° 191 - Folio 2204 y siguientes - Serie F del 7 de abril de 2010.

Octava Modificación de los Estatutos Sociales: Escritura de Aumento de Capital Social y Emisión de Acciones dentro del Capital Social de la firma Gas Corona S.A.E.C.A. por Escritura Pública N° 195 del 22 de julio de 2010 ante la Escribana Carmen Paredes Cabrera e inscripto en el Registro de Personas Jurídicas y Asociaciones con el N° 423 - Folio 5203 y siguientes - Serie B del 1 de setiembre de 2010 y en el Registro Público de Comercio con el N° 456 - Folio 4004 y siguientes - Serie C del 1 de setiembre de 2010.

Protocolización Acta de Asamblea: Escritura de Protocolización por integración el Capital Social de la firma Gas Corona S.A.E.C.A. por Escritura Pública N° 83 del 31 de agosto de 2011 ante la Escribana Carmen Paredes Cabrera e inscripto en el Registro Público de Comercio Sección Contratos bajo el N° 407- Folio 4340 y siguientes - Serie H del 12 de setiembre de 2011.

Novena Modificación de los Estatutos Sociales: Escritura de Aumento de Capital Social y Emisión de Acciones dentro del Capital Social de la firma Gas Corona S.A.E.C.A. por Escritura Pública N° 17 del 05 de octubre de 2012 ante la Escribana

PLANTA INDUSTRIAL
Avda. San Antonio y
Padre Américo Ferreira
R.A.: 595 21 990 301/4
San Antonio - Paraguay

OFICINA DE FACTURACIÓN Y LOGÍSTICA

Avda. San Antonio y Padre Américo Ferreira
Tel.: 021 990 301/5
San Antonio - Paraguay
CAC PEDIDOS
Tel.: 0800 - 11 - 6666



Myrian Garcete de Enciso Cuquejo e inscripto en el Registro Público de Comercio Sección Contratos bajo el N° 1546- Folio 14406 y siguientes - Serie A del 19 de noviembre de 2012.

Protocolización Acta de Asamblea: Escritura de Protocolización por integración el Capital Social de la firma Gas Corona S.A.E.C.A. por Escritura Pública N° 19, folio 31 y sgtes. del 16 de agosto de 2013 ante la Escribana Myrian Garcete de Enciso e inscripto en el Registro Público de Comercio Sección Contratos bajo el N° 157- Folio 1838 y siguientes - Serie E del 02 de septiembre de 2013.

Decima Modificación de los Estatutos Sociales: Escritura de Aumento de Capital Social y Emisión de Acciones dentro del Capital Social de la firma Gas Corona S.A.E.C.A. por Escritura Pública N° 19 del 03 de noviembre de 2014 ante la Escribana Myrian Garcete de Enciso Cuquejo e inscripto en el Registro Público de Comercio en la Serie C, bajo el N° 560- Folio 6394 y siguientes y en el Registro Público de Contratos bajo el Nro. 336, Serie E - Folio 3351 de fecha 17 de julio de 2014.

Protocolización Acta de Asamblea: Escritura de Protocolización por integración el Capital Social de la firma Gas Corona S.A.E.C.A. por Escritura Pública N° 05, folio 07 y sgtes. del 01 de julio de 2015 ante la Escribana Myrian Garcete de Enciso e inscripto en el Registro Público de Comercio, Matrícula Nro. 724, bajo el N° 01 Folio 01-07 y siguientes - Serie Comercial del 02 de julio de 2015.

Decima Primera Modificación de los Estatutos Sociales: Escritura de Aumento de Capital Social y Emisión de Acciones dentro del Capital Social de la firma Gas Corona S.A.E.C.A. por Escritura Pública N° 3 del 06 de mayo de 2016 ante la Escribana Myrian Garcete de Enciso Cuquejo e inscripto en el Registro Público de Comercio Sección Personas Jurídicas y Asociaciones, en la Serie C, bajo el N° 1 Folio 6394 y siguientes y en el Registro Público de Contratos bajo el Nro. 336, Serie Folio 1 de fecha 15 de junio de 2016. Y en la Dirección de los Registros Públicos Sección Comercio en la Serie C, bajo el Nro. 02, folio 08-17, de fecha 15/06/2016.

Decima Segunda Modificación de los Estatutos Sociales: Escritura de Aumento de Capital Social y Emisión de Acciones dentro del Capital Social de la firma Gas Corona S.A.E.C.A. por Escritura Pública N° 7 del 15 de junio de 2017 ante la Escribana Myrian Garcete de Enciso Cuquejo e inscripto en el Registro Público de Comercio Sección Personas Jurídicas y Asociaciones, en la Serie Comercial, bajo el N° 2, Folio 13 en fecha 23/08/2017 y en la Dirección Gral. Registro Público; Sección Comercio bajo el Nro. 03, Folio 18 de fecha 29 de setiembre de 2017.

De acuerdo a la última modificación de los Estatutos Sociales, el Capital suscrito ha sido aumentado a Gs. 48.000.000.000 (Guaraníes cuarenta y ocho mil millones) y el Capital integrado a Gs. 46.000.000.000 (Guaraníes cuarenta y seis mil millones). Que se encuentra en trámites de Protocolización.

El objetivo de la sociedad comprende todas la actividades lícitas a las que podrá dedicarse por cuenta propia, de terceros o asociados a terceros, y en especial al fraccionamiento y comercialización de los productos derivados del petróleo, la importación, comercialización, promoción y venta de toda clase de mercaderías.

PLANTA INDUSTRIAL
Avda. San Antonio y
Padre Américo Ferreira
R.A.: 595 21 990 301/4
San Antonio - Paraguay

OFICINA DE FACTURACIÓN Y LOGÍSTICA
Avda. San Antonio y Padre Américo Ferreira
Tel.: 021 990 301/5
San Antonio - Paraguay
CAC PEDIDOS
Tel.: 0800 - 11 - 6666



productos y elementos para cocinas a Gas y demás derivados; la importación de productos para el hogar. Podrá asimismo, comprar, vender, fraccionar, importar, exportar y envasar toda clase de productos, artículos y mercaderías, adquirir, establecer y exportar toda clase de empresas agrícolas, industriales, ganaderas y de cualquier otro tipo. Podrá también descontar, comprar y vender letras, pagarés, cheques, giros y otros documentos negociables, comprar y vender cédulas hipotecarias y cualquier otra clase de papeles negociables o títulos valores de oferta pública o privada.

La sociedad podrá emitir acciones obligaciones u otros títulos valores y podrán ser negociables en oferta pública a través del Mercado de Valores de conformidad a las leyes que regulan este mercado. La sociedad podrá actuar por cuenta propia, de terceros o asociada con otras personas o sociedades participando en su capital. La

Sociedad queda autorizada con plena capacidad jurídica para entender y desarrollar Cualquier tipo de actividades comerciales, industriales, inmobiliarias, empresariales o cualquier otra actividad lícita sin más limitaciones que las previstas en las leyes respectivas y este estatuto.

El Capital Social se fija en la suma de Gs. 48.000.000.000 (Guaraníes Cuarenta y ocho mil millones) y estará dividida en cuarenta y ocho series de Gs. 1.000.000.000 (Guaraníes un mil millones) cada serie. Cada serie estará compuesta de 100 (cien) acciones, de Gs. 10.000.000 (Guaraníes diez millones).

La Sociedad tendrá una duración de cincuenta (50) años contados a partir del día en que la modificación de los Estatutos Sociales sea registrada en los correspondientes Registros Públicos, pudiendo ser prorrogado su término o anticiparse su disolución por resolución de la Asamblea General de Accionistas.

En fecha 30 de agosto de 2005, según Resolución N° 877/05, la Comisión Nacional de Valores resuelve, calificar a Gas Corona Sociedad Anónima como Sociedad Emisora de Capital Abierto, y en consecuencia autorizarla para operar en el mercado de valores e inscribirla en los Registros que al efecto lleva la Comisión, llevando la nomenclatura de S.A.E.C.A.

2. Políticas de Contabilidad.

La Sociedad adopta sus políticas de contabilidad siguiendo los lineamientos generales de la práctica contable utilizados habitualmente en la República del Paraguay.

a) Moneda de Cuenta.

Los presentes estados contables, han sido preparados en base a la moneda oficial del Paraguay, el guaraní.

PLANTA INDUSTRIAL
Avda. San Antonio y
Padre Américo Ferreira
R.A.: 595 21 990 301/4
San Antonio - Paraguay

OFICINA DE FACTURACIÓN Y LOGÍSTICA

Avda. San Antonio y Padre Américo Ferreira
Tel.: 021 990 301/5
San Antonio - Paraguay
CAC PEDIDOS
Tel.: 0800 - 11 - 6666



b) Efectos de la Inflación.

Los estados contables han sido preparados en base a cifras históricas, sin considerar el efecto que las variaciones en el poder adquisitivo de la moneda local pudieran tener sobre los rubros no monetarios que los componen, debido a que la corrección monetaria no es un principio de contabilidad de aceptación generalizada ni una norma vigente en el Paraguay. Constituye una excepción al criterio descrito, el ajuste por diferencia de cambio y el revalúo obligatorio de los bienes del activo fijo en virtud a lo que establece la Ley N° 125/91.

c) Moneda Extranjera.

Los activos y pasivos en moneda extranjera se valúan al tipo de cambio comprador y vendedor respectivamente, vigentes a la fecha de cierre.

Al 30 de junio de 2018, los activos en dólares estadounidenses fueron valuados a Gs. 5.694,68 por cada dólar, mientras que los pasivos fueron valuados a Gs. 5.710,73 por cada dólar.

Las diferencias netas de cambio devengadas por fluctuaciones en los tipos de cambio entre las fechas de concertación de las operaciones y su liquidación o valuación al cierre del período se imputan a la cuenta Diferencias de Cambio del Estado de Resultados.

d) Reconocimiento de Ingresos y Egresos.

Para el reconocimiento de las ganancias y pérdidas se ha aplicado el principio de lo devengado, con excepción de los intereses adelantados, que se cargan a resultado en el momento del pago.

e) Valuación de Bienes de Uso.

Los bienes son revaluados anualmente de acuerdo al Artículo 12 de la Ley N° 125/91, considerando los coeficientes de actualización suministrados por la Sub Secretaría de Estado de Tributación.

Las depreciaciones son computadas a partir del año siguiente de la incorporación con cargo a resultados del ejercicio, utilizando el sistema lineal, a tasas que están dentro de los límites permitidos por las leyes tributarias y que se consideran adecuadas para extinguir el valor bruto de los bienes al fin de su vida útil. El costo, la revaluación y la depreciación acumulada de los bienes vendidos o retirados, son eliminados de las cuentas del activo, y la ganancia o pérdida es aplicada a resultados.

Los activos intangibles (licencias de software) son amortizados a una tasa del 25% anual, a partir del año siguiente de la incorporación al activo.

f) Valuación de Existencias.

Los inventarios de GLP y Combustibles están valuados a precio promedio ponderado, calculado a partir del precio de adquisición de cada partida que ingresa al inventario de existencias.

OFICINA DE FACTURACIÓN Y LOGÍSTICA

PLANTA INDUSTRIAL
Avda. San Antonio y
Padre Américo Ferreira
R.A.: 595 21 990 301/4
San Antonio - Paraguay

Avda. San Antonio y Padre Américo Ferreira
Tel.: 021 990 301/5
San Antonio - Paraguay
CAC PEDIDOS
Tel.: 0800 - 11 - 6666

g) Previsión por Incobrables.


La empresa constituye provisiones para deudores de dudoso cobro a los efectos de regularizar aquellos créditos que, a entender de la Dirección, presentan riesgos de su total recuperación.

La Dirección estima que la aplicación de la siguiente escala de provisiones es suficiente para exponer el valor neto probable de realización de los créditos de antigua data:

Rubro contable	Días de Atrasos	Previsión (%)
Cientes Varios	Mayor a 180	15%
Cientes en Gestión de Cobro	Mayor a 360	50%
Cheques Rechazados	Mayor a 360	50%

3. Disponibilidades.

	<u>2018</u>	<u>2017</u>
Fondo Fijo - Planta San Antonio	20.000.000	20.000.000
Fondo Fijo - Choferes San Antonio	600.000	600.000
Fondo Fijo - Artigas	14.500.000	14.500.000
Fondo Fijo - Oficina Central	300.000	300.000
Fondo Fijo - EESS Von Polesky	500.000	500.000
Fondo Fijo - EESS Pai Perez	500.000	500.000
Fondo Fijo - Viajes Internacionales	36.500.000	21.600.000
Total en Fondo Fijo (a)	72.900.000	58.000.000
Banco Continental S.A.	0	614.830.229
Banco Continental S.A. Salarios	264.576.062	252.961.250
Banco de la Nación Argentina	6.422.706	6.532.706
BBVA	0	0
Banco Itau S.A. - Gs	264.333.451	225.554.450
Banco Itau S.A. - US\$ Cta. Bonos	36.179.783	35.310.403
Banco Itau S.A. - Gs. Cta. Bonos	11.585.330	5.018.380.142
Banco Regional Gs.	107.264.273	1.377.903.427
Banco Regional US\$	74.880.828	32.409.988
Banco Amambay S.A.	9.435.640	9.655.640
GNB Bank	3.253.296	3.253.296
Banco Sudameris S.A.	0	0
Financiera Rio Caja de Ahorro	1.110.692.890	6.904.531
Bancop S.A.	9.125.816	31.097.950
Total en Bancos (b)	1.897.750.075	7.614.794.012
Recaudaciones a Depositar - Gs	915.881.373	992.647.724
Total Recaudaciones a Depositar (c)	915.881.373	992.647.724
Total Disponible (a) + (b) + (c)	2.886.531.448	8.665.441.736



PLANTA INDUSTRIAL
Avda. San Antonio y
Padre Américo Ferreira
R.A.: 595 21 990 301/4
San Antonio - Paraguay

OFICINA DE FACTURACIÓN Y LOGÍSTICA

Avda. San Antonio y Padre Américo Ferreira
Tel.: 021 990 301/5
San Antonio - Paraguay
CAC PEDIDOS
Tel.: 0800 - 11 - 6666

4. Deudores por Ventas y Deudores en Gestión de Cobro.

Este rubro esta compuesto por facturas pendientes de cobro y se compone, en guaraníes:

	2018	2017
Deudores por Ventas (Clientes)	5.048.446.018	4.280.169.490
Previsión Acum. Deudores por Vta. - Anexo E	(269.556.575)	(249.556.575)
Clientes en Gestión de Cobro	5.868.509.256	5.981.103.688
Previsión Acum. En Gestión de Cobro - Anexo E	(5.798.264.312)	(5.910.858.744)
Total	4.849.134.387	4.100.857.859

5. Documentos a Cobrar


Este rubro comprende los cheques recibidos de clientes (Estaciones de Servicios) distribuidos por todo el país. Su composición es la siguiente:

	2018	2017
Cheques Rechazados	3.279.976.283	3.427.709.788
Previsión Acum. Cheques Rechazados - Anexo E	(3.254.040.183)	(3.254.040.183)
Cheques de cobro diferido	3.766.097.807	3.287.610.286
Documentos a cobrar (pagares)	0	0
Total Documentos a Cobrar	3.792.033.907	3.461.279.891

6. Anticipo a Proveedores

Este rubro incluye sumas de dinero anticipadas a proveedores del Exterior, según detalle:

	2018	2017
Proveedores del Exterior	1.099.897.488	1.562.298.319
Anticipo Proveedores Local	881.741.107	215.500.328
Total Anticipos	1.981.638.595	1.777.986.647

OFICINA DE FACTURACIÓN Y LOGÍSTICA

PLANTA INDUSTRIAL
Avda. San Antonio y
Padre Américo Ferreira
R.A.: 595 21 990 301/4
San Antonio - Paraguay

Avda. San Antonio y Padre Américo Ferreira
Tel.: 021 990 301/5
San Antonio - Paraguay
CAC PEDIDOS
Tel.: 0800 - 11 - 6666



7. Existencias

Este rubro comprende; en guaraníes:

	2018	2017
Gas Licuado de Petróleo		
Importado GLP	6.315.829.635	4.108.230.192
Total GLP (a)	6.315.829.635	4.108.230.192
Estaciones de Servicios (Combustible e Insumos)		
Planta - Lubricantes y Agua destilada	58.801.131	59.602.667
Estación de Servicios Artigas	174.309.837	149.783.089
Estación de Servicios Von Polesky	102.709.754	93.932.430
Estación de Servicios San Antonio y Planta	215.452.373	228.149.463
Estación de Servicios Pai Perez	181.515.277	157.236.114
	0	0
Total Estaciones de Servicios (b)	732.788.372	688.703.763
Envases para Gas Licuado de Petróleo		
Garrafas Vacías	13.781.675.340	13.749.266.775
Tanques para Uso Industrial	2.739.726.023	2.698.446.023
Calefones a Gas	30.600.000	30.600.000
Generadores a Gas	64.130.783	192.392.349
Total Envases (c)	16.616.132.146	16.670.705.147
Importación en Curso (d)		
Total Importación en Curso (d)	468.892.043	1.141.931.292
Repuestos Varios		
Repuestos Varios en Depósito	326.837.404	340.547.388
Total Repuestos Varios en Depósito (e)	326.837.404	340.547.388
Total Existencias (a+b+c+d+e)	24.460.479.600	22.950.117.782

8. Intereses a Vencer.

Este rubro comprende; en guaraníes:

	2018	2017
Intereses Financieros a Corto Plazo		
Banco Regional	150.410.959	0
Total (a)	150.410.959	0
Intereses a Vencer Bonos Bursátiles Corto Plazo		
Intereses a Vencer - Gs.	481.650.687	392.648.973
Intereses a Vencer - US\$	69.147.424	151.541.788
Total (b)	550.798.111	544.190.761
Total Intereses a Vencer Corto plazo (a+b)	701.209.070	544.190.761
Intereses a Vencer Bonos Bursátiles Largo Plazo		
Intereses a Vencer - Gs.	896.753.428	2.265.304.804
Intereses a Vencer - US\$	28.457.797	207.771.512
Total Intereses a Vencer Largo Plazo	925.211.225	2.473.076.316
Intereses a Pagar Financiero y Bonos Bursátiles Corto Plazo		
Intereses a Pagar Bonos - Gs.	897.534.251	737.505.142
Intereses a Pagar Bonos - US\$	123.015.292	286.029.905
Intereses a Pagar Banco Regional	160.273.973	0
Total Interés a Pagar Bonos Corto plazo	1.180.823.516	1.023.535.047
Intereses a Pagar Financiero y Bonos Bursátiles Largo Plazo		
Intereses a Pagar Bonos - Gs.	568.582.196	2.039.541.104
Intereses a Pagar Bonos - US\$	0	119.800.932
Intereses a Pagar Banco Regional	0	0
Total Intereses a Pagar bonos Largo Plazo	568.582.196	2.159.342.036

PLANTA INDUSTRIAL
Avda. San Antonio y
Padre Américo Ferreira
R.A.: 595 21 990 301/4
San Antonio - Paraguay

OFICINA DE FACTURACIÓN Y LOGÍSTICA

Avda. San Antonio y Padre Américo Ferreira
Tel.: 021 990 301/5
San Antonio - Paraguay
CAC PEDIDOS
Tel.: 0800 - 11 - 6666



9. Gastos Pagados por Adelantado. Varios.

Este rubro comprende; en guaraníes:

Varios	2018	2017
Impresos y Útiles	35.788.869	32.721.273
Insumos para garrafas	57.933.816	74.561.328
Repuestos	45.272.730	56.417.827
Materiales Varios	18.149.862	15.065.597
Lubricantes	35.046.541	23.896.268
Uniformes	73.562.656	60.698.447
Seguridad Ocupacional	33.423.516	6.932.907
Total Varios	299.177.990	270.293.647

10. Cargos Diferidos

Comprenden todas las mejoras o inversiones realizadas en propiedades de terceros (distribuidores de gas licuado de petróleo y estaciones de servicios). Estas inversiones son amortizadas de manera lineal y uniforme en función del plazo de vigencia de los contratos firmados con los distribuidores.

De igual manera, este rubro comprende los mantenimientos realizados a los envases (garrafas). La Dirección estima que los repuestos aplicados y los mantenimientos periódicos agregan una vida útil de 5 (cinco) años a los envases, por lo que estos cargos son amortizados en ese plazo, a partir del año siguiente del alta contable. El Mantenimiento de Garrafas consiste en; llevar las garrafas a una Empresa Habilitada por Entidades Estatales para la Rehabilitación del envase cada 5 años a partir de la fecha de su habilitación toda garrafa será re inspeccionada y remarcada para continuar en servicio. Esta rehabilitación consiste en arenado, prueba hidráulica y en planta la realización de la pintura.

Según las NIC. Los Cargos Diferidos dependen de su recuperabilidad y su materialidad. Los Cargos Diferidos pueden ser mejoras, remodelación, arreglos, reacondicionamientos y todo esto conlleva a invertir tiempo, recursos, mano de obra, dinero, etc. O sea estas inversiones no me permiten llevar a gastos por que se obtendrá una recuperabilidad de eso. (Beneficio futuro)

Condición del Activo: Recurso controlado, proveniente de eventos pasados de los cuales se espera recibir un beneficio futuro. (NIC 1)

En conclusión, Gas Corona realiza Inversiones en propiedad de terceros, rehabilitación y pintura de las garrafas ya que estas son instrumentos directos para comercialización de nuestro producto.

Es decir que el fraccionamiento y la venta de GLP dependen del acondicionamiento técnico de los envases.

Al respecto, cabe señalar, que teniendo en cuenta la condición del Activo, solo resta decir que la Rehabilitación y pintura son recursos controlados de hechos pasados y que genera un beneficio futuro ya que es el instrumento de venta del Gas Licuado de Petróleo Fraccionado. Este rubro está compuesto de la siguiente manera:

PLANTA INDUSTRIAL
Avda. San Antonio y
Padre Américo Ferreira
R.A.: 595 21 990 301/4
San Antonio - Paraguay

OFICINA DE FACTURACIÓN Y LOGÍSTICA

Avda. San Antonio y Padre Américo Ferreira
Tel.: 021 990 301/5
San Antonio - Paraguay
CAC PEDIDOS
Tel.: 0800 - 11 - 6666

	<u>2018</u>	<u>2017</u>
Mejoras en propiedades de terceros	3.678.453.214	3.579.130.356
Amortización Acumulada	-3.427.204.630	-3.337.769.338
Valor neto Mejoras (a)	251.248.584	241.361.018
Contratos Distribuidores	33.192.685.810	31.514.038.982
Amortización Contratos	-25.780.733.418	-23.072.321.778
Valor neto contratos (b)	7.411.952.392	8.441.717.204
Mantenimiento Garrafas	13.851.011.670	11.781.708.572
Amortización Mantenimiento	-9.475.257.395	-8.420.063.483
Valor neto Mantenimiento (c)	4.375.754.275	3.361.645.089
TOTAL CARGOS DIFERIDOS (a+b+c)	12.038.955.251	12.044.723.311

11. Proveedores del Exterior.

El saldo de las obligaciones comerciales con proveedores del exterior al 30 de junio de 2018 se compone como sigue:

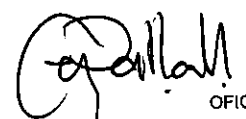

	<u>2018</u>	<u>2017</u>
Creta S.R.L.	0	406.008.361
Repsol YPF	10.274.460	11.932.887
Tradefin	530.789.339	0
Refinor	14.915.056	0
Total Proveedores del Exterior	555.978.855	417.941.248

12. Obligaciones en el Sistema Financiero.

El saldo de las obligaciones bancarias de corto plazo (Préstamos Amortizables y cheques diferidos a pagar) al 30 de junio de 2018 se compone como sigue, en guaraníes:

Préstamos en el Sistema Financiero Corto Plazo

	<u>2018</u>	<u>2017</u>
Continental S.A.	0	0
BBVA	0	0
Regional	3.333.333.332	0
Sudameris Bank	0	0
Banco de la Nación Argentina	0	0
Banco Amambay S.A.	0	0
Total Préstamos (a)	3.333.333.332	0

OFICINA DE FACTURACIÓN Y LOGÍSTICA

PLANTA INDUSTRIAL Avda. San Antonio y Padre Américo Ferreira R.A.: 595 21 990 301/4 San Antonio - Paraguay	Avda. San Antonio y Padre Américo Ferreira Tel.: 021 990 301/5 San Antonio - Paraguay CAC PEDIDOS Tel.: 0800 - 11 - 6666
---	--



Cheques Diferidos a pagar

Banco BBVA	238.379.719	150.140.181
Banco BBVA USD	27.663.804	0
Banco Regional	0	0
Total Cheques diferidos a Pagar (b)	266.043.523	150.140.181

Sobregiros en Cta. Cte.

Banco BBVA	595.298.348	143.410.787
Banco BBVA USD	1.230.223.964	650.645.547
Banco Sudameris S.A.	866.215.775	642.170.543
Banco Continental	120.528.649	
Total Sobregiros en Cta. Cte.	2.812.266.736	1.436.226.877

Total Obligaciones Financieras (a+b)

6.411.643.591	1.586.367.058
----------------------	----------------------

Obligaciones Bancarias Largo Plazo

	<u>2018</u>	<u>2017</u>
Continental S.A.	0	0
Sudameris Bank	0	0
Total Obligaciones	0	0

13. Cheques emitidos no cobrados


Este rubro agrupa los cheques girados contra las cuentas corrientes de la firma y que aún no han sido cobrados en bancos. La composición al 30 de junio de 2018 es la siguiente:

	<u>2018</u>	<u>2017</u>
Banco Sudameris S.A.	0	0
Banco Itau S.A.	37.200.000	250.058000
Banco BBVA	1.895.934.572	997.973.673
Banco Continental S.A.	1.214.432.801	434.067.285
Banco Regional S.A. - Gs.	0	2.002.238.894
Banco Regional S.A. - US\$	132.330.235	0
Banco BBVA - US\$	0	49.115.975
Total de Cheques Emitidos No Cobrados	3.279.897.608	3.733.393.827

14. Proveedores Locales

Este rubro agrupa los pasivos comerciales de la firma. La composición del saldo al 30 de junio de 2018 es la siguiente:

<u>Proveedores Locales</u>	<u>2018</u>	<u>2017</u>
Petropar	0	119.208.578
Petrolera San Antonio	0	1.343.721.993
Puma Energy S.A.	0	451.519.000
TLP S.A.	9.073.074.000	4.054.080.000
Copetrol	642.539.000	0
Monte Alegre S.A.	1.527.549.000	0
Proveedores Varios	4.971.308.654	1.772.265.268
Transgas	83.145.945	195.965.144
Acaray Gas S.R.L.	2.653.200	1.927.400
Yacyreta Gas S.R.L.	150.900	2.040.530
Guillermo S.A.	0	0
Total Proveedores Locales	16.300.420.699	7.940.727.913


 PLANTA INDUSTRIAL
 Avda. San Antonio y Padre Américo Ferreira
 R.A.: 595 21 990 301/4
 San Antonio - Paraguay

OFICINA DE FACTURACIÓN Y LOGÍSTICA

Avda. San Antonio y Padre Américo Ferreira
 Tel.: 021 990 301/5
 San Antonio - Paraguay
 CAC PEDIDOS
 Tel.: 0800 - 11 - 6666

15. Bonos Bursátiles


Los títulos de deuda fueron emitidos y colocados durante los ejercicios 2015 y 2017 inclusive. Los capitales presentan vencimientos entre Mayo de 2017 hasta agosto de 2019, inclusive. La composición al 30 junio de 2018 es la siguiente:

		2018		2017	
Serie Nro. 1	GS	0	0	0	0
Serie Nro. 2	GS	0	0	0	0
Serie Nro. 3	GS	0	0	0	0
Serie Nro. 4	GS	0	0	0	0
Serie Nro. 5	GS	0	0	0	750.000.000
Serie Nro. 6	GS	0	0	0	750.000.000
Serie Nro. 7	GS	0	0	0	750.000.000
Serie Nro. 8	GS	0	0	0	750.000.000
Serie Nro. 9	GS	1.000.000.000	0	1.000.000.000	1.000.000.000
Serie Nro. 10	GS	1.000.000.000	0	1.000.000.000	1.000.000.000
Serie Nro. 11	GS	1.000.000.000	0	1.000.000.000	1.000.000.000
Serie Nro. 12	GS	0	1.000.000.000	1.000.000.000	1.000.000.000
Serie Nro. 13	GS	0	1.000.000.000	1.000.000.000	1.000.000.000
Serie Nro. 14	GS	0	1.000.000.000	1.000.000.000	1.000.000.000
Serie Nro. 15	GS	0	1.000.000.000	1.000.000.000	1.000.000.000
Serie Nro. 16	GS	0	1.000.000.000	1.000.000.000	1.000.000.000
Serie Nro. 17	GS	0	1.000.000.000	1.000.000.000	1.000.000.000
Serie Nro. 1	U\$D	0	0	0	0
Serie Nro. 2	U\$D	0	0	0	0
Serie Nro. 3	U\$D	0	0	556.151.000	556.151.000
Serie Nro. 4	U\$D	0	0	556.151.000	556.151.000
Serie Nro. 5	U\$D	0	0	556.151.000	556.151.000
Serie Nro. 6	U\$D	0	0	556.151.000	556.151.000
Serie Nro. 7	U\$D	571.073.000	0	556.151.000	556.151.000
Serie Nro. 8	U\$D	571.073.000	0	556.151.000	556.151.000
Serie Nro. 9	U\$D	571.073.000	0	556.151.000	556.151.000
Serie Nro. 10	U\$D	571.073.000	0	556.151.000	556.151.000
TOTAL		5.284.292.000	6.000.000.000	11.284.292.000	16.449.208.000

Los intereses están explicados en la Nota 8.

16. Provisiones y Previsiones Varias


Este rubro agrupa otros pasivos, cuya incidencia cierta sobre los estados contables es estimada por la Dirección, por lo que se procede a provisionarlos. Y Provisionar demanda. La composición del saldo al 30 de junio de 2018 es la siguiente:



OFICINA DE FACTURACIÓN Y LOGÍSTICA

PLANTA INDUSTRIAL
Avda. San Antonio y
Padre Américo Ferreira
R.A.: 595 21 990 301/4
San Antonio - Paraguay

Avda. San Antonio y Padre Américo Ferreira
Tel.: 021 990 301/5
San Antonio - Paraguay
CAC PEDIDOS
Tel.: 0800 - 11 - 6666



<u>Provisiones Varias</u>	<u>2018</u>	<u>2017</u>
Sueldos y Jornales	26.389.316	11.111.919
Aguinaldo	341.370.108	342.994.864
Vacaciones	488.331.039	466.278.598
Aporte Obrero y Patronal	207.972.862	198.159.364
Provisión Varias	229.540.598	50.666.663
Provisión Despachos	0	0
<u>Previsiones Varias</u>		
Provisión Por Demanda	1.800.000.000	1.800.000.000
TOTAL	3.093.603.923	2.869.211.408

17. Pólizas de Seguros

Este rubro agrupa el valor asegurado de los activos productivos de la empresa. Las pólizas han sido contratadas con empresas aseguradoras del mercado local. La composición del saldo al 30 de junio de 2018 es la siguiente:

<u>Secciones</u>	<u>2018</u>	<u>2017</u>
Rodados	14.737.835.500	13.102.236.430
Incendios	31.295.378.407	28.696.378.407
Valores	399.000.000	405.000.000
Vida colectivo	6.315.435.600	2.835.000.000
Responsabilidad civil	1.183.936.000	45.000.000
Equipos Electrónicos	975.498.684	948.723.288
Barcaza	3.000.000.000	2.778.920.000
Total	57.907.084.191	48.811.258.125

18. Cheques Descontados

Este rubro agrupa los cheques diferidos de clientes los cuales son descontados en el sistema financiero antes de su fecha de cobro. Se compone de la siguiente manera:

<u>Entidad Financiera</u>	<u>2018</u>	<u>2017</u>
Itau	0	0
Financiera Paraguayo-Japonesa S.A.	0	0
Financiera Rio	7.200.000.000	3.580.000.000
Banco Continental S.A.E.C.A	0	0
Banco Amambay S.A.	0	3.640.000.000
Sudameris Bank	0	0
HSBC Bank plc	0	0
Total Cuentas de Orden Deudoras y Acreedoras	7.200.000.000	7.220.000.000

PLANTA INDUSTRIAL
Avda. San Antonio y
Padre Américo Ferreira
R.A.: 595 21 990 301/4
San Antonio - Paraguay

OFICINA DE FACTURACIÓN Y LOGÍSTICA

Avda. San Antonio y Padre Américo Ferreira
Tel.: 021 990 301/5
San Antonio - Paraguay
CAC PEDIDOS
Tel.: 0800 - 11 - 6666

19. Garantías sobre Créditos Concedidos

Este rubro agrupa las garantías reales otorgadas por clientes, las cuales respaldan los créditos comerciales que fueron otorgados a los mismos y que se encuentran vigentes al 30 de junio de 2018. La composición es la siguiente:

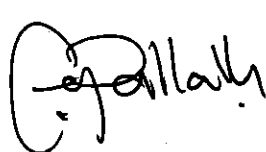
<u>Ciente</u>	<u>Tipo de Garantía</u>	<u>2018</u>	<u>2017</u>
Nelson Gonzalez	Hipotecaria	50.000.000	50.000.000
De las Nieves S.A.C.I.	Hipotecaria	1.535.192.600	1.535.192.600
Berestovoy S.R.L.	Seguro de caución	700.000.000	700.000.000
Valeria Valenzuela	Hipotecaria	220.000.000	220.000.000
Bortolini y Cia. S.A.	Hipotecaria	735.000.000	735.000.000
Milcíades Vera López	Hipotecaria	88.000.000	88.000.000
Ricardo Scavenius	Hipotecaria	600.000.000	600.000.000
Purificacion Morel	Hipotecaria	522.067.962	522.067.962
Sabino Sosa	Hipotecaria	901.640.000	901.640.000
Miguel Angel Acosta	Hipotecaria	1.919.500.000	1.919.500.000
Ysapy Paraguay S.A.	Hipotecaria	805.000.000	805.000.000
Marcio Pereira	Hipotecaria	575.000.000	575.000.000
Primitivo Vera	Hipotecaria	440.000.000	440.000.000
Inocencio Ramon Denis	Hipotecaria	120.000.000	120.000.000
Total Cuentas de Orden Deudoras y Acreedoras		9.211.400.562	9.211.400.562

20. Tasaciones de Inmuebles

En fecha 01/09/2015, la Sociedad contrató los servicios profesionales del Señor Arq. Juan Angel Nuñez Scarpellini, Tasador con Matrícula N° 828, a los efectos de realizar un avalúo de los terrenos de propiedad de GAS CORONA SAECA, con N° de Cta. Cte. Catastral. 15-0006-01 jurisdicción de la ciudad de Asunción, y N° de Cta. Cte. Catastral. 27-0319-02, jurisdicción de la ciudad de San Antonio. La tasación incluyó el avalúo del terreno, las construcciones y todas las mejoras realizadas en dichos inmuebles. De la comparación entre el valor contable de cada inmueble y el valor de tasación de las mismas, se evidencia que el valor de tasación es muy superior al valor contable, producto de la plusvalía por efecto de una mayor tasa de apreciación del valor de mercado de los inmuebles, frente al incremento acumulado el IPC, coeficiente utilizado por la Administración para la actualización anual de los valores de los activos fijos.

De esta forma, en esta cuenta de orden, se revela el incremento del valor económico de estos terrenos, no contemplados en las tasas anuales de revaluación. En el siguiente cuadro se exponen comparativamente los valores resultantes:

INMUEBLES	VALOR DE TASACIÓN	VALOR LIBRO	VALOR DE ACTUALIZACIÓN
Cta. Cte. Catastral. 15-0006-01 jurisdicción de la ciudad de Asunción	9.931.000.000	352.599.475	9.578.400.525
Cta. Cte. Catastral. 27-0319-02 jurisdicción de la ciudad de San Antonio	15.564.000.000	3.931.675.192	11.632.324.808
TOTALES	25.495.000.000	4.284.274.667	21.210.725.333




PLANTA INDUSTRIAL
Avda. San Antonio y Padre Américo Ferreira
R.A.: 595 21 990 301/4
San Antonio - Paraguay

OFICINA DE FACTURACIÓN Y LOGÍSTICA
Avda. San Antonio y Padre Américo Ferreira
Tel.: 021 990 301/5
San Antonio - Paraguay
CAC PEDIDOS
Tel.: 0800 - 11 - 6666

La diferencia del avalúo se expone en esta cuenta de orden al sólo efecto informativo y no fue incrementado en el rubro de bienes de uso, debido a que la valuación de los inmuebles **fue parcial y se limitó a estos dos inmuebles**, excluyendo otros que forman parte del patrimonio societario, en atención a lo establecido en la NIC 17, párrafo 46, que dice: "Si se revalúa un determinado elemento perteneciente a la Propiedad, planta y equipo, deben también ser revaluados todos los activos que pertenezcan a la misma clase de activos."

21. Deudores en Gestión de Cobro

El rubro Deudores en Gestión de Cobro incluye créditos de los años 2006, 2007 y 2008 inclusive que presentan atrasos en la cobranza, cuyo detalle al 30 de junio de 2018 es el siguiente:

Deudor	Saldo	Saldo	Estado	Observaciones
David Palacios	73.595.490	73.595.490	0	En gestión judicial
Edgar Barquinero	24.999.999	24.999.999	0	En gestión judicial (Pago a cuenta)
EESS Corona Independencia	128.809.300	128.809.300	0	En gestión judicial
Guavira Poty (Nelpar S.A.)	681.455.905	681.455.905	0	En gestión judicial (Bienes embargados)
Jose Hrycan	2.572.886.168	2.572.886.168	0	En gestión judicial (Conv. de acreedores)
De Las Nieves SACI	1.535.192.600	1.535.192.600	0	En gestión judicial (Bienes embargados)
Chente				
Olga de Villalba	436.336.793	436.336.793	0	En gestión judicial (Bienes embargados)
RR Transportes	64.894.381	64.894.381	0	En gestión judicial
Andrés Jara Benítez	43.411.550	43.411.550	0	En gestión judicial
Sergio Sánchez	81.160.183	81.160.183	0	En gestión judicial
Graciela López Torres	49.885.040	49.885.040	0	En gestión judicial
Varios	175.881.847	79.755.056	0	En gestión judicial
TOTAL	5.868.509.256	5.798.264.312	0	

La Dirección ha estimado conveniente constituir una previsión que regularice el valor de estos créditos a la fecha del presente ejercicio trimestral, teniendo en cuenta el atraso en la cobranza de los mismos. El criterio está explicado en la Nota 2 g) y el Anexo E.

22. Litigios Judiciales en Curso

Al 30 de junio de 2018, Gas Corona S.A.E.C.A. registra sendos litigios judiciales cuyos resultados (favorables o desfavorables) no pueden ser determinados con una certeza razonable, de acuerdo al criterio profesional y al leal entender de los asesores jurídicos de la Sociedad.

Por tal motivo, ante la imposibilidad de evaluar la probabilidad de un resultado, y por lo tanto, de una estimación monetaria del importe total de la pérdida o del pasivo contingente, la Dirección ha considerado pertinente registrar los importes reclamados en cuentas de orden, a modo informativo.



PLANTA INDUSTRIAL
Avda. San Antonio y
Padre Américo Ferreira
R.A.: 595 21 990 301/4
San Antonio - Paraguay



OFICINA DE FACTURACIÓN Y LOGÍSTICA
Avda. San Antonio y Padre Américo Ferreira
Tel.: 021 990 301/5
San Antonio - Paraguay
CAC PEDIDOS
Tel.: 0800 - 11 - 6666

A continuación el detalle de los casos más significativos (en términos monetarios):

Contraparte o demandante	Situación procesal al 30.06.2018	2018	2017
Olga Villalba de Martínez	Peritaje contable en trámite	436.336.793	463.336.793
Derlis Valdez Miranda	Recurso de apelación en trámite	14.127.830	14.127.830
Total Cuentas de Orden Deudoras y Acreedoras		450.464.623	450.464.623

23. Nómina accionaria de Irundymi S.A.

La composición accionaria de Irundymi S.A., accionista mayoritario de Gas Corona S.A.E.C.A., al 30 de junio de 2018 es la siguiente:

Accionistas	C.I.	Participación accionaria
Luisa Isabel Schaerer de Pallarés	158.811	44%
María Luisa Pallarés	381.858	14%
María del Rocio Pallarés	477.966	14%
María Ester Pallarés	371.249	14%
Veronica Pallares	937.449	3.5%
María Celeste Pallarés	1.218.393	3.5%
María Jazmin Pallares	1.695.638	3.5%
Eduardo Pallares	2.181.339	3.5%
		100%

24. Partes relacionadas

Gas Corona S.A.E.C.A. realiza actividades de compra-venta de combustibles derivados del petróleo con 2 (dos) partes vinculadas: Acaray Gas S.R.L., Yacyreta Gas S.R.L.

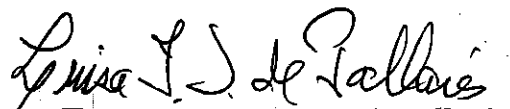
La vinculación se debe a que existen apoderados o directores comunes entre estas empresas e Irundymi S.A. (accionista mayoritario de Gas Corona S.A.E.C.A.).

El valor neto de las transacciones entre partes relacionadas al 30 de junio de 2018 es el siguiente:


Empresas	Débitos (A)	Créditos (B)	Saldo a favor de Gas Corona SAECA (A-B)
Acaray Gas S.R.L.	895.125.428	2.653.200	892.472.228
Yacyreta Gas S.R.L.	1.457.240.133	150.900	1.457.089.233
Totales	2.352.365.561	2.804.100	2.349.561.461


25. Restricciones al derecho de propiedad.

No existen restricciones sobre los bienes de la empresa al cierre del presente ejercicio trimestral, ni se ha otorgado garantía alguna sobre los mismos.


Sra. Luisa I. Schaerer de Pallarés
 Presidente


Lic. María Celeste Pallarés Viveros
 Vicepresidente


Dr. Raúl Fernando Vargas
 Síndico


Lic. Gloria Elizabeth Flecha
 Contadora

OFICINA DE FACTURACIÓN Y LOGÍSTICA

PLANTA INDUSTRIAL
 Avda. San Antonio y
 Padre Américo Ferreira
 R.A.: 595 21 990 301/4
 San Antonio - Paraguay


Avda. San Antonio y Padre Américo Ferreira
 Tel.: 021 990 301/5
 San Antonio - Paraguay
 CAC PEDIDOS
 Tel.: 0800 - 11 - 6666

ANEXO A


BALANCE GENERAL
AL 30 de JUNIO DE 2018
 (Expresado en guaraníes)
BIENES DE USO

CUENTAS	Al Inicio del período	Altas y transf. del período	Bajas del período	Revalúo del período	Al cierre del período	Acumuladas al Inicio del período	Altas del período	Ajustes	Revalúo del período	Acumuladas al cierre del período	Neto Resultante
Inmuebles	8.333.616.345	-	-	-	8.333.616.345	-	-	-	-	-	8.333.616.345
Edificios y Mejoras	11.272.859.078	-	-	-	11.272.859.078	3.203.277.506	68.672.043	-	-	3.271.949.549	8.000.909.529
Maquinarias y Equipos	9.619.358.467	230.437.286	-	-	9.849.795.753	5.481.287.941	148.376.736	-	-	5.629.664.677	4.220.131.076
Maquinas de Oficinas	97.331.669	-	-	-	97.331.669	96.689.732	213.978	-	-	96.903.710	427.959
Tanques para Gas Licuado de Petróleo	12.234.523.710	38.154.546	-	-	12.272.678.256	10.602.554.584	253.516.578	-	-	10.856.071.162	1.416.607.094
Instalaciones	1.987.169.175	15.874.848	-	-	2.003.044.023	1.526.135.364	49.103.934	-	-	1.575.239.298	427.804.725
Muebles y Útiles de Oficina	888.317.138	12.467.633	(812.181)	-	899.972.590	468.542.508	18.678.255	-	-	487.220.763	412.751.827
Muebles y Bancos de Trabajos	547.270.384	-	-	-	547.270.384	464.196.352	3.914.331	-	-	468.110.683	79.159.701
Herramientas	101.436.060	2.565.000	-	-	104.001.060	61.171.725	1.466.832	-	-	62.638.557	41.362.503
Equipos de Seguridad y Protección	1.277.921.208	-	-	-	1.277.921.208	632.208.683	53.112.909	-	-	685.321.592	592.599.616
Equipos de Comunicación	333.465.444	-	-	-	333.465.444	317.045.936	935.457	-	-	317.981.393	15.484.051
Rodados	18.162.274.472	132.272.897	-	-	18.294.547.369	11.147.604.748	539.932.056	-	-	11.687.536.804	6.607.010.565
Embarcacion	28.181.818	-	-	-	28.181.818	-	-	-	-	-	28.181.818
Equipos de Informática	911.355.920	4.085.000	-	-	915.440.920	799.716.028	12.874.575	-	-	812.590.603	102.850.317
Equipos de Informatica Arrendados	-	-	-	-	-	-	-	-	-	-	-
Implementación Software	1.335.723.517	113.925.750	-	-	1.449.649.267	663.935.965	62.668.149	-	-	726.604.114	723.045.153
Equipos de Jardineria	17.542.918	-	-	-	17.542.918	17.542.921	-	-	-	17.542.921	(3)
Maq. y Eq. Estaciones de Servicios	20.183.445.807	-	-	-	20.183.445.807	11.553.336.264	536.789.205	-	-	12.090.125.469	8.093.320.338
Obras en ejecución	-	37.231.899	-	-	37.231.899	-	-	-	-	-	37.231.899
Barcaza (*)	5.855.423.040	-	-	-	5.855.423.040	-	-	-	-	-	5.855.423.040
Total Ejercicio actual	93.187.216.170	587.014.859	(812.181)	-	93.773.418.849	47.035.246.257	1.750.255.038	-	-	49.785.501.295	44.987.917.553
Total Ejercicio anterior	87.758.432.578	1.346.103.735	-	-	89.104.536.313	40.708.814.725	1.187.244.903	-	-	41.896.059.628	47.208.476.685


(*) La escritura de transferencia y el cambio de bandera de esta embarcación se encuentran en trámite, por lo que este bien aún no se deprecia en el Cuadro de Revaluo y Depreciación de los Bienes del Activo Fijo.


 Srta. Luisa I. Schaerer de Pallarés
 Presidente


 Lic. María Celeste Pallarés Viveros
 Vicepresidente


 Dr. Raúl Fernando Vargas
 Auditor


 Lic. Gloria Ellzabeth Flecha
 Contadora



PLANTA INDUSTRIAL
 Avda. San Antonio y
 Padre Américo Ferreira
 R.A.: 595 21 990 301/4
 San Antonio - Paraguay


OFICINA DE FACTURACIÓN Y LOGÍSTICA
 Avda. San Antonio y Padre Américo Ferreira
 Tel.: 021 990 301/5
 San Antonio - Paraguay
 CAC PEDIDOS

Tel.: 0800 - 11 - 6666


ANEXO B


**BALANCE GENERAL
AL 30 DE JUNIO DE 2018
(Expresado en guaraníes)
ACTIVOS INTANGIBLES**

Cuentas	VALORES DE ORIGEN			AMORTIZACIONES				Neto Resultante	
	Al Inicio del Período	Aumentos	Disminución	Al Cierre del Período	Acumulados al Inicio del Período	Del Período	Bajas		Acumulados al Cierre del Período
Implementación Software	1.335.723.517	113.925.750	-	1.449.649.267	663.935.965	62.668.149	-	726.604.114	723.045.153
Totales Ejercicio Actual	1.335.723.517	113.925.750	-	1.449.649.267	663.935.965	62.668.149	-	726.604.114	723.045.153
Totales Ejercicio Anterior	1.081.356.650	171.404.507	-	1.252.761.157	431.350.079	31.431.918	-	462.781.997	789.979.160


Sra. Luisa I. Schaefer de Pallarés
Presidente



Lic. María Celeste Pallarés Viveros
Vice- Presidente


Dr. Raúl Fernando Vargas
Síndico


Lic. Gloria Elizabeth Flecha
Contadora

PLANTA INDUSTRIAL
Avda. San Antonio y
Padre Américo Ferreira
R.A.: 595 21 990 301/4
San Antonio - Paraguay

OFICINA DE FACTURACIÓN Y LOGÍSTICA
Avda. San Antonio y Padre Américo Ferreira
Tel.: 021 990 301/5
San Antonio - Paraguay
CAC PEDIDOS
Tel.: 0800 - 11 - 6666



ANEXO C


**BALANCE GENERAL
AL 30 DE JUNIO DE 2018
(Expresado en guaraníes)**

**INVERSIONES, ACCIONES, DEBENTURES Y OTROS TÍTULOS EMITIDOS EN SERIE
PARTICIPACIÓN EN OTRAS SOCIEDADES**


Denominación y Características de los Valores Emisor	Clase	Valor Nominal Unitario	Cantidad	Valor Nominal Total	Valor Patrimonial Proporcional	Valor de Libros	Valor de Cotización	Información sobre el Emisor				
								% de Participación	Actividad Principal	Capital	Según Último Balance	
											Resultado	Patrimonio Neto
Inversiones Temporarias				NO APLICABLE								
Totales Ejercicio Actual												
Totales Ejercicio Anterior												
Inversiones Permanentes				NO APLICABLE								
Totales Ejercicio Actual												
Totales Ejercicio Anterior												


PLANTA INDUSTRIAL
Avda. San Antonio y Padre Américo Ferreira R.A.: 595 21 990 301/4 San Antonio - Paraguay


OFICINA DE FACTURACIÓN Y LOGÍSTICA
Avda. San Antonio y Padre Américo Ferreira
Tel.: 021 990 301/5
San Antonio - Paraguay
CAC PEDIDOS
Tel.: 0800 - 11 - 6666

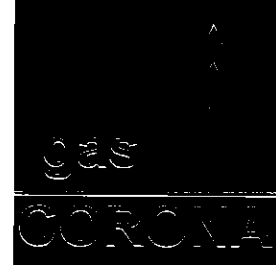

Sra. Luisa I. Schnorer de Pallarés
Presidente


Lic. María Celeste Pallarés Viveros
Vice- Presidente


Dr. Rosa Fernanda Vargas
Síndico


Lic. Gloria Elizabeth Flecha
Contadora






ANEXO D

BALANCE GENERAL AL 30 DE JUNIO DE 2018 (Expresado en guaraníes)

OTRAS INVERSIONES

Cuentas	Valor de Costo	Amortización	Valor de Cotización	Valor Registrado Año Actual	Valor Registrado Año Anterior
Inversiones Corrientes (*)	NO APLICABLE				
Sub Total					
Inversiones No Corrientes	NO APLICABLE				
Sub Total					
Totales Ejercicio					

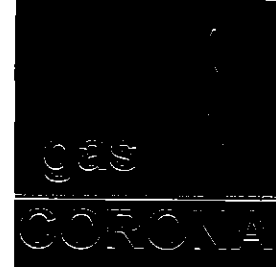

Sra. Luisa I. Schaefer de Pallarés
Presidente


Lic. María Celeste Pallarés Viveros
Vice-Presidente


Dr. Raul Fernando Vargas
Síndico


Lic. Gloria Elizabeth Flecha
Contadora

PLANTA INDUSTRIAL | OFICINA DE FACTURACIÓN Y LOGÍSTICA
Avda. San Antonio y Padre Américo Ferreira
R.A.: 595 21 990 301/4 | Avda. San Antonio y Padre Américo Ferreira
San Antonio - Paraguay | Tel.: 021 990 301/5
San Antonio - Paraguay | CAC PEDIDOS
Tel.: 0800 - 11 - 6666



ANEXO E


BALANCE GENERAL AL 30 DE JUNIO DE 2018 (Expresado en guaraníes)

PREVISIONES


RUBRO	Saldo al Inicio del Ejercicio	Constitución	Desafestación	Aplicación	Saldo al Cierre del Ejerc. Actual	Saldo al Cierre del Ejerc. Anterior
Deducidas del Activo (*)	9.321.861.070	-	-	-	9.321.861.070	9.459.101.563
Total	9.321.861.070	-	-	-	9.321.861.070	9.459.101.563
Incluidas en el Pasivo (**)	1.800.000.000	-	-	-	1.800.000.000	900.000.000
Total	1.800.000.000	-	-	-	1.800.000.000	900.000.000


(*) Corresponde a provisiones para créditos incobrables

(**) Corresponde a provisiones por demandas


Sra. Luisa I. Schraerer de Pallarés
Presidente


Lic. María Celeste Pallarés Viveros
Vice- Presidente


Dr. Raúl Fernando Vargas
Síndico


Lic. Gloria Elizabeth Flecha
Contadora

OFICINA DE FACTURACIÓN Y LOGÍSTICA

PLANTA INDUSTRIAL
Avda. San Antonio y
Padre Américo Ferreira
R.A.: 595 21 990 301/4
San Antonio - Paraguay

Avda. San Antonio y Padre Américo Ferreira
Tel.: 021 990 301/5
San Antonio - Paraguay
CAC PEDIDOS
Tel.: 0800 - 11 - 6666

ANEXO F

**BALANCE GENERAL
AL 30 DE JUNIO DE 2018
(Expresado en guaraníes)**

**COSTO DE MERCADERÍAS O PRODUCTOS VENDIDOS
O SERVICIOS PRESTADOS**

DETALLE	Ejercicio Actual		Ejercicio Anterior	
I. COSTO DE MERCADERÍAS O PRODUCTOS VENDIDOS				
Existencias al comienzo del periodo				
Mercaderías GLP	4.108.230.192		3.184.726.032	
Mercaderías Combustible	688.703.763		671.861.319	
Importaciones en Curso	1.141.931.292		1.541.089.000	
Envases para GLP	16.670.705.147		15.197.911.824	
Repuestos Varios	340.547.388		199.075.200	
Compras y Costos de Producción del Ejercicio				
a) Compras	124.450.342.693		115.304.298.429	
b) Costos de Producción		122.939.980.875		113.148.844.022
Diferencia de Inventario	-		-	
Resultado por Tenencia	-		-	
Existencias al cierre del periodo				
Mercaderías GLP	6.315.829.635		4.108.230.192	
Mercaderías Combustible	732.788.372		688.703.763	
Importaciones en Curso	468.892.043		1.141.931.292	
Envases para GLP	16.616.132.146		16.670.705.147	
Repuestos Varios	326.837.404		340.547.388	
II. COSTOS DE SERVICIOS PRESTADOS SEGÚN ANEXO H				
				-
COSTO DE MERCADERÍAS O PRODUCTOS VENDIDOS Y SERVICIOS PRESTADOS				
		122.939.980.875		113.148.844.022

Luisa I. de Pallarés
Sra. Luisa I. Schaerer de Pallarés
Presidente

Maria Celeste Pallarés Viveros
Lic. María Celeste Pallarés Viveros
Vice-Presidente

Dr. Raúl Fernando Vargas
Dr. Raúl Fernando Vargas
Síndico

Gloria Elizabeth Flecha
Lic. Gloria Elizabeth Flecha
Contadora

OFICINA DE FACTURACIÓN Y LOGÍSTICA

PLANTA INDUSTRIAL
Avda. San Antonio y
Padre Américo Ferreira
R.A.: 595 21 990 301/4
San Antonio - Paraguay

Avda. San Antonio y Padre Américo Ferreira
Tel.: 021 990 301/5
San Antonio - Paraguay
CAC PEDIDOS
Tel.: 0800 - 11 - 6666



ANEXO G

**BALANCE GENERAL
AL 30 DE JUNIO DE 2018
(Expresado en guaraníes)**

ACTIVOS Y PASIVOS EN MONEDA EXTRANJERA

DETALLE	Moneda Extranjera		Cambio Vigente	Moneda Local	
	Clase	Monto		Monto Ejercicio Actual	Monto Ejercicio Anterior
ACTIVO					
Activos Corrientes					
Caja	US\$ Americano	-	5.694,68	-	-
Bancos	US\$ Americano	19.502,52	5.694,68	111.060.611	9.010.437.560
Clientes	US\$ Americano	-	5.694,68	-	-
Adelanto a Proveedores	US\$ Americano	193.144,74	5.694,68	1.099.897.488	14.764.680
Intereses a Vencer (Bonos Bursátiles)	US\$ Americano	12.142,46	5.694,68	69.147.424	207.025.031
Sub Totales		224.789,72	5.694,68	1.280.105.523	9.232.227.271
Activos No Corrientes					
Intereses a Vencer (Bonos Bursátiles)	US\$ Americano	4.997,26	5.694,68	28.457.797	553.010.699
Sub Totales		4.997,26	5.694,68	28.457.797	-
Totales		229.786,98	5.694,68	1.308.563.320	9.232.227.271
PASIVO					
Pasivos Corrientes					
Obligaciones Bancarias (Capital)	US\$ Americano	-	5.710,73	-	-
Obligaciones Bancarias (Intereses)	US\$ Americano	-	5.710,73	-	-
Proveedores Locales y del Exterior	US\$ Americano	111.916,48	5.710,73	639.124.800	2.791.937.521
Documentos a Pagar	US\$ Americano	108.779,00	5.710,73	621.207.498	532.099.090
Cheques diferidos a Pagar	US\$ Americano	-	5.710,73	-	-
Cheques emitidos no pagados	US\$ Americano	23.172,21	5.710,73	132.330.235	384.729.721
Sobregiros en Banco	US\$ Americano	-	5.710,73	-	-
Bonos Bursátiles (Capital)	US\$ Americano	400.000,00	5.710,73	2.284.292.000	1.119.584.000
Bonos Bursátiles (Intereses)	US\$ Americano	21.541,08	5.710,73	123.015.292	409.598.911
Sub Totales		665.408,77	5.710,73	3.799.969.825	5.237.949.243
Pasivos No Corrientes					
Bonos Bursátiles (Capital)	US\$ Americano	-	5.710,73	-	4.478.336.000
Bonos Bursátiles (Intereses)	US\$ Americano	-	5.710,73	-	408.487.724
Documentos a Pagar	US\$ Americano	67.762,00	5.710,73	386.970.486	799.379.058
Sub Totales		67.762,00		386.970.486	5.686.202.782
Totales		733.170,77	5.710,73	4.186.940.311	10.924.152.025

Luisa L. de Pallarés
Sra. Luisa L. Schaefer de Pallarés
Presidente

Maria Celeste Pallarés Viveros
Lic. María Celeste Pallarés Viveros
Vice-Presidente

Dr. Rau Fernando Vargas
Dr. Rau Fernando Vargas
Socio

Gloria Elizabeth Flecha
Lic. Gloria Elizabeth Flecha
Contadora

OFICINA DE FACTURACIÓN Y LOGÍSTICA

PLANTA INDUSTRIAL
Avda. San Antonio y
Padre Américo Ferreira
R.A.: 595 21 990 301/4
San Antonio - Paraguay

Avda. San Antonio y Padre Américo Ferreira
Tel.: 021 990 301/5
San Antonio - Paraguay
CAC PEDIDOS
Tel.: 0800 - 11 - 6666

ANEXO H

BALANCE GENERAL
AL 30 DE JUNIO DE 2018
(Expresado guaraníes)



INFORMACIÓN REQUERIDA SOBRE COSTOS Y GASTOS

RUBROS	Gastos de Fraccionamiento GLP	Gastos de Distribución	Gastos Administrativos	Gastos Financieros	Estaciones de Servicios	2.018	2.017
Sueldos, Jornales y Cargas sociales	1.164.475.622	1.952.509.109	1.878.060.124	-	267.610.413	5.262.655.268	5.212.815.513
Aporte Patronal IPS	173.771.617	299.943.868	262.163.794	-	40.532.684	776.411.963	737.471.422
Uniformes	48.697.556	17.170.857	7.925.276	-	17.871.472	91.665.161	55.081.828
Fletes Varios	-	331.363.638	-	-	-	331.363.638	186.974.935
Combustibles y Lubricantes	23.619.795	847.408.664	32.723.202	-	-	903.751.661	905.955.974
Mantenimiento y Repuestos	287.370.655	738.440.810	73.745.767	-	3.362.424	1.102.919.656	1.263.708.322
Mantenimiento Planta	34.395.617	-	-	-	-	34.395.617	58.612.722
Gastos de Transportes	-	21.261.775	-	-	-	21.261.775	16.162.532
Seguros	-	-	308.626.399	-	-	308.626.399	234.280.007
Impuestos, Tasas y Patentes	-	29.348.334	1.372.177.407	-	1.874.000	1.403.399.741	1.664.089.923
Depreciación del Ejercicio	1.016.048.976	1.084.668.690	326.214.000	-	1.073.578.410	3.500.510.076	2.374.489.806
Servicio de Grúa y Cubiertas Recapada	-	54.121.801	-	-	-	54.121.801	2.450.909
Agua, Luz, Teléfono, Internet	97.324.874	11.377.381	170.848.065	-	29.191.903	308.742.223	298.560.187
Suministro e Insumos	148.071.533	27.478.786	-	-	-	175.550.319	256.471.332
Hielo	8.861.818	-	-	-	-	8.861.818	7.887.275
Gastos Técnicos	-	10.071.401	-	-	-	10.071.401	11.564.099
Amortizaciones del Ejercicio	589.453.506	45.216.420	-	-	1.354.205.820	1.988.875.746	1.864.165.098
Gastos Varios	746.159	3.095.869	26.875.725	-	15.637.028	46.354.781	127.981.221
Transporte de Caudales	-	-	55.500.000	-	-	55.500.000	83.500.000
Remuneración Personal Superior	-	-	585.000.000	-	-	585.000.000	585.000.000
Honorarios y Comisiones	-	-	1.018.338.940	-	-	1.018.338.940	901.630.217
Gastos no Deducibles	-	-	3.564.881	-	-	3.564.881	7.162.020
Impresos y Útiles	3.358.638	1.332.133	42.805.043	-	8.794.449	56.290.263	74.615.395
Gastos de Asamblea	-	-	3.187.273	-	-	3.187.273	3.438.181
Encadenaciones	-	-	38.620.910	-	-	38.620.910	47.975.455
Indemnización Despido	-	-	-	-	-	-	-
Pasajes, Estadías y Viáticos	3.043.225	233.086.836	10.354.225	-	-	246.484.286	283.389.253
Enseres	2.670.000	-	-	-	-	2.670.000	13.493.637
Publicidad y propaganda	1.530.000	4.345.455	28.911.125	-	12.200.000	46.986.580	385.132.297
Gastos Soporte Informatico software	-	-	52.483.506	-	-	52.483.506	125.176.559
Servicio de monitoreo GPS	-	48.522.825	3.028.807	-	-	51.551.632	77.692.558
Donación	-	-	3.000.000	-	-	3.000.000	225.818
Licencia Ambiental	-	-	-	-	-	-	13.181.819
Capacitación del personal	-	-	14.709.044	-	-	14.709.044	15.201.542
Servicio de Vigilancia	-	-	563.731.485	-	185.932.453	749.663.938	764.922.693
Verificación Técnica	-	-	-	-	-	-	-
Conservacion y Limpieza	720.000	11.759.598	-	-	26.274.972	38.754.570	4.355.454
Materiales de Limpieza	1.204.555	30.685	3.215.690	-	796.245	5.247.175	5.041.945
Materiales de Ferrería/Electricos	1.816.303	-	33.132	-	1.152.446	3.001.881	35.838.553
Refrigerio Produccion/Suministros	8.339.000	-	1.014.200	-	-	9.353.200	8.425.686
Gastos Judiciales	-	-	2.522.534	-	-	2.522.534	8.875.777
Precintos	-	3.396.132	-	-	-	3.396.132	7.162.960
Seguridad Ocupacional	95.033.234	6.494.224	2.761.259	-	2.510.766	106.799.483	108.739.917
Transporte del Personal	-	-	88.727.273	-	-	88.727.273	78.681.818
Gastos de Agenciamiento de GLP	-	3.909.091	-	-	-	3.909.091	-
Lavados Movil	-	26.090.909	-	-	-	26.090.909	25.529.088
Eventos, Regalos Colabor. y Clientes	-	-	111.407.897	-	-	111.407.897	87.387.959
Servicio Desague Residual	2.001.816	-	-	-	-	2.001.816	2.547.271
Costo Ventas Varias	7.630.327	-	-	-	-	7.630.327	78.557.412
Ayuda Escolar	-	-	10.224.923	-	-	10.224.923	9.151.163
Gastos Tarjetas Bancard	-	-	36.522.602	-	-	36.522.602	-
Previsión para cuentas incobrables	-	-	-	-	-	-	-
Aporte CADIPAC	-	-	6.000.000	-	-	6.000.000	-
Lecturas J Fleischman	-	-	8.658.400	-	-	8.658.400	7.664.070
Gastos CNV y Bolsas de Valores	-	-	20.795.125	-	-	20.795.125	74.157.189
Compra de Diarios	-	-	-	-	-	-	-
Gastos de Cafeteria	-	-	3.851.737	-	-	3.851.737	3.773.345
Comisiones Descuento Cheques	-	-	-	7.636.940	-	7.636.940	4.451.817
Gastos de Barcaza	-	2.820.455	-	-	-	2.820.455	21.200.850
Gastos Financieros Varios	-	-	-	269.142.741	-	269.142.741	78.365.991
Intereses Pagados Varios	-	-	-	687.953.796	-	687.953.796	468.455.076
Intereses Bonos Bursátiles	-	-	-	696.430.255	-	696.430.255	667.790.933
Gastos Varios en el Exterior	-	-	82.414.972	-	-	82.414.972	84.473.001
Alquileres Varios	78.000.000	-	-	-	-	78.000.000	64.500.000
Diferencia de Cambio	-	-	-	286.060.977	-	286.060.977	906.175.437
Servicio Odontológico al Personal	-	-	-	-	-	-	3.150.000
Gastos Varios Taller Transoil-Corona	-	-	-	-	-	-	-
TOTALES	3.798.184.826	5.815.265.746	7.260.744.742	1.947.224.709	3.041.525.485	21.862.945.508	21.524.913.261
Ejercicio Anterior	3.845.161.344	4.857.914.229	7.517.580.281	2.125.239.254	3.179.018.153	21.524.913.261	

Luisa I. S. de Pallarés
Sra. Luisa I. Scherer de Pallarés
Presidente

Maria Celeste Pallarés Viveros
Lic. Maria Celeste Pallarés Viveros
Vice-Presidente

Dr. Raúl Ferrer de Vargas
Dr. Raúl Ferrer de Vargas
Auditor

Gloria Techa Benítez
Lic. Gloria Techa Benítez
Contadora

OFICINA DE FACTURACIÓN Y LOGÍSTICA

PLANTA INDUSTRIAL
Avda. San Antonio y Padre Américo Ferreira
R.A.: 595 21 990 301/4
San Antonio - Paraguay

Avda. San Antonio y Padre Américo Ferreira
Tel.: 021 990 301/5
San Antonio - Paraguay
CAC PEDIDOS
Tel.: 0800 - 11 - 6666


ANEXO I

**BALANCE GENERAL
AL 30 DE JUNIO DE 2018**


DATOS ESTADÍSTICOS

INDICADORES OPERATIVOS	Acumulado al Fin del Periodo	
	Ejercicio Actual	Ejercicio Anterior
Volumen de Ventas Gas (en kilos)	7.091.546	6.981.543
Volumen de Ventas Gas (en miles guaraníes)	44.176.578	27.047.406
Volumen de Ventas Combustibles (en litros)	21.916.378	22.348.248
Volumen de Ventas Combustibles (en miles de guaraníes)	101.629.580	93.964.242
Cantidad de Empleados y Obreros	273	271
Consumo de Energía (en guaraníes)	136.463.638	111.779.089
Cantidad de Sucursales	3	3
(Otros)		

Nota: El volumen de operaciones podrá consignarse en unidades físicas, en unidades equivalentes o en algún índice que resulte apropiado para indicar el nivel de la actividad.


Sra. Luisa I. Schaerer de Pallarés
Presidente


Lic. María Celeste Pallarés Viveros
Vicepresidente


Dr. Raúl Lezama Vargas
Síndico


Lic. Glória Elizabeth Flecha
Contadora

OFICINA DE FACTURACIÓN Y LOGÍSTICA

PLANTA INDUSTRIAL
Avda. San Antonio y
Padre Américo Ferreira
R.A.: 595 21 990 301/4
San Antonio - Paraguay

Avda. San Antonio y Padre Américo Ferreira
Tel.: 021 990 301/5
San Antonio - Paraguay
CAC PEDIDOS
Tel.: 0800 - 11 - 6666



ANEXO J

**BALANCE GENERAL
AL 30 DE JUNIO DE 2018**

ÍNDICES ECONÓMICOS – FINANCIEROS

Liquidez (1)		1,05	1,13
Endeudamiento (2)		0,88	0,99
Rentabilidad (3)		3%	7%
1)	Activo <u>Corriente</u> Pasivo Corriente	2)	Total del <u>Pasivo</u> Patrimonio Neto
		3)	Resultado Antes Del Impuesto a la Renta <u>Patrimonio Neto</u> Excluido el Resultado Del Periodo

Luisa I. S. de Pallarés

Sra. Luisa I. Schaerer de Pallarés
Presidente

María Celeste Pallarés Viveros

Lic. María Celeste Pallarés Viveros
Vice-Presidente

Dr. Raul Fernando Vargas

Dr. Raul Fernando Vargas
Síndico

Gloria Elizabeth Flecha

Lic. Gloria Elizabeth Flecha
Contadora

OFICINA DE FACTURACIÓN Y LOGÍSTICA

PLANTA INDUSTRIAL
Avda. San Antonio y
Padre Américo Ferreira
R.A.: 595 21 990 301/4
San Antonio - Paraguay

Avda. San Antonio y Padre Américo Ferreira
Tel.: 021 990 301/5
San Antonio - Paraguay
CAC PEDIDOS
Tel.: 0800 - 11 - 6666



**BALANCE GENERAL
AL 30 DE JUNIO DE 2018
INFORME SOBRE PERSONAS VINCULADAS O RELACIONADAS**

A - PARTES VINCULADAS O RELACIONADAS

Según Art. 34 de la Ley No. 1284/98

Inciso a) Los señores Rulfo Rene Velilla y Oscar Raul Velilla ostentan en su conjunto el 6,6 % de las acciones suscriptas e integradas al cierre del presente ejercicio trimestral. La dirección considera como partes relacionadas, teniendo en cuenta la relación de parentesco existente entre los mismos (hermandad)

Inciso b) La Sra. María Celeste Pallares ostenta el 0,46% de las acciones suscriptas e integradas al cierre del presente ejercicio trimestral.

Inciso c) Irundymi S.A. ostenta el 92 % de las acciones suscriptas e integradas al cierre del presente ejercicio trimestral.

Inciso d) Irundymi S.A. tiene la potestad de nombrar a uno o más Directores en Asamblea, por ser el accionista mayoritario de la Sociedad.

Inciso e) Existen Directores, Gerentes o Apoderados en común entre Acaray Gas SRL, Yacyreta Gas SRL, Transoil Paraguay S.A., Irundymi S.A. y Gas Corona SAECA. A continuación el detalle de las vinculaciones:

Persona					
Luisa I. Schaerer de Pallarés	Presidente	Apoderado	Apoderado	Apoderado	Accionista
María Ester Pallarés Schaerer	Gerente	Socia - Gerente	Socia - Gerente	Accionista	Accionista
María Luisa Pallarés Schaerer	Presidente	Socia - Gerente	Socia - Gerente	Accionista	Accionista
María Rocío Pallarés Schaerer	Gerente	Socia - Gerente	Socia - Gerente	Accionista	Accionista
Nélida Viveros de Pallarés	-	Socia - Gerente	Socia - Gerente	-	-
Verónica Pallarés Viveros	Asesora	Representante Legal	Representante Legal	Presidente	Accionista
María Celeste Pallarés Viveros	Vicepresidente	-	-	Accionista	Accionista
Andrés Tellechea Pallares	Importaciones	-	-	Vicepresidente	-
Carlos Gatti Pallarés	Gerente Operaciones	Apoderado	Apoderado	Apoderado	-

de la Resolución CNV No. 763/04

Inversiones de la sociedad en valores de otras empresas que representen más del 10% del activo de la sociedad			
Nombre de la empresa	Monto de la inversión	Tipo de valor	Indicar el porcentaje de participación en el capital integrado de la sociedad emisora (solo en el caso de inversión en acciones)
No registramos inversiones en otras empresas al cierre del presente ejercicio trimestral.			


Activos de la sociedad comprometidos en más del 20% en garantía de obligaciones de otra u otras empresas			
Nombre de la empresa	Valor de los bienes gravados	Tipo de bien o valor	Monto de la deuda garantizada
No registramos garantías sobre deudas de otras empresas al cierre del presente ejercicio trimestral.			

de la Resolución CNV No. 763/04

La Dirección considera que no existe vinculación por nivel de endeudamiento ya que ningún acreedor en particular ostenta más del 25% de las obligaciones de la sociedad al cierre del presente ejercicio trimestral.

de la Resolución CNV No. 1257/10

Nombre de la Sociedad Vinculada	actores de vinculación
Irundymi S.A.	poderados en común (Ver detalle más arriba).
Acaray Gas S.R.L.	poderados en común (Ver detalle más arriba).
Yacyreta Gas S.R.L.	poderados en común (Ver detalle más arriba).
Transoil Paraguay S.A.	poderados en común (Ver detalle más arriba).


 Sra. Luisa I. Schaerer de Pallarés
Presidente


 Lic. María Celeste Pallarés Viveros
Vicepresidente
 OFICINA DE FACTURACIÓN Y LOGÍSTICA

PLANTA INDUSTRIAL
 Avda. San Antonio y Padre Américo Ferreira
 R.A.: 595 21 990 301/4
 San Antonio - Paraguay


Avda. San Antonio y Padre Américo Ferreira
 Tel.: 021 990 301/5
 San Antonio - Paraguay
 CAC PEDIDOS
 Tel.: 0800 - 11 - 6666



**BALANCE GENERAL
AL 30 DE JUNIO DE 2018
INFORME SOBRE PERSONAS VINCULADAS O RELACIONADAS**

B - SALDOS CON PARTES RELACIONADAS

	Al 30/06/2018	Al 30/06/2017
Activo		
Cuentas por cobrar	2.352.365.561	1.548.346.672
Acaray Gas SRL	895.125.428	213.212.810
Yacyreta Gas SRL	1.457.240.133	1.335.133.862
Transoil Paraguay S.A.	0	0
Irundyymi S.A.	0	0
Pasivo		
Cuentas a pagar	2.804.100	3.967.930
Acaray Gas SRL	2.653.200	1.927.400
Yacyreta Gas SRL	150.900	2.040.530
Transoil Paraguay S.A.	0	0
Irundyymi S.A.	0	0
Ingresos		
Gas licuado de petroleo	15.590.488.115	13.218.693.948
Gas licuado de petroleo	11.639.558.800	8.182.153.600
- Acaray Gas S.R.L.	7.808.412.400	4.945.830.400
- Yacyreta Gas SRL	3.831.146.400	3.236.323.200
- Transoil Paraguay S.A.	0	0
Combustibles y lubricantes	3.943.028.771	4.966.904.075
- Acaray Gas S.R.L.	1.003.610.140	1.411.357.403
- Yacyreta Gas SRL	2.939.418.631	3.555.546.672
- Transoil Paraguay S.A.	0	0
Otros ingresos	7.900.544	69.636.273
- Acaray Gas S.R.L.	4.829.070	66.636.364
- Yacyreta Gas SRL	3.071.474	2.999.909
- Transoil Paraguay S.A.	0	0
Egresos		
Combustibles y lubricantes	104.110.570	1.678.567.452
- Acaray Gas SRL	104.110.570	582.727.307
- Acaray Gas SRL	45.964.250	478.657.714
- Yacyreta Gas SRL	58.146.320	104.069.593
Servicio de Flete	0	1.095.840.145
- Transoil Paraguay S.A.	0	1.095.840.145


 Sra. Luisa I. Schaefer de Pallarés
Presidente


 Lic. Maria Celeste Pallarés Viveros
Vicepresidente

PLANTA INDUSTRIAL Avda. San Antonio y Padre Américo Ferreira R.A.: 595 21 990 301/4 San Antonio - Paraguay	OFICINA DE FACTURACIÓN Y LOGÍSTICA Avda. San Antonio y Padre Américo Ferreira Tel.: 021 990 301/5 San Antonio - Paraguay CAC PEDIDOS Tel.: 0800 - 11 - 6666
--	--



**ANEXO 1 RES. CNV CG NRO. 32/17
COMPOSICION DE LA CARTERA DE CREDITOS 30/06/18**

SITUACION	MONTO EN GS.		
A. Cartera no Vencida			-
B. Cartera Vencida	Monto (en G.)	Previsiones	
		(En Gs.)	(En %)
B.1 Normal	811.623.943	-	0%
B.2 En Gestion de Cobro	218.757.224	-	0%
B.3 En Gestion de Cobro Judicial	5.911.054.689	269.556.575	5%
TOTAL DE LA CARTERA	6.941.435.856	269.556.575	4%
TOTAL DE LA CARTERA DE CREDITO AL 30/06/2018 (A+B)			10.644.956.716
(-) TOTAL PREVISIONES AL 30/06/2018			269.556.575
TOTAL NETO CARTERA DE CREDITOS AL 30/06/2018			10.375.400.141

Observaciones	
Criterios de Calificacion utilizadas	
Normal	de 1 a 90 dias de atraso
En Gestion de Cobro	de 1 a 180 dias de atraso
En Gestion de Cobro Judicial	de 1 a 720 dias de atraso

Luisa I. de Pallarés
Sra. Luisa I. Schaefer de Pallarés
 Presidente

Maria Celeste Pallarés Viveros
Lic. Maria Celeste Pallarés Viveros
 Vicepresidente

Dr. Raul Fernando Vargas
Dr. Raul Fernando Vargas
 Síndico

Gloria Elizabeth Flecha
Lic. Gloria Elizabeth Flecha
 Contadora

OFICINA DE FACTURACIÓN Y LOGÍSTICA

PLANTA INDUSTRIAL | Avda. San Antonio y Padre Américo Ferreira
 Avda. San Antonio y Padre Américo Ferreira | Tel.: 021 990 301/5
 R.A.: 595 21 990 301/4 | San Antonio - Paraguay
 San Antonio - Paraguay | CAC PEDIDOS
 Tel.: 0800 - 11 - 6666



Asunción, 03 de Agosto de 2018

Señores
Directorio y Accionistas de Gas Corona S.A.E.C.A.
Presente

Por la presente tengo a bien dirigirme a Ustedes a los efectos de informar que, de acuerdo a lo establecido en los Art. 1117 y 1124 del Código Civil, he ejercido la Sindicatura de la Sociedad, lo que me ha permitido verificar que las operaciones han sido correctamente asentadas en los libros llevados con todos los requisitos legales y conforme a la Resolución No. 5/92 de la Comisión Nacional de Valores.

En consecuencia, considerando que el Balance General de Situación y el Cuadro Demostrativo de Ganancias y Pérdidas del Ejercicio cerrado al **30 de Junio del 2018** constituyen el reflejo fiel del desarrollo de las operaciones de la Sociedad, me permito aconsejar a los Señores Accionistas la aprobación de dichos informes contables.

Atentamente.


Dr. Raúl Fernando Vargas
Síndico Titular

PLANTA INDUSTRIAL
Avda. San Antonio y
Padre Américo Ferreira
R.A.: 595 21 990 301/4
San Antonio - Paraguay

OFICINA DE FACTURACIÓN Y LOGÍSTICA
Avda. San Antonio y Padre Américo Ferreira
Tel.: 021 990 301/5
San Antonio - Paraguay
CAC PEDIDOS
Tel.: 0800 - 11 - 6666



Asunción, 3 de agosto de 2018

Señores
Comisión Nacional de Valores
Presente

cc. Bolsa de Valores y Productos de Asunción S.A.

A través del presente documento tengo a bien dirigirme a Ustedes, en mi carácter de Síndico Titular de la Empresa GAS CORONA S.A. Emisora de Capital Abierto, a fin de presentar un informe ajustado a lo requerido en la Res. 763/04 Art. 54, Inc. (f). Las mismas están presentadas en los anexos que se adjuntan a esta nota, donde se detallan el Estado de las Deudas contraídas con indicación de los vencimientos clasificados en no corriente y corriente y la situación de pago de los mismos (capital e intereses) al cierre del 30 de Junio de 2018.

De igual manera, informo que a la fecha del presente informe, la empresa no cuenta con deudas preferentes o privilegiadas.

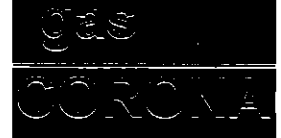
Atentamente,


Dr. Raúl Fernando Vargas
Síndico Titular

PLANTA INDUSTRIAL
Avda. San Antonio y
Padre Américo Ferreira
R.A.: 595 21 990 301/4
San Antonio - Paraguay

OFICINA DE FACTURACIÓN Y LOGÍSTICA

Avda. San Antonio y Padre Américo Ferreira
Tel.: 021 990 301/5
San Antonio - Paraguay
CAC PEDIDOS
Tel.: 0800 - 11 - 6666



**DETALLE DE LOS PRINCIPALES PASIVOS DE ACUERDO A LOS SALDOS
DEL BALANCE GENERAL AL 30 DE JUNIO DE 2018**

Proveedores del Exterior	Importe	Vencimientos
Proveedores del Exterior	530.789.339	31/7/2018
YPF Repsol	10.274.460	31/7/2018
Refinor S.A.	14.915.056	31/7/2018
TOTAL	555.978.855	

Sobregiros en Banco

Bancos	Monto
Banco sudameris S.A.	866.215.775
Banco BBVA Gs.	595.298.348
Banco BBVA USD	1.230.223.964
Banco Continental S.A.	120.528.649
Total	2.812.266.736

Prestamo Bancario

Nro. Operación	Cutoas	Capital	Importe Total	Intereses	Vencimiento
8017188	6/18	277.777.778	302.435.312	24.657.534	18/7/2018
		277.777.778	300.380.518	22.602.740	17/8/2018
		277.777.778	298.325.723	20.547.945	16/9/2018
		277.777.778	296.270.929	18.493.151	16/10/2018
		277.777.778	294.216.134	16.438.356	15/11/2018
		277.777.778	292.161.340	14.383.562	15/12/2018
		277.777.778	290.106.545	12.328.767	14/1/2019
		277.777.778	288.051.751	10.273.973	13/02/2019
		277.777.778	285.996.956	8.219.178	15/03/2019
		277.777.778	283.942.162	6.164.384	14/04/2019
		277.777.778	281.887.367	4.109.589	14/5/2019
		277.777.774	279.832.568	2.054.794	13/6/2019
Total		3.333.333.332		160.273.973	

Prestamo Bancario	3.333.333.332	0	160.273.973	3.493.607.305
--------------------------	----------------------	----------	--------------------	----------------------

Cheques Diferidos a Pagar - Banco BBVA

Fecha emisión	Concepto	Importe Total	Vencimiento
2/5/2018	YOLANDA LEGUIZAMON GIMENEZ	760.000	2/7/2018
2/5/2018	G&S CUBIERTAS S.A.	565.000	3/7/2018
2/4/2018	SUNSET S.A.C.I.S	2.970.000	6/7/2018
30/5/2018	RULFO VELLILA AGUILERA	58.655.497	7/7/2018
7/5/2018	QUIMAFLEX S.R.L	10.617.000	11/7/2018
16/4/2018	G&S CUBIERTAS S.A.	415.000	16/7/2018
21/5/2018	QUIMAFLEX S.R.L	22.625.466	17/7/2018
16/4/2018	RUEDAS & ACCESORIOS S.A.	1.315.000	19/7/2018
21/5/2018	IMPORTADORA ALEMANA S.A.	650.000	19/7/2018
23/4/2018	SUNSET S.A.C.I.S	595.375	23/7/2018
30/4/2018	G&S CUBIERTAS S.A.	404.727	26/7/2018
2/5/2018	YOLANDA LEGUIZAMON GIMENEZ	760.000	2/8/2018
2/5/2018	G&S CUBIERTAS S.A.	565.000	3/8/2018
21/5/2018	IMPORTADORA ALEMANA S.A.	650.000	20/8/2018
4/6/2018	YOLANDA LEGUIZAMON GIMENEZ	2.450.000	2/7/2018
4/6/2018	YOLANDA LEGUIZAMON GIMENEZ	2.450.000	2/8/2018
4/6/2018	YOLANDA LEGUIZAMON GIMENEZ	2.450.000	3/9/2018
7/6/2018	OSCAR RAUL VELLILA	61.189.994	7/7/2018
14/6/2018	MIGUEL ANGEL AGUAYO RODRIGUEZ	1.595.000	13/7/2018
18/6/2018	QUIMAFLEX S.R.L	30.067.000	15/7/2018
18/6/2018	QUIMAFLEX S.R.L	30.067.000	16/8/2018
18/6/2018	G&S CUBIERTAS S.A.	887.554	20/7/2018
18/6/2018	G&S CUBIERTAS S.A.	887.554	21/8/2018
18/6/2018	G&S CUBIERTAS S.A.	887.552	21/9/2018
25/6/2018	IMPORTADORA ALEMANA S.A.	1.300.000	24/7/2018
25/6/2018	IMPORTADORA ALEMANA S.A.	1.300.000	24/8/2018
25/6/2018	IMPORTADORA ALEMANA S.A.	1.300.000	24/9/2018
TOTAL		238.379.719	


Cheques Diferidos a Pagar - Banco BBVA USD

Concepto	Monto en GS	Monto USD
SERVIMAQ ING.	6.394.228	1.109,18
SERVIMAQ ING.	7.109.899	1.245,00
SERVIMAQ ING.	7.109.899	1.245,00
SERVIMAQ ING.	7.109.899	1.245,00
TOTAL	27.663.804	

OFICINA DE FACTURACIÓN Y LOGÍSTICA

PLANTA INDUSTRIAL
Avda. San Antonio y Padre Américo Ferreira
R.A.: 595 21 990 301/4
San Antonio - Paraguay

Avda. San Antonio y Padre Américo Ferreira
Tel.: 021 990 301/5
San Antonio - Paraguay
CAC PEDIDOS
Tel.: 0800 - 11 - 6666



**DETALLE DE LOS PRINCIPALES PASIVOS DE ACUERDO A LOS SALDOS
DEL BALANCE GENERAL AL 30 DE JUNIO DE 2018**

Cheques Emitidos no cobrados

Banco	Importe	Vencimiento
Banco BBVA - Gs.	1.895.934.572	31/7/2018
Banco Itau S.A.	37.200.000	31/7/2018
Banco Regional Gs. S.A.	0	31/7/2018
Banco Continental S.A.	1.214.432.801	31/7/2018
Banco BBVA - US\$	132.330.235	31/7/2018
TOTAL	3.279.897.608	

Proveedores Locales

Proveedores	Importe	Vencimiento
Copetrol	642.539.000	31/7/2018
Monte Alegre	1.527.549.000	31/7/2018
TLP S.A.	9.073.074.000	31/7/2018
Proveedores Varios	4.971.308.654	31/7/2018
TransGas	83.145.945	31/7/2018
Acaray Gas S.R.L.	2.653.200	31/7/2018
Yacyreta Gas S.R.L.	150.900	31/7/2018
TOTAL	16.300.420.699	

Bonos Bursatiles

Bonos Bursatiles	Importe
Bonos Bursatiles - Capital	5.284.292.000
Bonos Bursatiles - Intereses a Pagar	1.020.549.543
TOTAL	6.304.841.543

Previsiones

Previsiones	Importe	Vencimientos
Prevision por Demanda	1.800.000.000	
TOTAL	1.800.000.000	

Documentos a Pagar

Documentos a Pagar	Importe	Vencimientos
Automarket S.A.	166.587.705	30/06/19
Cuevas Hermanos S.A.	0	30/06/19
Toyotoshi S.A.	38.376.106	30/06/19
Automotor S.A.	81.138.051	30/06/19
Motorland SRL	0	30/06/19
Condor S.A.C.I.	320.577.539	30/06/19
Movitec S.R.L.	0	30/06/19
Tema Automotores S.A.	14.528.097	30/06/19
TOTAL	621.207.498	

Provisiones Varias

Provisiones Varias	Importe	Vencimientos
Sueldos y Jornales	26.389.316	31/7/2018
Aguinaldos	341.370.108	31/7/2018
Vacaciones	488.331.039	31/7/2018
Aporte Patronal	134.904.009	31/7/2018
Aporte Obrero	73.068.853	31/7/2018
Provisiones Varias	216.167.638	31/7/2018
Provisiones Fondo Fijo	13.372.960	31/7/2018
	0	31/7/2018
TOTAL	1.293.603.923	

Acreedores Varios

Acreedores Varios	Importe	Vencimientos
Anticipo Tarjetas	12.036.800	31/7/2018
Anticipo Clientes	7.325.550	31/7/2018
Garantia de Alquiler	0	
TOTAL	19.362.350	

Dividendos a Pagar

Dividendos a Pagar	Importe	Vencimientos
Dividendos a Pagar 2017	2.903.718.688	31/12/2018
TOTAL	2.903.718.688	

Dirección General de Grandes Contribuyentes

Dirección General de Grandes Contribuyentes	Importe	Vencimientos
IVA	0	25/7/2018
Retencion Renta	0	9/7/2018
Retencion a Proveedores IVA	39.288.579	9/7/2018
TOTAL	39.288.579	

TOTAL PASIVO CORRIENTE

TOTAL PASIVO CORRIENTE	39.690.237.307	
-------------------------------	-----------------------	--

PLANTA INDUSTRIAL
Avda. San Antonio y
Padre Américo Ferreira
R.A.: 595 21 990 301/4
San Antonio - Paraguay

OFICINA DE FACTURACIÓN Y LOGÍSTICA
Avda. San Antonio y Padre Américo Ferreira
Tel.: 021 990 301/5
San Antonio - Paraguay
CAC PEDIDOS
Tel.: 0800 - 11 - 6666



**DETALLE DE LOS PRINCIPALES PASIVOS DE ACUERDO A LOS SALDOS
DEL BALANCE GENERAL AL 30 DE JUNIO DE 2018**

Capital e Intereses Bonos	Importe	Vencimientos
Capital Bonos	6.000.000.000	30/6/2020
Interes Bonos	568.582.196	30/6/2020
TOTAL	6.568.582.196	

Documentos a Pagar	Importe	Vencimientos
Automarket S.A.	66.998.284	31/7/2019
Tema Automotores	4.842.699	31/7/2019
Toyotoshi S.A.	24.784.568	31/7/2019
Automotor S.A.	64.097.234	31/7/2019
Condor S.A.C.I.	226.247.701	31/7/2019
Motorland SRL	0	31/7/2019
TOTAL	386.970.486	

TOTAL PASIVO NO CORRIENTE 6.955.552.682

TOTAL PASIVO 46.645.789.989


Dr. Ray Fernando Vargas

PLANTA INDUSTRIAL
Avda. San Antonio y
Padre Américo Ferreira
R.A.: 595 21 990 301/4
San Antonio - Paraguay

OFICINA DE FACTURACIÓN Y LOGÍSTICA
Avda. San Antonio y Padre Américo Ferreira
Tel.: 021 990 301/5
San Antonio - Paraguay
CAC PEDIDOS
Tel.: 0800 - 11 - 6666

COMPOSICIÓN ACCIONARIA

EMPRESA	GAS CORONA S.A.E.C.A.
COMPOSICIÓN ACCIONARIA AL	30 de junio de 2018
CAPITAL SOCIAL	Gs. 48.000.000.000
CAPITAL EMITIDO NO INTEGRADO	Gs. 4.000.000.000
CAPITAL INTEGRADO	Gs. 46.000.000.000
VALOR NOMINAL DE LAS ACCIONES	Gs. 10.000.000



CAPITAL SUSCRITO E INTEGRADO AL 30 DE JUNIO DE 2018

Nº	ACCIONARIA	CANTIDAD	CANTIDAD	CANTIDAD	TIPO	TIPO	CANTIDAD	MONTO	PORCENTAJE
1	IRUNDYMI	1	1	100	Ord. Simple	Nominativas	100	1.000.000.000	
	IRUNDYMI	2	101	200	Ord. Simple	Nominativas	100	1.000.000.000	
	IRUNDYMI	3	201	300	Ord. Simple	Nominativas	100	1.000.000.000	
	IRUNDYMI	4	301	400	Ord. Simple	Nominativas	100	1.000.000.000	
	IRUNDYMI	5	401	500	Ord. Simple	Nominativas	100	1.000.000.000	
	IRUNDYMI	6	501	600	Ord. Simple	Nominativas	100	1.000.000.000	
	IRUNDYMI	7	601	700	Ord. Simple	Nominativas	100	1.000.000.000	
	IRUNDYMI	8	701	800	Ord. Simple	Nominativas	100	1.000.000.000	
	IRUNDYMI	9	801	900	Ord. Simple	Nominativas	100	1.000.000.000	
	IRUNDYMI	10	901	1000	Ord. Simple	Nominativas	100	1.000.000.000	
	IRUNDYMI	11	1001	1100	Ord. Simple	Nominativas	100	1.000.000.000	
	IRUNDYMI	12	1101	1200	Ord. Simple	Nominativas	100	1.000.000.000	
	IRUNDYMI	13	1201	1300	Ord. Simple	Nominativas	100	1.000.000.000	
	IRUNDYMI	14	1301	1400	Ord. Simple	Nominativas	100	1.000.000.000	
	IRUNDYMI	15	1401	1500	Ord. Simple	Nominativas	100	1.000.000.000	
	IRUNDYMI	16	1501	1600	Ord. Simple	Nominativas	100	1.000.000.000	
	IRUNDYMI	17	1601	1700	Ord. Simple	Nominativas	100	1.000.000.000	
	IRUNDYMI	18	1701	1800	Ord. Simple	Nominativas	100	1.000.000.000	
	IRUNDYMI	19	1801	1900	Ord. Simple	Nominativas	100	1.000.000.000	
	IRUNDYMI	20	1901	2000	Ord. Simple	Nominativas	100	1.000.000.000	
	IRUNDYMI	21	2001	2100	Ord. Simple	Nominativas	100	1.000.000.000	
	IRUNDYMI	22	2101	2200	Ord. Simple	Nominativas	100	1.000.000.000	
	IRUNDYMI	23	2201	2300	Ord. Simple	Nominativas	100	1.000.000.000	
	IRUNDYMI	24	2301	2400	Ord. Simple	Nominativas	100	1.000.000.000	
	IRUNDYMI	25	2401	2500	Ord. Simple	Nominativas	100	1.000.000.000	
	IRUNDYMI	26	2501	2600	Ord. Simple	Nominativas	100	1.000.000.000	
	IRUNDYMI	27	2601	2700	Ord. Simple	Nominativas	100	1.000.000.000	
	IRUNDYMI	28	2701	2800	Ord. Simple	Nominativas	100	1.000.000.000	
	IRUNDYMI	29	2801	2900	Ord. Simple	Nominativas	100	1.000.000.000	
	IRUNDYMI	30	2901	3000	Ord. Simple	Nominativas	100	1.000.000.000	
	IRUNDYMI	31	3001	3100	Ord. Simple	Nominativas	100	1.000.000.000	
	IRUNDYMI	32	3101	3200	Ord. Simple	Nominativas	100	1.000.000.000	
	IRUNDYMI	33	3201	3300	Ord. Simple	Nominativas	100	1.000.000.000	
	IRUNDYMI	34	3301	3400	Ord. Simple	Nominativas	100	1.000.000.000	
	IRUNDYMI	35	3401	3500	Ord. Simple	Nominativas	100	1.000.000.000	
	IRUNDYMI	36	3501	3600	Ord. Simple	Nominativas	100	1.000.000.000	
	IRUNDYMI	37	3601	3700	Ord. Simple	Nominativas	100	1.000.000.000	
	IRUNDYMI	38	3701	3800	Ord. Simple	Nominativas	100	1.000.000.000	
	IRUNDYMI	39	3801	3900	Ord. Simple	Nominativas	100	1.000.000.000	
	IRUNDYMI	40	3901	4000	Ord. Simple	Nominativas	100	1.000.000.000	
	IRUNDYMI	41	4001	4100	Ord. Simple	Nominativas	100	1.000.000.000	
	IRUNDYMI	42	4101	4200	Ord. Simple	Nominativas	100	1.000.000.000	
	IRUNDYMI	43	4201	4232	Ord. Simple	Nominativas	32	320.000.000	
				4.232				42.320.000.000	92,00%
2	RULFO RENE VELILLA	43	4233	4300	Ord. Simple	Nominativas	68	680.000.000	
	RULFO RENE VELILLA	44	4301	4381	Ord. Simple	Nominativas	81	810.000.000	
				149				1.490.000.000	3,24%
3	OSCAR RAUL VELILLA	44	4382	4400	Ord. Simple	Nominativas	19	190.000.000	
	OSCAR RAUL VELILLA	45	4401	4500	Ord. Simple	Nominativas	100	1.000.000.000	
	OSCAR RAUL VELILLA	46	4501	4537	Ord. Simple	Nominativas	37	370.000.000	
				156				1.560.000.000	3,39%
4	BLANCA DE VILLATE	46	4538	4579	Ord. Simple	Nominativas	42	420.000.000	
				42				420.000.000	0,91%
5	BLANCA DE VILLATE	46	4580	4600	Ord. Simple	Nominativas	21	210.000.000	
				21				210.000.000	0,46%
	TOTAL INTEGRADO			4.600				46.000.000.000	100%

Luisa I. de Pallares

Sra. Luisa Isabel Shaerer de Pallares
Presidente

M. Celeste Viveros Pallares

Sra. María Celeste Viveros Pallares
Vicepresidente

PLANTA INDUSTRIAL
Avda. San Antonio y
Padre Américo Ferreira
R.A.: 595 21 990 301/4
San Antonio - Paraguay

OFICINA DE FACTURACIÓN Y LOGÍSTICA
Avda. San Antonio y Padre Américo Ferreira
Tel.: 021 990 301/5
San Antonio - Paraguay
CAC PEDIDOS
Tel.: 0800 - 11 - 6666