



Asunción, 12 de Mayo de 2017

Señores  
**Comisión Nacional de Valores**  
Presente

**C.C. Bolsa de Valores y  
Productos de Asunción S.A.**


De nuestra consideración:

Por la presente nos dirigimos a Ustedes a los efectos de presentar la siguiente documentación referente al Primer Trimestre del año 2017:

- Acta del Directorio por la que se aprueban los Estados Contables.
- Estados Contables básicos e Información Complementaria.
- Informe del Síndico.
- Composición Accionaria al 31.03.2017.

Sin otro particular, les saludamos muy atentamente

Gas Corona S.A.E.C.A.



Sra. Luisa I. Schaerer de Pallarés  
**Presidente**



Lic. María Celeste Pallarés Viveros  
**Vicepresidente**

CENTRO LOGÍSTICO

PLANTA INDUSTRIAL  
Avda. San Antonio y  
Padre Américo Ferreira  
R.A.: 595 21 990 301/4  
San Antonio - Paraguay

Avda. Artigas 2306 c/ Pastor Ibañez  
Tel.: 595 21 290 904  
Asunción - Paraguay

CAC PEDIDOS  
Tel.: 0800 - 11 - 6666

# ESTADOS CONTABLES AL 31 DE MARZO DE 2017

## CONTENIDO

◇ Acta del Directorio	1 - 1
◇ Estados Contables	
• Balance General y Estado de Resultado	2 - 7
• Estado de Cambios en el Patrimonio Neto	8 - 8
• Estado de Flujos de Efectivo	9 - 9
• Notas a los Estados Contables	10 - 26
• Anexos A, B, C, D, E, F, G, H, I, J, 01	27 - 40
◇ Informe del Sindico	41- 44
◇ Composición Accionaria	45 - 45

## Asunción - Paraguay

## ACTA DE DIRECTORIO N° 411/17

En la ciudad de San Antonio, a los 28 días del mes de abril del 2017, siendo las 14:00 horas, se reúne en su local social, sito en Avenida San Antonio y Avenida Padre Américo Ferreira, el Directorio de Gas Corona S.A.E.C.A. integrado por su Presidente: Sra. Luisa Isabel Schaerer de Pallarés, Vicepresidente: Lic. María Celeste Pallarés Viveros, Síndico Titular: Dr. Raúl Fernando Vargas y la Contadora: Lic. Gloria Elizabeth Flecha, para el tratar los siguientes puntos:

### Orden del Día


1. Consideración del Acta de Directorio de la sesión anterior.
2. Consideración de los Estados Contables Básicos correspondientes al Primer Trimestre del Ejercicio Anual 2017.

### Desarrollo y Resoluciones

1. Como primer punto del orden del día, la Sra. Luisa I. Schaerer de Pallarés da lectura al Acta de la sesión anterior, cuyo texto es aprobado por unanimidad.
2. Seguidamente la Lic. Gloria Elizabeth Flecha, contadora de la firma, presenta y expone los Estados Contables Trimestrales correspondientes al 31 de marzo de 2017. Tras un breve intercambio de opiniones, comentarios y consultas se ponen a consideración los informes presentados.

Seguidamente, los miembros del Directorio aprueban por unanimidad los Estados Contables Trimestrales que serán presentados a la Comisión Nacional de Valores y a la Bolsa de Valores y Productos de Asunción S.A. según las exigencias expuestas en la Res. Nro. 5/92 y demás disposiciones del Mercado de Capitales.

Sin otros puntos que considerar, se levanta la sesión siendo las 15:30 hs.


  
Sra. Luisa I. Schaerer de Pallarés  
Presidente

  
Lic. María Celeste Pallarés Viveros  
Vicepresidente


  
Dr. Raúl Fernando Vargas  
Síndico Titular


**BALANCE GENERAL**  
**AL 31 DE MARZO DE 2017 Y 2016**  
 (Expresado en guaraníes)

<b>ACTIVO</b>	<b>2017</b>	<b>2016</b>
<b>ACTIVO CORRIENTE</b>		
<b>DISPONIBLE</b>		
Caja y Bancos - Nota 3	5.895.447.820	20.988.648.604
	<b>5.895.447.820</b>	<b>20.988.648.604</b>
<b>REALIZABLES</b>		
Deudores por Venta - Nota 4	3.916.104.576	5.923.330.377
Previsión Deudores por Ventas - Nota 2.g) Nota 4 y Anexo E	(349.311.631)	(349.311.631)
Deudores en Gestión de Cobro - Nota 21	5.981.103.688	5.981.103.688
Previsión Gestión de Cobro Nota 2.g) Nota 21 y Anexo E	(5.831.103.688)	(5.831.103.688)
Deudores Varios	259.302.620	3.362.404.603
Previsión Deudores Varios - Nota 2.g) y Anexo E	0	0
Impuesto al Valor Agregado	156.834.530	2.101.919
Retenciones Computables	0	0
Documentos a Cobrar - Nota 5	6.637.761.554	6.724.028.656
Previsión Documentos a Cobrar - Nota 5 y Anexo E	(3.254.040.183)	(3.113.111.644)
Anticipo a Proveedores - Nota 6	1.827.702.707	14.871.708
Anticipo Impuesto a la Renta	2.278.784.045	1.364.399.117
	<b>11.623.138.218</b>	<b>14.078.713.105</b>
<b>EXISTENCIAS - Nota 2. f), Nota 7 y Anexo F</b>		
Gas Licuado de Petróleo	5.734.992.633	3.381.436.020
Envases para Gas Licuado	16.570.038.293	15.233.222.513
Importaciones en Curso	1.253.178.845	361.683.500
Repuestos Varios	164.219.018	86.765.613
Estaciones de Servicios	707.176.391	528.042.009
	<b>24.429.605.180</b>	<b>19.591.149.655</b>
<b>GASTOS PAGADOS POR ADELANTADO</b>		
Seguros	184.383.086	172.699.863
Intereses a Vencer - Nota 8	864.201.935	624.096.815
Varios - Nota 9	274.520.010	241.061.909
	<b>1.323.105.031</b>	<b>1.037.858.587</b>
<b>Total Activo Corriente</b>	<b>43.271.296.249</b>	<b>55.696.369.951</b>

  
 Sra. Luisa Isabel Schaeerer de Pallarés  
 Presidente

  
 Dr. Raul Fernando Vargas  
 Síndico

  
 Lic. Maria Celeste Pallarés Viveros  
 Vice- Presidente

  
 Lic. Gloria Elizabeth Flecha  
 Contadora

**BALANCE GENERAL**  
**AL 31 DE MARZO DE 2017 Y 2016**  
 (Expresado en guaraníes)

<b>ACTIVO</b>	<b>2017</b>	<b>2016</b>
<b>ACTIVO NO CORRIENTE</b>		
<b>BIENES DE USO - Nota 2.e) y Anexo A</b>		
Bienes en Operación	87.758.432.578	75.283.767.901
Depreciaciones Acumuladas	(40.708.814.725)	(35.864.839.969)
	<b>47.049.617.853</b>	<b>39.418.927.932</b>
<b>Cargos Diferidos - Nota 10</b>		
Mejoras en Propiedad de Terceros	245.307.462	260.746.560
Contratos	8.785.739.813	8.296.236.542
Mantenimiento de Garrafas	3.015.591.950	2.633.511.142
	<b>12.046.639.225</b>	<b>11.190.494.244</b>
<b>Intereses y Seguros a Vencer a Largo Plazo</b>		
Intereses a Vencer Bonos Gs. L.P. <b>Nota 8</b>	582.907.538	1.866.539.389
Intereses a Vencer Bonos USD L.P. <b>Nota 8</b>	210.636.957	716.330.673
Seguros a Vencer L.P.	0	1.085.420
	<b>793.544.495</b>	<b>2.583.955.482</b>
<b>Total Activo No Corriente</b>	<b>59.889.801.573</b>	<b>53.193.377.658</b>
<b>TOTAL ACTIVO</b>	<b>103.161.097.822</b>	<b>108.889.747.609</b>

*Luisa S. de Pallarés*  
 Sra. Luisa Isabel Schaerer de Pallarés  
 Presidente

*Dr. Raul Fernando Vargas*  
 Dr. Raul Fernando Vargas  
 Síndico

*Lic. Maria Celeste Pallarés Viveros*  
 Lic. Maria Celeste Pallarés Viveros  
 Vice- Presidente

*Lic. Gloria Elizabeth Flecha*  
 Lic. Gloria Elizabeth Flecha  
 Contadora


CENTRO LOGÍSTICO

PLANTA INDUSTRIAL  
 Avda. San Antonio y  
 Padre Américo Ferreira  
 R.A.: 595 21 990 301/4  
 San Antonio - Paraguay

Avda. Artigas 2306 c/ Pastor Ibañez  
 Tel.: 595 21 290 904  
 Asunción - Paraguay  
 CAC PEDIDOS  
 Tel.: 0800 - 11 - 6666


**BALANCE GENERAL**  
**AL 31 DE MARZO DE 2017 Y 2016**  
 (Expresado en guaraníes)

<b>PASIVO</b>	<u>2017</u>	<u>2016</u>
<b>PASIVO CORRIENTE</b>		
<b>EXIGIBLES</b>		
Proveedores del Exterior - Nota 11 y Anexo G	424.049.348	510.891.657
Obligaciones Bancarias - Nota 12	119.968.454	1.297.253.218
Cheques emitidos no cobrados en Bancos - Nota 13	2.494.390.880	6.064.975.200
Proveedores Locales - Nota 14 y Anexo G	6.244.922.761	5.568.723.544
Bonos Bursátiles - Nota 15	5.256.716.000	2.813.867.000
Documentos a Pagar	839.251.806	490.017.338
Intereses a Pagar - Nota 8	1.153.457.981	1.584.944.342
Provisiones y Previsiones Varias - Nota 16	2.870.892.437	1.328.387.613
Dirección General de Grandes Contribuyentes	3.014.616.797	2.356.385.216
<b>Total Pasivo Corriente</b>	<b><u>22.418.266.464</u></b>	<b><u>22.015.445.128</u></b>
<b>PASIVO NO CORRIENTE</b>		
<b>ACREEDORES VARIOS</b>		
Regional Largo Plazo	0	0
Bonos Bursátiles - Nota 15	7.570.895.000	12.824.803.000
Intereses a Pagar - Nota 8	687.036.984	1.840.871.872
Documentos a Pagar	860.051.393	713.665.598
<b>Total Pasivo no Corriente</b>	<b><u>9.117.983.377</u></b>	<b><u>15.379.340.470</u></b>
<b>TOTAL PASIVO</b>	<b><u>31.536.249.841</u></b>	<b><u>37.394.785.598</u></b>

  
 Sra. Luisa Isabel Schaerer de Pallarés  
 Presidente

  
 Lic. Maria Celeste Pallarés Viveros  
 Vice- Presidente

  
 Dr. Raul Fernando Vargas  
 Síndico

  
 Lic. Gloria Elizabeth Flecha  
 Contadora

CENTRO LOGÍSTICO


PLANTA INDUSTRIAL  
 Avda. San Antonio y  
 Padre Américo Ferreira  
 R.A.: 595 21 990 301/4  
 San Antonio - Paraguay

Avda. Artigas 2306 c/ Pastor Ibañez  
 Tel.: 595 21 290 904  
 Asunción - Paraguay  
 CAC PEDIDOS  
 Tel.: 0800 - 11 - 6666


**BALANCE GENERAL**  
**AL 31 DE MARZO DE 2017 Y 2016**  
 (Expresado en guaraníes)


<b>PATRIMONIO NETO</b>	<b>2017</b>	<b>2016</b>
<b>CAPITAL SOCIAL</b>		
Capital Integrado	42.000.000.000	40.000.000.000
	<b>42.000.000.000</b>	<b>40.000.000.000</b>
<b>RESERVAS</b>		
Reserva Legal	5.057.735.629	3.871.315.868
Reserva de Revalúo	1.295.294.687	1.898.138.445
	<b>6.353.030.316</b>	<b>5.769.454.313</b>
<b>RESULTADOS</b>		
Del Ejercicio	729.842.211	8.392.344.935
Ejercicios Anteriores - Utilidades no Asignadas	0	0
Ejercicio Anterior	22.541.975.454	17.333.162.763
	<b>23.271.817.665</b>	<b>25.725.507.698</b>
<b>TOTAL PATRIMONIO NETO</b>	<b>71.624.847.981</b>	<b>71.494.962.011</b>
<b>TOTAL PASIVO Y PATRIMONIO NETO</b>	<b>103.161.097.822</b>	<b>108.889.747.609</b>
<b>CUENTAS DE ORDEN</b>		
Pólizas de Seguros (Nota 17)	47.579.200.280	55.562.157.595
Cheques Descontados (Nota 18)	7.080.000.000	5.880.000.000
Litigios Judiciales en Curso	450.463.623	450.463.623
Garantías sobre Créditos Otorgados (Nota 19)	9.211.400.562	9.211.400.562
Tasaciones Inmuebles Nota 20	25.495.000.000	25.495.000.000
	<b>89.816.064.465</b>	<b>96.599.021.780</b>

Las Notas que se adjuntan forman parte integrante de estos Estados Contables

  
**Sra. Luisa Isabel Schacerer de Pallarés**  
 Presidente

  
**Lic. Maria Celeste Pallarés Viveros**  
 Vice- Presidente

  
**Dr. Raul Fernando Vargas**  
 Síndico

  
**Lic. Gloria Elizabeth Flecha**  
 Contadora

CENTRO LOGÍSTICO


PLANTA INDUSTRIAL  
 Avda. San Antonio y  
 Padre Américo Ferreira  
 R.A.: 595 21 990 301/4  
 San Antonio - Paraguay

Avda. Artigas 2306 c/ Pastor Ibañez  
 Tel.: 595 21 290 904  
 Asunción - Paraguay  
 CAC PEDIDOS  
 Tel.: 0800 - 11 - 6666


**ESTADO DE RESULTADOS  
POR EL PERIODO COMPRENDIDO ENTRE  
EL 1° DE ENERO Y EL 31 DE MARZO DE 2017 Y 2016  
(Expresado en guaraníes)**


	<u>2017</u>	<u>2016</u>
<b>VENTAS</b>		
Ventas GLP	19.175.243.229	20.206.628.302
Ventas Combustibles Líquidos y afines	48.206.415.003	49.877.700.637
<b>Ventas Netas</b>	<b>67.381.658.232</b>	<b>70.084.328.939</b>
<b>Menos</b>		
Costos de Mercaderías Vendidas GLP	(11.736.907.104)	(9.649.216.172)
Costos de Mercaderías Vendidas Combustible	(45.486.799.234)	(43.303.411.602)
	<b>(57.223.706.338)</b>	<b>(52.952.627.774)</b>
<b>RESULTADO BRUTO</b>	<b>10.157.951.894</b>	<b>17.131.701.165</b>
<b>Más</b>		
<b>OTROS INGRESOS NO OPERATIVOS</b>		
Intereses Ganados	4.989.963	8.934.930
Ventas de Envases	92.227.318	119.246.290
Ventas de Repuestos y Materiales Varios	65.232.084	39.590.904
Ventas de Servicios	13.825.971	27.872.292
Ventas de Bienes de Uso	44.627.272	0
Otros Ingresos	498.133.074	71.138.678
Diferencia de cambio	801.423.748	594.698.187
	<b>1.520.459.430</b>	<b>861.481.281</b>
<b>Menos</b>		
<b>GASTOS DE EXPLOTACIÓN</b>		
Gastos de Fraccionamiento GLP	(1.938.639.055)	(1.478.359.315)
Gastos de Distribución GLP y Combustible	(2.219.658.227)	(2.014.160.495)
Gastos Administrativos	(3.903.819.473)	(3.205.736.469)
Gastos Financieros	(1.290.564.392)	(1.263.579.942)
Gastos Estaciones de Servicios	(1.595.887.966)	(1.639.001.290)
	<b>(10.948.569.113)</b>	<b>(9.600.837.511)</b>
<b>RESULTADO ANTES DE IMPUESTO</b>	<b>729.842.211</b>	<b>8.392.344.935</b>
Impuesto a la Renta	0	0
<b>RESULTADO ANTES DE RESERVA LEGAL</b>	729.842.211	8.392.344.935
Reserva Legal	0	0
<b>GANANCIA (PÉRDIDA) LÍQUIDA DEL EJERCICIO</b>	<b>729.842.211</b>	<b>8.392.344.935</b>

Las Notas que se adjuntan forman parte integrante de estos Estados Contables

  
Sra. Luisa Isabel Schaerer de Pallarés  
Presidente

  
Lic. María Celeste Pallarés Viveros  
Vice-Presidente


  
Dr. Raul Fernando Vargas  
Síndico

  
Lic. Gloria Elizabeth Flecha  
Contadora

CENTRO LOGÍSTICO

PLANTA INDUSTRIAL  
Avda. San Antonio y  
Padre Américo Ferreira  
R.A.: 595 21 990 301/4  
San Antonio - Paraguay

Avda. Artigas 2306 c/ Pastor Ibañez  
Tel.: 595 21 290 904  
Asunción - Paraguay  
CAC PEDIDOS  
Tel.: 0800 - 11 - 6666



**ESTADO DE VARIACIÓN DEL PATRIMONIO NETO  
AL 31 DE MARZO DE 2017 Y 2016**  
(Expresado en guaraníes)

Concepto	CAPITAL		RESERVAS		REVALUACIONES		TOTAL	
	Integrado	Anticipo para Aumento de Capital	Generales	Legal	Revalúo	Acumulado	Del Ejercicio	TOTAL
Saldo al 31 de febrero de 2016	22.000.000.000	0	0	5.057.775.629	1.295.294.697	0	22.541.975.454	70.953.003.770
Transferencia utilidades a Resultados Acumulados						22.541.975.454	(22.541.975.454)	0
Capitalización Reserva de Revalúo								0
Capitalización de Resultados								0
Distribución de Dividendos								0
Reserva del Ejercicio								0
Resultado del Ejercicio							736.412.211	736.412.211
Saldo al 31 de Marzo de 2017	22.000.000.000	0	0	5.057.775.629	1.295.294.697	22.541.975.454	736.412.211	71.631.475.933
Saldo al 31 de Marzo de 2016	40.000.000.000	0	0	3.871.315.868	1.898.138.445	17.333.162.763	8.392.344.935	71.494.962.011

Las Notas que se adjuntan forman parte integrante de estos estados contables

*Sra. Luísa I. de Tallares*  
Sra. Luísa I. Scherer de Pallarés  
Presidenta

*Lic. María Celeste Pallarés Viveros*  
Lic. María Celeste Pallarés Viveros  
Vice-Presidente

*Dr. Raúl Fernando Vargas*  
Dr. Raúl Fernando Vargas

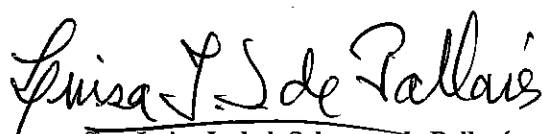
*Lic. Gloria Elizabeth Flecha*  
Lic. Gloria Elizabeth Flecha  
Contadora

PLANTA INDUSTRIAL  
Avda. San Antonio y  
Padre Américo Ferreira  
R.A.: 595 21 990 301/4  
San Antonio - Paraguay


CENTRO LOGÍSTICO  
Avda. Artigas 2306 c/ Pastor Ibañez  
Tel.: 595 21 290 904  
Asunción - Paraguay  
CAC PEDIDOS  
Tel.: 0800 - 11 - 6666


**ESTADO DE FLUJO DE EFECTIVO (SEGÚN MÉTODO DIRECTO)  
POR EL PERIODO COMPRENDIDO ENTRE EL  
1° DE ENERO Y EL 31 DE MARZO DE 2017  
(Expresado en Guaranies)**

	<u>2017</u>	<u>2016</u>
<b>Flujo de Efectivo por Actividades Operativas</b>		
Ventas Netas (Cobro Neto)	13.682.644.320	70.122.744.071
Costo de Ventas (Pago Neto)	-86.842.309	-52.578.442.949
Pago a Proveedores Locales (Pago Neto)	-8.574.655.011	-3.965.267.760
Efectivo Pagado a Empleados	-3.492.727.375	-2.935.726.126
Efectivo Generado/Usado en otras Actividades Operativas	719.035.682	266.783.094
Pago de Impuestos	-410.885.958	-603.059.263
<b>Efectivo Neto por Actividades Operativas</b>	<u><b>1.836.569.349</b></u>	<u><b>10.307.031.067</b></u>
<b>Flujo de Efectivo por Actividades de Inversión</b>		
Aumento/Disminución Neto/a de Inversiones Temporarias	0	-332.129.731
Aumento/Disminución Neto/a de Inversiones a Largo Plazo	0	-358.524.703
Aumento/Disminución Neto/a de Propiedad, Planta y Equipo	-8.233.533.679	-22.542.231
<b>Efectivo Neto por Actividades de Inversión</b>	<u><b>-8.233.533.679</b></u>	<u><b>-713.196.665</b></u>
<b>Flujo de Efectivo por Actividades de Financiamiento</b>		
Aporte de Capital	2.000.000.000	0
Aumento/Disminución Neto/a de Préstamos	-9.144.249.333	-1.316.355.536
Dividendos Pagados	-1.997.112.483	0
Aumento/Disminución Neto/a de Intereses	-356.298.386	-1.451.773.816
<b>Efectivo Neto por Actividades de Financiamiento</b>	<u><b>-9.497.660.202</b></u>	<u><b>-2.768.129.352</b></u>
<b>Efecto de las Ganancias/Pérdidas por Diferencias de Tipo de Cambio</b>	<u><b>801.423.748</b></u>	<u><b>51.500.283</b></u>
Aumento/Disminución Neto/a de Efectivo y sus Equivalentes	-15.093.200.784	6.877.205.333
Efectivo y sus Equivalentes al Inicio del Periodo	20.988.648.604	14.111.443.071
<b>Efectivo y sus Equivalentes al Cierre del Peido</b>	<u><b>5.895.447.820</b></u>	<u><b>20.988.648.404</b></u>

  
Sra. Luisa Isabel Schaeerer de Pallarés  
Presidente

  
Sra. María Celeste Pallarés Viveros  
Vicepresidente

  
Dr. Raul Fernando Vargas  
Síndico Titular

  
Lic. Gloria Elizabeth Flecha  
Contadora

# Notas a los Estados Contables AL 31 DE MARZO DE 2017

## 1. El Ente.

**Gas Corona Sociedad Anónima** fue constituido por Escritura Pública N° 71 de fecha 4 de agosto de 1971, pasada ante el Escribano Don José Livio Lezcano. Sus Estatutos Sociales fueron aprobados y reconocida su Personería Jurídica por Decreto del Poder Ejecutivo de la Nación N° 22.810 de fecha 10 de noviembre de 1971 e inscripto en el Registro Público de Comercio bajo el N° 549, página 137 y siguientes, de fecha 25 de noviembre de 1971.

Las modificaciones del Estatuto Social han sido las siguientes:


**Primera Modificación de los Estatutos Sociales:** Por aumento de capital, según Decreto del Poder Ejecutivo de la Nación N° 14.778 del 9 de mayo de 1975 e inscripta en el Registro Público de Comercio, bajo el número 171, de fecha 25 de Mayo de 1975, conforme en la Escritura Pública N° 69 protocolizada ante el Escribano Gervasio Recalde, en fecha 18 de marzo de 1975.

**Segunda Modificación de los Estatutos Sociales:** Por aumento de Capital, Escritura Pública N° 14 de fecha 4 de setiembre de 1986, autorizada por el Escribano Público Octavio Godoy Cáceres aprobada por Decreto del Poder Ejecutivo N° 18.996 de fecha 29 de diciembre de 1986 e inscripta en el Registro Público de Comercio, bajo el N° 114, de fecha 4 de setiembre de 1986.

**Tercera Modificación de los Estatutos Sociales:** Por Escritura Pública N° 295 de fecha 3 de octubre de 1996 autorizada por la Escribana Pública Carmen Estigarribia de Fassanello. Inscripta en el Registro de Personas Jurídicas y Asociaciones, bajo el N° 648 y en el folio 6948, Serie B, en fecha 21 de noviembre de 1996, y en Registro Público de Comercio con el N° 896 - Serie C - Folio 8240 del 25 de Noviembre de 1996.

**Cuarta Modificación de los Estatutos Sociales:** Escritura de Aumento de Capital Social de la firma Gas Corona S.A. por Escritura Pública N° 19 del 10 de setiembre de 2003 ante la Escribana Carmen Estigarribia de Fassanello e inscripto en el Registro de Personas Jurídicas y Asociaciones con el N° 537 - Folio 5492 y siguientes - Serie D del 4 de noviembre de 2003 y en el Registro Público de Comercio con el N° 435 - Folio 435 - Folio 4356 y siguientes Serie C el 6 de noviembre de 2003.

**Quinta Modificación de los Estatutos Sociales:** Escritura de Aumento de Capital y transformación de la firma Gas Corona S.A, en Emisora de Capital Abierto por Escritura Pública N° 10 de fecha 27 de mayo de 2005 ante la Escribana Carmen Estigarribia de Fassanello e inscripto en el Registro de Personas Jurídicas y Asociaciones con el N° 225 - Folio 2995 y siguientes - Serie A el 26 de julio de 2005 y en el Registro Público de Comercio con el N° 241 - Folio 3552 y siguientes - Serie A el 26 de julio de 2005.



PLANTA INDUSTRIAL  
Avda. San Antonio y  
Padre Américo Ferreira  
R.A.: 595 21 990 301/4  
San Antonio - Paraguay

CENTRO LOGÍSTICO  
Avda. Artigas 2306 c/ Pastor Ibañez  
Tel.: 595 21 290 904  
Asunción - Paraguay  
CAC PEDIDOS  
Tel.: 0800 - 11 - 6666



**Sexta Modificación de los Estatutos Sociales:** Escritura de Aumento de Capital Social de la firma Gas Corona S.A.E.C.A. por Escritura Pública N° 84 del 14 de junio de 2007 ante la Escribana Carmen Estigarribia de Fassanello e inscripto en el Registro de Personas Jurídicas y Asociaciones con el N° 283 - Folio 3239 y siguientes - Serie A del 4 de setiembre de 2007 y en el Registro Público de Comercio con el N° 544 - Folio 5648 y siguientes Serie A del 4 de setiembre de 2007.

Escritura de Emisión de Acciones dentro del Capital Social de la firma Gas Corona S.A.E.C.A. por Escritura Pública N° 85 del 14 de junio de 2007 ante la Escribana Carmen Estigarribia de Fassanello e inscripto en el Registro Público de Comercio con el N° 325 - Folio 5233 y siguientes Serie C del 6 de setiembre de 2007.

**Séptima Modificación de los Estatutos Sociales:** Escritura de Aumento de Capital Social y Emisión de Acciones dentro del Capital Social de la firma Gas Corona S.A.E.C.A. por Escritura Pública N° 138 del 21 de agosto de 2008 ante la Escribana Carmen Paredes Cabrera e inscripto en el Registro de Personas Jurídicas y Asociaciones con el N° 653- Folio 6355 y siguientes - Serie C del 25 de setiembre de 2008 y en el Registro Público de Comercio con el N° 734 - Folio 6612 y siguientes Serie E del 25 de setiembre de 2008.

**Protocolización Acta de Asamblea:** Escritura de Protocolización por integración del Capital Social de la firma Gas Corona S.A.E.C.A. por Escritura Pública N° 19 del 16 de marzo de 2010 ante la Escribana Carmen Paredes Cabrera e inscripto en el Registro de Personas Jurídicas y Asociaciones con el N° 69 - Folio 776 y siguientes - Serie G del 07 de abril de 2010 y en el Registro Público de Comercio con el N° 191 - Folio 2204 y siguientes - Serie F del 7 de abril de 2010.

**Octava Modificación de los Estatutos Sociales:** Escritura de Aumento de Capital Social y Emisión de Acciones dentro del Capital Social de la firma Gas Corona S.A.E.C.A. por Escritura Pública N° 195 del 22 de julio de 2010 ante la Escribana Carmen Paredes Cabrera e inscripto en el Registro de Personas Jurídicas y Asociaciones con el N° 423 - Folio 5203 y siguientes - Serie B del 1 de setiembre de 2010 y en el Registro Público de Comercio con el N° 456 - Folio 4004 y siguientes - Serie C del 1 de setiembre de 2010.

**Protocolización Acta de Asamblea:** Escritura de Protocolización por integración del Capital Social de la firma Gas Corona S.A.E.C.A. por Escritura Pública N° 83 del 31 de agosto de 2011 ante la Escribana Carmen Paredes Cabrera e inscripto en el Registro Público de Comercio Sección Contratos bajo el N° 407- Folio 4340 y siguientes - Serie H del 12 de setiembre de 2011.

**Novena Modificación de los Estatutos Sociales:** Escritura de Aumento de Capital Social y Emisión de Acciones dentro del Capital Social de la firma Gas Corona S.A.E.C.A. por Escritura Pública N° 17 del 05 de octubre de 2012 ante la Escribana Myrian Garcete de Enciso Cuquejo e inscripto en el Registro Público de Comercio Sección Contratos bajo el N° 1546- Folio 14406 y siguientes - Serie A del 19 de noviembre de 2012.

PLANTA INDUSTRIAL  
Avda. San Antonio y  
Padre Américo Ferreira  
R.A.: 595 21 990 301/4  
San Antonio - Paraguay

CENTRO LOGÍSTICO  
Avda. Artigas 2306 c/ Pastor Ibañez  
Tel.: 595 21 290 904  
Asunción - Paraguay  
CAC PEDIDOS  
Tel.: 0800 - 11 - 6666



**Protocolización Acta de Asamblea:** Escritura de Protocolización por integración el Capital Social de la firma Gas Corona S.A.E.C.A. por Escritura Pública N° 19, folio 31 y sgtes. del 16 de agosto de 2013 ante la Escribana Myrian Garcete de Enciso e inscripto en el Registro Público de Comercio Sección Contratos bajo el N° 157-Folio 1838 y siguientes - Serie E del 02 de septiembre de 2013.

**Decima Modificación de los Estatutos Sociales:** Escritura de Aumento de Capital Social y Emisión de Acciones dentro del Capital Social de la firma Gas Corona S.A.E.C.A. por Escritura Pública N° 19 del 03 de noviembre de 2014 ante la Escribana Myrian Garcete de Enciso Cuquejo e inscripto en el Registro Público de Comercio en la Serie C, bajo el N° 560- Folio 6394 y siguientes y en el Registro Público de Contratos bajo el Nro. 336, Serie E - Folio 3351 de fecha 17 de julio de 2014.

**Protocolización Acta de Asamblea:** Escritura de Protocolización por integración el Capital Social de la firma Gas Corona S.A.E.C.A. por Escritura Pública N° 05, folio 07 y sgtes. del 01 de julio de 2015 ante la Escribana Myrian Garcete de Enciso e inscripto en el Registro Público de Comercio, Matricula Nro. 724, bajo el N° 01 Folio 01-07 y siguientes - Serie Comercial del 02 de julio de 2015.

**Decima Primera Modificación de los Estatutos Sociales:** Escritura de Aumento de Capital Social y Emisión de Acciones dentro del Capital Social de la firma Gas Corona S.A.E.C.A. por Escritura Pública N° 3 del 06 de mayo de 2016 ante la Escribana Myrian Garcete de Enciso Cuquejo e inscripto en el Registro Público de Comercio Sección Personas Jurídicas y Asociaciones, en la Serie C, bajo el N° 1 Folio 6394 y siguientes y en el Registro Público de Contratos bajo el Nro. 336, Serie Folio 1 de fecha 15 de junio de 2016. Y en la Dirección de los Registros Públicos Sección Comercio en la Serie C, bajo el Nro. 02, folio 08-17, de fecha 15/06/2016.

De acuerdo a la última modificación de los Estatutos Sociales, el Capital suscrito ha sido aumentado a Gs. 44.000.000.000 (Garaníes cuarenta y cuatro mil millones) y el Capital integrado a Gs. 42.000.000.000 (Garaníes cuarenta y dos mil millones).

El objetivo de la sociedad comprende todas la actividades lícitas a las que podrá dedicarse por cuenta propia, de terceros o asociados a terceros, y en especial al fraccionamiento y comercialización de los productos derivados del petróleo, la importación, comercialización, promoción y venta de toda clase de mercaderías, productos y elementos para cocinas a Gas y demás derivados; la importación de productos para el hogar. Podrá asimismo, comprar, vender, fraccionar, importar, exportar y envasar toda clase de productos, artículos y mercaderías, adquirir, establecer y exportar toda clase de empresas agrícolas, industriales, ganaderas y de cualquier otro tipo. Podrá también descontar, comprar y vender letras, pagarés, cheques, giros y otros documentos negociables, comprar y vender cédulas hipotecarias y cualquier otra clase de papeles negociables o títulos valores de oferta pública o privada.

CENTRO LOGÍSTICO

PLANTA INDUSTRIAL  
Avda. San Antonio y  
Padre Américo Ferreira  
R.A.: 595 21 990 301/4  
San Antonio - Paraguay

Avda. Artigas 2306 c/ Pastor Ibañez  
Tel.: 595 21 290 904  
Asunción - Paraguay

CAC PEDIDOS

Tel.: 0800 - 11 - 6666



La sociedad podrá emitir acciones obligaciones u otros títulos valores y podrán ser negociables en oferta pública a través del Mercado de Valores de conformidad a las

leyes que regulan este mercado. La sociedad podrá actuar por cuenta propia, de terceros o asociada con otras personas o sociedades participando en su capital. La sociedad queda autorizada con plena capacidad jurídica para entender y desarrollar cualquier tipo de actividades comerciales, industriales, inmobiliarias, empresariales o cualquier otra actividad lícita sin más limitaciones que las previstas en las leyes respectivas y este estatuto.

El Capital Social se fija en la suma de Gs. 44.000.000.000 (Guaraníes Cuarenta y cuatro mil millones) y estará dividida en cuarenta y cuatro series de Gs. 1.000.000.000 (Guaraníes un mil millones) cada serie. Cada serie estará compuesta de 100 (cien) acciones, de Gs. 10.000.000 (Guaraníes diez millones).

La Sociedad tendrá una duración de cincuenta (50) años contados a partir del día en que la modificación de los Estatutos Sociales sea registrada en los correspondientes Registros Públicos, pudiendo ser prorrogado su término o anticiparse su disolución por resolución de la Asamblea General de Accionistas.

En fecha 30 de agosto de 2005, según Resolución N° 877/05, la Comisión Nacional de Valores resuelve, calificar a Gas Corona Sociedad Anónima como Sociedad Emisora de Capital Abierto, y en consecuencia autorizarla para operar en el mercado de valores e inscribirla en los Registros que al efecto lleva la Comisión, llevando la nomenclatura de S.A.E.C.A.

## 2. Políticas de Contabilidad.


La Sociedad adopta sus políticas de contabilidad siguiendo los lineamientos generales de la práctica contable utilizados habitualmente en la República del Paraguay.

### a) Moneda de Cuenta.

Los presentes estados contables, han sido preparados en base a la moneda oficial del Paraguay, el guaraní.

### b) Efectos de la Inflación.

Los estados contables han sido preparados en base a cifras históricas, sin considerar el efecto que las variaciones en el poder adquisitivo de la moneda local pudieran tener sobre los rubros no monetarios que los componen, debido a que la corrección monetaria no es un principio de contabilidad de aceptación generalizada ni una norma vigente en el Paraguay. Constituye una excepción al criterio descrito, el ajuste por diferencia de cambio y el revalúo obligatorio de los bienes del activo fijo en virtud a lo que establece la Ley N° 125/91.

  
PLANTA INDUSTRIAL  
Avda. San Antonio y  
Padre Américo Ferreira  
R.A.: 595 21 990 301/4  
San Antonio - Paraguay

CENTRO LOGÍSTICO  
Avda. Artigas 2306 c/ Pastor Ibañez  
Tel.: 595 21 290 904  
Asunción - Paraguay  
CAC PEDIDOS  
Tel.: 0800 - 11 - 6666

**c) Moneda Extranjera.**

Los activos y pasivos en moneda extranjera se valúan al tipo de cambio comprador y vendedor respectivamente, vigentes a la fecha de cierre.

Al 31 de marzo de 2017, los activos en dólares estadounidenses fueron valuados a Gs. 5.634,49 por cada dólar, mientras que los pasivos fueron valuados a Gs. 5.641,79 por cada dólar.

Las diferencias netas de cambio devengadas por fluctuaciones en los tipos de cambio entre las fechas de concertación de las operaciones y su liquidación o valuación al cierre del período se imputan a la cuenta Diferencias de Cambio del Estado de Resultados.

**d) Reconocimiento de Ingresos y Egresos.**

Para el reconocimiento de las ganancias y pérdidas se ha aplicado el principio de lo devengado, con excepción de los intereses adelantados, que se cargan a resultado en el momento del pago.

**e) Valuación de Bienes de Uso.**

Los bienes son revaluados anualmente de acuerdo al Artículo 12 de la Ley N° 125/91, considerando los coeficientes de actualización suministrados por la Sub Secretaría de Estado de Tributación.

Las depreciaciones son computadas a partir del año siguiente de la incorporación con cargo a resultados del ejercicio, utilizando el sistema lineal, a tasas que están dentro de los límites permitidos por las leyes tributarias y que se consideran adecuadas para extinguir el valor bruto de los bienes al fin de su vida útil. El costo, la revaluación y la depreciación acumulada de los bienes vendidos o retirados, son eliminados de las cuentas del activo, y la ganancia o pérdida es aplicada a resultados.


Los activos intangibles (licencias de software) son amortizados a una tasa del 25% anual, a partir del año siguiente de la incorporación al activo.

**f) Valuación de Existencias.**

Los inventarios de GLP y Combustibles están valuados a su costo de adquisición.

**g) Previsión por Incobrables.**

La empresa constituye provisiones para deudores de dudoso cobro a los efectos de regularizar aquellos créditos que, a entender de la Dirección, presentan riesgos de su total recuperación.



CENTRO LOGÍSTICO

PLANTA INDUSTRIAL  
Avda. San Antonio y  
Padre Américo Ferreira  
R.A.: 595 21 990 301/4  
San Antonio - Paraguay

Avda. Artigas 2306 c/ Pastor Ibañez  
Tel.: 595 21 290 904  
Asunción - Paraguay  
CAC PEDIDOS  
Tel.: 0800 - 11 - 6666


La Dirección estima que la aplicación de la siguiente escala de provisiones es suficiente para exponer el valor neto probable de realización de los créditos de antigua data:

Rubro contable	Días de Atrasos	Previsión (%)
Cientes Varios	Mayor a 180	15%
Cientes en Gestión de Cobro	Mayor a 360	50%
Cheques Rechazados	Mayor a 360	50%

## 2. Disponibilidades.

Comprende, en guaraníes:

	2017	2016
Fondo Fijo - Planta San Antonio	20.000.000	20.000.000
Fondo Fijo - Artigas	14.500.000	11.500.000
Fondo Fijo - Oficina Central	300.000	300.000
Caja Chica EESS Von Polesky	300.000	300.000
Caja Chica EESS Pai Perez	300.000	300.000
Caja Chica Choferes	600.000	0
<b>Total en Fondo Fijo (a)</b>	<b>36.000.000</b>	<b>32.100.000</b>
Banco Continental	281.016.587	5.180.271.913
Banco de la Nación Argentina	6.642.706	6.642.706
BBVA	1.191.198.719	47.373.747
Banco Itau S.A. - Gs	156.371.842	362.510.847
Banco Itau S.A. - US\$ Cta. Bonos	894.484.584	2.750.104.098
Banco Itau S.A. - Gs. Cta. Bonos	49.361.066	7.107.240.624
Banco Regional	1.582.747.117	121.813.797
Banco Amambay S.A.	9.655.640	7.348.432
GNB Bank	3.253.296	3.253.296
Banco Sudameris S.A.	4.418.278	779.895.073
Banco Continental Salarios	174.256.741	240.660.893
Financiera Rio Caja de Ahorro	11.080.033	1.379.725.520
Banco Regional US\$	130.762.483	2.309.470.915
Bancop S.A.	9.364.950	0
BBVA US\$	4.292.242	0
<b>Total en Bancos (b)</b>	<b>4.508.906.284</b>	<b>20.296.311.861</b>
Recaudaciones a Depositatar - Gs	1.350.541.536	659.936.743
<b>Total Recaudaciones a Depositatar (c)</b>	<b>1.350.541.536</b>	<b>659.936.743</b>
<b>Total Disponible (a) + (b) + (c)</b>	<b>5.895.447.820</b>	<b>20.988.648.604</b>



CENTRO LOGÍSTICO

PLANTA INDUSTRIAL  
Avda. San Antonio y  
Padre Américo Ferreira  
R.A.: 595 21 990 301/4  
San Antonio - Paraguay

Avda. Artigas 2306 c/ Pastor Ibañez  
Tel.: 595 21 290 904  
Asunción - Paraguay  
CAC PEDIDOS  
Tel.: 0800 - 11 - 6666



#### 4. Deudores por Ventas

Este rubro está compuesto por facturas pendientes de cobro y se compone, en guaraníes:

	2017	2016
Deudores por Ventas (Clientes)	3.916.104.576	5.923.330.377
Previsión Acum. Deudores por Vtas. - Anexo E	(349.311.631)	(349.311.631)
Clientes en Gestión de Cobro	5.981.103.688	5.981.103.688
Previsión Acum. En Gestión de Cobro - Anexo E	(5.831.103.688)	(5.831.103.688)
<b>Total</b>	<b>3.716.792.945</b>	<b>5.724.018.746</b>

#### 5. Documentos a Cobrar



Este rubro comprende los cheques recibidos de clientes (Estaciones de Servicios) distribuidos por todo el país. Su composición es la siguiente:

	2017	2016
Cheques Rechazados	3.363.209.248	3.311.334.034
Cheques de cobro diferido	3.274.552.306	3.412.694.622
Previsiones de Cheques Rechazados	(3.254.040.183)	(3.113.111.644)
<b>Total Documentos a Cobrar</b>	<b>3.383.721.371</b>	<b>3.610.917.012</b>

#### 6. Anticipo a Proveedores

Este rubro incluye sumas de dinero anticipadas a proveedores Locales y del Exterior, y Préstamos al Personal, según detalle:

	2017	2016
Puma Energy Paraguay S.A.	13.508.000	0
Tradefing	1.282.407.558	0
Y.P.F.Bolivia	136.699.320	0
Refinor S.A.	2.434.100	14.871.708
Axion Argentina	285.174.667	0
Anticipo Proveedores	107.479.062	
<b>Total Anticipos</b>	<b>1.827.702.707</b>	<b>14.871.708</b>

   
PLANTA INDUSTRIAL  
Avda. San Antonio y  
Padre Américo Ferreira  
R.A.: 595 21 990 301/4  
San Antonio - Paraguay

CENTRO LOGÍSTICO

Avda. Artigas 2306 c/ Pastor Ibañez  
Tel.: 595 21 290 904  
Asunción - Paraguay

CAC PEDIDOS



Tel.: 0800 - 11 - 6666



## 7. Existencias

Este rubro comprende; en guaraníes:

	2017	2016
<b>Gas Licuado de Petróleo</b>		
Importado GLP	5.734.992.633	3.381.436.020
<b>Total GLP (a)</b>	<b>5.734.992.633</b>	<b>3.381.436.020</b>
<b>Estaciones de Servicios (Combustible e Insumos)</b>		
	58.889.521	59.934.858
Planta – Lubricantes y Agua destilada		
Estación de Servicios Artigas	176.246.174	115.453.474
Estación de Servicios Von Polesky	115.196.217	99.787.654
Estación de Servicios San Antonio y Planta	211.111.267	168.293.836
Estación de Servicios Pai Pérez	145.733.212	84.572.187
Insumos p/Garrafas	308.330	0
<b>Total Estaciones de Servicios (b)</b>	<b>707.176.391</b>	<b>528.042.009</b>
<b>Envases para Gas Licuado de Petróleo</b>		
Garrafas Vacías	13.787.011.916	12.626.438.724
Generadores a Gas	53.980.354	0
Tanques para Uso Industrial	2.698.446.023	2.567.783.789
Calefones a Gas	30.600.000	39.000.000
<b>Total Envases (c)</b>	<b>16.570.038.293</b>	<b>15.233.222.513</b>
<b>Importación en Curso</b>		
Gas Licuado de Petróleo	1.253.178.845	361.683.500
Repuestos Varios - Surtidores		
<b>Total Importación en Curso (d)</b>	<b>1.253.178.845</b>	<b>361.683.500</b>
<b>Repuestos Varios</b>		
Repuestos Varios en Deposito	164.219.018	86.765.613
<b>Total Estaciones de Servicios (e)</b>	<b>164.219.018</b>	<b>86.765.613</b>
<b>Total Existencia (a+b+c+d+e)</b>	<b>24.429.605.180</b>	<b>19.591.149.655</b>

PLANTA INDUSTRIAL  
 Avda. San Antonio y  
 Padre Américo Ferreira  
 R.A.: 595 21 990 301/4  
 San Antonio - Paraguay

CENTRO LOGÍSTICO  
 Avda. Artigas 2306 c/ Pastor Ibañez  
 Tel.: 595 21 290 904  
 Asunción - Paraguay  
 CAC PEDIDOS  
 Tel.: 0800 - 11 - 6666

## 8. Intereses a Vencer y a Pagar

Este rubro comprende; en guaraníes:

	2017	2016
<b>Intereses Financieros a Corto Plazo</b>		
Banco Regional	0	34.575.226
<b>Total (a)</b>	<b>0</b>	<b>34.575.226</b>
<b>Intereses a Vencer Bonos Bursátiles Corto Plazo</b>		
Intereses a Vencer - Gs.	618.875.001	436.876.783
Intereses a Vencer - US\$	245.326.934	152.644.806
<b>Total (b)</b>	<b>864.201.935</b>	<b>589.521.589</b>
<b>Total Intereses a Vencer Corto plazo (a+b)</b>	<b>864.201.935</b>	<b>624.096.815</b>
<b>Intereses a Vencer Bonos Bursátiles Largo Plazo</b>		
Intereses a Vencer - Gs.	582.907.538	1.866.539.389
Intereses a Vencer - US\$	210.636.957	716.330.673
<b>Total Intereses a Vencer Largo Plazo</b>	<b>793.544.495</b>	<b>2.582.870.062</b>

## Intereses a Pagar Financiero y Bonos

### Bursátiles Corto Plazo

Intereses a Pagar - Gs.	823.986.306	1.130.736.303
Intereses a Pagar - US\$	329.471.675	419.632.810
Intereses a Pagar Banco Regional	0	34.575.229

### Total Interés a Pagar Bonos Corto plazo

**1.153.457.981**      **1.584.944.342**

### Intereses a Pagar Financiero y Bonos

### Bursátiles Largo Plazo

Intereses a Pagar - Gs.	508.446.921	1.332.433.224
Intereses a Pagar - US\$	178.590.063	508.438.648
Intereses a Pagar Banco Regional	0	0



### Total Intereses a Pagar bonos Largo Plazo

**687.036.984**      **1.840.871.872**

## 9. Gastos Pagados por Adelantado. Varios.

Este rubro comprende; en guaraníes:

Varios	2017	2016
Precintas Varias	52.511.462	22.366.232
Impresos y Útiles	37.237.264	33.390.147
Insumos para garrafas	26.796.431	33.891.519
Repuestos	60.727.494	56.037.560
Materiales Varios	66.676.444	94.215.290
Lubricantes	27.518.874	1.161.161
Varios	3.051.917	
<b>Total Varios</b>	<b>274.520.010</b>	<b>241.061.909</b>


  
 PLANTA INDUSTRIAL  
 Avda. San Antonio y  
 Padre Américo Ferreira  
 R.A.: 595 21 990 301/4  
 San Antonio - Paraguay

CENTRO LOGÍSTICO  
 Avda. Artigas 2306 c/ Pastor Ibañez  
 Tel.: 595 21 290 904  
 Asunción - Paraguay  
 CAC PEDIDOS  
 Tel.: 0800 - 11 - 6666

## 10. Cargos Diferidos

Comprenden todas las mejoras o inversiones realizadas en propiedades de terceros (distribuidores de gas licuado de petróleo y estaciones de servicios). Estas inversiones son amortizadas de manera lineal y uniforme en función del plazo de vigencia de los contratos firmados con los distribuidores.

De igual manera, este rubro comprende los mantenimientos realizados a los envases (garrafas). La Dirección estima que los repuestos aplicados y los mantenimientos periódicos agregan una vida útil de 5 (cinco) años a los envases, por lo que estos cargos son amortizados en ese plazo, a partir del año siguiente del alta contable. El Mantenimiento de Garrafas consiste en; llevar las garrafas a una Empresa Habilitada por Entidades Estatales para la Rehabilitación del envase cada 5 años a partir de la fecha de su habilitación toda garrafa será re inspeccionada y remarcada para continuar en servicio. Esta rehabilitación consiste en arenado, prueba hidráulica y en planta la realización de la pintura.

Según las NIC. Los Cargos Diferidos dependen de su recuperabilidad y su materialidad. Los Cargos Diferidos pueden ser mejoras, remodelación, arreglos, reacondicionamientos y todo esto conlleva a invertir tiempo, recursos, mano de obra, dinero, etc. O sea estas inversiones no me permiten llevar a gastos por que se obtendrá una recuperabilidad de eso. (Beneficio futuro)



Condición del Activo: Recurso controlado, proveniente de eventos pasados de los cuales se espera recibir un beneficio futuro. (NIC 1)

En conclusión, Gas Corona realiza Inversiones en propiedad de terceros, rehabilitación y pintura de las garrafas ya que estas son instrumentos directos para comercialización de nuestro producto.

Es decir que el fraccionamiento y la venta de GLP dependen del acondicionamiento técnico de los envases.

Al respecto, cabe señalar, que teniendo en cuenta la condición del Activo, solo resta decir que la Rehabilitación y pintura son recursos controlados de hechos pasados y que genera un beneficio futuro ya que es el instrumento de venta del Gas Licuado de Petróleo Fraccionado. Este rubro está compuesto de la siguiente manera:

	<u>2017</u>	<u>2016</u>
Mejoras en propiedades de terceros	3.560.967.364	3.488.359.705
Amortización Acumulada	-3.315.659.902	-3.227.613.145
<b>Valor neto Mejoras (a)</b>	<b>245.307.462</b>	<b>260.746.560</b>
Contratos Distribuidores	31.180.958.681	27.665.658.995
Amortización Contratos	-22.395.218.868	-19.369.648.040
<b>Valor neto contratos (b)</b>	<b>8.785.739.813</b>	<b>8.296.236.542</b>
Mantenimiento Garrafas	11.202.785.230	9.936.136.425
Amortización Mantenimiento	-8.187.193.280	-7.302.625.283
<b>Valor neto Mantenimiento (c)</b>	<b>3.015.591.950</b>	<b>2.633.511.142</b>
<b>TOTAL CARGOS DIFERIDOS (a+b+c)</b>	<b>12.046.639.225</b>	<b>11.190.494.244</b>


  
 PLANTA INDUSTRIAL  
 Avda. San Antonio y  
 Padre Américo Ferreira  
 R.A.: 595 21 990 301/4  
 San Antonio - Paraguay

CENTRO LOGÍSTICO  
 Avda. Artigas 2306 c/ Pastor Ibañez  
 Tel.: 595 21 290 904  
 Asunción - Paraguay  
 CAC PEDIDOS  
 Tel.: 0800 - 11 - 6666

## 11. Proveedores del Exterior.

El saldo de las obligaciones comerciales con proveedores del exterior al 31 de marzo de 2017 se compone como sigue:

	2017	2016
Creta	0	0
Pluspetrol	0	0
Movigas	0	75.463.336
YPF Argentina	12.105.137	0
Proveedores del Exterior	411.944.211	435.428.321
TGS S.A.	0	0
RGA S.R.L.	0	0
Petrolmecanica	0	0
<b>Total Proveedores del Exterior</b>	<b>424.049.348</b>	<b>510.891.657</b>

## 12. Obligaciones en el Sistema Financiero.

El saldo de las obligaciones bancarias de corto plazo (Préstamos Amortizables y cheques diferidos a pagar) al 31 de marzo de 2017 se compone como sigue, en guaraníes:

### Préstamos en el Sistema Financiero

	2017	2016
Regional	0	1.108.333.339
Sudameris Bank	0	0
Banco de la Nación Argentina	0	0
Banco Amambay S.A.	0	0
<b>Total Préstamos (a)</b>	<b>0</b>	<b>1.108.333.339</b>

### Cheques Diferidos a pagar

Banco BBVA	119.968.454	0
Banco Sudameris Paraguay S.A.	0	0
Banco Continental S.A.	0	188.919.879
<b>Total Cheques diferidos a Pagar (b)</b>	<b>119.968.454</b>	<b>188.919.879</b>

### Sobregiros en Cta. Cte.

	2017	2016
BBVA	0	0
Banco Regional S.A.E.C.A. USD	0	0
Banco Regional S.A.E.C.A. GS.	0	0
Banco Continental S.A.E.C.A.	0	0
<b>Total Sobregiros en Cta. Cte. ©</b>	<b>0</b>	<b>0</b>

**Total Obligaciones Financieras (a+b+c)**

**119.968.454**

**1.297.253.218**




PLANTA INDUSTRIAL  
Avda. San Antonio y  
Padre Américo Ferreira  
R.A.: 595 21 990 301/4  
San Antonio - Paraguay

CENTRO LOGÍSTICO  
Avda. Artigas 2306 c/ Pastor Ibañez  
Tel.: 595 21 290 904  
Asunción - Paraguay  
CAC PEDIDOS  
Tel.: 0800 - 11 - 6666

### 13. Cheques emitidos no cobrados

Este rubro agrupa los cheques girados contra las cuentas corrientes de la firma y que aún no han sido cobrados en bancos. La composición al 31 de marzo de 2017 es la siguiente:

	<u>2017</u>	<u>2016</u>
Banco BBVA	413.400.616	0
Banco Itau S.A.	128.750.000	0
Banco BBVA USD	567.695.471	849.750.000
Banco Continental S.A.	302.316.464	5.058.921.773
Banco Regional S.A. - Gs.	101.546.947	145.939.959
Banco Regional S.A. - US\$	980.681.382	10.363.468
<b>Total de Cheques Emitidos No Cobrados</b>	<b><u>2.494.390.880</u></b>	<b><u>6.064.975.200</u></b>

### 14. Proveedores Locales

Este rubro agrupa los pasivos comerciales de la firma. La composición del saldo al 31 de marzo de 2017 es la siguiente:

<u>Proveedores Locales</u>	<u>2017</u>	<u>2016</u>
Petropar	58.283.096	0
Puma Energy Paraguay S.A.	13.508.000	805.778.000
TLP S.A.	3.668.032.000	2.022.277.500
Petrolera San Antonio S.A.	0	0
Axion Energy Paraguay S.A.	197.375.000	0
Monte Alegre S.A.	0	632.865.000
Transoil Paraguay S.A.	0	87.222.444
Proveedores Varios	1.919.123.909	1.527.491.374
Tema Automotores S.A.	0	0
Acaray Gas S.R.L.	218.593.150	386.534.910
Yacyreta Gas S.R.L.	847.390	6.149.621
Guillermo S.A.	0	0
Transgas	169.160.216	100.404.695
<b>Total Proveedores Locales</b>	<b><u>6.244.922.761</u></b>	<b><u>5.568.723.544</u></b>

### 15. Bonos Bursátiles

Los títulos de deuda fueron emitidos y colocados durante los ejercicios 2015 inclusive. Los capitales presentan vencimientos entre Mayo de 2017 hasta agosto de 2019, inclusive. La composición al 31 marzo de 2017 es la siguiente:




PLANTA INDUSTRIAL  
Avda. San Antonio y  
Padre Américo Ferreira  
R.A.: 595 21 990 301/4  
San Antonio - Paraguay

CENTRO LOGÍSTICO  
Avda. Artigas 2306 c/ Pastor Ibañez  
Tel.: 595 21 290 904  
Asunción - Paraguay  
CAC PEDIDOS  
Tel.: 0800 - 11 - 6666

2017

2016



Serie Nro. 1	GS	0	0	0	750.000.000
Serie Nro. 2	GS	0	0	0	750.000.000
Serie Nro. 3	GS	0	0	0	750.000.000
Serie Nro. 4	GS	750.000.000	0	750.000.000	750.000.000
Serie Nro. 5	GS	750.000.000	0	750.000.000	750.000.000
Serie Nro. 6	GS	750.000.000	0	750.000.000	750.000.000
Serie Nro. 7	GS	750.000.000	0	750.000.000	750.000.000
Serie Nro. 8	GS	0	750.000.000	750.000.000	750.000.000
Serie Nro. 9	GS	0	1.000.000.000	1.000.000.000	1.000.000.000
Serie Nro. 10	GS	0	1.000.000.000	1.000.000.000	1.000.000.000
Serie Nro. 11	GS	0	1.000.000.000	1.000.000.000	1.000.000.000
Serie Nro. 12	GS	0	1.000.000.000	1.000.000.000	1.000.000.000
Serie Nro. 1	USD	0	0	0	563.867.000
Serie Nro. 2	USD	564.179.000	0	564.179.000	563.867.000
Serie Nro. 3	USD	564.179.000	0	564.179.000	563.867.000
Serie Nro. 4	USD	564.179.000	0	564.179.000	563.867.000
Serie Nro. 5	USD	564.179.000	0	564.179.000	563.867.000
Serie Nro. 6	USD	0	564.179.000	564.179.000	563.867.000
Serie Nro. 7	USD	0	564.179.000	564.179.000	563.867.000
Serie Nro. 8	USD	0	564.179.000	564.179.000	563.867.000
Serie Nro. 9	USD	0	564.179.000	564.179.000	563.867.000
Serie Nro. 10	USD	0	564.179.000	564.179.000	563.867.000
<b>TOTAL</b>		<b>5.256.716.000</b>	<b>7.570.895.000</b>	<b>12.827.611.000</b>	<b>15.638.670.000</b>

Los intereses están explicados en la Nota 8.

## 16. Provisiones y Previsiones Varias

Este rubro agrupa otros pasivos, cuya incidencia cierta e incierta sobre los estados contables es estimada por la Dirección, por lo que se procede a provisionarlos y previsionarlos. La composición del saldo al 31 de marzo de 2017 es la siguiente:

<u>Provisiones y Previsiones</u> <u>Varias</u>	<u>2017</u>	<u>2016</u>
Anticipo de Cliente	78.143.869	101.391.556
Sueldos y Jornales	12.669.397	11.434.671
Anticipo Tarjetas	12.536.815	0
Aguinaldo	171.222.296	145.885.498
Vacaciones	399.719.256	322.413.365
Aporte Obrero y Patronal	117.991.351	162.391.139
Provisión Varias	<u>278.609.453</u>	<u>134.871.384</u>
<b>Total Provisiones</b>	<b>1.070.892.437</b>	<b>878.387.613</b>
Previsiones Varias		
Previsiones por Demanda	<u>1.800.000.000</u>	<u>450.000.000</u>
<b>Total Previsiones</b>	<b>1.800.000.000</b>	<b>450.000.000</b>
<b>TOTAL</b>	<b>2.870.892.437</b>	<b>1.328.387.613</b>


  
 PLANTA INDUSTRIAL  
 Avda. San Antonio y  
 Padre Américo Ferreira  
 R.A.: 595 21 990 301/4  
 San Antonio - Paraguay

CENTRO LOGÍSTICO

Avda. Artigas 2306 c/ Pastor Ibañez  
 Tel.: 595 21 290 904  
 Asunción - Paraguay

CAC PEDIDOS

Tel.: 0800 - 11 - 6666

### 17. Pólizas de Seguros

Este rubro agrupa el valor asegurado de los activos productivos de la empresa. Las pólizas han sido contratadas con empresas aseguradoras del mercado local. La composición del saldo al 31 de marzo de 2017 es la siguiente:

<u>Secciones</u>	<u>2017</u>	<u>2016</u>
Incendio Muelle	0	0
Rodados	10.073.630.430	23.279.087.925
Incendios	28.696.378.407	28.621.405.057
Valores	405.000.000	349.500.000
Vida colectivo	2.790.000.000	2.330.000.000
Barcaza	4.607.384.000	0
Responsabilidad civil (cartelería)	45.000.000	30.000.000
Equipos Electrónicos	961.807.443	952.164.613
<b>Total</b>	<b>47.579.200.280</b>	<b>55.562.157.595</b>

### 18. Cheques Descontados

Este rubro agrupa los cheques diferidos de clientes los cuales son descontados en el sistema financiero antes de su fecha de cobro. Se compone de la siguiente manera:

<u>Entidad Financiera</u>	<u>2017</u>	<u>2016</u>
Financiera Paraguayo Japonesa S.A.	0	0
Banco Regional S.A.E.C.A.	0	0
Itau S.A.	0	0
Banco Continental S.A.E.C.A.	0	0
Banco Amambay S.A.	1.260.000.000	2.240.000.000
Financiera Rio	5.820.000.000	3.640.000.000
Financiera Solar S.A.	0	0
Sudameris Bank	0	0
HSBC Bank plc	0	0
<b>Total Cuentas de Orden Deudoras y Acreedoras</b>	<b>7.080.000.000</b>	<b>5.880.000.000</b>

### 19. Garantías sobre Créditos Concedidos

Este rubro agrupa las garantías reales otorgadas por clientes, las cuales respaldan los créditos comerciales que fueron otorgados a los mismos y que se encuentran vigentes al 31 de marzo de 2017. La composición es la siguiente:

<u>Cliente</u>	<u>Tipo de Garantía</u>	<u>2017</u>	<u>2016</u>
Distribuidor 3 Fronteras S.A.	Prendaria	0	0
Nelson Gonzalez	Hipotecaria	50.000.000	50.000.000
De las Nieves S.A.C.I.	Hipotecaria	1.535.192.600	1.535.192.600
Berestovoy S.R.L.	Seguro de caución	700.000.000	700.000.000
Bortolini y Cia. S.A.	Hipotecaria	735.000.000	735.000.000
Milciades Vera López	Hipotecaria	88.000.000	88.000.000
Ricardo Scavenius	Hipotecaria	600.000.000	600.000.000
Purificación Morel	Hipotecaria	522.067.962	522.067.962
Sabino Sosa	Hipotecaria	901.640.000	901.640.000
Miguel Angel Acosta	Hipotecaria	1.919.500.000	1.919.500.000
Ysapy Paraguay S.A.	Hipotecaria	805.000.000	805.000.000
Marcio Pereira	Hipotecaria	575.000.000	575.000.000
Primitivo Vera	Hipotecaria	440.000.000	440.000.000

**Total Cuentas de Orden Deudoras y Acreedoras**

**9.211.400.562**

**9.211.400.562**



PLANTA INDUSTRIAL  
Avda. San Antonio y  
Padre Américo Ferreira  
R.A.: 595 21 990 301/4  
San Antonio - Paraguay

CENTRO LOGÍSTICO  
Avda. Artigas 2306 c/ Pastor Ibañez  
Tel.: 595 21 290 904  
Asunción - Paraguay  
CAC PEDIDOS  
Tel.: 0800 - 11 - 6666

## 20. Tasaciones de Inmuebles

En fecha 01/09/2015, la Sociedad contrató los servicios profesionales del Señor Arq. Juan Angel Nuñez Scarpellini, Tasador con Matrícula N° 828, a los efectos de realizar un avalúo de los terrenos de propiedad de GAS CORONA SAECA, con N° de Cta. Cte. Catastral. 15-0006-01 jurisdicción de la ciudad de Asunción, y N° de Cta. Cte. Catastral. 27-0319-02, jurisdicción de la ciudad de San Antonio. La tasación incluyó el avalúo del terreno, las construcciones y todas las mejoras realizadas en dichos inmuebles. De la comparación entre el valor contable de cada inmueble y el valor de tasación de las mismas, se evidencia que el valor de tasación es muy superior al valor contable, producto de la plusvalía por efecto de una mayor tasa de apreciación del valor de mercado de los inmuebles, frente al incremento acumulado el IPC, coeficiente utilizado por la Administración para la actualización anual de los valores de los activos fijos.

De esta forma, en esta cuenta de orden, se revela el incremento del valor económico de estos terrenos, no contemplados en las tasas anuales de revaluación. En el siguiente cuadro se exponen comparativamente los valores resultantes:

INMUEBLES	VALOR DE TASACIÓN	VALOR LIBRO	VALOR DE ACTUALIZACIÓN
Cta. Cte. Catastral. 15-0006-01 jurisdicción de la ciudad de Asunción	9.931.000.000	352.599.475	9.578.400.525
Cta. Cte. Catastral. 27-0319-02 jurisdicción de la ciudad de San Antonio	15.564.000.000	3.931.675.192	11.632.324.808
<b>TOTALES</b>	<b>25.495.000.000</b>	<b>4.284.274.667</b>	<b>21.210.725.333</b>

La diferencia del avalúo se expone en esta cuenta de orden al sólo efecto informativo y no fue incrementado en el rubro de bienes de uso, debido a que la valuación de los inmuebles fue parcial y se limitó a estos dos inmuebles, excluyendo otros que forman parte del patrimonio societario, en atención a lo establecido en la NIC 17, párrafo 46, que dice: "Si se revalúa un determinado elemento perteneciente a la Propiedad, planta y equipo, deben también ser revaluados todos los activos que pertenezcan a la misma clase de activos."

## 21. Deudores en Gestión de Cobro

El rubro Deudores en Gestión de Cobro incluye créditos de los años 2006, 2007, 2008 y 2009 inclusive que presentan atrasos en la cobranza, cuyo detalle al 31 de marzo de 2017 es el siguiente:

Cliente	Importe crédito	Provisión Acumulada	Valor Neto al cliente	Situación al 31.03.2017
David Palacios	73.595.490	73.595.490	0	En gestión judicial
Edgar Barquinero	137.594.431	137.594.431	0	En gestión judicial
EESS Corona Independencia	128.809.300	128.809.300	0	En gestión judicial
Guavira Poty (Nelpar S.A.)	681.455.905	681.455.905	0	En gestión judicial (Bienes embargados)
Jose Hrycan	2.572.886.168	2.572.886.168	0	En gestión judicial (Conv. de acreedores)
De Las Nieves SACI	1.535.192.600	1.535.192.600	0	En gestión judicial (Bienes embargados)
Cliente	Importe crédito	Provisión Acumulada	Valor Neto al cliente	Situación al 31.03.2017
Olga de Villalba	436.336.793	436.336.793	0	En gestión judicial (Bienes embargados)
RR Transportes	64.894.381	64.894.381	0	En gestión judicial
Andrés Jara Benítez	43.411.550	43.411.550	0	En gestión judicial
Sergio Sánchez	81.160.183	81.160.183	0	En gestión judicial
Graciela López Torres	49.885.040	49.885.040	0	En gestión judicial
Varios	25.881.847	25.881.847	0	En gestión judicial
Demanda Pablo Segovia	150.000.000	0	0	En gestión judicial
<b>TOTAL</b>	<b>5.981.103.688</b>	<b>5.831.103.688</b>	<b>0</b>	

PLANTA INDUSTRIAL  
 Avda. San Antonio y Padre Américo Ferreira  
 R.A.: 595 21 990 301/4  
 San Antonio - Paraguay

CENTRO LOGÍSTICO  
 Avda. Artigas 2306 c/ Pastor Ibañez  
 Tel.: 595 21 290 904  
 Asunción - Paraguay  
 CAC PEDIDOS  
 Tel.: 0800 - 11 - 6666

La Dirección ha estimado conveniente constituir la previsión que regularice el valor de los créditos en gestión judicial.

## 22. Litigios Judiciales en Curso

Al 31 de marzo de 2017, Gas Corona S.A.E.C.A. registra sendos litigios judiciales cuyos resultados (favorables o desfavorables) no pueden ser determinados con una certeza razonable, de acuerdo al criterio profesional y al leal entender de los asesores jurídicos de la Sociedad.

Por tal motivo, ante la imposibilidad de evaluar la probabilidad de un resultado, y por lo tanto, de una estimación monetaria del importe total de la pérdida o del pasivo contingente, la Dirección ha considerado pertinente registrar los importes reclamados en cuentas de orden, a modo informativo.

A continuación el detalle de los casos más significativos (en términos monetarios):

Contraparte o demandante	Situación procesal al 31.03.2017	2017	2016
Olga Villalba de Martínez	Peritaje contable en trámite	436.336.793	436.336.793
Derlis Valdez Miranda	Recurso de apelación en trámite	14.127.830	14.127.830
<b>Total Cuentas de Orden Deudoras y Acreedoras</b>		<b>450.464.623</b>	<b>450.464.623</b>

## 23. Nómina accionaria de Irundymi S.A.

La composición accionaria de Irundymi S.A., accionista mayoritario de Gas Corona S.A.E.C.A., al 31 de marzo de 2017 es la siguiente:

Accionistas	C.I.	Participación accionaria
Luisa Isabel Schaerer de Pallarés	158.811	44%
Maria Luisa Pallarés	381.858	14%
María del Rocio Pallarés	477.966	14%
María Ester Pallarés	371.249	14%
Veronica Pallares	937.449	3.5%
María Celeste Pallarés	1.218.393	3.5%
Maria Jazmín Pallares	1.695.638	3.5%
Eduardo Pallares	2.181.339	3.5%
		<b>100%</b>

## 24. Partes relacionadas

Gas Corona S.A.E.C.A. realiza actividades de compra-venta de combustibles derivados del petróleo y servicios de flete nacional e internacional con 3 (tres) partes vinculadas: Acaray Gas S.R.L., Yacyreta Gas S.R.L. y Transoil Paraguay S.A.

La vinculación se debe a que existen apoderados o directores comunes entre estas empresas e Irundymi S.A. (accionista mayoritario de Gas Corona S.A.E.C.A.).

El valor neto de las transacciones entre partes relacionadas al 31 de marzo de 2017 es el siguiente:


Empresas			2017	2016
	Débitos (A)	Créditos (B)	Saldo a favor de Gas Corona SAECA (A-B)	Saldo a favor de Gas Corona SAECA
Acaray Gas S.R.L.	432.243.525	218.593.150	213.650.375	662.138.942
Yacyreta Gas S.R.L.	1.416.343.249	847.390	1.415.495.859	1.168.925.069
Transoil Paraguay S.A.	0	0	0	1.627.268.652
Irundymi S.A.	0	0	0	0
<b>Totales</b>	<b>1.848.586.774</b>	<b>219.440.540</b>	<b>1.629.146.234</b>	<b>3.458.332.663</b>

*[Firma]*  
 PLANTA INDUSTRIAL  
 Avda. San Antonio y Padre Américo Ferreira  
 R.A.: 595 21 990 301/4  
 San Antonio - Paraguay

CENTRO LOGÍSTICO  
 Avda. Artigas 2306 c/ Pastor Ibañez  
 Tel.: 595 21 290 904  
 Asunción - Paraguay  
 CAC PEDIDOS  
 Tel.: 0800 - 11 - 6666

**24. Restricciones al derecho de propiedad.**

No existen restricciones sobre los bienes de la empresa al cierre del presente ejercicio anual, ni se ha otorgado garantía alguna sobre los mismos.



**Sra. Luisa I. Schaerer de Pallarés**  
Presidente



**Lic. María Celeste Pallarés Viveros**  
Vicepresidente



**Dr. Raúl Fernando Vargas**  
Síndico



**Lic. Gloria Elizabeth Flecha**  
Contadora

**ANEXO A**

**BALANCE GENERAL  
AL 31 DE MARZO DE 2017  
(Expresado en guaraníes)**

**BIENES DE USO**

CUENTAS	Alcance del período	Altas y transfer. del período	Bajas del período	Revalúo del período	Alcance del período	Acumuladas al inicio del período	Altas del período	Ajustes	Revalúo del período	Acumuladas al cierre del período	Neto Resultante
Inmuebles	7.973.623.204	-	-	-	7.973.623.204	-	-	-	-	-	7.973.623.204
Edificios y Mejoras	10.305.660.298	29.483.539	-	-	10.335.143.837	2.857.355.004	57.781.923	-	-	2.915.136.927	7.420.006.910
Máquinas y Equipos	7.125.554.348	-	-	-	7.125.554.348	4.978.559.942	64.664.067	-	-	5.043.224.009	2.082.330.339
Máquinas de Oficinas	97.257.722	-	-	-	97.257.722	95.619.846	275.910	-	-	95.895.756	1.361.966
Tanques para Gas Licuado de Petróleo	11.988.859.888	46.925.937	-	-	12.035.785.825	9.334.971.690	246.749.886	-	-	9.581.721.576	2.454.064.249
Instalaciones	1.851.766.217	54.443.065	-	-	1.906.209.282	1.296.629.070	35.341.518	-	-	1.331.970.588	574.238.694
Muebles y Útiles de Oficina	838.246.311	22.722.000	-	-	860.968.311	378.080.762	12.974.049	-	-	391.054.811	469.913.500
Muebles y Bancos de Trabajos	542.836.325	-	-	-	542.836.325	444.624.703	2.919.183	-	-	447.543.886	95.292.439
Herramientas	77.247.615	3.494.891	-	-	80.742.506	53.837.560	1.661.790	-	-	55.499.350	25.243.156
Equipos de Seguridad y Protección	1.176.118.599	-	-	-	1.176.118.599	366.644.141	50.771.058	-	-	417.415.199	758.703.400
Equipos de Comunicación	326.763.672	2.869.954	-	-	329.633.626	312.368.653	843.474	-	-	313.212.127	16.421.499
Rodados	15.394.417.486	1.344.094.577	-	-	16.738.512.063	9.064.348.778	214.005.573	-	-	9.278.354.351	7.460.157.712
Embarcacion	-	28.181.818	-	-	28.181.818	-	-	-	-	28.181.818	28.181.818
Equipos de Informática	833.724.669	49.057.954	-	-	882.782.623	751.806.801	11.791.233	-	-	763.598.034	119.184.589
Equipos de Informática Arrendados	-	-	-	-	-	-	-	-	-	-	-
Implementación Software	1.055.469.418	25.887.232	-	-	1.081.356.650	399.918.161	31.431.918	-	-	431.350.079	650.006.571
Equipos de Jardinería	17.542.918	-	-	-	17.542.918	17.542.921	-	-	-	17.542.921	(3)
Maq. y Eq. Estaciones de Servicios	17.459.708.205	2.249.084.688	-	-	19.708.792.893	9.169.261.790	456.033.321	-	-	9.625.295.111	10.083.497.782
Obras en Ejecucion	350.029.711	631.937.277	-	-	981.966.988	-	-	-	-	-	981.966.988
Barcaza (*)	5.855.423.040	-	-	-	5.855.423.040	-	-	-	-	-	5.855.423.040
<b>Total Ejercicio anterior</b>	<b>83.270.249.646</b>	<b>4.489.182.932</b>	-	-	<b>87.759.432.578</b>	<b>39.521.569.822</b>	<b>1.187.244.903</b>	-	-	<b>40.708.814.725</b>	<b>47.049.617.853</b>
<b>Total Ejercicio anterior</b>	<b>74.266.434.136</b>	<b>1.017.333.765</b>	-	-	<b>75.283.767.901</b>	<b>34.870.048.435</b>	<b>994.791.534</b>	-	-	<b>35.864.839.969</b>	<b>39.418.927.932</b>

(\*) La escritura de transferencia y el cambio de bandera de esta embarcación se encuentran en trámite, por lo que este bien aún no se deprecia en el Cuadro de Revalúo y Depreciación de los Bienes del Activo Fijo.

*Luisa S.J. de Pallarés*  
**Sra. Luisa I. Schaefer de Pallarés**  
 Presidente

*Maria Celeste Pallarés Viveros*  
**Lic. María Celeste Pallarés Viveros**  
 Vicepresidente

*Fernando Vargas*  
**Fernando Vargas**  
 Contador

*Elizabeth Flecha*  
**Lic. Gloria Elizabeth Flecha**  
 Contadora



**ANEXO B**

**BALANCE GENERAL  
AL 31 DE MARZO DE 2017  
(Expresado en guaraníes)**

**ACTIVOS INTANGIBLES**

CUENTAS	Al Inicio del Periodo	Aumentos	Disminución	Al Cierre del Periodo	Acumulados al Inicio del Periodo	Del Periodo	Acumulados al Cierre del Periodo	Neto Resultante
Implementación Software	1.055.469.418	25.887.232	-	1.081.356.650	399.918.161	31.431.918	431.350.079	650.006.571
<b>Totales Ejercicio Actual</b>	<b>1.055.469.418</b>	<b>25.887.232</b>	<b>-</b>	<b>1.081.356.650</b>	<b>399.918.161</b>	<b>31.431.918</b>	<b>431.350.079</b>	<b>650.006.571</b>
<b>Totales Ejercicio Anterior</b>	<b>749.490.783</b>	<b>179.542.143</b>	<b>-</b>	<b>929.032.926</b>	<b>274.190.492</b>	<b>12.835.123</b>	<b>287.025.615</b>	<b>642.007.311</b>

*Luisa J.J. de Solari*  
Sra. Luisa I. Schaefer de Pallarés  
Presidenta

*C. Pallarés*  
Lic. María Celeste Pallarés Viveros  
Vicepresidenta

*Dr. Paul Fernando Vargas*  
Síndico

*Lic. Gloria Elizabeth Flecha*  
Contadora



ANEXO C

BALANCE GENERAL  
AL 31 DE MARZO DE 2017  
(Expresado en guaraníes)

INVERSIONES, ACCIONES, DEBENTURES Y OTROS TÍTULOS EMITIDOS EN SERIE  
PARTICIPACIÓN EN OTRAS SOCIEDADES

Denominación y Características de los Valores Emisor	Clase	Valor Nominal Unitario	Cantidad	Valor Nominal Total	Valor Patrimonial Proporcional	Valor de Libros	Valor de Cotización	% de Participación	Información sobre el Emisor		Según Último Balance Patrimonial Neto
									Actividad Principal	Capital	
Inversiones Temporarias				NO APLICABLE							
Totales Ejercicio Actual											
Totales Ejercicio Anterior											
Inversiones Permanentes				NO APLICABLE							
Totales Ejercicio Actual											
Totales Ejercicio Anterior											

*Lucrecia J. de Tallares*  
Sra. Lucrecia J. Scherer de Tallares  
Presidenta

*Dr. Raul Ferrnando Vargas*  
Dr. Raul Ferrnando Vargas  
Síndico

*Lic. Gloria Elizabeth Flecha*  
Lic. Gloria Elizabeth Flecha  
Contadora

*Dr. Raul Ferrnando Vargas*  
Dr. Raul Ferrnando Vargas  
Síndico

*Mic. María Celeste Pallarés Viveros*  
Mic. María Celeste Pallarés Viveros  
Vicepresidente

*Lucrecia J. de Tallares*  
Sra. Lucrecia J. Scherer de Tallares  
Presidenta

CENTRO LOGÍSTICO  
Avda. Artigas 2306 c/ Pastor Ibañez  
Tel.: 595 21 290 904  
Asunción - Paraguay  
CAC PEDIDOS  
Tel.: 0800 - 11 - 6666

PLANTA INDUSTRIAL  
Avda. San Antonio y Padre Américo Ferreira  
R.A.: 595 21 990 301/4  
San Antonio - Paraguay

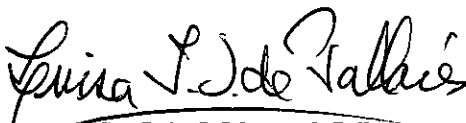


**ANEXO D**

**BALANCE GENERAL  
AL 31 DE MARZO DE 2017  
(Expresado en guaraníes)**

**OTRAS INVERSIONES**

Cuentas	Valor de Costo	Amortización	Valor de Cotización	Valor Registrado Año Actual	Valor Registrado Año Anterior
Inversiones Corrientes (*)	NO APLICABLE				
<b>Sub Total</b>					
Inversiones No Corrientes	NO APLICABLE				
<b>Sub Total</b>					
<b>Totales Ejercicio</b>					

  
Sra. Luisa I. Schaeerer de Pallarés  
Presidente

  
Lic. Marta Celeste Pallarés Viveros  
Vicepresidente

  
Dr. Raul Fernando Vargas  
Síndico

  
Lic. Gloria Elizabeth Flecha  
Contadora

CENTRO LOGÍSTICO

PLANTA INDUSTRIAL  
Avda. San Antonio y  
Padre Américo Ferreira  
R.A.: 595 21 990 301/4  
San Antonio - Paraguay

Avda. Artigas 2306 c/ Pastor Ibañez  
Tel.: 595 21 290 904  
Asunción - Paraguay  
CAC PEDIDOS  
Tel.: 0800 - 11 - 6666


## ANEXO E

### BALANCE GENERAL AL 31 DE MARZO DE 2017 (Expresado en guaraníes)


#### PREVISIONES


RUBRO	Saldo al Inicio del Ejercicio	Constitución	Desafestación	Aplicación	Saldo al Cierre del Ejerc. Actual	Saldo al Cierre del Ejerc. Anterior
Deducidas del Activo (*)	9.434.455.502	-	-	-	9.434.455.502	9.293.526.963
<b>Total</b>	<b>9.434.455.502</b>	<b>-</b>	<b>-</b>	<b>-</b>	<b>9.434.455.502</b>	<b>9.293.526.963</b>
Incluidas en el Pasivo (**)	1.800.000.000	-	-	-	1.800.000.000	450.000.000
<b>Total</b>	<b>1.800.000.000</b>	<b>-</b>	<b>-</b>	<b>-</b>	<b>1.800.000.000</b>	<b>450.000.000</b>

(\*) Corresponde a provisiones para créditos incobrables

  
Sra. Luisa I. Schaerer de Pallarés  
Presidente

  
Lic. Maria Celeste Pallarés Viveros  
Vicepresidente

  
Dr. Raul Fernando Vargas  
Síndico

  
Lic. Gloria Elizabeth Flecha  
Contadora

CENTRO LOGÍSTICO

PLANTA INDUSTRIAL  
Avda. San Antonio y  
Padre Américo Ferreira  
R.A.: 595 21 990 301/4  
San Antonio - Paraguay

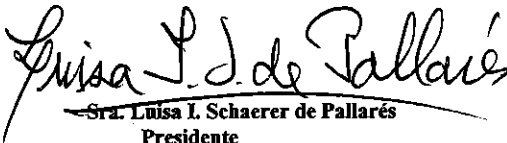
Avda. Artigas 2306 c/ Pastor Ibañez  
Tel.: 595 21 290 904  
Asunción - Paraguay  
CAC PEDIDOS  
Tel.: 0800 - 11 - 6666

**ANEXO F**


**BALANCE GENERAL  
AL 31 DE MARZO DE 2017  
(Expresado en guaraníes)**


**COSTO DE MERCADERÍAS O PRODUCTOS VENDIDOS  
O SERVICIOS PRESTADOS**

DETALLE	Ejercicio Actual		Ejercicio Anterior	
<b>I. COSTO DE MERCADERÍAS O PRODUCTOS VENDIDOS</b>				
<b>Existencias al comienzo del periodo</b>				
Mercaderías GLP	3.381.436.020		6.451.785.060	
Mercaderías Combustible	528.042.009		500.331.211	
Importaciones en Curso	361.683.500		2.111.946.588	
Envases para GLP	15.233.222.513		14.438.266.482	
Repuestos Varios	86.765.613		139.205.637	
<b>Compras y Costos de Producción del Ejercicio</b>				
a) Compras	62.062.161.863		48.902.242.451	
b) Costos de Producción		57.223.706.338		52.952.627.774
Diferencia de Inventario	-		-	
Resultado por Tenencia	-		-	
<b>Existencias al cierre del periodo</b>				
Mercaderías GLP	5.734.992.633		3.381.436.020	
Mercaderías Combustible	707.176.391		528.042.009	
Importaciones en Curso	1.253.178.845		361.683.500	
Envases para GLP	16.570.038.293		15.233.222.513	
Repuestos Varios	164.219.018		86.765.613	
<b>II. COSTOS DE SERVICIOS PRESTADOS SEGÚN ANEXO H</b>				
<b>COSTO DE MERCADERÍAS O PRODUCTOS VENDIDOS Y SERVICIOS PRESTADOS</b>				
		57.223.706.338		52.952.627.774

  
Sr. Luisa I. Schaerer de Pallarés  
Presidente

  
Lic. María Celeste Pallarés Viveros  
Vicepresidente

  
Dr. Raul Fernando Vargas  
Síndico

  
Lic. Gloria Elizabeth Flecha  
Contadora

CENTRO LOGÍSTICO

PLANTA INDUSTRIAL  
Avda. San Antonio y  
Padre Américo Ferreira  
R.A.: 595 21 990 301/4  
San Antonio - Paraguay


Avda. Artigas 2306 c/ Pastor Ibañez  
Tel.: 595 21 290 904  
Asunción - Paraguay  
CAC PEDIDOS  
Tel.: 0800 - 11 - 6666

## ANEXO G


### BALANCE GENERAL AL 31 DE MARZO DE 2017 (Expresado en guaraníes)

#### ACTIVOS Y PASIVOS EN MONEDA EXTRANJERA

DETALLE	Moneda Extranjera			Moneda Local	
	Clase	Monto	Cambio Vigente	Monto Ejercicio Actual	Monto Ejercicio Anterior
<b>ACTIVO</b>					
<b>Activos Corrientes</b>					
Caja	US\$ Americano	-	5.634,49	-	-
Bancos	US\$ Americano	897.965,04	5.634,49	5.059.575.013	5.953.881
Clientes	US\$ Americano	-	5.634,49	-	-
Adelanto a Proveedores	US\$ Americano	2.639,41	5.634,49	14.871.708	500.730.061
Intereses a Vencer (Bonos Bursátiles)	US\$ Americano	27.091,15	5.634,49	152.644.806	40.855.306
<b>Sub Totales</b>		<b>927.695,59</b>	<b>5.634,49</b>	<b>5.227.091.527</b>	<b>547.539.248</b>
<b>Activos No Corrientes</b>					
Interes a Vencer Bonos USD	US\$ Americano	127.133	5.634,49	716.330.673	-
<b>Sub Totales</b>		<b>127.133,19</b>	<b>5.618,75</b>	<b>716.330.673</b>	<b>-</b>
<b>Totales</b>		<b>1.054.828,78</b>	<b>5.618,75</b>	<b>5.943.422.200</b>	<b>547.539.248</b>
<b>PASIVO</b>					
<b>Pasivos Corrientes</b>					
Provisiones Varias	US\$ Americano	-	5.641,79	-	508.085.909
Sobregiros en Banco	US\$ Americano	-	5.641,79	-	-
Proveedores del Exterior	US\$ Americano	90.554,89	5.641,79	510.891.657	1.328.379.298
Proveedores Locales	US\$ Americano	17.796,60	5.641,79	100.404.695	1.845.148.109
Cheques Emitidos no cobrados	US\$ Americano	1.836,91	5.641,79	10.363.468	2.460.864.890
Bonos Bursátiles (Capital)	US\$ Americano	99.944,84	5.641,79	563.867.810	1.200.700.000
Bonos Bursátiles (Intereses)	US\$ Americano	74.379,37	5.641,79	419.632.810	40.855.306
Documentos a Pagar	US\$ Americano	86.854,94	5.641,79	490.017.338	268.036.824
<b>Sub Totales</b>		<b>371.367,56</b>	<b>5.641,79</b>	<b>2.095.177.778</b>	<b>7.652.070.336</b>
<b>Pasivos No Corrientes</b>					
Bonos Bursátiles (Capital)	US\$ Americano	899.502,29	5.641,79	5.074.803.000	-
Bonos Bursátiles (Intereses)	US\$ Americano	90.120,09	5.641,79	508.438.648	-
Documentos a Pagar	US\$ Americano	126.496,31	5.641,79	713.665.598	-
Proveedores Locales	US\$ Americano	-	5.641,79	-	596.680.469
<b>Sub Totales</b>		<b>1.116.118,69</b>	<b>5.641,79</b>	<b>6.296.907.246</b>	<b>596.680.469</b>
<b>Totales</b>		<b>1.487.486,25</b>	<b>5.641,79</b>	<b>8.392.085.024</b>	<b>8.248.750.805</b>

  
Sra. Luisa I. Schaerer de Pallarés  
Presidente

  
Lic. María Celeste Pallarés Viveros  
Vicepresidente

  
Dr. Raúl Fernando Vargas  
Sancionado


  
Lic. Gloria Elizabeth Flecha  
Contadora

CENTRO LOGÍSTICO

PLANTA INDUSTRIAL

Avda. San Antonio y  
Padre Américo Ferreira  
R.A.: 595 21 990 301/4  
San Antonio - Paraguay

Avda. Artigas 2306 c/ Pastor Ibañez  
Tel.: 595 21 290 904  
Asunción - Paraguay  
CAC PEDIDOS  
Tel.: 0800 - 11 - 6666



ANEXO H

**BALANCE GENERAL  
AL 31 DE MARZO DE 2017  
(Expresado guaraníes)**

**INFORMACIÓN REQUERIDA SOBRE COSTOS Y GASTOS**

RUBROS	Gastos de Fraccionamiento GLP	Gastos de Distribución	Gastos Administrativos	Gastos Financieros	Estaciones de Servicios	2.017	2.016
Sneldos, Jornales y Cargas sociales	825.675.627	779.027.907	821.579.713	-	148.554.912	2.574.838.159	2.132.100.905
Aporte Patronal IPS	34.048.720	115.755.855	112.904.767	-	22.431.540	285.140.882	313.015.223
Uniformes	17.124.002	-	7.659.392	-	4.614.113	29.397.507	35.823.910
Fletes Varios	-	87.156.754	-	-	-	87.156.754	103.484.530
Combustibles y Lubricantes	-	351.664.197	15.449.500	-	-	367.113.697	313.779.380
Mantenimiento y Repuestos	130.894.280	429.577.918	93.532.099	-	2.269.967	656.274.264	406.137.202
Mantenimiento Planta	33.262.403	-	-	-	-	33.262.403	12.533.699
Gastos de Transportes	-	4.534.548	-	-	-	4.534.548	1.177.826
Seguros	-	-	115.082.685	-	-	115.082.685	99.415.100
Impuestos, Tasas y Patentes	-	4.415.709	866.322.179	-	56.527.273	927.265.161	631.559.768
Depreciación del Ejercicio	401.108.035	216.510.837	114.255.033	-	456.033.321	1.187.907.226	994.791.534
Servicio de Grua y Cubiertas Recapada	-	-	-	-	-	-	2.207.273
Agua, Luz, Teléfono, Internet	-	-	119.829.888	-	21.863.644	141.693.532	117.391.368
Suministro e Insumos	138.545.299	-	-	-	-	138.545.299	147.692.354
Hielo	5.086.365	-	-	-	-	5.086.365	3.722.724
Gastos Tecnicos	-	6.234.710	-	-	-	6.234.710	3.074.269
Amortizaciones del Ejercicio	232.870.203	22.109.436	-	-	677.102.910	932.082.549	1.022.109.540
Gastos Varios	4.260.613	2.241.174	24.415.593	-	11.811.409	42.728.789	157.154.707
Transporte de Caudales	-	-	-	-	41.750.000	41.750.000	34.000.000
Remuneración Personal Superior	-	-	292.500.000	-	-	292.500.000	277.500.000
Honorarios y Comisiones	-	-	445.880.913	-	-	445.880.913	262.119.089
Gastos no Deducibles	-	-	4.732.068	-	-	4.732.068	3.507.800
Impresos y Útiles	2.305.536	2.602.119	28.287.347	-	4.007.353	37.202.355	34.335.527
Gastos de Asamblea	-	-	290.909	-	-	290.909	2.706.606
Encuadernaciones	-	-	15.412.728	-	-	15.412.728	6.236.364
Indemnización Despido	-	-	-	-	-	-	-
Pasajes, Estadías y Viáticos	-	137.699.698	3.176.290	-	-	140.875.988	116.065.736
Enseres	-	-	9.921.819	-	-	9.921.819	-
Publicidad y propaganda	-	-	328.967.850	-	1.516.564	330.484.414	31.645.235
Gastos Soporte Informatico software	-	-	-	-	-	-	-
Servicio de monitoreo GPS	-	-	34.305.773	-	-	34.305.773	24.111.067
Donación	-	-	-	-	-	-	978.691
Licencia Ambiental	-	-	-	-	3.636.364	3.636.364	-
Capacitación del personal	-	-	10.594.683	-	-	10.594.683	9.182.680
Servicio de Vigilancia	-	-	238.545.131	-	142.579.999	381.125.130	246.361.097
Verificación Técnica	-	-	-	-	-	-	-
Conservacion y Limpieza	701.818	-	2.981.818	-	-	3.683.636	902.728
Materiales de Limpieza	206.806	32.240	2.300.394	-	939.196	3.478.636	2.178.618
Materiales de Ferreteria/Electricos	1.518.290	20.918.749	28.297.454	-	229.601	50.964.094	11.022.943
Refrigerio Produccion/Suministros	3.255.000	-	315.800	-	-	3.570.800	2.186.080
Gastos Judiciales	-	-	-	-	-	-	-
Precintos	-	3.792.437	-	-	-	3.792.437	3.278.025
Seguridad Ocupacional	40.740.398	246.727	300.819	-	20.000	41.307.944	29.090.922
Transporte del Personal	-	-	32.954.545	-	-	32.954.545	27.545.454
Poyecto directorio	-	-	-	-	-	-	-
Lavados Movil	-	13.936.362	-	-	-	13.936.362	7.890.909
Eventos, Regalos Colabor. y Clientes	-	-	33.937.972	-	-	33.937.972	28.721.755
Servicio Desague Residual	1.000.908	-	-	-	-	1.000.908	990.908
Costo Ventas Varias	40.534.752	-	-	-	-	40.534.752	35.758.936
Ayuda Escolar	-	-	9.151.163	-	-	9.151.163	-
Previsiones Varias	-	-	-	-	-	-	-
Previsión para cuentas incobrables	-	-	-	-	-	-	450.000.000
Aporte CADIPAC	-	-	-	-	-	-	6.000.000
Lecturas J Fleischman	-	-	1.227.534	-	-	1,227.534	7,574.641
Gastos CNV y Bolsa de Valores	-	-	20.876.813	-	-	20,876.813	19,786.550
Compra de Diarios	-	-	-	-	-	-	591.000
Gastos de Cafeteria	-	-	1,800,000	-	-	1,800,000	1,800,000
Comisiones Descuento Cheques	-	-	-	2,452,727	-	2,452,727	3,100,000
Gastos de Barcaza	-	21,200,850	-	-	-	21,200,850	48,439,668
Gastos Financieros Varios	-	-	-	27,227,517	-	27,227,517	9,208,356
Intereses Pagados Varios	-	-	-	246,292,332	-	246,292,332	301,921,973
Intereses Bonos Bursátiles	-	-	-	347,573,656	-	347,573,656	406,151,709
Gastos Varios en el Exterior	-	-	62,878,801	-	-	62,878,801	95,134,770
Alquileres Varios	25,500,000	-	-	-	-	25,500,000	12,442,458
Diferencia de Cambio	-	-	-	667,018,160	-	667,018,160	543,197,904
Servicio Odontologico al Personal	-	-	3,150,000	-	-	3,150,000	-
<b>TOTALES</b>	<b>1,938,639,055</b>	<b>2,219,658,227</b>	<b>3,903,819,473</b>	<b>1,290,564,392</b>	<b>1,595,888,166</b>	<b>10,948,569,313</b>	<b>9,600,837,511</b>
<b>Ejercicio Anterior</b>	<b>1,478,359,315</b>	<b>2,014,160,495</b>	<b>3,205,736,469</b>	<b>1,263,579,942</b>	<b>1,639,001,290</b>	<b>9,600,837,511</b>	

*Luisa I. de Pallarés*  
Sra. Luisa Isabel Scherer de Pallarés  
Presidente

*María Celeste Pallarés Viveros*  
Lic. María Celeste Pallarés Viveros  
Vicepresidente

*Rodrigo Fernando Vargas*  
Dr. Rodrigo Fernando Vargas  
Síndico

*Gloria Elizabeth Flecha*  
Lic. Gloria Elizabeth Flecha  
Contadora

CENTRO LOGÍSTICO

PLANTA INDUSTRIAL

Avda. Artigas 2306 c/ Pastor Ibañez  
Tel.: 595 21 290 904  
Asunción - Paraguay  
CAC PEDIDOS  
Tel.: 0800 - 11 - 6666

Avda. San Antonio y  
Padre Américo Ferreira  
R.A.: 595 21 990 301/4  
San Antonio - Paraguay

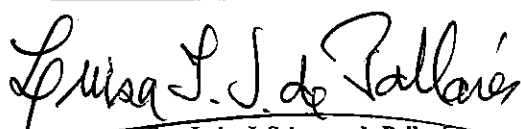
ANEXO I

**BALANCE GENERAL  
AL 31 DE MARZO DE 2017**


**DATOS ESTADÍSTICOS**

INDICADORES OPERATIVOS	Acumulado al Fin del Periodo	
	Ejercicio Actual	Ejercicio Anterior
Volumen de Ventas Gas (en kilos)	3.315.458	3.232.969
Volumen de Ventas Gas (en miles guaraníes)	19.175.243	20.766.296
Volumen de Ventas Combustibles (en litros)	12.140.417	10.719.128
Volumen de Ventas Combustibles (en miles de guaraníes)	48.206.415	50.267.370
Cantidad de Empleados y Obreros	268	214
Consumo de Energía (en guaraníes)	54.339.090	38.605.099
Cantidad de Sucursales	3	3
(Otros)		

Nota: El volumen de operaciones podrá consignarse en unidades físicas, en unidades equivalentes o en algún índice que resulte apropiado para indicar el nivel de la actividad.

  
Sra. Luisa I. Schaerer de Pallarés  
Presidente

  
Lic. María Celeste Pallarés Viveros  
Vicepresidente

  
Dr. Raul Fernando Vargas  
Síndico

  
Lic. Gloria Elizabeth Flecha  
Contadora

ANEXO J

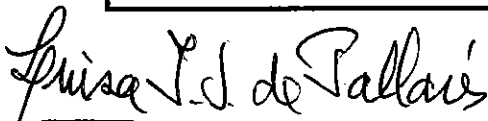
**BALANCE GENERAL  
AL 31 DE MARZO DE 2017**

**ÍNDICES ECONÓMICOS – FINANCIEROS**


INDICES	Acumulado al Fin del Periodo	
	Periodo Actual	Periodo Anterior
Liquidez (1)	1,93	2,53
Endeudamiento (2)	0,44	0,52
Rentabilidad (3)	2%	13%


  

1)	Activo <u>Corriente</u> Pasivo Corriente	2)	Total del <u>Pasivo</u> Patrimonio Neto	3)	Resultado Antes Del Impuesto a la Renta <u>Patrimonio Neto</u>  Excluido el Resultado Del Periodo
----	---	----	--	----	---

  
Sra. Luisa I. Schaerer de Pallarés  
Presidente

  
Lic. Maria Celeste Pallarés Viveros  
Vicepresidente

  
Dr. Raul Fernando Vargas  
Síndico

  
Lic. Gloria Elizabeth Flecha  
Contadora

CENTRO LOGÍSTICO


PLANTA INDUSTRIAL  
Avda. San Antonio y  
Padre Américo Ferreira  
R.A.: 595 21 990 301/4  
San Antonio - Paraguay

Avda. Artigas 2306 c/ Pastor Ibañez  
Tel.: 595 21 290 904  
Asunción - Paraguay  
CAC PEDIDOS  
Tel.: 0800 - 11 - 6666

**ANEXO 1 RES. CG NRO. 23/16**  
**COMPOSICION DE LA CARTERA DE CREDITOS 31/03/2017**


SITUACION	MONTO EN GS.	
<b>A. Cartera no Vencida</b>	3.161.275.094	
	<b>Previsiones</b>	
<b>B. Cartera Vencida</b>	<b>(En Gs.)</b>	<b>(En %)</b>
B.1 Normal	150.649.693	1,51
B.2 En Gestion de Cobro	475.710.893	4,76
B.3 En Gestion de Cobro Judicial	9.362.171.198	93,73
<b>TOTAL DE LA CARTERA</b>	<b>9.988.531.784</b>	<b>100,00</b>

Observaciones	
Criterios de Calificacion utilizadas	
Normal	de 1 a 90 dias de atraso
En Gestion de Cobro	de 1 a 180 dias de atraso
En Gestion de Cobro Judicial	de 1 a 720 dias de atraso

  
**Sra. Luisa I. Schaerer de Pallarés**  
 Presidente

  
**Lic. Maria Celeste Pallarés Viveros**  
 Vicepresidente

  
**Dr. Raul Fernando Vargas**  
 Síndico

  
**Lic. Gloria Elizabeth Flecha**  
 Contadora

**BALANCE GENERAL  
AL 31 DE MARZO DE 2017**

**INFORME SOBRE PERSONAS VINCULADAS O RELACIONADAS**

**A - PARTES VINCULADAS O RELACIONADAS**

**Según Art. 34 de la Ley No. 1284/98**

Inciso a) Los señores Rulfo Rene Velilla y Oscar Raul Velilla ostentan en su conjunto el 6,6 % de las acciones suscriptas e integradas al cierre del presente ejercicio trimestral. La dirección considera como partes relacionadas, teniendo en cuenta la relación de parentesco existente entre los mismos (hermandad)

Inciso b) La Sra. Maria Celeste Pallares ostenta el 0,45% de las acciones suscriptas e integradas al cierre del presente ejercicio trimestral.

Inciso c) Irundymi S.A. ostenta el 91,14% de las acciones suscriptas e integradas al cierre del presente ejercicio trimestral.

Inciso d) Irundymi S.A. tiene la potestad de nombrar a uno o más Directores en Asamblea, por ser el accionista mayoritario de la Sociedad.

Inciso d) Existen Directores, Gerentes o Apoderados en común entre Acaray Gas SRL, Yacyreta Gas SRL, Transoil Paraguay S.A., Irundymi S.A. y Gas Corona SAECA. a continuación el detalle de las vinculaciones:

Persona	Participación en las empresas				
	Acaray Gas SRL	Yacyreta Gas SRL	Transoil Paraguay S.A.	Irundymi S.A.	
Luisa I. Schaerer de Pallarés	Presidente	Apoderado	Apoderado	Apoderado	Accionista
María Ester Pallarés Schaerer	Gerente	Socia - Gerente	Socia - Gerente	Accionista	Accionista
María Luisa Pallarés Schaerer	Director	Socia - Gerente	Socia - Gerente	Accionista	Accionista
María Rocio Pallarés Schaerer	Gerente	Socia - Gerente	Socia - Gerente	Accionista	Accionista
Nélida Viveros de Pallarés	-	Socia - Gerente	Socia - Gerente	-	-
Verónica Pallarés Viveros	Asesora	Representante	Representante Legal	Presidente	Accionista
María Celeste Pallarés Viveros	Vicepreside	-	-	Accionista	Accionista
Andres Tellechea Pallares	Importaciones	-	-	Vicepresidente	-
Carlos Gatti Pallarés	Gerente de	Apoderado	Apoderado	Apoderado	-

**Según Art. 27 de la Resolución CNV No. 763/04**

Inversiones de la sociedad en valores de otras empresas que representen más del 10% del activo de la sociedad			
Nombre de la empresa	Monto de la inversión	Tipo de valor	Indicar el porcentaje de participación en el capital integrado de la sociedad emisora (solo en el caso de inversión en acciones)
No registramos inversiones en otras empresas al cierre del presente ejercicio trimestral.			


Activos de la sociedad comprometidos en más del 20% en garantía de obligaciones de otra u otras empresas			
Nombre de la empresa	Valor de los bienes gravados	Tipo de bien o valor	Monto de la deuda garantizada
No registramos garantías sobre deudas de otras empresas al cierre del presente ejercicio trimestral.			

**Según Art. 28 de la Resolución CNV No. 763/04**

La Dirección considera que no existe vinculación por nivel de endeudamiento con ningún proveedor, ya que no existe un acreedor en particular que ostente más del 10% de las obligaciones de la sociedad al cierre del presente ejercicio trimestral.

**Según Art. 1 de la Resolución CNV No. 1257/10**

Nombre de la Sociedad Vinculada	Factores de vinculación
Irundymi S.A.	Directores, gerentes y apoderados en común (Ver detalle más arriba).
Acaray Gas S.R.L.	Directores, gerentes y apoderados en común (Ver detalle más arriba).
Yacyreta Gas S.R.L.	Directores, gerentes y apoderados en común (Ver detalle más arriba).
Transoil Paraguay S.A.	Directores, gerentes y apoderados en común (Ver detalle más arriba).



Sra. Luisa I. Schaerer de Pallarés  
Presidente



Lic. María Celeste Pallarés Viveros  
Vicepresidente  
PLANTA INDUSTRIAL  
Avda. San Antonio y Padre Américo Ferreira  
R.A.: 595 21 990 301/4  
San Antonio - Paraguay

CENTRO LOGÍSTICO


Avda. Artigas 2306 c/ Pastor Ibañez  
Tel.: 595 21 290 904  
Asunción - Paraguay  
CAC PEDIDOS  
Tel.: 0800 - 11 - 6666



**BALANCE GENERAL  
AL 31 DE MARZO DE 2017  
INFORME SOBRE PERSONAS VINCULADAS O RELACIONADAS**

**B - SALDOS CON PARTES RELACIONADAS**

	Al 31/03/2017	Al 31/03/2017
<b>Activo</b>		
<b>Cuentas por cobrar</b>	<b>1.848.586.774</b>	<b>3.938.239.638</b>
Acaray Gas SRL	432.243.525	1.048.673.852
Yacyreta Gas SRL	1.416.343.249	1.175.074.690
Transoil Paraguay S.A.	0	1.714.491.096
Irundyimi S.A.	0	0
<b>Pasivo</b>		
<b>Cuentas a pagar</b>	<b>219.440.540</b>	<b>479.906.975</b>
Acaray Gas SRL	218.593.150	386.534.910
Yacyreta Gas SRL	847.390	6.149.621
Transoil Paraguay S.A.	0	87.222.444
<b>Ingresos</b>	<b>5.605.801.303</b>	<b>6.245.181.939</b>
<b>Gas licuado de petroleo</b>	<b>2.829.450.883</b>	<b>3.919.219.573</b>
- Acaray Gas S.R.L.	1.496.752.320	2.586.521.010
- Yacyreta Gas SRL	1.332.698.563	1.332.698.563
- Transoil Paraguay S.A.	0	0
<b>Combustibles y lubricantes</b>	<b>2.751.199.511</b>	<b>2.291.030.548</b>
- Acaray Gas S.R.L.	828.159.005	911.891.190
- Yacyreta Gas SRL	1.923.040.506	1.185.844.656
- Transoil Paraguay S.A.	0	193.294.702
<b>Otros ingresos</b>	<b>25.150.909</b>	<b>34.931.818</b>
- Acaray Gas S.R.L.	23.000.000	33.901.818
- Yacyreta Gas SRL	2.150.909	1.030.000
- Transoil Paraguay S.A.	0	0
<b>Egresos</b>	<b>483.827.760</b>	<b>1.639.511.929</b>
<b>Combustibles y lubricantes</b>	<b>483.827.760</b>	<b>883.947.330</b>
- Acaray Gas SRL	450.914.790	835.519.040
- Yacyreta Gas SRL	32.912.970	48.428.290
<b>Servicio de Flete</b>	<b>0</b>	<b>755.564.599</b>
- Transoil Paraguay S.A.	0	755.564.599

  
Sra. Luisa I. Schaerer de Pallarés  
Presidente

  
Lic. María Celeste Pallarés Viveros  
Vicepresidente

PLANTA INDUSTRIAL  
Avda. San Antonio y  
Padre Américo Ferreira  
R.A.: 595 21 990 301/4  
San Antonio - Paraguay

CENTRO LOGÍSTICO  
Avda. Artigas 2306 c/ Pastor Ibañez  
Tel.: 595 21 290 904  
Asunción - Paraguay  
CAC PEDIDOS  
Tel.: 0800 - 11 - 6666



Asunción, 25 de Abril de 2017

Señores  
**Directorio y Accionistas de Gas Corona S.A.E.C.A.**  
Presente

Por la presente tengo a bien dirigirme a Ustedes a los efectos de informar que, de acuerdo a lo establecido en los Art. 1117 y 1124 del Código Civil, he ejercido la Sindicatura de la Sociedad, lo que me ha permitido verificar que las operaciones han sido correctamente asentadas en los libros llevados con todos los requisitos legales y conforme a la Resolución No. 5/92 de la Comisión Nacional de Valores.

En consecuencia, considerando que el Balance General de Situación y el Cuadro Demostrativo de Ganancias y Pérdidas del Ejercicio cerrado al 31 de marzo de 2017 constituyen el reflejo fiel del desarrollo de las operaciones de la Sociedad, me permito aconsejar a los Señores Accionistas la aprobación de dichos informes contables.

Atentamente.

  
**Dr. Raúl Fernando Vargas**  
**Síndico Titular**

PLANTA INDUSTRIAL  
Avda. San Antonio y  
Padre Américo Ferreira  
R.A.: 595 21 990 301/4  
San Antonio - Paraguay

CENTRO LOGÍSTICO  
Avda. Artigas 2306 c/ Pastor Ibañez  
Tel.: 595 21 290 904  
Asunción - Paraguay  
CAC PEDIDOS  
Tel.: 0800 - 11 - 6666



Asunción, 25 abril de 2017

Señores  
**Comisión Nacional de Valores**  
Presente

**cc. Bolsa de Valores y Productos de Asunción S.A.**

A través del presente documento tengo a bien dirigirme a Ustedes, en mi carácter de Síndico Titular de la Empresa GAS CORONA S.A. Emisora de Capital Abierto, a fin de presentar un informe ajustado a lo requerido en la Res. 763/04 Art. 54, Inc. (f). Las mismas están presentadas en los anexos que se adjuntan a esta nota, donde se detallan el **Estado de las Deudas contraídas con indicación de los vencimientos clasificados en no corriente y corriente y la situación de pago de los mismos (capital e intereses) al cierre del 31 de Marzo de 2017.**

De igual manera, informo que a la fecha del presente informe, la empresa no cuenta con deudas preferentes o privilegiadas.

Atentamente,

  
**Dr. Raúl Fernando Vargas**  
**Síndico Titular**

PLANTA INDUSTRIAL  
Avda. San Antonio y  
Padre Américo Ferreira  
R.A.: 595 21 990 301/4  
San Antonio - Paraguay

CENTRO LOGÍSTICO  
Avda. Artigas 2306 c/ Pastor Ibañez  
Tel.: 595 21 290 904  
Asunción - Paraguay  
CAC PEDIDOS  
Tel.: 0800 - 11 - 6666



**DETALLE DE LOS PRINCIPALES PASIVOS DE ACUERDO A LOS SALDOS  
DEL BALANCE GENERAL AL 31 DE MARZO DE 2017**

Proveedores del Exterior	Importe	Vencimientos
Proveedores del Exterior	411.944.211	30/04/2017
Repsol YPF	12.105.137	30/04/2017
<b>TOTAL</b>	<b>424.049.348</b>	

**DEBITOS DE DEPOSITOS BANCARIOS - MONEDA LOCAL**

**Banco Regional**  
Moneda: Guaranies  
Préstamos Directos

Fecha de Emisión	Concepto	Cuota de Amortización	Capital	Importe Total	Vencimiento
	Préstamo Directo		0	0	
<b>TOTAL</b>			<b>0</b>	<b>0</b>	

**DEBITOS DE DEPOSITOS BANCARIOS - MONEDA EXTRANJERA**

**Cheques Diferidos a Pagar - Banco BBVA**

Fecha de Emisión	Concepto	Importe Total	Vencimiento
02/01/2017	RUEDAS & ACCESORIOS S.A.	1.655.000	05/04/2017
06/02/2017	QUIMAFLEX S.R.L.	5.883.666	10/04/2017
20/02/2017	QUIMAFLEX S.R.L.	19.392.500	17/04/2017
20/02/2017	RUEDAS & ACCESORIOS S.A.	720.000	18/04/2017
16/01/2017	RUEDAS & ACCESORIOS S.A.	357.500	20/04/2017
20/02/2017	ACIER INDUSTRIAL S.A.	10.000.000	24/04/2017
20/02/2017	RUEDAS & ACCESORIOS S.A.	720.000	18/05/2017
20/03/2017	RUEDAS & ACCESORIOS S.A.	400.000	17/04/2017
20/03/2017	RUEDAS & ACCESORIOS S.A.	400.000	17/05/2017
20/03/2017	RUEDAS & ACCESORIOS S.A.	400.000	16/06/2017
27/03/2017	TUPI RAMOS GENERALES S.A.	2.945.418	21/04/2017
27/03/2017	TUPI RAMOS GENERALES S.A.	690.636	14/04/2017
06/03/2017	QUIMAFLEX S.R.L.	5.699.200	05/04/2017
06/03/2017	QUIMAFLEX S.R.L.	5.699.200	05/05/2017
06/03/2017	RUEDAS & ACCESORIOS S.A.	4.760.000	07/04/2017
06/03/2017	RUEDAS & ACCESORIOS S.A.	4.760.000	05/05/2017
06/03/2017	RUEDAS & ACCESORIOS S.A.	4.760.000	07/06/2017
13/03/2017	QUIMAFLEX S.R.L.	13.067.333	12/04/2017
13/03/2017	QUIMAFLEX S.R.L.	13.067.334	12/05/2017
13/03/2017	RUEDAS & ACCESORIOS S.A.	5.505.000	14/04/2017
13/03/2017	RUEDAS & ACCESORIOS S.A.	5.505.000	15/05/2017
13/03/2017	RUEDAS & ACCESORIOS S.A.	5.505.000	15/06/2017
20/03/2017	QUIMAFLEX S.R.L.	4.037.839	20/04/2017
20/03/2017	QUIMAFLEX S.R.L.	4.037.834	19/05/2017
<b>TOTAL</b>		<b>119.963.454</b>	

**Sobregiros en cuentas corrientes bancarias**

Banco	Importe	Vencimiento
Banco Regional SAECA - Gs	0	
<b>Total</b>	<b>0</b>	

**Cheques Emitidos no Cobrados**

Banco	Importe	Vencimiento
Banco Regional	101.546.947	30/04/2017
Banco BBVA Gs.	413.400.616	30/04/2017
Banco BBVA US\$	567.695.471	30/04/2017
Banco Continental S.A.	302.316.464	30/04/2017
Banco Itau	128.750.000	30/04/2017
Banco Regional - US\$	980.681.382	30/04/2017
<b>TOTAL</b>	<b>2.494.390.880</b>	

Proveedores	Importe	Vencimientos
Puma Energy Paraguay S.A.	13.508.000	30/04/2017
Axion Energy Paraguay S.A.	197.375.000	30/04/2017
Transgas	169.160.216	30/04/2017
Transoil Paraguay S.A.	0	30/04/2017
Proveedores Varios	1.919.123.909	30/04/2017
Acaray Gas S.R.L.	218.593.150	30/04/2017
Yacyreta Gas S.R.L.	847.390	30/04/2017
Petropar	58.283.096	30/04/2017
TLP S.A.	3.668.032.000	30/04/2017
<b>Total</b>	<b>6.244.922.761</b>	

CENTRO LOGÍSTICO

PLANTA INDUSTRIAL  
Avda. San Antonio y  
Padre Américo Ferreira  
R.A.: 595 21 990 301/4  
San Antonio - Paraguay

Avda. Artigas 2306 c/ Pastor Ibañez  
Tel.: 595 21 290 904  
Asunción - Paraguay  
CAC PEDIDOS  
Tel.: 0800 - 11 - 6666

**DETALLE DE LOS PRINCIPALES PASIVOS DE ACUERDO A LOS SALDOS  
DEL BALANCE GENERAL AL 31 DE MARZO DE 2017**

Bonos Bursátiles	Importe	Vencimiento
Bonos Bursátiles - Capital	5.253.796.000	31/03/2018
Bonos Bursátiles - Intereses a Pagar	1.153.457.981	31/03/2018
<b>TOTAL</b>	<b>6.407.253.981</b>	

Deudores	Importe	Vencimiento
Automarket S.A.	272.498.457	31/03/2018
Condor S.A.C.I.	244.673.149	31/03/2018
Movitec S.R.L.	110.014.905	31/03/2018
Cuevas Hermanos S.A.	32.391.209	31/03/2018
Motorland SRL	64.581.570	31/03/2018
Tema Automotores S.A.	14.352.714	31/03/2018
Toyotoshi S.A.	37.912.828	31/03/2018
Automotor	62.826.974	31/03/2018
<b>TOTAL</b>	<b>839.251.806</b>	

Provisiones	Importe	Vencimiento
Sueldos y Jornales	12.669.397	30/04/2017
Aguinaldos	171.222.296	30/04/2017
Vacaciones	399.719.256	30/04/2017
Aporte Patronal	117.991.351	30/04/2017
Aporte Obrero	65.208.411	30/04/2017
Provisiones Varios	213.401.042	30/04/2017
Provisiones Demandas	1.800.000.000	31/03/2018
<b>TOTAL</b>	<b>2.780.211.753</b>	

Accesorios Varios	Importe	Vencimiento
Anticipo Tarjetas	12.536.815	30/04/2017
Anticipo Clientes	78.143.869	30/04/2017
Garantía de Alquiler	0	
<b>TOTAL</b>	<b>90.680.684</b>	


Dirección General de Impuestos Corrientes	Importe	Vencimiento
Impuesto a la Renta - Ejercicio 2016	2.893.874.117	25/04/2016
Retenciones de Renta	24.733.374	25/04/2016
IVA	0	25/04/2016
Retenciones de IVA	96.009.306	25/04/2016
<b>TOTAL</b>	<b>3.014.616.807</b>	


**TOTAL PASIVO CORRIENTE 22.415.346.464**

Bonos Bursátiles	Importe	Vencimiento
Bonos Bursátiles Gs.	4.750.000.000	31/03/2018
Bonos Bursátiles USD	2.817.245.000	31/03/2018
Interes a Pagar Bonos Gs.	508.446.921	31/03/2018
Interes a Pagar Bonos USD	178.590.063	31/03/2018
Automarket S.A.	289.299.708	31/03/2018
Condor S.A.C.I.	402.891.507	31/03/2018
Motorland SRL	10.431.670	31/03/2018
Tema Automotores S.A.	22.725.130	31/03/2018
Toyotoshi S.A.	71.876.405	31/03/2018
Automotor	62.826.973	31/03/2018
<b>TOTAL</b>	<b>9.114.333.377</b>	

**TOTAL PASIVO NO CORRIENTE 9.114.333.377**

**Total Pasivo 31.529.679.841**

  
Dr. Raul Fernando Vargas  
Sindico




## COMPOSICIÓN ACCIONARIA

**EMPRESA** GAS CORONA S.A.E.C.A.  
**COMPOSICIÓN ACCIONARIA AL** 31 de marzo de 2017  
**CAPITAL SOCIAL** Gs. 44.000.000.000  
**CAPITAL EMITIDO NO INTEGRADO** Gs. 0  
**CAPITAL INTEGRADO** Gs. 42.000.000.000  
**VALOR NOMINAL DE LAS ACCIONES** Gs. 10.000.000

### CAPITAL SUSCRITO E INTEGRADO AL 31 DE MARZO DE 2017

N°	ACCIONISTA	SERIE	N° DE ACCIONES		CANTIDAD DE	CLASE	TIPO	VOTOS	MONTO	% Partic.
			DEL	AL						
1	IRUNDYMI	1	1	100	100	Ord. Simples	Nominativas	100	1.000.000.000	
	IRUNDYMI	2	101	200	100	Ord. Simples	Nominativas	100	1.000.000.000	
	IRUNDYMI	3	201	300	100	Ord. Simples	Nominativas	100	1.000.000.000	
	IRUNDYMI	4	301	400	100	Ord. Simples	Nominativas	100	1.000.000.000	
	IRUNDYMI	5	401	500	100	Ord. Simples	Nominativas	100	1.000.000.000	
	IRUNDYMI	6	501	600	100	Ord. Simples	Nominativas	100	1.000.000.000	
	IRUNDYMI	7	601	700	100	Ord. Simples	Nominativas	100	1.000.000.000	
	IRUNDYMI	8	701	800	100	Ord. Simples	Nominativas	100	1.000.000.000	
	IRUNDYMI	9	801	900	100	Ord. Simples	Nominativas	100	1.000.000.000	
	IRUNDYMI	10	901	1000	100	Ord. Simples	Nominativas	100	1.000.000.000	
	IRUNDYMI	11	1001	1100	100	Ord. Simples	Nominativas	100	1.000.000.000	
	IRUNDYMI	12	1101	1200	100	Ord. Simples	Nominativas	100	1.000.000.000	
	IRUNDYMI	13	1201	1300	100	Ord. Simples	Nominativas	100	1.000.000.000	
	IRUNDYMI	14	1301	1400	100	Ord. Simples	Nominativas	100	1.000.000.000	
	IRUNDYMI	15	1401	1500	100	Ord. Simples	Nominativas	100	1.000.000.000	
	IRUNDYMI	16	1501	1600	100	Ord. Simples	Nominativas	100	1.000.000.000	
	IRUNDYMI	17	1601	1700	100	Ord. Simples	Nominativas	100	1.000.000.000	
	IRUNDYMI	18	1701	1800	100	Ord. Simples	Nominativas	100	1.000.000.000	
	IRUNDYMI	19	1801	1900	100	Ord. Simples	Nominativas	100	1.000.000.000	
	IRUNDYMI	20	1901	2000	100	Ord. Simples	Nominativas	100	1.000.000.000	
	IRUNDYMI	21	2001	2100	100	Ord. Simples	Nominativas	100	1.000.000.000	
	IRUNDYMI	22	2101	2200	100	Ord. Simples	Nominativas	100	1.000.000.000	
	IRUNDYMI	23	2201	2300	100	Ord. Simples	Nominativas	100	1.000.000.000	
	IRUNDYMI	24	2301	2400	100	Ord. Simples	Nominativas	100	1.000.000.000	
	IRUNDYMI	25	2401	2500	100	Ord. Simples	Nominativas	100	1.000.000.000	
	IRUNDYMI	26	2501	2600	100	Ord. Simples	Nominativas	100	1.000.000.000	
	IRUNDYMI	27	2601	2700	100	Ord. Simples	Nominativas	100	1.000.000.000	
	IRUNDYMI	28	2701	2800	100	Ord. Simples	Nominativas	100	1.000.000.000	
	IRUNDYMI	29	2801	2900	100	Ord. Simples	Nominativas	100	1.000.000.000	
	IRUNDYMI	30	2901	3000	100	Ord. Simples	Nominativas	100	1.000.000.000	
	IRUNDYMI	31	3001	3100	100	Ord. Simples	Nominativas	100	1.000.000.000	
	IRUNDYMI	32	3101	3200	100	Ord. Simples	Nominativas	100	1.000.000.000	
	IRUNDYMI	33	3201	3300	100	Ord. Simples	Nominativas	100	1.000.000.000	
	IRUNDYMI	34	3301	3400	100	Ord. Simples	Nominativas	100	1.000.000.000	
	IRUNDYMI	35	3401	3500	100	Ord. Simples	Nominativas	100	1.000.000.000	
	IRUNDYMI	36	3501	3600	100	Ord. Simples	Nominativas	100	1.000.000.000	
	IRUNDYMI	37	3601	3700	100	Ord. Simples	Nominativas	100	1.000.000.000	
	IRUNDYMI	38	3701	3800	100	Ord. Simples	Nominativas	100	1.000.000.000	
	IRUNDYMI	39	3801	3828	28	Ord. Simples	Nominativas	28	280.000.000	
					<b>3.828</b>				<b>38.280.000.000</b>	<b>91,14%</b>
2	RULFO RENE VELILLA	39	3829	3900	72	Ord. Simples	Nominativas	87	720.000.000	
	RULFO RENE VELILLA	40	3901	3964	64	Ord. Simples	Nominativas	49	640.000.000	
					<b>136</b>				<b>1.360.000.000</b>	<b>3,24%</b>
3	OSCAR RAUL VELILLA	40	3965	4000	36	Ord. Simples	Nominativas	51	360.000.000	
	OSCAR RAUL VELILLA	41	4001	4100	100	Ord. Simples	Nominativas	91	1.000.000.000	
	OSCAR RAUL VELILLA	42	4101	4106	6	Ord. Simples	Nominativas	91	60.000.000	
					<b>142</b>				<b>1.420.000.000</b>	<b>3,38%</b>
4	BLANCA DE VILLATE	42	4107	4181	75	Ord. Simples	Nominativas	9	750.000.000	
						<b>75</b>				
5	MARIA CELESTE PALLARES	42	4182	4200	19	Ord. Simples	Nominativas	19	190.000.000	
						<b>19</b>				
<b>TOTAL INTEGRADO</b>					<b>4.200</b>				<b>42.000.000.000</b>	<b>100%</b>

  
**Sra. Luisa I. Schaerer de Pallarés**  
**Presidente**

  
**Lic. Maria Celeste Pallarés Viveros**  
**Vicepresidente**

CENTRO LOGÍSTICO  
 PLANTA INDUSTRIAL | Avda. Artigas 2306 c/ Pastor Ibañez  
 Avda. San Antonio y Padre Américo Ferreira  
 R.A.: 595 21 990 301/4 San Antonio - Paraguay  
 Tel.: 595 21 290 904  
 Asunción - Paraguay  
 CAC PEDIDOS  
 Tel.: 0800 - 11 - 6666