

ESTADOS CONTABLES AL 30 DE SETIEMBRE DE 2017

CONTENIDO

◇ Acta del Directorio	1
◇ Estados Contables	
• Balance General y Estado de Resultado	2 - 5
• Estado de Cambios en el Patrimonio Neto	6 - 6
• Estado de Flujo de Efectivo	7 - 7
• Notas a los Estados Contables	8 - 24
• Anexos A, B, C, D, E, F, G, H, I, J, Partes relacionadas	25 - 36
◇ Informe del Sindico	37 - 41
◇ Composición Accionaria	42 - 42

Asunción - Paraguay

PLANTA INDUSTRIAL
Avda. San Antonio y
Padre Américo Ferreira
R.A.: 595 21 990 301/4
San Antonio - Paraguay

CENTRO LOGÍSTICO
Avda. Artigas 2306 c/ Pastor Ibañez
Tel.: 595 21 290 904
Asunción - Paraguay
CAC PEDIDOS
Tel.: 0800 - 11 - 6666



ACTA DE DIRECTORIO N° 399/17

En la ciudad de San Antonio, a los 27 días del mes de octubre del 2017, siendo las 09:30 horas, se reúne en su local social, sito en Avenida San Antonio y Avenida Padre Américo Ferreira, el Directorio de Gas Corona S.A.E.C.A. integrado por su Presidente: Sra. Luisa Isabel Schaerer de Pallarés, Vicepresidente: Lic. María Celeste Pallarés Viveros, Síndico Titular: Dr. Raúl Fernando Vargas y la Contadora: Lic. Gloria Elizabeth Flecha, para el tratar los siguientes puntos:

Orden del Día


1. Consideración del Acta de Directorio de la sesión anterior.
2. Consideración de los Estados Contables Básicos correspondientes al Tercer Trimestre del Ejercicio Anual 2017.

Desarrollo y Resoluciones

1. Como primer punto del orden del día, la Sra. Luisa I. Schaerer de Pallarés da lectura al Acta de la sesión anterior, cuyo texto es aprobado por unanimidad.
2. Seguidamente la Lic. Gloria Elizabeth Flecha, contadora de la firma, presenta y expone los Estados Contables Trimestrales correspondientes al 30 de setiembre de 2017. Tras un breve intercambio de opiniones, comentarios y consultas se ponen a consideración los informes presentados.

Seguidamente, los miembros del Directorio aprueban por unanimidad los Estados Contables Trimestrales que serán presentados a la Comisión Nacional de Valores y a la Bolsa de Valores y Productos de Asunción S.A. según las exigencias expuestas en la Res. Nro. 5/92 y demás disposiciones del Mercado de Capitales.

Sin otros puntos que considerar, se levanta la sesión siendo las 10:30 hs.


Sra. Luisa I. Schaerer de Pallarés
Presidente


Lic. María Celeste Pallarés Viveros
Vicepresidente


Dr. Raúl Fernando Vargas
Síndico Titular


PLANTA INDUSTRIAL
Avda. San Antonio y
Padre Américo Ferreira
R.A.: 595 21 990 301/4
San Antonio - Paraguay

CENTRO LOGÍSTICO
Avda. Artigas 2306 c/ Pastor Ibañez
Tel.: 595 21 290 904
Asunción - Paraguay
CAC PEDIDOS
Tel.: 0800 - 11 - 6666



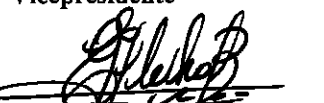
BALANCE GENERAL
AL 30 DE SETIEMBRE DE 2017 Y 2016
(Expresado en guaraníes)

ACTIVO	<u>2017</u>	<u>2016</u>
ACTIVO CORRIENTE		
DISPONIBLE		
Caja y Bancos - Nota 3	2.658.604.876	22.829.859.008
	<u>2.658.604.876</u>	<u>22.829.859.008</u>
REALIZABLES		
Deudores por Venta - Nota 4	4.068.260.965	6.203.659.587
Previsión Deudores por Ventas - Nota 2.g) Nota 4 y Anexo E	(269.556.575)	(349.311.631)
Deudores en Gestión de Cobro - Nota 4 y 22	5.868.509.256	5.981.103.688
Previsión Gestión de Cobro Nota 2.g) Nota 4 y Anexo E	(5.798.264.312)	(5.831.103.688)
Deudores Varios	140.441.226	131.017.670
Impuesto al Valor Agregado	117.855.649	0
Documentos a Cobrar - Nota 5	6.991.709.855	6.956.940.958
Previsión Documentos a Cobrar - Nota 5 y Anexo E	(3.254.040.183)	(3.254.040.183)
Anticipo a Proveedores Nota 6	3.637.916.115	367.278.094
Anticipo Impuesto a la Renta	2.170.950.022	1.707.956.218
	<u>13.673.782.018</u>	<u>11.913.500.713</u>
EXISTENCIAS - Nota 2. f), Nota 7 y Anexo F		
Gas Licuado de Petróleo	6.234.805.840	3.605.986.109
Envases para Gas Licuado	16.630.895.284	16.525.891.969
Importaciones en Curso	289.776.792	1.023.754.548
Repuestos Varios	341.678.876	175.478.173
Estaciones de Servicios	617.862.891	595.126.078
	<u>24.115.019.683</u>	<u>21.926.236.877</u>
GASTOS PAGADOS POR ADELANTADO		
Seguros	503.408.835	384.746.835
Intereses a Vencer -Nota 8	550.622.294	370.790.247
Provisión Varias	4.859.596	3.972.789
Varios - Nota 9	215.904.296	247.825.551
	<u>1.274.795.021</u>	<u>1.007.335.422</u>
Total Activo Corriente	<u>41.722.201.598</u>	<u>57.676.932.020</u>


Sra. Luisa Isabel Schaerer de Pallarés
Presidente


Dr. Raúl Fernando Vargas
Síndico


Lic. María Celeste Pallarés Viveros
Vicepresidente


Lic. Gloria Elizabeth Flecha
Contadora


PLANTA INDUSTRIAL
Avda. San Antonio y
Padre Américo Ferreira
R.A.: 595 21 990 301/4
San Antonio - Paraguay


CENTRO LOGÍSTICO
Avda. Artigas 2306 c/ Pastor Ibañez
Tel.: 595 21 290 904
Asunción - Paraguay
CAC PEDIDOS
Tel.: 0800 - 11 - 6666




BALANCE GENERAL
AL 30 DE SETIEMBRE DE 2017 Y 2016
(Expresado en guaraníes)

ACTIVO	<u>2017</u>	<u>2016</u>
ACTIVO NO CORRIENTE		
BIENES DE USO - Nota 2.e) y Anexo A		
Bienes en Operación	89.183.965.823	78.229.815.834
Depreciaciones Acumuladas	(43.083.304.531)	(37.854.423.037)
	<u>46.100.661.292</u>	<u>40.375.392.797</u>
Cargos Diferidos - Nota 10		
Mejoras en Propiedad de Terceros	242.156.946	262.501.404
Contratos	8.149.606.106	8.291.036.463
Mantenimiento de Garrafas	3.761.818.337	2.734.478.932
	<u>12.153.581.389</u>	<u>11.288.016.799</u>
Intereses a Vencer No Corriente		
Intereses a Vencer Bonos Guaraníes, Nota 8.1	1.499.449.261	1.448.833.909
Intereses a Vencer Bonos Dólares, Nota 8.1	211.350.608	550.054.371
	<u>1.710.799.869</u>	<u>1.998.888.280</u>
Total Activo No Corriente	<u>59.965.042.550</u>	<u>53.662.297.876</u>
TOTAL ACTIVO	<u>101.687.244.148</u>	<u>111.339.229.896</u>


Sra. Luisa Isabel Schaerer de Pallarés
Presidente


Dr. Raúl Fernando Vargas
Síndico


Lic. María Celeste Pallarés Viveros
Vicepresidente


Lic. Gloria Elizabeth Flecha
Contadora

CENTRO LOGÍSTICO


PLANTA INDUSTRIAL
Avda. San Antonio y
Padre Américo Ferreira
R.A.: 595 21 990 301/4
San Antonio - Paraguay

Avda. Artigas 2306 c/ Pastor Ibañez
Tel.: 595 21 290 904
Asunción - Paraguay
CAC PEDIDOS
Tel.: 0800 - 11 - 6666



BALANCE GENERAL
AL 30 DE SETIEMBRE DE 2017 Y 2016
(Expresado en guaraníes)


PASIVO	<u>2017</u>	<u>2016</u>
PASIVO CORRIENTE		
EXIGIBLES		
Proveedores del Exterior - Nota 11 y Anexo G	399.914.469	938.286.198
Obligaciones Bancarias - Nota 12	2.482.595.949	374.325.476
Cheques emitidos no cobrados en Bancos - Nota 13	2.483.220.019	5.587.374.351
Acreedores Varios	25.517.180	86.589.736
Proveedores Locales - Nota 14 y Anexo G	11.574.199.887	8.068.124.501
Bonos Bursátiles - Nota 15	5.509.832.000	4.668.186.000
Documentos a Pagar	704.110.047	675.181.601
Dividendos a Pagar	7.562.945.444	4.086.914.755
Intereses a Pagar - Nota 8.2	1.471.938.808	1.380.567.587
Provisiones Varias - Nota 16	1.523.944.911	1.197.266.459
Provisiones Varias - Nota 16	1.800.000.000	1.350.000.000
-Dirección de Grandes Contribuyentes	69.122.923	136.498.958
Total Pasivo Corriente	<u>35.607.341.637</u>	<u>28.549.315.622</u>
PASIVO NO CORRIENTE		
ACREEDORES VARIOS		
Bonos Bursátiles - Nota 15	9.694.874.000	10.142.434.000
Intereses a Pagar - Nota 8.3	1.271.692.548	1.199.445.738
Obligaciones Bancarias	0	0
Documentos a Pagar	647.671.015	1.015.220.743
Total Pasivo no Corriente	<u>11.614.237.563</u>	<u>12.357.100.481</u>
TOTAL PASIVO	<u>47.221.579.200</u>	<u>40.906.416.103</u>


Sra. Luisa Isabel Schaerer de Pallarés

Presidente


Dr. Raúl Fernando Vargas
Síndico


Lic. María Celéste Pallarés Viveros
Vicepresidente


Lic. Gloria Elizabeth Flecha
Contadora

PLANTA INDUSTRIAL
Avda. San Antonio y
Padre Américo Ferreira
R.A.: 595 21 990 301/4
San Antonio - Paraguay


CENTRO LOGÍSTICO
Avda. Artigas 2306 c/ Pastor Ibañez
Tel.: 595 21 290 904
Asunción - Paraguay
CAC PEDIDOS
Tel.: 0800 - 11 - 6666



BALANCE GENERAL
AL 30 DE SETIEMBRE DE 2017 Y 2016
(Expresado en guaraníes)


PATRIMONIO NETO	<u>2017</u>	<u>2016</u>
CAPITAL SOCIAL		
Capital Integrado	44.000.000.000	42.000.000.000
	<u>44.000.000.000</u>	<u>42.000.000.000</u>
RESERVAS		
Reserva Legal	5.057.735.629	3.871.315.868
	<u>5.057.735.629</u>	<u>3.871.315.868</u>
RESULTADOS		
Ejercicios anteriores - Utilidades no asignadas Del Ejercicio	0	0
	<u>5.407.929.319</u>	<u>24.561.497.925</u>
	<u>5.407.929.319</u>	<u>24.561.497.925</u>
TOTAL PATRIMONIO NETO	<u>54.465.664.948</u>	<u>70.432.813.793</u>
TOTAL PASIVO Y PATRIMONIO NETO	<u>101.687.244.148</u>	<u>111.339.229.896</u>
CUENTAS DE ORDEN		
Pólizas de Seguros (Nota 17)	48.811.258.125	76.907.820.322
Cheques Descontados (Nota 18)	7.220.000.000	7.140.000.000
Garantías sobre Créditos Concedidos (Nota 19)	9.211.400.562	9.211.400.562
Litigios Judiciales en Curso (Nota 21)	450.463.623	450.463.623
Tasaciones Inmuebles (Nota 20)	25.495.000.000	25.495.000.000
	<u>91.188.122.310</u>	<u>119.204.684.507</u>

Las Notas que se adjuntan forman parte integrante de estos Estados Contables


Sra. Luisa Isabel Schaerer de Pallarés
Presidente


Dr. Raúl Fernando Vargas
Síndico


Lic. María Celeste Pallarés Viveros
Vicepresidente


Lic. Gloria Elizabeth Flecha
Contadora

PLANTA INDUSTRIAL
Avda. San Antonio y
Padre Américo Ferreira
R.A.: 595 21 990 301/4
San Antonio - Paraguay

CENTRO LOGÍSTICO
Avda. Artigas 2306 c/ Pastor Ibañez
Tel.: 595 21 290 904
Asunción - Paraguay
CAC PEDIDOS
Tel.: 0800 - 11 - 6666



**ESTADO DE RESULTADOS
POR EL PERIODO COMPRENDIDO ENTRE
EL 1° DE ENERO Y EL 30 DE SETIEMBRE DE 2017 Y 2016
(Expresado en guaraníes)**

	2017	2016
VENTAS		
Ventas GLP	62.446.017.067	66.029.242.580
Ventas Combustibles Líquidos y afines	143.985.489.914	148.828.171.259
Ventas Netas	206.431.506.981	214.857.413.839
Menos		
Costos de Mercaderías Vendidas GLP	(36.088.451.052)	(31.592.189.703)
Costos de Mercaderías Vendidas Combustible	(135.051.047.442)	(130.364.231.964)
	(171.139.498.494)	(161.956.421.667)
RESULTADO BRUTO	35.292.008.487	52.900.992.172
Más		
OTROS INGRESOS NO OPERATIVOS		
Intereses Ganados	5.927.283	82.692.254
Ventas de Envases	338.624.101	276.291.815
Ventas de Repuestos y Materiales Varios	155.088.336	122.469.098
Ventas de Servicios	45.096.529	60.987.433
Ventas de Bienes de Uso	170.076.363	100.000.000
Otros Ingresos	1.076.251.709	239.443.263
Diferencia de cambio	1.153.319.337	1.275.842.390
	2.944.383.658	2.157.726.253
Menos		
GASTOS DE EXPLOTACIÓN		
Gastos de Fraccionamiento GLP	(5.980.654.263)	(5.039.492.635)
Gastos de Distribución GLP y Combustible	(7.691.687.652)	(6.516.815.330)
Gastos Administrativos	(11.059.563.819)	(10.521.796.366)
Gastos Financieros	(3.469.050.964)	(3.277.000.610)
Gastos Estaciones de Servicios	(4.627.506.128)	(5.142.115.559)
	(32.828.462.826)	(30.497.220.500)
RESULTADO ANTES DE IMPUESTO	5.407.929.319	24.561.497.925
Impuesto a la Renta	0	0
RESULTADO ANTES DE RESERVA LEGAL	5.407.929.319	24.561.497.925
Reserva Legal	0	0
GANANCIA (PÉRDIDA) LÍQUIDA DEL EJERCICIO	5.407.929.319	24.561.497.925

Las Notas que se adjuntan forman parte integrante de estos Estados Contables

Luisa I. J. de Tallarés
Sra. Luisa Isabel Schaerer de Pallarés
Presidente

Maria Celeste Pallarés
Lic. María Celeste Pallarés Viveros
Vicepresidente

Dr. Fernando Vargas
Dr. Fernando Vargas
Síndico

Gloria Elizabeth Flecha
Lic. Gloria Elizabeth Flecha
Contadora

**ESTADO DE VARIACIÓN DEL PATRIMONIO NETO
AL 30 DE SEPTIEMBRE DE 2017 Y 2016**
(Expresado en guaraníes)

Concepto	CAPITAL		RESERVAS			RESULTADOS		TOTAL
	Anticipo para		Legal	Revalúo	Acumulado	Del	Ejercicio	
	Integrado	Aumento de Capital						
Saldo al 31 de diciembre de 2016	42.000.000.000	0	0	1.295.294.687	0	22.541.975.454	70.895.005.770	
Transferencia utilidades a Resultados Acumulados	0				0		0	
Capitalización Reserva de Revalúo	1.295.294.687			(1.295.294.687)			0	
Capitalización de Resultados	704.705.313					(704.705.313)	0	
Distribución de Dividendos						(21.837.270.141)	(21.837.270.141)	
Reserva del Ejercicio			0				0	
Reserva de Revalúo							0	
Resultado del Ejercicio						5.407.929.319	5.407.929.319	
Saldo al 30 de Septiembre de 2017	44.000.000.000	0	0	5.057.735.629	0	5.407.929.319	54.465.664.948	
Saldo al 30 de setiembre de 2016	42.000.000.000	0	0	3.871.315.868	0	24.561.497.925	70.432.813.793	

Las Notas que se adjuntan forman parte integrante de estos estados contables

Luisa J. J. de Tallarés
Sra. Luisa J. Schaefer de Pallarés
Presidente

Lic. María Celfeste Pallarés Viveros
Vicepresidente

Dr. Roberto Fernando Vargas
Síndico

Gloria Elzabeth Flecha

Lic. Gloria Elzabeth Flecha
Contadora



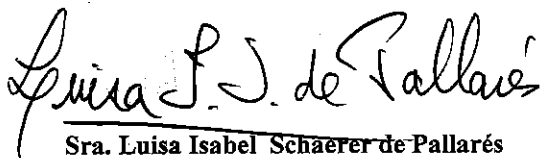
PLANTA INDUSTRIAL
Avda. San Antonio y Padre Américo Ferreira
R.A.: 595 21 990 301/4
San Antonio - Paraguay

CENTRO LOGÍSTICO
Avda. Artigas 2306 c/ Pastor Ibañez
Tel.: 595 21 290 904
Asunción - Paraguay
CAC PEDIDOS
Tel.: 0800 - 11 - 6666

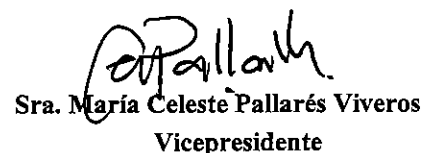


**ESTADO DE FLUJO DE EFECTIVO (SEGÚN MÉTODO DIRECTO)
POR EL PERIODO COMPRENDIDO ENTRE EL
1° DE ENERO Y EL 30 DE SETIEMBRE DE 2017
(Expresado en Guaranies)**


	<u>2017</u>	<u>2016</u>
Flujo de Efectivo por Actividades Operativas		
Ventas Netas (Cobro Neto)	34.112.576.635	53.046.103.699
Costo de Ventas (Pago Neto)	-13.378.223.780	-16.109.187.584
Pago a Proveedores Locales (Pago Neto)	-538.371.729	595.924.498
Efectivo Pagado a Empleados	-11.078.339.798	-9.250.898.309
Efectivo Generado/Usado en otras Actividades Operativas	1.791.064.321	881.883.863
Pago de Impuestos	-648.225.488	-593.009.068
Efectivo Neto por Actividades Operativas	<u>10.260.480.161</u>	<u>28.570.817.099</u>
Flujo de Efectivo por Actividades de Inversión		
Aumento/Disminución Neto/a de Inversiones Temporarias	0	0
Aumento/Disminución Neto/a de Inversiones a Largo Plazo	0	0
Aumento/Disminución Neto/a de Propiedad, Planta y Equipo	-5.725.268.495	-1.811.377.501
Efectivo Neto por Actividades de Inversión	<u>-5.725.268.495</u>	<u>-1.811.377.501</u>
Flujo de Efectivo por Actividades de Financiamiento		
Aporte de Capital	2.000.000.000	2.000.000.000
Aumento/Disminución Neto/a de Préstamos	-438.179.828	-5.290.329.998
Dividendos Pagados	-23.375.078.164	-14.594.180.439
Aumento/Disminución Neto/a de Intereses	-4.046.527.143	-3.935.190.046
Efectivo Neto por Actividades de Financiamiento	<u>-25.859.785.135</u>	<u>-21.819.700.483</u>
Efecto de las Ganancias/Pérdidas por Diferencias de Tipo de Cambio	<u>1.153.319.337</u>	<u>1.275.842.390</u>
Aumento/Disminución Neto/a de Efectivo y sus Equivalentes	-20.171.254.132	6.215.581.505
Efectivo y sus Equivalentes al Inicio del Periodo	22.829.859.008	16.614.277.503
Efectivo y sus Equivalentes al Cierre del Peiодо	<u>2.658.604.876</u>	<u>22.829.859.008</u>



Sra. Luisa Isabel Schärer de Pallarés
Presidente



Sra. María Celeste Pallarés Viveros
Vicepresidente



Dr. Rau Fernando Vargas
Síndico Titular



Lic. Gloria Elizabeth Flecha
Contadora

Notas a los Estados Contables AL 30 DE SETIEMBRE DE 2017

1. El Ente.

Gas Corona Sociedad Anónima fue constituido por Escritura Pública N° 71 de fecha 4 de agosto de 1971, pasada ante el Escribano Don José Livio Lezcano. Sus Estatutos Sociales fueron aprobados y reconocida su Personería Jurídica por Decreto del Poder Ejecutivo de la Nación N° 22.810 de fecha 10 de noviembre de 1971 e inscripto en el Registro Público de Comercio bajo el N° 549, página 137 y siguientes, de fecha 25 de noviembre de 1971.


Las modificaciones del Estatuto Social han sido las siguientes:

Primera Modificación de los Estatutos Sociales: Por aumento de capital, según Decreto del Poder Ejecutivo de la Nación N° 14.778 del 9 de mayo de 1975 e inscripta en el Registro Público de Comercio, bajo el número 171, de fecha 25 de Mayo de 1975, conforme en la Escritura Pública N° 69 protocolizada ante el Escribano Gervasio Recalde, en fecha 18 de marzo de 1975.

Segunda Modificación de los Estatutos Sociales: Por aumento de Capital, Escritura Pública N° 14 de fecha 4 de setiembre de 1986, autorizada por el Escribano Público Octavio Godoy Cáceres aprobada por Decreto del Poder Ejecutivo N° 18.996 de fecha 29 de diciembre de 1986 e inscripta en el Registro Público de Comercio, bajo el N° 114, de fecha 4 de setiembre de 1986.

Tercera Modificación de los Estatutos Sociales: Por Escritura Pública N° 295 de fecha 3 de octubre de 1996 autorizada por la Escribana Pública Carmen Estigarribia de Fassanello. Inscripta en el Registro de Personas Jurídicas y Asociaciones, bajo el N° 648 y en el folio 6948, Serie B, en fecha 21 de noviembre de 1996, y en Registro Público de Comercio con el N° 896 - Serie C - Folio 8240 del 25 de Noviembre de 1996.

Cuarta Modificación de los Estatutos Sociales: Escritura de Aumento de Capital Social de la firma Gas Corona S.A. por Escritura Pública N° 19 del 10 de setiembre de 2003 ante la Escribana Carmen Estigarribia de Fassanello e inscripto en el Registro de Personas Jurídicas y Asociaciones con el N° 537 - Folio 5492 y siguientes - Serie D del 4 de noviembre de 2003 y en el Registro Público de Comercio con el N° 435 - Folio 435 - Folio 4356 y siguientes Serie C el 6 de noviembre de 2003.



CENTRO LOGÍSTICO

PLANTA INDUSTRIAL
Avda. San Antonio y
Padre Américo Ferreira
R.A.: 595 21 990 301/4
San Antonio - Paraguay

Avda. Artigas 2306 c/ Pastor Ibañez
Tel.: 595 21 290 904
Asunción - Paraguay
CAC PEDIDOS
Tel.: 0800 - 11 - 6666



Quinta Modificación de los Estatutos Sociales: Escritura de Aumento de Capital y transformación de la firma Gas Corona S.A, en Emisora de Capital Abierto por Escritura Pública N° 10 de fecha 27 de mayo de 2005 ante la Escribana Carmen Estigarribia de Fassanello e inscripto en el Registro de Personas Jurídicas y Asociaciones con el N° 225 - Folio 2995 y siguientes - Serie A el 26 de julio de 2005 y en el Registro Público de Comercio con el N° 241 - Folio 3552 y siguientes - Serie A el 26 de julio de 2005.

Sexta Modificación de los Estatutos Sociales: Escritura de Aumento de Capital Social de la firma Gas Corona S.A.E.C.A. por Escritura Pública N° 84 del 14 de junio de 2007 ante la Escribana Carmen Estigarribia de Fassanello e inscripto en el Registro de Personas Jurídicas y Asociaciones con el N° 283 - Folio 3239 y siguientes - Serie A del 4 de setiembre de 2007 y en el Registro Público de Comercio con el N° 544 - Folio 5648 y siguientes Serie A del 4 de setiembre de 2007.

Escritura de Emisión de Acciones dentro del Capital Social de la firma Gas Corona S.A.E.C.A. por Escritura Pública N° 85 del 14 de junio de 2007 ante la Escribana Carmen Estigarribia de Fassanello e inscripto en el Registro Público de Comercio con el N° 325 - Folio 5233 y siguientes Serie C del 6 de setiembre de 2007.

Séptima Modificación de los Estatutos Sociales: Escritura de Aumento de Capital Social y Emisión de Acciones dentro del Capital Social de la firma Gas Corona S.A.E.C.A. por Escritura Pública N° 138 del 21 de agosto de 2008 ante la Escribana Carmen Paredes Cabrera e inscripto en el Registro de Personas Jurídicas y Asociaciones con el N° 653- Folio 6355 y siguientes - Serie C del 25 de setiembre de 2008 y en el Registro Público de Comercio con el N° 734 - Folio 6612 y siguientes Serie E del 25 de setiembre de 2008.

Protocolización Acta de Asamblea: Escritura de Protocolización por integración del Capital Social de la firma Gas Corona S.A.E.C.A. por Escritura Pública N° 19 del 16 de marzo de 2010 ante la Escribana Carmen Paredes Cabrera e inscripto en el Registro de Personas Jurídicas y Asociaciones con el N° 69 - Folio 776 y siguientes - Serie G del 07 de abril de 2010 y en el Registro Público de Comercio con el N° 191 - Folio 2204 y siguientes - Serie F del 7 de abril de 2010.

Octava Modificación de los Estatutos Sociales: Escritura de Aumento de Capital Social y Emisión de Acciones dentro del Capital Social de la firma Gas Corona S.A.E.C.A. por Escritura Pública N° 195 del 22 de julio de 2010 ante la Escribana Carmen Paredes Cabrera e inscripto en el Registro de Personas Jurídicas y Asociaciones con el N° 423 - Folio 5203 y siguientes - Serie B del 1 de setiembre de 2010 y en el Registro Público de Comercio con el N° 456 - Folio 4004 y siguientes - Serie C del 1 de setiembre de 2010.

Protocolización Acta de Asamblea: Escritura de Protocolización por integración el Capital Social de la firma Gas Corona S.A.E.C.A. por Escritura Pública N° 83 del 31 de agosto de 2011 ante la Escribana Carmen Paredes Cabrera e inscripto en el Registro Público de Comercio Sección Contratos bajo el N° 407- Folio 4340 y siguientes - Serie H del 12 de setiembre de 2011.

PLANTA INDUSTRIAL
Avda. San Antonio y
Padre Américo Ferreira
R.A.: 595 21 990 301/4
San Antonio - Paraguay

CENTRO LOGÍSTICO
Avda. Artigas 2306 c/ Pastor Ibañez
Tel.: 595 21 290 904
Asunción - Paraguay
CAC PEDIDOS
Tel.: 0800 - 11 - 6666



Novena Modificación de los Estatutos Sociales: Escritura de Aumento de Capital Social y Emisión de Acciones dentro del Capital Social de la firma Gas Corona S.A.E.C.A. por Escritura Pública N° 17 del 05 de octubre de 2012 ante la Escribana Myrian Garcete de Enciso Cuquejo e inscripto en el Registro Público de Comercio Sección Contratos bajo el N° 1546- Folio 14406 y siguientes - Serie A del 19 de noviembre de 2012.

Protocolización Acta de Asamblea: Escritura de Protocolización por integración el Capital Social de la firma Gas Corona S.A.E.C.A. por Escritura Pública N° 19, folio 31 y sgtes. del 16 de agosto de 2013 ante la Escribana Myrian Garcete de Enciso e inscripto en el Registro Público de Comercio Sección Contratos bajo el N° 157- Folio 1838 y siguientes - Serie E del 02 de septiembre de 2013.


Decima Modificación de los Estatutos Sociales: Escritura de Aumento de Capital Social y Emisión de Acciones dentro del Capital Social de la firma Gas Corona S.A.E.C.A. por Escritura Pública N° 19 del 03 de noviembre de 2014 ante la Escribana Myrian Garcete de Enciso Cuquejo e inscripto en el Registro Público de Comercio en la Serie C, bajo el N° 560- Folio 6394 y siguientes y en el Registro Público de Contratos bajo el Nro. 336, Serie E - Folio 3351 de fecha 17 de julio de 2014.

Protocolización Acta de Asamblea: Escritura de Protocolización por integración el Capital Social de la firma Gas Corona S.A.E.C.A. por Escritura Pública N° 05, folio 07 y sgtes. del 01 de julio de 2015 ante la Escribana Myrian Garcete de Enciso e inscripto en el Registro Público de Comercio, Matrícula Nro. 724, bajo el N° 01 Folio 01-07 y siguientes - Serie Comercial del 02 de julio de 2015.

Decima Primera Modificación de los Estatutos Sociales: Escritura de Aumento de Capital Social y Emisión de Acciones dentro del Capital Social de la firma Gas Corona S.A.E.C.A. por Escritura Pública N° 3 del 06 de mayo de 2016 ante la Escribana Myrian Garcete de Enciso Cuquejo e inscripto en el Registro Público de Comercio Sección Personas Jurídicas y Asociaciones, en la Serie C, bajo el N° 1 Folio 6394 y siguientes y en el Registro Público de Contratos bajo el Nro. 336, Serie Folio 1 de fecha 15 de junio de 2016. Y en la Dirección de los Registros Públicos Sección Comercio en la Serie C, bajo el Nro. 02, folio 08-17, de fecha 15/06/2016.

Decima Segunda Modificación de los Estatutos Sociales: Escritura de Aumento de Capital Social y Emisión de Acciones dentro del Capital Social de la firma Gas Corona S.A.E.C.A. por Escritura Pública N° 7 del 15 de junio de 2017 ante la Escribana Myrian Garcete de Enciso Cuquejo e inscripto en el Registro Público de Comercio Sección Personas Jurídicas y Asociaciones, en la Serie Comercial, bajo el N° 2, Folio 13 en fecha 23/08/2017 y en la Dirección Gral. Registro Público; Sección Comercio bajo el Nro. 03, Folio 18 de fecha 29 de setiembre de 2017.

De acuerdo a la última modificación de los Estatutos Sociales, el Capital suscrito ha sido aumentado a Gs. 48.000.000.000 (Guaraníes cuarenta y ocho mil millones) y el Capital integrado a Gs. 44.000.000.000 (Guaraníes cuarenta y cuatro mil millones).


PLANTA INDUSTRIAL
Avda. San Antonio y
Padre Américo Ferreira
R.A.: 595 21 990 301/4
San Antonio - Paraguay

CENTRO LOGÍSTICO

Avda. Artigas 2306 c/ Pastor Ibañez
Tel.: 595 21 290 904
Asunción - Paraguay

CAC PEDIDOS

Tel.: 0800 - 11 - 6666



El objetivo de la sociedad comprende todas la actividades lícitas a las que podrá dedicarse por cuenta propia, de terceros o asociados a terceros, y en especial al fraccionamiento y comercialización de los productos derivados del petróleo, la importación, comercialización, promoción y venta de toda clase de mercaderías, productos y elementos para cocinas a Gas y demás derivados; la importación de productos para el hogar. Podrá asimismo, comprar, vender, fraccionar, importar, exportar y envasar toda clase de productos, artículos y mercaderías, adquirir, establecer y exportar toda clase de empresas agrícolas, industriales, ganaderas y de cualquier otro tipo. Podrá también descontar, comprar y vender letras, pagarés, cheques, giros y otros documentos negociables, comprar y vender cédulas hipotecarias y cualquier otra clase de papeles negociables o títulos valores de oferta pública o privada.

La sociedad podrá emitir acciones obligaciones u otros títulos valores y podrán ser negociables en oferta pública a través del Mercado de Valores de conformidad a las leyes que regulan este mercado. La sociedad podrá actuar por cuenta propia, de terceros o asociada con otras personas o sociedades participando en su capital. La sociedad queda autorizada con plena capacidad jurídica para entender y desarrollar cualquier tipo de actividades comerciales, industriales, inmobiliarias, empresariales o cualquier otra actividad lícita sin más limitaciones que las previstas en las leyes respectivas y este estatuto.

El Capital Social se fija en la suma de Gs. 48.000.000.000 (Guaraníes Cuarenta y ocho mil millones) y estará dividida en cuarenta y ocho series de Gs. 1.000.000.000 (Guaraníes un mil millones) cada serie. Cada serie estará compuesta de 100 (cien) acciones, de Gs. 10.000.000 (Guaraníes diez millones).

La Sociedad tendrá una duración de cincuenta (50) años contados a partir del día en que la modificación de los Estatutos Sociales sea registrada en los correspondientes Registros Públicos, pudiendo ser prorrogado su término o anticiparse su disolución por resolución de la Asamblea General de Accionistas.

En fecha 30 de agosto de 2005, según Resolución Nº 877/05, la Comisión Nacional de Valores resuelve, calificar a Gas Corona Sociedad Anónima como Sociedad Emisora de Capital Abierto, y en consecuencia autorizarla para operar en el mercado de valores e inscribirla en los Registros que al efecto lleva la Comisión, llevando la nomenclatura de S.A.E.C.A.

2. Políticas de Contabilidad.

La Sociedad adopta sus políticas de contabilidad siguiendo los lineamientos generales de la práctica contable utilizados habitualmente en la República del Paraguay.

PLANTA INDUSTRIAL
Avda. San Antonio y
Padre Américo Ferrelira
R.A.: 595 21 990 301/4
San Antonio - Paraguay

CENTRO LOGÍSTICO
Avda. Artigas 2306 c/ Pastor Ibañez
Tel.: 595 21 290 904
Asunción - Paraguay
CAC PEDIDOS
Tel.: 0800 - 11 - 6666

a) Moneda de Cuenta.

Los presentes estados contables, han sido preparados en base a la moneda oficial del Paraguay, el guaraní.

b) Efectos de la Inflación.

Los estados contables han sido preparados en base a cifras históricas, sin considerar el efecto que las variaciones en el poder adquisitivo de la moneda local pudieran tener sobre los rubros no monetarios que los componen, debido a que la corrección monetaria no es un principio de contabilidad de aceptación generalizada ni una norma vigente en el Paraguay. Constituye una excepción al criterio descrito, el ajuste por diferencia de cambio y el revalúo obligatorio de los bienes del activo fijo en virtud a lo que establece la Ley N° 125/91.

c) Moneda Extranjera.

Los activos y pasivos en moneda extranjera se valúan al tipo de cambio comprador y vendedor respectivamente, vigentes a la fecha de cierre.

Al 30 de setiembre de 2017, los activos en dólares estadounidenses fueron valuados a Gs. 5.653,58 por cada dólar, mientras que los pasivos fueron valuados a Gs. 5.659,58 por cada dólar.

Las diferencias netas de cambio devengadas por fluctuaciones en los tipos de cambio entre las fechas de concertación de las operaciones y su liquidación o valuación al cierre del período se imputan a la cuenta Diferencias de Cambio del Estado de Resultados.

d) Reconocimiento de Ingresos y Egresos.


Para el reconocimiento de las ganancias y pérdidas se ha aplicado el principio de lo devengado, con excepción de los intereses adelantados, que se cargan a resultado en el momento del pago.

e) Valuación de Bienes de Uso.

Los bienes son revaluados anualmente de acuerdo al Artículo 12 de la Ley N° 125/91, considerando los coeficientes de actualización suministrados por la Sub Secretaría de Estado de Tributación.

Las depreciaciones son computadas a partir del año siguiente de la incorporación con cargo a resultados del ejercicio, utilizando el sistema lineal, a tasas que están dentro de los límites permitidos por las leyes tributarias y que se consideran adecuadas para extinguir el valor bruto de los bienes al fin de su vida útil. El costo, la reevaluación y la depreciación acumulada de los bienes vendidos o retirados, son eliminados de las cuentas del activo, y la ganancia o pérdida es aplicada a resultados.

Los activos intangibles (licencias de software) son amortizados a una tasa del 25% anual, a partir del año siguiente de la incorporación al activo.


PLANTA INDUSTRIAL
Avda. San Antonio y
Padre Américo Ferreira
R.A.: 595 21 990 301/4
San Antonio - Paraguay

CENTRO LOGÍSTICO

Avda. Artigas 2306 c/ Pastor Ibañez
Tel.: 595 21 290 904
Asunción - Paraguay

CAC PEDIDOS

Tel.: 0800 - 11 - 6666



f) Valuación de Existencias.

Los inventarios de GLP y Combustibles están valuados a precio promedio ponderado, calculado a partir del precio de adquisición de cada partida que ingresa al inventario de existencias.

g) Previsión por Incobrables.

La empresa constituye provisiones para deudores de dudoso cobro a los efectos de regularizar aquellos créditos que, a entender de la Dirección, presentan riesgos de su total recuperación.

La Dirección estima que la aplicación de la siguiente escala de provisiones es suficiente para exponer el valor neto probable de realización de los créditos de antigua data:

Rubro contable	Días de Atraso	Previsión (%)
Cientes Varios	Mayor a 180	15%
Cientes en Gestión de Cobro	Mayor a 360	50%
Cheques Rechazados	Mayor a 360	50%

2. Disponibilidades.

Comprende, en guaraníes:

	2017	2016
Fondo Fijo - Planta San Antonio	20.000.000	20.000.000
Fondo Fijo - Artigas	14.500.000	14.500.000
Fondo Fijo - Oficina Central	300.000	300.000
Fondo Fijo - EESS San Antonio	0	300.000
Fondo Fijo - EESS Von Polesky	500.000	0
Fondo Fijo - Choferes	600.000	0
Fondo Fijo - EESS Pai Perez	500.000	300.000
Fondo Fijo - Choferes Internacional	29.000.000	0
Total en Fondo Fijo (a)	65.400.000	35.400.000
Banco de la Nación Argentina	6.532.706	6.642.706
BBVA	278.774.938	2.852.675.934
Banco Itau S.A. - Gs	42.253.339	226.719.920
Banco Itau S.A. - US\$ Cta. Bonos	35.918.664	7.107.207.624
Banco Itau S.A. - Gs. Cta. Bonos	59.314.142	2.716.435.244
Banco Regional US\$	12.464.222	2.821.176.387
Banco Regional Gs.	0	247.823.188
Banco Continental S.A. - Cta. Pago salarios	176.335.254	227.914.955
Banco Amambay S.A.	9.655.640	11.976.640
GNB Bank	3.253.296	3.253.296
Banco Continental	30.650.465	2.776.044.638
Banco Sudameris	0	1.424.926.896
Financiera Rio Caja de Ahora	1.055.759.616	20.961.159
BBVA US\$	0	1.287.057.671
Bancop S.A.	19.053.650	11.118.000
Total en Bancos (b)	1.729.965.932	21.741.934.258
Recaudaciones a Depositatar - Gs	863.238.944	1.052.524.750
Total Recaudaciones a Depositatar (c)	863.238.944	1.052.524.750
Total Disponible (a) + (b) + (c)	2.658.604.876	22.829.859.008

Carrollah

CENTRO LOGISTICO
 PLANTA INDUSTRIAL | Avda. Artigas 2306 c/ Pastor Ibañez
 Avda. San Antonio y | Tel.: 595 21 290 904
 Padre Américo Ferreira | Asunción - Paraguay
 R.A.: 595 21 990 301/4 | CAC PEDIDOS
 San Antonio - Paraguay | Tel.: 0800 - 11 - 6666



4. Deudores por Ventas

Este rubro esta compuesto por facturas pendientes de cobro y se compone, en guaraníes:

	2017	2016
Deudores por Ventas (Clientes)	4.068.260.965	6.203.659.587
Previsión Acum. Deudores por Vtas. - Anexo E	(269.556.575)	(349.311.631)
Clientes en Gestión de Cobro	5.868.509.256	5.981.103.688
Previsión Acum. En Gestión de Cobro - Anexo E	(5.798.264.312)	(5.831.103.688)
Total	3.868.949.334	6.004.347.956

5. Documentos a Cobrar

Este rubro comprende los cheques recibidos de clientes (Estaciones de Servicios) distribuidos por todo el país. Su composición es la siguiente:

	2017	2016
Cheques Rechazados	3.254.040.183	3.264.810.183
Previsión Acum. Cheques Rechazados - Anexo E	(3.254.040.183)	(3.254.040.183)
Cheques de cobro diferido	3.737.669.672	3.692.130.775
Documentos a cobrar (pagares)	0	0
Total Documentos a Cobrar	3.737.669.672	3.702.900.775

6. Anticipo a Proveedores

Este rubro incluye sumas de dinero anticipadas a proveedores Locales y del Exterior, y Préstamos al Personal, según detalle:

	2017	2016
Proveedores del Exterior	3.211.349.621	322.216.229
Anticipo Proveedores Locales	426.566.494	45.061.865
Total Anticipos	3.637.916.115	367.278.094

CENTRO LOGÍSTICO

PLANTA INDUSTRIAL
Avda. San Antonio y
Padre Américo Ferreira
R.A.: 595 21 990 301/4
San Antonio - Paraguay

Avda. Artigas 2306 c/ Pastor Ibañez
Tel.: 595 21 290 904
Asunción - Paraguay

CAC PEDIDOS
Tel.: 0800 - 11 - 6666



7. Existencias.

Este rubro comprende; en guaraníes:

	2017	2016
Gas Licuado de Petróleo		
Importado GLP	6.234.805.840	3.605.986.109
Total GLP (a)	6.234.805.840	3.605.986.109
Estaciones de Servicios (Combustible e Insumos)		
Planta - Lubricantes y Agua destilada	58.889.521	59.392.978
Estación de Servicios Artigas	126.003.714	134.941.423
Estación de Servicios San Antonio y Planta	170.782.358	153.326.193
Estación de Servicios Von Polesky	107.479.034	121.409.053
Estación de Servicios Pai Perez	154.708.264	126.056.431
Total Estaciones de Servicios (b)	617.862.891	595.126.078
Envases para Gas Licuado de Petróleo		
Garrafas Vacías	13.704.176.912	13.899.408.180
Garrafones y Garrafitas	192.392.349	0
Tanques para Uso Industrial	2.703.726.023	2.595.883.789
Calefones a Gas	30.600.000	30.600.000
Total Envases (c)	16.630.895.284	16.525.891.969
Importaciones en Curso		
Gas licuado de petróleo	289.776.792	989.204.740
Maquinarias y Equipos	0	34.549.808
Total Importaciones en Curso (d)	289.776.792	1.023.754.548
Repuestos Varios		
Repuestos Varios en Depósito	341.678.876	175.478.173
Total Repuestos Varios en Depósito (e)	341.678.876	175.478.173
Total Existencias (a+b+c+d+e)	24.115.019.683	21.926.236.877

Cerpallan

PLANTA INDUSTRIAL
Avda. San Antonio y
Padre Américo Ferreira
R.A.: 595 21 990 301/4
San Antonio - Paraguay

CENTRO LOGÍSTICO
Avda. Artigas 2306 c/ Pastor Ibañez
Tel.: 595 21 290 904
Asunción - Paraguay
CAC PEDIDOS
Tel.: 0800 - 11 - 6666



8. Intereses a Vencer Corto Plazo.
Este rubro comprende; en guaraníes:

	2017	2016
Intereses Financieros a Corto Plazo		
Banco de la Nación Argentina	0	0
Banco Regional	0	1.195.088
Total (a)	0	1.195.088
Intereses Bonos Bursátiles		
Intereses a Vencer - Gs.	477.509.463	267.198.630
Intereses a Vencer - US\$	73.112.831	102.396.529
Total (b)	550.622.294	369.595.159
Total Intereses a Vencer (a+b)	550.622.294	370.790.247

8.1 Intereses a Vencer Largo Plazo
Este rubro comprende; en guaraníes:


	2017	2016
Intereses Bonos Bursátiles		
Intereses a Vencer - Gs.	1.449.449.261	1.448.833.909
Intereses a Vencer - US\$	211.350.608	550.054.371
Total (b)	1.710.799.869	2.584.442.002
Total Intereses a Vencer	2.261.422.163	2.955.232.249

8.2 Intereses a Pagar Corto Plazo.
Este rubro comprende; en guaraníes:

	2017	2016
Intereses Financieros a Corto Plazo		
Banco Regional	0	1.195.091
Total (a)	0	1.195.091
Intereses Bonos Bursátiles		
Intereses a Pagar - Gs.	1.222.578.776	990.871.939
Intereses a Pagar - US\$	249.360.032	388.500.557
Total (b)	1.471.938.808	1.379.372.496
Total Intereses a Pagar (a+b)	1.471.938.808	1.380.567.587

8.3 Intereses a Pagar Largo Plazo

	2017	2016
Intereses Financieros a Largo Plazo		
Banco de la Nación Argentina	0	0
Banco Regional	0	0
Total (a)	0	0
Intereses Bonos Bursátiles		
Intereses a Pagar - Gs.	1.194.363.018	877.900.329
Intereses a Pagar - US\$	77.329.530	321.545.409
Total (b)	1.271.692.548	1.199.445.738
Total Intereses a Pagar (a+b)	1.271.692.548	1.199.445.738


PLANTA INDUSTRIAL
 Avda. San Antonio y Padre Américo Ferreira
 R.A.: 595 21 990 301/4
 San Antonio - Paraguay

CENTRO LOGÍSTICO
 Avda. Artigas 2306 c/ Pastor Ibañez
 Tel.: 595 21 290 904
 Asunción - Paraguay
CAC PEDIDOS
 Tel.: 0800 - 11 - 6666



9. Gastos Pagados por Adelantado. Varios.

Este rubro comprende; en guaraníes:

Varios	2017	2016
Impresos y Útiles	33.670.901	39.331.172
Insumos para garrafas	21.212.322	25.378.867
Repuestos	41.102.416	52.301.043
Materiales Varios	44.293.384	12.223.922
Lubricantes	18.625.340	29.036.807
Precintos	27.338.502	31.888.032
Uniformes	29.661.431	57.665.708
Total Varios	215.904.296	247.825.551

10. Cargos Diferidos

Comprenden todas las mejoras o inversiones realizadas en propiedades de terceros (distribuidores de gas licuado de petróleo y estaciones de servicios). Estas inversiones son amortizadas de manera lineal y uniforme en función del plazo de vigencia de los contratos firmados con los distribuidores.

De igual manera, este rubro comprende los mantenimientos realizados a los envases (garrafas). La Dirección estima que los repuestos aplicados y los mantenimientos periódicos agregan una vida útil de 5 (cinco) años a los envases, por lo que estos cargos son amortizados en ese plazo, a partir del año siguiente del alta contable. El Mantenimiento de Garrafas consiste en; llevar las garrafas a una Empresa Habilitada por Entidades Estatales para la Rehabilitación del envase cada 5 años a partir de la fecha de su habilitación toda garrafa será re inspeccionada y remarcada para continuar en servicio. Esta rehabilitación consiste en arenado, prueba hidráulica y en planta la realización de la pintura.

Según las NIC. Los Cargos Diferidos dependen de su recuperabilidad y su materialidad. Los Cargos Diferidos pueden ser mejoras, remodelación, arreglos, reacondicionamientos y todo esto conlleva a invertir tiempo, recursos, mano de obra, dinero, etc. O sea estas inversiones no me permiten llevar a gastos por que se obtendrá una recuperabilidad de eso. (Beneficio futuro) Condición del Activo: Recurso controlado, proveniente de eventos pasados de los cuales se espera recibir un beneficio futuro. (NIC 1).

En conclusión, Gas Corona realiza Inversiones en propiedad de terceros, rehabilitación y pintura de las garrafas ya que estas son instrumentos directos para comercialización de nuestro producto.

Es decir que el fraccionamiento y la venta de GLP dependen del acondicionamiento técnico de los envases.

Al respecto, cabe señalar, que teniendo en cuenta la condición del Activo, solo resta decir que la Rehabilitación y pintura son recursos controlados de hechos pasados y que genera un beneficio futuro ya que es el instrumento de venta del Gas Licuado de Petróleo Fraccionado. Este rubro está compuesto de la siguiente manera:

CENTRO LOGÍSTICO

PLANTA INDUSTRIAL
Avda. San Antonio y
Padre Américo Ferreira
R.A.: 595 21 990 301/4
San Antonio - Paraguay

Avda. Artigas 2306 c/ Pastor Ibañez
Tel.: 595 21 290 904
Asunción - Paraguay
CAC PEDIDOS
Tel.: 0800 - 11 - 6666

	2017	2016
Mejoras en propiedades de terceros	3.602.035.720	3.534.072.763
Amortización Acumulada	-3.359.878.774	-3.271.571.359
Valor neto Mejoras (a)	242.156.946	262.501.404
Contratos Distribuidores	31.899.030.794	29.226.254.586
Amortización Contratos	-23.749.424.688	-20.935.218.123
Valor neto contratos (b)	8.149.606.106	8.291.036.463
Mantenimiento Garrafas	12.414.752.023	10.471.569.411
Amortización Mantenimiento	-8.652.933.686	-7.737.090.479
Valor neto Mantenimiento (c)	3.761.818.337	2.734.478.932
TOTAL CARGOS DIFERIDOS (a+b+c)	12.153.581.389	11.288.016.799

11. Proveedores del Exterior.

El saldo de las obligaciones comerciales con proveedores del exterior al 30 de setiembre de 2017 se compone como sigue:

	2017	2016
Creta	107.118.814	254.194.427
Movigas	71.863.366	599.848.323
YPF Argentina	12.143.308	14.067.868
TGS	0	70.175.580
Transol	208.788.981	0
Conner	0	0
R.G.A. S.R.L. Transporte	0	0
Total Proveedores del Exterior	399.914.469	938.286.198

12. Obligaciones en el Sistema Financiero.

El saldo de las obligaciones bancarias de corto plazo (Préstamos Amortizables y cheques diferidos a pagar) al 30 de setiembre de 2017 se compone como sigue, en guaraníes:

Préstamos en el Sistema Financiero

	2017	2016
Continental S.A.	0	0
BBVA	0	0
Regional	0	158.333.341
Sudameris Bank	0	0
Banco de la Nación Argentina	0	0
Banco Amambay S.A.	0	0
Total Préstamos (a)	0	158.333.341




PLANTA INDUSTRIAL
Avda. San Antonio y
Padre Américo Ferreira
R.A.: 595 21 990 301/4
San Antonio - Paraguay

CENTRO LOGÍSTICO
Avda. Artigas 2306 c/ Pastor Ibañez
Tel.: 595 21 290 904
Asunción - Paraguay
CAC PEDIDOS
Tel.: 0800 - 11 - 6666

<u>Cheques Diferidos a pagar</u>	2017	2016
BBVA	187.181.240	181.796.354
Banco Continental S.A.	0	3.387.500
Banco Regional SAECA USD	0	30.808.281
BBVA USD	9.929.790	
Total Cheques diferidos a Pagar (b)	197.111.030	215.992.135
<u>Sobregiros en Cta. Cte.</u>		
Banco Regional S.A.	211.098.031	0
Banco Sudameris	771.309.064	0
BBVA USD	1.303.077.824	
Total Sobregiros en Cta. Cte.	2.285.484.919	0
Total Obligaciones Financieras (a+b)	2.482.595.949	374.325.476

13. Cheques emitidos no cobrados



Este rubro agrupa los cheques girados contra las cuentas corrientes de la firma y que aún no han sido cobrados en bancos. La composición al 30 de setiembre de 2017 es la siguiente:

	2017	2016
Banco Sudameris S.A.	0	423.300.000
Banco Itau S.A.	35.172.268	0
BBVA	265.460.241	2.994.510.500
Banco Continental S.A.	129.835.145	2.036.417.108
Banco Regional S.A. - Gs.	1.890.736.361	13.319.997
Banco Regional S.A. - US\$	0	119.826.746
Banco BBVA USD	162.016.004	0
Total de Cheques Emitidos No Cobrados	2.483.220.019	5.587.374.351

14. Proveedores Locales

Este rubro agrupa los pasivos comerciales de la firma. La composición del saldo al 30 de setiembre de 2017 es la siguiente:

<u>Proveedores Locales</u>	2017	2016
Petropar	0	121.073.835
Axion Energy Paraguay S.A.	0	59.010.000
TLP S.A.	9.669.984.000	2.667.145.000
Monte Alegre	0	437.010.000
Gas Total S.A.	0	0
Transgas	132.663.725	132.855.723
Puma Energy Paraguay S.A.	0	1.722.049.000
Transoil Paraguay S.A.	0	0
Proveedores Varios	1.770.366.392	2.704.409.523
Guillermo S.A.	0	0
Acaray Gas S.R.L.	1.110.350	223.484.360
Yacyreta Gas S.R.L.	75.420	1.087.060
Total Proveedores Locales	11.574.199.887	8.068.124.501



 PLANTA INDUSTRIAL
 Avda. San Antonio y
 Padre Américo Ferreira
 R.A.: 595 21 990 301/4
 San Antonio - Paraguay

CENTRO LOGÍSTICO
 Avda. Artigas 2306 c/ Pastor Ibañez
 Tel.: 595 21 290 904
 Asunción - Paraguay
 CAC PEDIDOS
 Tel.: 0800 - 11 - 6666

15. Bonos Bursátiles

2017

2016

Serie 2	GS	0	0	0	750.000.000
Serie 3	GS	0	0	0	750.000.000
Serie 4	GS	0	0	0	750.000.000
Serie 5	GS	0	0	0	750.000.000
Serie 6	GS	750.000.000	0	750.000.000	750.000.000
Serie 7	GS	750.000.000	0	750.000.000	750.000.000
Serie 8	GS	750.000.000	0	750.000.000	750.000.000
Serie 9	GS	1.000.000.000	0	1.000.000.000	1.000.000.000
Serie 10	GS	0	1.000.000.000	1.000.000.000	1.000.000.000
Serie 11	GS	0	1.000.000.000	1.000.000.000	1.000.000.000
Serie 12	GS	0	1.000.000.000	1.000.000.000	1.000.000.000
Serie 13	GS	0	1.000.000.000	1.000.000.000	0
Serie 14	GS	0	1.000.000.000	1.000.000.000	0
Serie 15	GS	0	1.000.000.000	1.000.000.000	0
Serie 16	GS	0	1.000.000.000	1.000.000.000	0
Serie 17	GS	0	1.000.000.000	1.000.000.000	0
Serie 1	USD	0	0	0	556.062.000
Serie 2	USD	0	0	0	556.062.000
Serie 3	USD	0	0	0	556.062.000
Serie 4	USD	564.958.000	0	564.958.000	556.062.000
Serie 5	USD	564.958.000	0	564.958.000	556.062.000
Serie 6	USD	564.958.000	0	564.958.000	556.062.000
Serie 7	USD	564.958.000	0	564.958.000	556.062.000
Serie 8	USD		564.958.000	564.958.000	556.062.000
Serie 9	USD		564.958.000	564.958.000	556.062.000
Serie 10	USD		564.958.000	564.958.000	556.062.000
TOTAL		5.509.832.000	9.694.874.000	15.204.706.000	14.810.620.000

Los títulos de deuda fueron emitidos y colocados durante los ejercicios 2015 y 2017 inclusive. Los capitales presentan vencimientos entre Mayo de 2017 hasta agosto de 2019, inclusive. La composición al 30 setiembre de 2017 es la siguiente:

16. Provisiones y Previsiones Varias

Este rubro agrupa otros pasivos, cuya incidencia cierta sobre los estados contables es estimada por la Dirección, por lo que se procede a provisionarlos. La composición del saldo al 30 de setiembre de 2017 es la siguiente:

<u>Provisiones Varias</u>	<u>2017</u>	<u>2016</u>
Sueldos y Jornales	19.511.826	9.566.001
Aguinaldo	486.265.843	426.557.991
Vacaciones	501.135.265	341.024.321
Aporte Obrero y Patronal	201.205.131	172.364.754
Provisión Varias	315.826.846	247.753.392
TOTAL	1.523.944.911	1.197.266.459




PLANTA INDUSTRIAL
Avda. San Antonio y
Padre Américo Ferreira
R.A.: 595 21 990 301/4
San Antonio - Paraguay

CENTRO LOGÍSTICO
Avda. Artigas 2306 c/ Pastor Ibañez
Tel.: 595 21 290 904
Asunción - Paraguay
CAC PEDIDOS
Tel.: 0800 - 11 - 6666

<u>Previsiones Varias</u>	<u>2017</u>	<u>2016</u>
Previsión por Demanda	1.800.000.000	1.350.000.000
TOTAL	1.800.000.000	1.350.000.000

17. Pólizas de Seguros

Este rubro agrupa el valor asegurado de los activos productivos de la empresa. Las pólizas han sido contratadas con empresas aseguradoras del mercado local. La composición del saldo al 30 de setiembre de 2017 es la siguiente:


<u>Secciones</u>	<u>2017</u>	<u>2016</u>
Equipos Electrónicos	948.723.288	1.887.956.928
Rodados	13.102.236.430	10.510.906.580
Incendios	28.696.378.407	58.689.456.814
Valores	405.000.000	754.500.000
Vida colectivo	2.835.000.000	4.990.000.000
Barcaza	2.778.920.000	0
Responsabilidad civil (cartelería)	45.000.000	75.000.000
Total	48.811.258.125	76.907.820.322

18. Cheques Descontados

Este rubro agrupa los cheques diferidos de clientes los cuales son descontados en el sistema financiero antes de su fecha de cobro. Se compone de la siguiente manera:

<u>Entidad Financiera</u>	<u>2017</u>	<u>2016</u>
Financiera Rio.	3.580.000.000	4.900.000.000
Regional	0	0
Financiera Paraguayo-Japonesa S.A.	0	0
Financiera Solar S.A.	0	0
Banco Continental S.A.E.C.A	0	0
Banco Amambay S.A.	0	0
BBVA	0	0
Finexpar S.A.	0	0
Banco Itau	0	0
Banco Amanbay S.A.	3.640.000.000	2.240.000.000
Total Cuentas de Orden Deudoras y Acreedoras	7.220.000.000	7.140.000.000




 PLANTA INDUSTRIAL
 Avda. San Antonio y
 Padre Américo Ferreira
 R.A.: 595 21 990 301/4
 San Antonio - Paraguay

CENTRO LOGÍSTICO
 Avda. Artigas 2306 c/ Pastor Ibañez
 Tel.: 595 21 290 904
 Asunción - Paraguay
 CAC PEDIDOS
 Tel.: 0800 - 11 - 6666

19. Garantías sobre Créditos Concedidos

Este rubro agrupa las garantías reales otorgadas por clientes, las cuales respaldan los créditos comerciales que fueron otorgados a los mismos y que se encuentran vigentes al 30 de setiembre de 2017. La composición es la siguiente:


	<u>Tipo de Garantía</u>	<u>2017</u>	<u>2016</u>
Distribuidor 3 Fronteras S.A.	Prendaria	0	0
Nelson Gonzalez	Hipotecaria	50.000.000	50.000.000
De las Nieves S.A.C.I.	Hipotecaria	1.535.192.600	1.535.192.600
Berestovoy S.R.L.	Seguro de caución	700.000.000	700.000.000
Transportcom S.A.	Prendaria	0	0
Bortolini y Cia. S.A.	Hipotecaria	735.000.000	735.000.000
Milciades Vera López	Hipotecaria	88.000.000	88.000.000
Ricardo Scavenius	Hipotecaria	600.000.000	600.000.000
Purificacion Morel	Hipotecaria	522.067.962	522.067.962
Sabino Sosa	Hipotecaria	901.640.000	901.640.000
Miguel Angel Acosta	Hipotecaria	1.919.500.000	1.919.500.000
Ysapy Paraguay S.A.	Hipotecaria	805.000.000	805.000.000
Marcio Carlos Pereira	Hipotecaria	575.000.000	575.000.000
Primitivo Vera	Hipotecaria	440.000.000	440.000.000
Valeria Valenzuela	Hipotecaria	220.000.000	220.000.000
Inocencio Ramon Denis	Hipotecaria	120.000.000	120.000.000
Total Cuentas de Orden		9.211.400.562	9.211.400.562

20. Tasaciones de Inmuebles

En fecha 01/09/2015, la Sociedad contrató los servicios profesionales del Señor Arq. Juan Angel Nuñez Scarpellini, Tasador con Matrícula N° 828, a los efectos de realizar un avalúo de los terrenos de propiedad de GAS CORONA SAECA, con N° de Cta. Cte. Catastral. 15-0006-01 jurisdicción de la ciudad de Asunción, y N° de Cta. Cte. Catastral. 27-0319-02, jurisdicción de la ciudad de San Antonio. La tasación incluyó el avalúo del terreno, las construcciones y todas las mejoras realizadas en dichos inmuebles. De la comparación entre el valor contable de cada inmueble y el valor de tasación de las mismas, se evidencia que el valor de tasación es muy superior al valor contable, producto de la plusvalía por efecto de una mayor tasa de apreciación del valor de mercado de los inmuebles, frente al incremento acumulado el IPC, coeficiente utilizado por la Administración para la actualización anual de los valores de los activos fijos.

De esta forma, en esta cuenta de orden, se revela el incremento del valor económico de estos terrenos, no contemplados en las tasas anuales de revaluación. En el siguiente cuadro se exponen comparativamente los valores resultantes:

INMUEBLES	VALOR DE TASACIÓN	VALOR LIBRO	VALOR DE ACTUALIZACIÓN
Cta. Cte. Catastral. 15-0006-01 jurisdicción de la ciudad de Asunción	9.931.000.000	352.599.475	9.578.400.525
Cta. Cte. Catastral. 27-0319-02 jurisdicción de la ciudad de San Antonio	15.564.000.000	3.931.675.192	11.632.324.808
TOTALES	25.495.000.000	4.284.274.667	21.210.725.333


 PLANTA INDUSTRIAL
 Avda. San Antonio y
 Padre Américo Ferreira
 R.A.: 595 21 990 301/4
 San Antonio - Paraguay

CENTRO LOGÍSTICO
 Avda. Artigas 2306 c/ Pastor Ibañez
 Tel.: 595 21 290 904
 Asunción - Paraguay
 CAC PEDIDOS
 Tel.: 0800 - 11 - 6666

La diferencia del avalúo se expone en esta cuenta de orden al sólo efecto informativo y no fue incrementado en el rubro de bienes de uso, debido a que la valuación de los inmuebles **fue parcial y se limitó a estos dos inmuebles**, excluyendo otros que forman parte del patrimonio societario, en atención a lo establecido en la NIC 17, párrafo 46, que dice: "Si se revalúa un determinado elemento perteneciente a la Propiedad, planta y equipo, deben también ser revaluados todos los activos que pertenezcan a la misma clase de activos."

21. Litigios Judiciales en Curso

Al 30 de setiembre de 2017, Gas Corona S.A.E.C.A. registra sendos litigios judiciales cuyos resultados (favorables o desfavorables) no pueden ser determinados con una certeza razonable, de acuerdo al criterio profesional y al leal entender de los asesores jurídicos de la Sociedad.

Por tal motivo, ante la imposibilidad de evaluar la probabilidad de un resultado, y Por lo tanto, de una estimación monetaria del importe total de la pérdida o del pasivo contingente, la Dirección ha considerado pertinente registrar los importes reclamados en cuentas de orden, a modo informativo.



A continuación el detalle de los casos más significativos (en términos monetarios):

Contraparte o demandante	Situación procesal al 30.09.2017	2017	2016
Olga Villalba de Martínez	Peritaje contable en trámite	436.336.793	436.336.793
Derlis Valdez Miranda	Recurso de apelación en trámite	14.127.830	14.127.830
Total Cuentas de Orden Deudoras y Acreedoras		450.464.623	450.464.623

22. Deudores en Gestión de Cobro

El rubro Deudores en Gestión de Cobro incluye créditos de los años 2006, 2007 y 2008 inclusive que presentan atrasos en la cobranza y que se encuentran 100% provisionadas y cuyo detalle al 30 de setiembre de 2017 es el siguiente:

David Palacios	73.595.490	73.595.490	0	En gestión judicial
Edgar Barquinero	24.999.999	24.999.999	0	En gestión judicial (Pago a cuenta)
EESS Corona Independencia	128.809.300	128.809.300	0	En gestión judicial
Guavira Poty (Nelpar S.A.)	681.455.905	681.455.905	0	En gestión judicial (Bienes embargados)
Jose Hrycan	2.572.886.168	2.572.886.168	0	En gestión judicial (Conv. de acreedores)
De Las Nieves SACI	1.535.192.600	1.535.192.600	0	En gestión judicial (Bienes embargados)
Olga de Villalba	436.336.793	436.336.793	0	En gestión judicial (Bienes embargados)
RR Transportes	64.894.381	64.894.381	0	En gestión judicial
Andrés Jara Benítez	43.411.550	43.411.550	0	En gestión judicial
Sergio Sánchez	81.160.183	81.160.183	0	En gestión judicial
Graciela López Torres	49.885.040	49.885.040	0	En gestión judicial
Varios	175.881.847	79.755.056	0	En gestión judicial
TOTAL	5.868.509.256	5.798.264.312	0	

PLANTA INDUSTRIAL
Avda. San Antonio y Padre Américo Ferreira
R.A.: 595 21 990 301/4
San Antonio - Paraguay

CENTRO LOGÍSTICO

Avda. Artigas 2306 c/ Pastor Ibañez
Tel.: 595 21 290 904
Asunción - Paraguay

CAC PEDIDOS

Tel.: 0800 - 11 - 6666

La Dirección ha estimado conveniente constituir una previsión que regularice el valor de estos créditos a la fecha del presente ejercicio trimestral, teniendo en cuenta el atraso en la cobranza de los mismos. El criterio está explicado en la Nota 2 g) y el Anexo E.

23. Nómina accionaria de Irundymi S.A.

La composición accionaria de Irundymi S.A., accionista mayoritario de Gas Corona S.A.E.C.A., al 30 de setiembre de 2017 es la siguiente:

Accionistas	C.I.	Participación accionaria
Luisa Isabel Schaerer de Pallarés	158.811	44%
Maria Luisa Pallarés	381.858	14%
María del Rocio Pallarés	477.966	14%
María Ester Pallarés	371.249	14%
Veronica Pallares	937.449	3.5%
María Celeste Pallarés	1.218.393	3.5%
Maria Jazmín Pallares	1.695.638	3.5%
Eduardo Pallares	2.181.339	3.5%
		100%

24. Partes relacionadas


Gas Corona S.A.E.C.A. realiza actividades de compra-venta de combustibles derivados del petróleo y servicios de flete nacional e internacional con 3 (tres) partes vinculadas: Acaray Gas S.R.L., Yacyreta Gas S.R.L. y Transoil Paraguay S.A. La vinculación se debe a que existen apoderados o directores comunes entre estas empresas e Irundymi S.A. (accionista mayoritario de Gas Corona S.A.E.C.A.).


El valor neto de las transacciones entre partes relacionadas al 30 de setiembre de 2017 es el siguiente:

Empresas	Débitos (A)	Créditos (B)	Saldo a favor de Gas Corona SAECA (A-B)
Acaray Gas S.R.L.	339.852.650	1.110.350	338.742.300
Yacyreta Gas S.R.L.	1.382.401.103	75.420	1.382.325.683
Transoil Paraguay S.A.	0	0	0
Totales	1.722.253.753	1.185.770	1.721.067.983


25. Restricciones al derecho de propiedad.

No existen restricciones sobre los bienes de la empresa al cierre del presente ejercicio trimestral, ni se ha otorgado garantía alguna sobre los mismos.


Sra. Luisa I. Schaerer de Pallarés
 Presidente


Lic. María Celeste Pallarés Viveros
 Vicepresidente


Dr. Raúl Fernando Vargas
 Síndico


Lic. Gloria Elizabeth Flecha
 Contadora

CENTRO LOGÍSTICO

PLANTA INDUSTRIAL | Avda. Artigas 2306 c/ Pastor Ibañez
 Avda. San Antonio y | Tel.: 595 21 290 904
 Padre Américo Ferreira | Asunción - Paraguay
 R.A.: 595 21 990 301/4 | CAC PEDIDOS
 San Antonio - Paraguay | Tel.: 0800 - 11 - 6666

ANEXO A

BALANCE GENERAL
AL 30 de SEPTIEMBRE DE 2017
(Expresado en guaraníes)

BIENES DE USO

CUENTAS	Al inicio del período	Alta y transf. del período	Baja y transf. del período	Revalúo del período	Al cierre del período	Acumuladas al inicio del período	Alta del período	Ajustes	Revalúo del período	Acumuladas al cierre del período	Neto Resultante
Inmuebles	7.973.623.204	-	-	-	7.973.623.204	-	-	-	-	-	7.973.623.204
Edificios y Mejoras	10.337.689.292	1.934.800	-	-	10.339.624.092	2.972.918.850	57.781.923	-	-	3.030.700.773	7.308.923.319
Máquinas y Equipos	7.846.110.124	1.564.999	-	-	7.847.675.123	5.107.888.076	64.664.067	-	-	5.172.552.143	2.675.122.980
Máquinas de Oficinas	97.237.722	-	-	-	97.237.722	96.171.666	275.910	-	-	96.447.576	810.146
Tanques para Gas Licuado de Petróleo	12.035.785.825	-	-	-	12.035.785.825	9.828.471.462	246.749.886	-	-	10.075.221.348	1.960.564.477
Instalaciones	1.921.242.209	4.227.272	-	-	1.925.469.481	1.367.312.106	35.341.518	-	-	1.402.653.624	522.815.857
Muebles y Útiles de Oficina	865.004.674	1.309.091	-	-	866.313.765	404.028.860	12.974.049	-	-	417.002.909	449.310.856
Muebles y Bancos de Trabajos	542.836.325	-	-	-	542.836.325	450.463.069	2.919.183	-	-	453.382.252	89.454.073
Herramientas	93.046.415	-	-	-	93.046.415	57.161.140	1.661.790	-	-	58.822.930	34.223.485
Equipos de Seguridad y Protección	1.176.118.599	-	-	-	1.176.118.599	468.186.237	50.771.038	-	-	518.957.315	657.161.284
Equipos de Comunicación	329.633.626	-	-	-	329.633.626	314.035.601	843.474	-	-	314.899.075	14.734.551
Rodados	17.069.619.961	42.340.148	-	-	17.111.960.109	9.492.359.924	214.005.573	-	-	9.706.365.497	7.405.594.612
Embarcación	28.181.818	-	-	-	28.181.818	-	11.791.233	-	-	787.180.500	28.181.818
Equipos de Informática	890.680.623	400.000	-	-	891.080.623	775.389.267	-	-	-	-	103.900.123
Equipos de Informática, Arrendados	-	-	-	-	-	-	-	-	-	-	-
Implementación Software	1.252.761.157	-	-	-	1.252.761.157	462.781.997	31.431.918	-	-	494.213.915	758.547.242
Equipos de Jardinería	17.542.918	-	-	-	17.542.918	17.542.921	-	-	-	17.542.921	(3)
Maq. y Eq. Estaciones de Servicios	19.708.792.893	17.272.727	-	-	19.726.065.620	10.081.328.432	456.033.321	-	-	10.537.361.753	9.188.703.867
Otras en ejecución	1.063.185.888	10.380.473	-	-	1.073.566.361	-	-	-	-	-	1.073.566.361
Barcaza (*)	5.855.423.040	-	-	-	5.855.423.040	-	-	-	-	-	5.855.423.040
Total Ejercicio actual	89.104.536.313	79.429.510	-	-	89.183.965.823	41.896.059.628	1.187.244.903	-	-	43.083.304.531	46.100.661.292
Total Ejercicio anterior	76.531.815.006	1.698.000.828	-	-	78.229.815.834	36.859.631.503	994.791.534	-	-	37.854.423.037	38.592.115.296

(*) La escritura de transferencia y el cambio de bandera de esta embarcación se encuentran en trámite, por lo que este bien aún no se deprecia en el Cuadro de Revalúo y Depreciación de los Bienes del Activo Fijo.

Luis J. S. de Salas
Sra. Luisa I. Schaefer de Pallares
Presidenta

Carla Colad.
Lic. María Celeste Pallares Viveros
Vicepresidente

Rafael Armando Vargas
Rafael Armando Vargas
Auditor

Elisabeth
Lic. Gloria Elzabeth Flecha
Contadora



ANEXO B

**BALANCE GENERAL
AL 30 DE SETIEMBRE DE 2017**
(Expresado en guaraníes)

ACTIVOS INTANGIBLES

CUENTAS	Al Inicio del Período	Aumentos	Disminución	Al Cierre del Período	Acumulados al Inicio del Período	Del Período	Bajas	Acumulados al Cierre del Período	Neto Resultante
Implementación Software	1.252.761.157	-	-	1.252.761.157	462.781.997	31.431.918	-	494.213.915	758.547.242
Totales Ejercicio Actual	1.252.761.157	-	-	1.252.761.157	462.781.997	31.431.918	-	494.213.915	758.547.242
Totales Ejercicio Anterior	1.030.573.990	24.895.428	-	1.055.469.418	299.815.569	12.789.954	-	312.605.523	742.863.895

Luisa I. J. de Pallarés
Sra. Luisa I. Schaefer de Pallarés
Presidenta

Maria Celeste Pallarés Viveros
Lic. María Celeste Pallarés Viveros
Vicepresidente

Rafael Fernando Vargas
Dr. Rafael Fernando Vargas
Síndico

Gloria Elizabeth Flecha
Lic. Gloria Elizabeth Flecha
Contadora





ANEXO C

**BALANCE GENERAL
AL 30 DE SETIEMBRE DE 2017**
(Expresado en guaraníes)

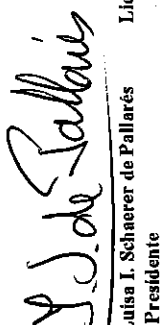
**INVERSIONES, ACCIONES, DEBENTURES Y OTROS TÍTULOS EMITIDOS EN SERIE
PARTICIPACIÓN EN OTRAS SOCIEDADES**

Descripción y Características del Instrumento	Clase	Valor Nominal	Valor Nominal Unitario	Cantidad	Valor Nominal	Valor Particional	Valor de Aportes	Valor de Cotización	Valor de Actividad	Valor de Inversión	Valor de Participación	Valor de Otros Títulos	Valor de Otros Títulos
Inversiones Temporarias													
					NO APLICABLE								
Totales Ejercicio Actual													
Totales Ejercicio Anterior													
Inversiones Permanentes													
					NO APLICABLE								
Totales Ejercicio Actual													
Totales Ejercicio Anterior													


Lic. Gloria Elizabeth Flecha
Contadora


Director General


Lic. María Celeste Pallarés Viveros
Vicepresidente


Sra. Luisa I. Schaefer de Pallarés
Presidente



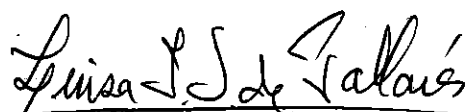


ANEXO D


**BALANCE GENERAL
AL 30 DE SETIEMBRE DE 2017
(Expresado en guaraníes)**


OTRAS INVERSIONES

	Valor de Costo	Valor de Amortización	Valor de Costo Neto	Valor de Reserva de Amortización	Valor Reservado Anterior
Inversiones Corrientes (*)	NO APLICABLE				
Sub Total					
Inversiones No Corrientes	NO APLICABLE				
Sub Total					
Totales Ejercicio					


Sra. Luisa I. Schaerer de Pallarés
 Presidente


Lic. María Geleste Pallarés Viveros
 Vicepresidente


Dr. Raul Fernando Vargas
 Síndico


Lic. Gloria Elizabeth Flecha
 Contadora




ANEXO E

BALANCE GENERAL AL 30 DE SETIEMBRE DE 2017 (Expresado en guaraníes)


PREVISIONES

RUBRO	Inicio del Ejercicio	Constitución	Desafestación	Aplicación	Cierre del Ejerc. Actual	Cierre del Ejerc. Anterior
Deducidas del Activo (*)	9.434.455.502	-	112.594.432	-	9.321.861.070	9.434.455.502
Total	9.434.455.502	-	112.594.432	-	9.321.861.070	9.434.455.502
Incluidas en el Pasivo (**)	1.800.000.000	-	-	-	1.800.000.000	1.350.000.000
Total	1.800.000.000	-	-	-	1.800.000.000	1.350.000.000

(*) Corresponde a provisiones para créditos incobrables


Sra. Luisa L. Schaerer de Pallarés
Presidente


Lic. María Celeste Pallarés Viveros
Vicepresidente


Dr. Raul Fernando Vargas
Síndico


Lic. Gloria Elizabeth Flecha
Contadora

PLANTA INDUSTRIAL
Avda. San Antonio y
Padre Américo Ferreira
R.A.: 595 21 990 301/4
San Antonio - Paraguay

CENTRO LOGÍSTICO
Avda. Artigas 2306 c/ Pastor Ibañez
Tel.: 595 21 290 904
Asunción - Paraguay
CAC PEDIDOS
Tel.: 0800 - 11 - 6666



ANEXO F

**BALANCE GENERAL
AL 30 DE SETIEMBRE DE 2017
(Expresado en guaraníes)**

**COSTO DE MERCADERÍAS O PRODUCTOS VENDIDOS
O SERVICIOS PRESTADOS**

DETALLE	Ejercicio Actual		Ejercicio Anterior	
I. COSTO DE MERCADERÍAS O PRODUCTOS VENDIDOS				
Existencias al comienzo del periodo				
Mercaderías GLP	3.605.986.109		6.734.468.688	
Mercaderías Combustible	595.126.078		491.035.898	
Importaciones en Curso	1.023.754.548		-	
Envases para GLP	16.525.891.969		15.292.790.667	
Repuestos Varios	175.478.173		200.389.668	
Compras y Costos de Producción del Ejercicio				
a) Compras	173.328.281.300		161.163.973.623	
b) Costos de Producción		171.139.498.494		161.956.421.667
Diferencia de Inventario	-		-	
Resultado por Tenencia	-		-	
Existencias al cierre del periodo				
Mercaderías GLP	6.234.805.840		3.605.986.109	
Mercaderías Combustible	617.862.891		595.126.078	
Importaciones en Curso	289.776.792		1.023.754.548	
Envases para GLP	16.630.895.284		16.525.891.969	
Repuestos Varios	341.678.876		175.478.173	
II. COSTOS DE SERVICIOS PRESTADOS SEGÚN ANEXO H				
COSTO DE MERCADERÍAS O PRODUCTOS VENDIDOS Y SERVICIOS PRESTADOS		171.139.498.494		161.956.421.667

Luisa I. de Pallarés
Sra. Luisa I. Schaefer de Pallarés
Presidente

Maria Celeste Pallarés Viveros
Lic. María Celeste Pallarés Viveros
Vicepresidente

Raúl Fernando Vargas
Dr. Raúl Fernando Vargas
Servicio

Gloria Elizabeth Flecha
Lic. Gloria Elizabeth Flecha
Contadora

PLANTA INDUSTRIAL
Avda. San Antonio y
Padre Américo Ferreira
R.A.: 595 21 990 301/4
San Antonio - Paraguay

CENTRO LOGÍSTICO
Avda. Artigas 2306 c/ Pastor Ibañez
Tel.: 595 21 290 904
Asunción - Paraguay
CAC PEDIDOS
Tel.: 0800 - 11 - 6666



ANEXO G

BALANCE GENERAL AL 30 DE SETIEMBRE DE 2017 (Expresado en guaraníes)

ACTIVOS Y PASIVOS EN MONEDA EXTRANJERA

DETALLE	Clase	Monto	Cambio Vigente	Monto Ejercicio Actual	Monto Ejercicio Anterior
ACTIVO					
Activos Corrientes					
Caja	US\$ Americano	-	5.653,58	-	-
Bancos	US\$ Americano	8.557,92	5.653,58	48.382.886	6.824.669.302
Clientes	US\$ Americano	-	5.653,58	-	-
Adelanto a Proveedores	US\$ Americano	568.020,55	5.653,58	3.211.349.621	322.216.229
Intereses a Vencer (Bonos Bursátiles)	US\$ Americano	12.932,13	5.653,58	73.112.831	102.396.529
Sub Totales		589.510,60	5.653,58	3.332.845.338	7.249.282.060
Activos No Corrientes					
Intereses a Vencer (Bonos Bursátiles)	US\$ Americano	37.384	5.653,58	211.350.608	550.054.371
Sub Totales		37.383,50	5.653,58	211.350.608	550.054.371
Totales		626.894,10	5.653,58	3.544.195.946	7.799.336.431
PASIVO					
Pasivos Corrientes					
Obligaciones Bancarias	US\$ Americano	230.242,85	5.659,58	1.303.077.824	30.808.281
Provisiones varias	US\$ Americano	-	5.659,58	-	-
Proveedores Locales y del Exterior	US\$ Americano	70.661,51	5.659,58	399.914.469	938.286.198
Documentos a Pagar	US\$ Americano	124.410,30	5.659,58	704.110.047	675.181.601
Cheques emitidos no pagados	US\$ Americano	28.626,86	5.659,58	162.016.004	119.826.746
Bonos Bursátiles (Capital)	US\$ Americano	399.293,23	5.659,58	2.259.832.000	1.668.186.000
Bonos Bursátiles (Intereses)	US\$ Americano	216.019,35	5.659,58	1.222.578.776	388.500.557
Sub Totales		1.069.254,10	5.659,58	6.051.529.120	3.820.789.383
Pasivos No Corrientes					
Bonos Bursátiles (Capital)	US\$ Americano	299.469,93	5.659,58	1.694.874.000	3.892.434.000
Bonos Bursátiles (Intereses)	US\$ Americano	13.663,48	5.659,58	77.329.530	321.545.409
Documentos a Pagar	US\$ Americano	114.438,00	5.659,58	647.671.015	1.015.220.743
Sub Totales		427.571,40		2.419.874.545	5.229.200.152
Totales		1.496.825,50	5.659,58	8.471.403.665	9.049.989.535

Sra. Luísa I. Schaefer de Pallarés
Presidente

Lic. María Celeste Pallarés Viveros
Vicepresidente

Dr. Raúl Fernando Vargas
Síndico

Lic. Gloria Elizabeth Flecha
Contadora

CENTRO LOGÍSTICO
PLANTA INDUSTRIAL
Avda. San Antonio y Padre Américo Ferreira
R.A.: 595 21 990 301/4
San Antonio - Paraguay

Avda. Artigas 2306 c/ Pastor Ibañez
Tel.: 595 21 290 904
Asunción - Paraguay
CAC PEDIDOS
Tel.: 0800 - 11 - 6666



ANEXO H
BALANCE GENERAL
AL 30 DE SETIEMBRE DE 2017
 (Expresado guaraníes)

INFORMACIÓN REQUERIDA SOBRE COSTOS Y GASTOS

RUBROS	Gastos de Fraccionamiento GLP	Gastos de Distribución	Gastos Administrativos	Gastos Financieros	Estaciones de Servicios	Total 2017	Total 2016
Sueldos, Jomales y Cargas sociales	2.211.956.903	2.736.074.211	2.590.022.874	-	430.158.238	7.968.212.226	6.741.318.434
Aporte Patronal IPS	321.831.333	391.730.033	350.957.618	-	63.460.254	1.127.979.238	973.849.881
Uniformes	167.941.529	3.151.089	23.626.520	-	30.892.915	225.612.053	227.554.926
Fletes Varios	-	312.429.480	-	-	-	312.429.480	366.041.542
Combustibles y Lubricantes	9.349.040	1.375.515.330	44.405.592	-	-	1.429.269.962	977.405.549
Mantenimiento y Repuestos	283.150.411	1.311.843.717	181.256.117	-	19.886.185	1.796.136.430	1.553.988.012
Mantenimiento Planta	81.833.212	-	-	-	-	81.833.212	54.666.936
Gastos de Transportes	-	30.531.667	-	-	-	30.531.667	17.801.093
Seguros	-	-	406.342.696	-	-	406.342.696	305.298.439
Impuestos, Tasas y Patentes	-	43.916.160	2.204.477.903	-	127.647.273	2.376.041.336	2.407.211.903
Depreciación del Ejercicio	1.201.337.136	649.532.511	343.819.644	-	1.368.099.963	3.562.789.254	2.984.175.519
Servicio de Grúa y Cubiertas Recapada	-	39.980.000	-	-	-	39.980.000	3.070.909
Agua, Luz, Teléfono, Internet	26.022.934	-	345.750.535	-	68.231.203	440.004.672	370.540.638
Suministro e Insumos	406.336.680	-	-	-	-	406.336.680	543.062.328
Hielo	11.547.275	-	-	-	-	11.547.275	5.931.813
Gastos Tecnicos	-	15.492.697	-	-	-	15.492.697	13.797.762
Amortizaciones del Ejercicio	698.610.609	66.328.308	-	-	2.031.308.730	2.796.247.647	3.066.527.703
Gastos Varios	9.663.647	17.202.886	91.949.574	-	44.135.695	162.951.802	253.357.447
Transporte de Caudales	-	-	98.750.000	-	-	98.750.000	120.000.000
Remuneración Personal Superior	-	-	877.500.000	-	-	877.500.000	832.500.000
Honorarios y Comisiones	-	-	1.378.505.064	-	-	1.378.505.064	957.588.355
Gastos no Deducibles	-	-	76.426.976	-	-	76.426.976	38.187.474
Impresos y Útiles	5.764.812	4.810.625	83.549.815	-	12.454.822	106.580.074	111.966.579
Gastos de Asamblea	-	-	3.438.181	-	-	3.438.181	4.902.061
Encuademaciones	-	-	62.230.000	-	-	62.230.000	70.827.273
Indemnización Despido	-	-	-	-	-	-	-
Pasajes, Estadías y Viáticos	72.727	404.268.488	11.638.112	-	-	415.979.327	386.148.010
Enseres	-	-	13.857.273	-	-	13.857.273	21.571.745
Publicidad y propaganda	1.760.909	1.492.727	394.464.496	-	6.473.636	404.191.768	125.390.394
Gastos Soporte Informatico software	-	-	289.160.550	-	-	289.160.550	-
Servicio de monitoreo GPS	-	113.147.492	-	-	-	113.147.492	82.252.877
Donación	-	-	28.307.467	-	-	28.307.467	55.160.509
Licencia Ambiental	-	-	3.181.818	-	14.090.910	17.272.728	-
Capacitación del personal	-	1.390.426	17.376.201	-	-	18.766.627	23.529.369
Servicio de Vigilancia	-	13.975.355	758.328.341	-	390.069.087	1.162.372.783	974.966.752
Verificación Técnica	-	-	-	-	-	-	1.000.000
Conservacion y Limpieza	3.245.884	5.879.801	3.635.732	-	11.874.513	24.635.930	2.920.912
Materiales de Limpieza	1.375.302	37.422	4.059.296	-	1.877.478	7.349.498	3.311.483
Materiales de Ferreteria/Electricos	6.176.101	49.439.273	684.770	-	1.405.615	57.705.759	38.293.442
Refrigerio Produccion/Suministros	14.598.182	-	1.489.176	-	-	16.087.358	8.314.912
Gastos Judiciales	-	-	8.875.777	-	-	8.875.777	-
Precintos	-	10.450.813	-	-	-	10.450.813	43.652.016
Seguridad Ocupacional	164.043.909	1.915.691	2.553.532	-	2.274.383	170.787.515	103.925.198
Transporte del Personal	120.409.091	-	-	-	-	120.409.091	84.590.908
Gastos de Agenciamiento de GLP	-	29.749.999	-	-	-	29.749.999	-
Lavados Movil	-	42.565.452	-	-	-	42.565.452	27.577.272
Eventos , Regalos Colabor. y Clientes	-	-	89.482.495	-	-	89.482.495	103.987.782
Servicio Desague Residual	4.725.452	-	-	-	3.165.228	7.890.680	2.992.724
Costo Ventas Varias	125.401.185	-	-	-	-	125.401.185	111.451.494
Ayuda Escolar	-	-	9.151.163	-	-	9.151.163	-
Gastos Tarjetas Bancard	-	-	17.729.563	-	-	17.729.563	140.928.539
Previsión para cuentas incobrables	-	-	-	-	-	-	1.350.000.000
Aporte CADIPAC	-	-	-	-	-	-	12.000.000
Lecturas J Fleischman	-	-	11.654.635	-	-	11.654.635	23.256.910
Gastos CNV y Bolsa de Valores	-	-	76.157.189	-	-	76.157.189	27.189.670
Compra de Diarios	-	-	1.550.000	-	-	1.550.000	1.293.622
Gastos de Cafeteria	-	-	5.938.723	-	-	5.938.723	5.502.909
Comisiones Descuento Cheques	-	-	-	9.214.657	-	9.214.657	16.987.129
Gastos de Barcaza	-	2.178.000	-	-	-	2.178.000	166.433.455
Gastos Financieros Varios	-	-	-	235.048.558	-	235.048.558	29.352.309
Intereses Pagados Varios	-	-	-	702.527.404	-	702.527.404	822.099.881
Intereses Bonos Bursátiles	-	-	-	1.430.354.844	-	1,430,354,844	1,206,988,359
Gastos Varios en el Exterior	-	-	144.128.401	-	-	144,128,401	165,250,687
Alquileres Varios	103.500.000	-	-	-	-	103.500.000	104.016.907
Diferencia de Cambio	-	-	-	1.091.905.501	-	1,091,905,501	1,201,572,932
Servicio Odontologico al Personal	-	-	3.150.000	-	-	3.150.000	21.736.816
Gastos Varios Taller Transoil-Corona	-	16.657.999	-	-	-	16.657.999	-
TOTALES	5.980.654.263	7.691.687.652	11.059.563.819	3.469.050.964	4.627.506.128	32.828.462.826	30.497.220.500
Ejercicio Anterior	5.039.492.635	6.516.815.330	10.521.796.366	3.277.000.610	5.142.115.559	30.497.220.500	

Luisa J. de Pallares
 Sra. Luisa Isabel Schaefer de Pallares
 Presidente

María Celeste Pallares Viveros
 Lic. María Celeste Pallares Viveros
 Vicepresidente

Dr. Rau Fernando Vargas
 Dr. Rau Fernando Vargas
 Contador

Lic. Gloria Elizabeth Flecha
 Lic. Gloria Elizabeth Flecha
 Contadora

PLANTA INDUSTRIAL
 Avda. San Antonio y Padre Américo Ferreira
 R.A.: 595 21 990 301/4
 San Antonio - Paraguay

CENTRO LOGÍSTICO
 Avda. Artigas 2306 c/ Pastor Ibañez
 Tel.: 595 21 290 904
 Asunción - Paraguay
 CAC PEDIDOS
 Tel.: 0800 - 11 - 6666

ANEXO I

**BALANCE GENERAL
AL 30 DE SETIEMBRE DE 2017**

DATOS ESTADÍSTICOS

INDICADORES OPERATIVOS	Acumulado al Fin del Periodo	
	Ejercicio Actual	Ejercicio Anterior
Volumen de Ventas Gas (en kilos)	10.583.281	10.221.900
Volumen de Ventas Gas (en miles guaraníes)	62.446.017	66.029.242
Volumen de Ventas Combustibles (en litros)	22.348.248	31.408.479
Volumen de Ventas Combustibles (en miles de guaraníes)	142.898.192	147.500.231
Cantidad de Empleados y Obreros	273	258
Consumo de Energía (en guaraníes)	165.599.997	125.715.750
Cantidad de Sucursales	3	3
(Otros)		

Nota: El volumen de operaciones podrá consignarse en unidades físicas, en unidades equivalentes o en algún índice que resulte apropiado para indicar el nivel de la actividad.


Sra. Luisa I. Schaefer de Pallarés
Presidente


Lic. María Celeste Pallarés Viveros
Vicepresidente


Dr. Raul Fernando Vargas
Abogado


Lic. Gloria Elizabeth Flecha
Contadora

PLANTA INDUSTRIAL
Avda. San Antonio y
Padre Américo Ferreira
R.A.: 595 21 990 301/4
San Antonio - Paraguay

CENTRO LOGÍSTICO
Avda. Artigas 2306 c/ Pastor Ibañez
Tel.: 595 21 290 904
Asunción - Paraguay
CAC PEDIDOS
Tel.: 0800 - 11 - 6666



ANEXO J

**BALANCE GENERAL
AL 30 DE SETIEMBRE DE 2017**

ÍNDICES ECONÓMICOS – FINANCIEROS

INDICES	Acumulado al Fin del Periodo	
	Periodo Actual	Periodo Anterior
Liquidez (1)	1,17	2,02
Endeudamiento (2)	0,87	0,58
Rentabilidad (3)	11%	54%

1)	Activo <u>Corriente</u> Pasivo Corriente	2)	Total del <u>Pasivo</u> Patrimonio Neto	3)	Resultado Antes Del Impuesto a la Renta <u>Patrimonio Neto</u> Excluido el Resultado Del Periodo
----	---	----	--	----	---

Luisa I. de Pallarés
Sra. Luisa I. Schaerer de Pallarés
Presidente

María Celeste Pallarés
Lic. María Celeste Pallarés Viveros
Vicepresidente

Raúl Fernando Vargas
Dr. Raúl Fernando Vargas
Síndico

Gloria Elizabeth Flecha
Lic. Gloria Elizabeth Flecha
Contadora

PLANTA INDUSTRIAL
Avda. San Antonio y
Padre Américo Ferreira
R.A.: 595 21 990 301/4
San Antonio - Paraguay

CENTRO LOGÍSTICO
Avda. Artigas 2306 c/ Pastor Ibañez
Tel.: 595 21 290 904
Asunción - Paraguay
CAC PEDIDOS
Tel.: 0800 - 11 - 6666



**BALANCE GENERAL
AL 30 DE SETIEMBRE DE 2017
INFORME SOBRE PERSONAS VINCULADAS O RELACIONADAS**

B - SALDOS CON PARTES RELACIONADAS

	Al 30/09/2017	Al 30/09/2016
Activo		
Cuentas por cobrar	3.887.447.590	4.031.443.917
Acaray Gas SRL	339.852.650	527.649.302
Yacyreta Gas SRL	1.382.401.103	1.338.600.778
Transoil Paraguay S.A.	2.165.193.837	2.165.193.837
Irundyymi S.A.	0	0
Pasivo		
Cuentas a pagar	1.185.770	224.571.420
Acaray Gas SRL	1.110.350	223.484.360
Yacyreta Gas SRL	75.420	1.087.060
Transoil Paraguay S.A.	0	0
Irundyymi S.A.	0	0
Ingresos	19.983.787.266	20.483.398.588
Gas licuado de petroleo	12.652.355.200	12.503.323.206
- Acaray Gas S.R.L.	7.678.412.800	8.059.553.889
- Yacyreta Gas SRL	4.973.942.400	4.442.762.917
- Transoil Paraguay S.A.	0	1.006.400
Combustibles y lubricantes	7.255.847.266	7.822.267.271
- Acaray Gas S.R.L.	2.059.531.651	2.706.127.471
- Yacyreta Gas SRL	5.196.315.615	4.662.578.236
- Transoil Paraguay S.A.	0	453.561.564
Otros ingresos	75.584.800	157.808.111
- Acaray Gas S.R.L.	71.027.527	151.230.593
- Yacyreta Gas SRL	4.557.273	3.795.700
- Transoil Paraguay S.A.	0	2.781.818
Egresos	634.724.737	4.528.318.929
Combustibles y lubricantes	634.724.737	2.607.875.012
- Acaray Gas SRL	501.339.904	2.365.416.520
- Yacyreta Gas SRL	133.384.833	242.458.492
Servicio de Flete	0	1.920.443.917
- Transoil Paraguay S.A.	0	1.920.443.917

Luisa I. Schraerer de Pallarés

Sra. Luisa I. Schraerer de Pallarés
Presidente

Maria Celeste Pallarés Viveros

Lic. Maria Celeste Pallarés Viveros
Vicepresidente

<p>PLANTA INDUSTRIAL Avda. San Antonio y Padre Américo Ferreira R.A.: 595 21 990 301/4 San Antonio - Paraguay</p>	<p style="text-align: right;">CENTRO LOGÍSTICO Avda. Artigas 2306 c/ Pastor Ibañez Tel.: 595 21 290 904 Asunción - Paraguay CAC PEDIDOS Tel.: 0800 - 11 - 6666</p>
---	--



**BALANCE GENERAL
AL 30 DE SETIEMBRE DE 2017
INFORME SOBRE PERSONAS VINCULADAS O RELACIONADAS**

A - PARTES VINCULADAS O RELACIONADAS

Según Art. 34 de la Ley No. 1284/98

Inciso a) Los señores Rulfo Rene Velilla y Oscar Raul Velilla ostentan en su conjunto el 6,6 % de las acciones suscriptas e integradas al cierre del presente ejercicio trimestral. La dirección considera como partes relacionadas, teniendo en cuenta la relación de parentesco existente entre los mismos (hermandad)

Inciso b) La Sra. Maria Celeste Pallares ostenta el 0,45% de las acciones suscriptas e integradas al cierre del presente ejercicio trimestral.

Inciso c) Irundyimi S.A. ostenta el 91,14 % de las acciones suscriptas e integradas al cierre del presente ejercicio trimestral.

Inciso d) Irundyimi S.A. tiene la potestad de nombrar a uno o más Directores en Asamblea, por ser el accionista mayoritario de la Sociedad.

Inciso e) Existen Directores, Gerentes o Apoderados en común entre Acaray Gas SRL, Yacyreta Gas SRL, Transoil Paraguay S.A., Irundyimi S.A. y Gas Corona SAECA. A continuación el detalle de las vinculaciones:

Persona					
Luisa I. Schaerer de Pallarés	Presidente	Apoderado	Apoderado	Apoderado	Accionista
María Ester Pallarés Schaerer	Gerente	Socia - Gerente	Socia - Gerente	Accionista	Accionista
María Luisa Pallarés Schaerer	Presidente	Socia - Gerente	Socia - Gerente	Accionista	Accionista
María Rocio Pallarés Schaerer	Gerente	Socia - Gerente	Socia - Gerente	Accionista	Accionista
Nélida Viveros de Pallarés	-	Socia - Gerente	Socia - Gerente	-	-
Verónica Pallarés Viveros	Asesora	Representante Legal	Representante Legal	Presidente	Accionista
María Celeste Pallarés Viveros	Vicepresidente	-	-	Accionista	Accionista
Andrés Tellechea Pallares	Importaciones	-	-	Vicepresidente	-
Carlos Gatti Pallarés	Gerente Operaciones	Apoderado	Apoderado	Apoderado	-

Según Art. 27 de la Resolución CNV No. 763/04

Inversiones de la sociedad en valores de otras empresas que representen más del 10% del activo de la sociedad			
Nombre de la empresa	Monto de la inversión	Tipo de valor	Indicar el porcentaje de participación en el capital integrado de la sociedad emisora (solo en el caso de inversión en acciones)
No registramos inversiones en otras empresas al cierre del presente ejercicio trimestral.			

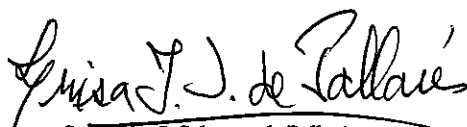
Activos de la sociedad comprometidos en más del 20% en garantía de obligaciones de otra u otras empresas			
Nombre de la empresa	Valor de los bienes gravados	Tipo de bien o valor	Monto de la deuda garantizada
No registramos garantías sobre deudas de otras empresas al cierre del presente ejercicio trimestral.			

Según Art. 28 de la Resolución CNV No. 763/04

La Dirección considera que no existe vinculación por nivel de endeudamiento ya que ningún acreedor en particular ostenta el 25 % de las obligaciones de la sociedad al cierre del presente ejercicio trimestral.

Según Art. 1 de la Resolución CNV No. 1257/10

Nombre de la Sociedad Vinculada	Factores de vinculación
Irundyimi S.A.	Directores, gerentes y apoderados en común (Ver detalle más arriba).
Acaray Gas S.R.L.	Directores, gerentes y apoderados en común (Ver detalle más arriba).
Yacyreta Gas S.R.L.	Directores, gerentes y apoderados en común (Ver detalle más arriba).
Transoil Paraguay S.A.	Directores, gerentes y apoderados en común (Ver detalle más arriba).


 Sra. Luisa I. Schaerer de Pallarés
Presidente


 Lic. María Celeste Pallarés Viveros
Vicepresidente


CENTRO LOGÍSTICO

PLANTA INDUSTRIAL Avda. San Antonio y Padre Américo Ferreira R.A.: 595 21 990 301/4 San Antonio - Paraguay	Avda. Artigas 2306 c/ Pastor Ibañez Tel.: 595 21 290 904 Asunción - Paraguay CAC PEDIDOS Tel.: 0800 - 11 - 6666
---	---


ANEXO 1 RES. CG NRO. 23/16
COMPOSICION DE LA CARTERA DE CREDITOS 30/09/17

A. Cartera no Vencida	3.113.963.964	
B. Cartera Vencida	Previsiones	
	(En Gs.)	(En %)
B.1 Normal	157.302.244	1,59
B.2 En Gestion de Cobro	276.320.963	2,79
B.3 En Gestion de Cobro Judicial	9.462.925.144	95,62
TOTAL DE LA CARTERA	9.896.548.351	100,00

Observaciones	
Criterios de Calificacion utilizadas	
Normal	de 1 a 90 días de atraso
En Gestion de Cobro	de 1 a 180 días de atraso
En Gestion de Cobro Judicial	de 1 a 720 días de atraso


Sra. Luisa L. Schaerer de Pellarés
Presidente


Lic. María Celeste Pellarés Viveros
Vicepresidente


Dr. Raul Fernando Vargas
Sindico


Lic. Gloria Elizabeth Flecha
Contadora




Asunción, 27 de octubre de 2017

Señores
Directorio y Accionistas de Gas Corona S.A.E.C.A.
Presente

Por la presente tengo a bien dirigirme a Ustedes a los efectos de informar que, de acuerdo a lo establecido en los Art. 1117 y 1124 del Código Civil, he ejercido la Sindicatura de la Sociedad, lo que me ha permitido verificar que las operaciones han sido correctamente asentadas en los libros llevados con todos los requisitos legales y conforme a la Resolución No. 5/92 de la Comisión Nacional de Valores.

En consecuencia, considerando que el Balance General de Situación y el Cuadro Demostrativo de Ganancias y Pérdidas del Ejercicio cerrado al 30 de Setiembre de 2017 constituyen el reflejo fiel del desarrollo de las operaciones de la Sociedad, me permito aconsejar a los Señores Accionistas la aprobación de dichos informes contables.

Atentamente.


Dr. Raúl Fernando Vargas
Síndico Titular

PLANTA INDUSTRIAL
Avda. San Antonio y
Padre Américo Ferreira
R.A.: 595 21 990 301/4
San Antonio - Paraguay

CENTRO LOGÍSTICO
Avda. Artigas 2306 c/ Pastor Ibañez
Tel.: 595 21 290 904
Asunción - Paraguay
CAC PEDIDOS
Tel.: 0800 - 11 - 6666



Asunción, 27 de octubre de 2017

Señores
Comisión Nacional de Valores
Presente

cc. Bolsa de Valores y Productos de Asunción S.A.

A través del presente documento tengo a bien dirigirme a Ustedes, en mi carácter de Síndico Titular de la Empresa GAS CORONA S.A. Emisora de Capital Abierto, a fin de presentar un informe ajustado a lo requerido en la Res. 763/04 Art. 54, Inc. (f). Las mismas están presentadas en los anexos que se adjuntan a esta nota, donde se detallan el Estado de las Deudas contraídas con indicación de los vencimientos clasificados en corriente y no corriente y la situación de pago de los mismos (capital e intereses) al cierre del 30 de Setiembre de 2017.

De igual manera, informo que a la fecha del presente informe, la empresa no cuenta con deudas preferentes o privilegiadas.

Atentamente,


Dr. Raúl Fernando Vargas
Síndico Titular

PLANTA INDUSTRIAL
Avda. San Antonio y
Padre Américo Ferreira
R.A.: 595 21 990 301/4
San Antonio - Paraguay

CENTRO LOGÍSTICO
Avda. Artigas 2306 c/ Pastor Ibañez
Tel.: 595 21 290 904
Asunción - Paraguay
CAC PEDIDOS
Tel.: 0800 - 11 - 6666



**DETALLE DE LOS PRINCIPALES PASIVOS DE ACUERDO A LOS SALDOS
DEL BALANCE GENERAL AL 30 DE SETIEMBRE DE 2017**

Proveedores del Exterior	Importe	Vencimientos
Creta Flete Internacional	107.118.814	30/10/2017
Repsol YPF	12.143.308	30/10/2017
Movigas Flete Internacional	71.863.366	30/10/2017
Transol	208.788.981	30/10/2017
TOTAL	399.914.469	

DETALLE DE DEUDAS BANCARIAS VIGENTES AL 30/09/2017

Banco Regional

Nro. Operación	Concepto	Cuotas pendientes	Capital	Interes	Vencimiento
7735301	Préstamo sola firma		0	0	00/01/00
TOTAL			0	0	
Total Deudas Bancarias Directas al 30.09.2017		Gs.	0	0	

Cheques Diferidos a Pagar - Banco BBVA GUARANIES

Fecha emisión	Concepto	Importe Total	Vencimiento
03/07/2017	RUEDAS & ACCESORIOS S.A.	1.395.000	02/10/2017
01/08/2017	G&S CUBIERTAS S.A.	845.000	02/10/2017
28/08/2017	QUIMAFLEX S.R.L.	8.017.000	02/10/2017
03/07/2017	SUNSET S.A.C.I.S	2.432.647	03/10/2017
07/08/2017	QUIMAFLEX S.R.L.	6.050.000	05/10/2017
10/07/2017	G&S CUBIERTAS S.A.	1.362.500	09/10/2017
10/07/2017	PETERSEN INDUSTRIA & HOGAR	10.000.575	09/10/2017
07/08/2017	SUNSET S.A.C.I.S	679.250	11/10/2017
14/08/2017	QUIMAFLEX S.R.L.	12.075.500	12/10/2017
10/07/2017	RUEDAS & ACCESORIOS S.A.	2.295.000	13/10/2017
17/07/2017	RUEDAS & ACCESORIOS S.A.	795.000	20/10/2017
01/08/2017	RUEDAS & ACCESORIOS S.A.	1.230.000	20/10/2017
21/08/2017	RUEDAS & ACCESORIOS S.A.	2.520.000	20/10/2017
21/08/2017	SUNSET S.A.C.I.S	470.030	20/10/2017
24/07/2017	G&S CUBIERTAS S.A.	1.044.250	23/10/2017
24/07/2017	SUNSET S.A.C.I.S	551.596	30/10/2017
01/08/2017	G&S CUBIERTAS S.A.	845.000	01/11/2017
28/08/2017	QUIMAFLEX S.R.L.	8.017.000	01/11/2017
07/08/2017	SUNSET S.A.C.I.S	679.250	10/11/2017
21/08/2017	RUEDAS & ACCESORIOS S.A.	2.520.000	20/11/2017
21/08/2017	SUNSET S.A.C.I.S	470.030	20/11/2017
21/08/2017	QUIMAFLEX S.R.L.	9.066.666	19/10/2021
04/09/2017	QUIMAFLEX S.R.L.	17.783.367	06/10/2017
04/09/2017	QUIMAFLEX S.R.L.	17.783.366	07/11/2017
04/09/2017	SUNSET S.A.C.I.S	2.571.938	03/10/2017
04/09/2017	SUNSET S.A.C.I.S	2.571.938	03/11/2017
04/09/2017	SUNSET S.A.C.I.S	2.571.936	01/12/2017
11/09/2017	QUIMAFLEX S.R.L.	19.467.334	16/10/2017
11/09/2017	QUIMAFLEX S.R.L.	19.467.332	16/11/2017
11/09/2017	INDALCO S.R.L.	4.982.565	06/10/2017
11/09/2017	SUNSET S.A.C.I.S	2.475.000	12/10/2017
11/09/2017	SUNSET S.A.C.I.S	2.475.000	13/11/2017
11/09/2017	SUNSET S.A.C.I.S	2.475.000	12/12/2017
11/09/2017	RUEDAS & ACCESORIOS S.A.	2.624.750	13/10/2017
11/09/2017	RUEDAS & ACCESORIOS S.A.	2.624.750	14/11/2017
11/09/2017	RUEDAS & ACCESORIOS S.A.	2.624.750	14/12/2017
18/09/2017	INDALCO S.R.L.	3.580.920	17/10/2017
18/09/2017	G&S CUBIERTAS S.A.	1.370.000	17/10/2017
18/09/2017	RUEDAS & ACCESORIOS S.A.	1.210.000	20/10/2017
18/09/2017	RUEDAS & ACCESORIOS S.A.	1.210.000	21/11/2017
18/09/2017	RUEDAS & ACCESORIOS S.A.	1.210.000	21/12/2017
18/09/2017	G&S CUBIERTAS S.A.	1.370.000	17/11/2017
18/09/2017	G&S CUBIERTAS S.A.	1.370.000	15/12/2017
TOTAL		187.181.240	

Cheques Diferidos a Pagar - Banco BBVA USD

USD	Concepto	Importe Total Gs.	Vencimiento
1.745,51	PETERSEN IND. & HOGAR	9.929.790	09/10/2017
TOTAL		9.929.790	

CENTRO LOGÍSTICO

PLANTA INDUSTRIAL
Avda. San Antonio y
Padre Américo Ferreira
R.A.: 595 21 990 301/4
San Antonio - Paraguay

Avda. Artigas 2306 c/ Pastor Ibañez
Tel.: 595 21 290 904
Asunción - Paraguay
CAC PEDIDOS
Tel.: 0800 - 11 - 6666



**DETALLE DE LOS PRINCIPALES PASIVOS DE ACUERDO A LOS SALDOS
DEL BALANCE GENERAL AL 30 DE SETIEMBRE DE 2017**

Cheques emitidos no cobrados

Banco	Importe	Vencimiento
Banco Regional	1.890.736.361	31/10/2017
Banco Sudameris	0	31/10/2017
Banco BBVA	265.460.241	31/10/2017
Banco Itau S.A.	35.172.268	31/10/2017
Banco Continental S.A.	129.835.145	31/10/2017
Banco Itau S.A. Bonos	0	31/10/2017
Banco BBVA - US\$	162.016.004	31/10/2017
TOTAL	2.483.220.019	

Sobregiros en Banco

Banco	Importe
Banco Sudameris	771.309.064
Banco Regional Gs.	211.098.031
BBVA USD	1.303.077.824
TOTAL	2.285.484.919

Proveedores Locales	Importe	Vencimientos
TLP S.A.	9.669.984.000	31/10/2017
Proveedores Varios	1.770.366.392	31/10/2017
Transoil Paraguay S.A.	0	31/10/2017
Transgas	132.663.725	31/10/2017
Acaray S.R.L.	1.110.350	31/10/2017
Yacyreta Gas S.R.L.	75.420	31/10/2017
TOTAL	11.574.199.887	

Bonos Bursatiles	Importe	Vencimientos
Bonos Bursatiles - Capital	5.509.832.000	30/09/2018
Bonos Bursatiles - Intereses a Pagar	1.471.938.808	30/09/2018
TOTAL	6.981.770.808	

Documentos a Pagar	Importe	Vencimientos
Condor S.A.C.I.	245.308.836	30/09/2018
Automarket S.A.	244.493.856	30/09/2018
Cuevas Hermanos S.A.	13.245.115	30/09/2018
Toyotoshi S.A.	38.032.378	30/09/2018
Motorland S.R.L.	43.974.937	30/09/2018
Tema Automotores S.A.	14.397.972	30/09/2018
Movitec	8.489.370	30/09/2018
Automotor S.A.	96.167.583	30/09/2018
TOTAL	704.110.047	

Provisiones Varias	Importe	Vencimientos
Sueldos y Jornales	19.511.826	31/10/2017
Aguinaldos	486.265.843	31/10/2017
Vacaciones	501.135.265	31/10/2017
Aporte Patronal	129.982.862	31/10/2017
Provisiones Varias	307.603.086	31/10/2017
Provisiones Fondo fijo	8.223.760	31/10/2017
Provisiones Anticipos Despachos	0	31/10/2017
Aporte Obrero	71.222.269	31/10/2017
TOTAL	1.523.944.911	

Provisiones Varias	Importe	Vencimientos
Prevision por Demanda	1.800.000.000	30/09/2018

Adelantos Varios	Importe	Vencimientos
Anticipo a Clientes	17.450.930	31/10/2017
Garantia de Alquiler	0	31/10/2017
Anticipo Trajetas	8.066.250	31/10/2017
Dividendos a Pagar	7.562.945.444	31/12/2017
TOTAL	7.588.462.624	

CENTRO LOGÍSTICO

PLANTA INDUSTRIAL
Avda. San Antonio y
Padre Américo Ferreira
R.A.: 595 21 990 301/4
San Antonio - Paraguay

Avda. Artigas 2306 c/ Pastor Ibañez
Tel.: 595 21 290 904
Asunción - Paraguay
CAC PEDIDOS
Tel.: 0800 - 11 - 6666



**DETALLE DE LOS PRINCIPALES PASIVOS DE ACUERDO A LOS SALDOS
DEL BALANCE GENERAL AL 30 DE SEPTIEMBRE DE 2017**

Dirección General de Grandes Contribuyentes	Importe	Vencimientos
Retenciones de Renta	9.021.955	07/10/2017
Retenciones de IVA	60.100.968	07/10/2017
TOTAL	69.122.923	

TOTAL PASIVO CORRIENTE	35.607.341.637
-------------------------------	-----------------------

PASIVO NO CORRIENTE	Importe
Bonos Bursátiles - Capital	9.694.874.000
Bonos Bursátiles - Intereses a Pagar	1.271.692.548
Automarket	177.586.301
Tema Automotores	15.597.802
Cuevas Hermanos S.A.	0
Motorland	0
Toyotoshi S.A.	53.086.860
Condor SACI	281.507.509
Automotor	119.892.543
TOTAL	11.614.237.563

TOTAL PASIVO NO CORRIENTE	11.614.237.563
----------------------------------	-----------------------

TOTAL PASIVO	47.221.579.200
---------------------	-----------------------


Dr. Raúl Fernando Vargas
Síndico

CENTRO LOGÍSTICO
PLANTA INDUSTRIAL | Avda. Artigas 2306 c/ Pastor Ibañez
Tel.: 595 21 290 904
Avda. San Antonio y Padre Américo Ferreira
Asunción - Paraguay
R.A.: 595 21 990 301/4
San Antonio - Paraguay
CAC PEDIDOS
Tel.: 0800 - 11 - 6666


COMPOSICIÓN ACCIONARIA

EMPRESA	GAS CORONA S.A.E.C.A.
COMPOSICIÓN ACCIONARIA AL	30 de setiembre de 2017
CAPITAL SOCIAL	Gs. 48.000.000.000
CAPITAL EMITIDO NO INTEGRADO	Gs. 4.000.000.000
CAPITAL INTEGRADO	Gs. 44.000.000.000
VALOR NOMINAL DE LAS ACCIONES	Gs. 10.000.000



CAPITAL SUSCRITO E INTEGRADO AL 30 DE SETIEMBRE DE 2017

Nº	NOMBRE	CANTIDAD	CANTIDAD	CANTIDAD	TIPO	TIPO	CANTIDAD	VALOR	%	
1	IRUNDYMI	1	1	100	Ord. Simples	Nominativas	100	1.000.000.000		
	IRUNDYMI	2	101	200	Ord. Simples	Nominativas	100	1.000.000.000		
	IRUNDYMI	3	201	300	Ord. Simples	Nominativas	100	1.000.000.000		
	IRUNDYMI	4	301	400	Ord. Simples	Nominativas	100	1.000.000.000		
	IRUNDYMI	5	401	500	Ord. Simples	Nominativas	100	1.000.000.000		
	IRUNDYMI	6	501	600	Ord. Simples	Nominativas	100	1.000.000.000		
	IRUNDYMI	7	601	700	Ord. Simples	Nominativas	100	1.000.000.000		
	IRUNDYMI	8	701	800	Ord. Simples	Nominativas	100	1.000.000.000		
	IRUNDYMI	9	801	900	Ord. Simples	Nominativas	100	1.000.000.000		
	IRUNDYMI	10	901	1000	Ord. Simples	Nominativas	100	1.000.000.000		
	IRUNDYMI	11	1001	1100	Ord. Simples	Nominativas	100	1.000.000.000		
	IRUNDYMI	12	1101	1200	Ord. Simples	Nominativas	100	1.000.000.000		
	IRUNDYMI	13	1201	1300	Ord. Simples	Nominativas	100	1.000.000.000		
	IRUNDYMI	14	1301	1400	Ord. Simples	Nominativas	100	1.000.000.000		
	IRUNDYMI	15	1401	1500	Ord. Simples	Nominativas	100	1.000.000.000		
	IRUNDYMI	16	1501	1600	Ord. Simples	Nominativas	100	1.000.000.000		
	IRUNDYMI	17	1601	1700	Ord. Simples	Nominativas	100	1.000.000.000		
	IRUNDYMI	18	1701	1800	Ord. Simples	Nominativas	100	1.000.000.000		
	IRUNDYMI	19	1801	1900	Ord. Simples	Nominativas	100	1.000.000.000		
	IRUNDYMI	20	1901	2000	Ord. Simples	Nominativas	100	1.000.000.000		
	IRUNDYMI	21	2001	2100	Ord. Simples	Nominativas	100	1.000.000.000		
	IRUNDYMI	22	2101	2200	Ord. Simples	Nominativas	100	1.000.000.000		
	IRUNDYMI	23	2201	2300	Ord. Simples	Nominativas	100	1.000.000.000		
	IRUNDYMI	24	2301	2400	Ord. Simples	Nominativas	100	1.000.000.000		
	IRUNDYMI	25	2401	2500	Ord. Simples	Nominativas	100	1.000.000.000		
	IRUNDYMI	26	2501	2600	Ord. Simples	Nominativas	100	1.000.000.000		
	IRUNDYMI	27	2601	2700	Ord. Simples	Nominativas	100	1.000.000.000		
	IRUNDYMI	28	2701	2800	Ord. Simples	Nominativas	100	1.000.000.000		
	IRUNDYMI	29	2801	2900	Ord. Simples	Nominativas	100	1.000.000.000		
	IRUNDYMI	30	2901	3000	Ord. Simples	Nominativas	100	1.000.000.000		
	IRUNDYMI	31	3001	3100	Ord. Simples	Nominativas	100	1.000.000.000		
	IRUNDYMI	32	3101	3200	Ord. Simples	Nominativas	100	1.000.000.000		
	IRUNDYMI	33	3201	3300	Ord. Simples	Nominativas	100	1.000.000.000		
	IRUNDYMI	34	3301	3400	Ord. Simples	Nominativas	100	1.000.000.000		
	IRUNDYMI	35	3401	3500	Ord. Simples	Nominativas	100	1.000.000.000		
	IRUNDYMI	36	3501	3600	Ord. Simples	Nominativas	100	1.000.000.000		
	IRUNDYMI	37	3601	3700	Ord. Simples	Nominativas	100	1.000.000.000		
	IRUNDYMI	38	3701	3800	Ord. Simples	Nominativas	100	1.000.000.000		
	IRUNDYMI	39	3801	3900	Ord. Simples	Nominativas	100	1.000.000.000		
	IRUNDYMI	40	3901	4000	Ord. Simples	Nominativas	100	1.000.000.000		
	IRUNDYMI	41	4001	4010	10	Ord. Simples	Nominativas	10	100.000.000	
				4.010				40.100.000.000	91,14%	
2	RULFO RENE VELILLA	41	4011	4100	90	Ord. Simples	Nominativas	99	900.000.000	
	RULFO RENE VELILLA	42	4101	4153	53	Ord. Simples	Nominativas	53	530.000.000	
				143				1.430.000.000	3,25%	
3	OSCAR RAUL VELILLA	42	4154	4200	47	Ord. Simples	Nominativas	47	470.000.000	
	OSCAR RAUL VELILLA	43	4201	4300	100	Ord. Simples	Nominativas	100	1.000.000.000	
	OSCAR RAUL VELILLA	44	4301	4301	1	Ord. Simples	Nominativas	1	10.000.000	
				148				1.480.000.000	3,36%	
4	BLANCA DE VILLATE	44	4302	4380	79	Ord. Simples	Nominativas	79	790.000.000	
				79				790.000.000	1,80%	
5	MARIA CELESTE PALLARES	44	4381	4400	20	Ord. Simples	Nominativas	20	200.000.000	
				20				200.000.000	0,45%	
TOTAL INTEGRADO				4.400				44.000.000.000	100%	


Sra. Luisa I. Schaerer de Pallarés
Presidente


Lic. Maria Celeste Pallarés Viveros
Vicpresidente

CENTRO LOGÍSTICO
 PLANTA INDUSTRIAL | Avda. Artigas 2306 c/ Pastor Ibañez
 Avda. San Antonio y | Tel.: 595 21 290 904
 Padre Américo Ferreira | Asunción - Paraguay
 R.A.: 595 21 990 301/4 | CAC PEDIDOS
 San Antonio - Paraguay | Tel.: 0800 - 11 - 6666