

Asunción, 14 de Agosto de 2017

Señor  
**ECON. FERNANDO ANIBAL ESCOBAR ESPINOLA**  
Presidente de la  
**COMISIÓN NACIONAL DE VALORES**

Ciudad

En representación de la Empresa IBISAECA, tengo el agrado de dirigirme a usted y por su intermedio a los demás Miembros del Directorio de la Comisión Nacional de Valores, a los efectos de dar cumplimiento a la Resolución N° 05/92 y presentar la información contable trimestral de nuestra firma, para lo cual se adjuntan los siguientes documentos:

- ✓ Balance General al 30 de junio de 2017
- ✓ Estado de Resultados al 30 de junio de 2017
- ✓ Estado de Evolución del Patrimonio Neto al 30 de junio de 2017
- ✓ Estado de Flujos de Efectivo al 30 de junio de 2017
- ✓ Anexo - Cuadro de Bienes de Uso y Amortizaciones al 30 de junio de 2017
- ✓ Notas a los Estados Financieros al 30 de junio de 2017
- ✓ Anexos exigidos por la Comisión Nacional de Valores (Anexos A a J)
- ✓ **Información Complementaria**
  - Acta de Directorio N° 293 de fecha 14 de agosto de 2017
  - Informe del Sindico sobre los estados contables al 30 de junio de 2017
  - Informe del Sindico sobre las deudas al 30 de junio de 2017
  - Composición accionaria según Res. CNV 763/04 al 30 de junio de 2017
  - Anexo I según Res. CNV 1257/10 – Informe sobre personas vinculadas o relacionadas al 30 de junio de 2017

Sin otro particular, aprovecho la ocasión para saludarlo atenta y cordialmente.



RODRIGO IZAGUIRRE CAZENAVE  
PRESIDENTE  
**empresa ibisa eca**  
RUC: 80014904-1

**EMPRESA IZAGUIRRE BARRAIL  
INVERSORA S.A.E.C.A.**

**ESTADOS FINANCIEROS  
NOTAS A LOS ESTADOS FINANCIEROS  
Y ANEXOS**

**POR EL PERIODO COMPRENDIDO ENTRE EL  
01 DE ENERO DE 2017 Y EL 30 DE JUNIO DE 2017  
COMPARATIVO CON EL PERIODO ANTERIOR**

## Contenido

✓ Balance General al 30 de Junio de 2017	4
✓ Estado de Resultados al 30 de Junio de 2017	5
✓ Estado de Evolución del Patrimonio Neto al 30 de Junio de 2017	6
✓ Estado de Flujos de Efectivo al 30 de Junio de 2017	7
✓ Anexo - Cuadro de Bienes de Uso y Amortizaciones Al 30 de Junio de 2017	8
✓ Notas a los Estados Financieros al 30 de Junio de 2017	9
✓ Anexos exigidos por la Comisión Nacional de Valores	21

### Abreviaturas:

Gs. - Guaraníes

US\$ - Dólares Estadounidenses

—

## ESTADOS CONTABLES

Por el ejercicio anual N° 22 iniciado el 01/01/2017 al 30/06/2017 presentado en forma comparativa con el periodo anterior.

Denominación: **EMPRESA IBISA ECA**

Domicilio legal: Avda. Stmo. Sacramento N° 2143 e/ Tte. 1ro . Antonio Camperchioli y Tte. 1ro. Silverio Molinas – Asunción

Actividad Principal: Comercialización, financiación y distribución de electrodomésticos.

Inscripción en el Registro Público de Comercio: por Escritura Pública N° 141 del 25 de julio de 1996, por ante la Notaria y Escribana Pública Eustaquia B. de Carrillo, titular del Registro N° 96, Inscripta en el Registro Público de Comercio bajo el N° 947, Serie “D”, folio N° 7.858 y sgtes., el día 13 de agosto de 1996; y en el Registro de las Personas Jurídicas y Asociaciones bajo el N° 410, en la página N° 4.994, el día 09 de agosto de 1996. Modificada por Escritura Pública N° 13, del 24 de mayo de 2006, por ante el Notario y Escribano Público Jesús María U. Carrillo B., Titular del Registro N° 437; Inscripta en el Registro Público de Comercio bajo el N° 427, Serie “C”, Folio 3812, el 27 de Julio de 2006. Modificada por Escritura Pública N° 31, del 05 de diciembre de 2007, por ante el Escribano Público Jesús María U. Carrillo B., titular del Registro N° 437; Inscripta en el Registro de Comercio bajo el N° 18, Serie “D”, Folio 185, el 07 de enero de 2008 y en el Registro de las Personas Jurídicas y Asociaciones, bajo el N° 104. Folio 1009, Serie “G”, el 30 de enero de 2008. Modificada por Escritura Pública N° 10, del 25 de marzo de 2008, por ante el Escribano Público Jesús María U. Carrillo B., Titular del Registro N° 437; Inscripto en el Registro de Contratos, del Registro Público de Comercio bajo el N° 115, Serie “B”, Folio 1193, el 21 de abril de 2008. Modificada por Escritura Pública N° 36, del 26 de junio de 2009, pasada por ante la Notaria y Escribana Pública Blanca Cilda Núñez Noguera, Titular del Registro N° 532; Inscripto en el Registro de Contratos, del Registro Público de Comercio, bajo el N° 531, Serie “E”, Folio 6021, del 21 de julio de 2009. Modificada por Escritura Pública N° 31, del 08 de setiembre de 2010, por ante el Abogado Notario y Escribano Público Jesús María U. Carrillo B., Titular del Registro N° 437; Inscripto en el Registro de Contratos, del Registro Público de Comercio, bajo el N° 334, Serie “B”, Folio 3.042, el 30 de setiembre de 2010. Modificada por Escritura Pública N° 23, del 16 de junio de 2011, por ante el Notario y Escribano Público Jorge Augusto Miller Donna, Titular del Registro N° 736; Inscripto en el Registro de Contratos, del Registro Público de Comercio, bajo el N° 333, Serie “C”, Folio 3.422, el 22 de julio de 2011. Modificada por Escritura Pública N° 28, del 07 de junio de 2012, por ante el Abogado Notario y Escribano Público Jesús María U. Carrillo B., Titular del Registro N° 437; Inscripto en el Registro de Contratos, del Registro Público de Comercio, bajo el N° 1.017, Serie “A”, Folio 9.079, el 01 de agosto de 2012; y en el Registro de las Personas Jurídicas y Asociaciones bajo el N° 988, en la página N° 10.675, el día 01 de agosto de 2012. Modificada por Escritura Pública N° 10, del 18 de setiembre de 2013, pasada por el ante el Notario y Escribano Público Jesús María Carrillo B., Titular del Registro N° 437, Inscripto en el Registro de Contratos, del Registro Público de Comercio, bajo el N° 336, Serie “E”, Folio 3602 y sgtes., del 27 de noviembre de 2013. Modificada por Escritura Pública N° 21, del 28 de mayo de 2014, pasada por ante la Notaria y Escribana Pública Eustaquia B. de Carrillo, Titular del Registro N° 96, Inscripto en el Registro de Contratos, del Registro Público de Comercio, bajo el N° 240, Serie “H”, Folio 2347 y sgtes., del 06 de agosto de 2014; y en el Registro de las Personas Jurídicas y Asociaciones bajo el N° 479, Folio 5584 y sgtes., el día 20 de agosto de 2014. Emisión de acciones por Escritura Pública N° 19, del 17 de julio de 2015, pasada por ante el Notario y Escribano Público Jesús María Carrillo B., Titular del Registro N° 437; Inscripto en el Registro de Contratos, del Registro Público de Comercio, bajo el N° 001, Folio 001 al 012, del 21 de agosto de 2015. Modificada por Escritura Pública N° 39, del 23 de mayo de 2016, pasada por ante el Abogado Notario y Escribano Público Jesús María Carrillo B., Titular del Registro N° 437; Inscripto en el Registro de Contratos, del Registro Público de Comercio, bajo el N° 2, Folio 13 y sgtes. el 10 de agosto de 2016; y en el Registro de las Personas Jurídicas y Asociaciones bajo el N° 01, Folio 01, el día 10 de agosto de 2016.

  
RODRIGO IZAGUIRRE CAZENAVE  
PRESIDENTE

  
MARÍA TERESA BARRAIL V.  
VICEPRESIDENTE

  
MARIO R. CIBILS WILSON S.  
SINDICO TITULAR

  
LIC. TERESA DE JESÚS GIMENEZ  
CONTADORA – RUC 492892-0

Inscripción en la Bolsa de Valores y Productos de Asunción S.A.: según Resolución N° 1145/13 de fecha 26 de febrero de 2013.

Fecha de vencimiento del estatuto o contrato social: Año 2111.

**Composición del Capital al 30 de Junio 2017**


**Acciones**

<b>Cantidad que otorga c/u</b>	<b>Tipo</b>	<b>N° de votos Gs.</b>	<b>Suscripto Gs.</b>	<b>Integrado</b>
1800	Ordinaria VS	1	18.000.000.000.-	18.000.000.000.-
1000	Ordinaria VM	5	10.000.000.000.-	10.000.000.000.-
1000	Preferidas	0	10.000.000.000.-	10.000.000.000.-
1700	Ordinaria VS	1	17.000.000.000.-	17.000.000.000.-
1500	Ordinaria VS	1	15.000.000.000.-	15.000.000.000.-
Certif. de Acciones OVS		1	3.000.000.000.-	3.000.000.000.-
<b>Totales</b>			<b>73.000.000.000.-</b>	<b>73.000.000.000.-</b>

  
RODRIGO ZAGUIRRE CAZENA  
PRESIDENTE

  
MARIA TERESA BARRAIL V.  
VICEPRESIDENTE

  
MARIO R. CIBILS WILSON S.  
SÍNDICO TITULAR

  
LIC. TERESA DE JESÚS GIMENEZ  
CONTADORA - RUC 492892-0

## Balance General al 30 de Junio de 2017


(En Guaraníes)


	<u>Nota</u>	<u>Jun-2017</u>	<u>Jun-2016</u>
<b><u>ACTIVO</u></b>			
<b>Activo Corriente</b>			
Disponibilidades	3	5.263.508.508	6.624.124.701
Créditos	4	103.059.742.015	80.554.012.202
Bienes de cambio	5	2.966.127.210	4.808.674.308
Inversiones	6	20.000.000	-
Otros créditos	7	7.379.050.155	2.212.174.810
Otros activos		1.027.636.080	880.468.760
<b>Total Activo Corriente</b>		<b>119.716.063.968</b>	<b>95.079.454.781</b>
<b>Activo No Corriente</b>			
Créditos	4	45.023.482.251	63.608.905.450
Bienes de uso		21.513.229.346	21.163.029.302
Otros créditos	7	1.694.211.861	3.032.290.202
<b>Total Activo No Corriente</b>		<b>68.230.923.458</b>	<b>87.804.224.954</b>
<b>TOTAL ACTIVO</b>		<b>187.946.987.426</b>	<b>182.883.679.735</b>
<b><u>PASIVO</u></b>			
<b>Pasivo Corriente</b>			
Deudas comerciales	8	3.740.280.857	7.978.625.415
Deudas financieras	9	38.414.054.211	41.235.774.662
Deudas diversas	10	1.581.714.657	1.462.862.506
<b>Total Pasivo Corriente</b>		<b>43.736.049.725</b>	<b>50.677.262.583</b>
<b>Pasivo No Corriente</b>			
Deudas financieras	9	60.366.731.677	45.274.895.975
Deudas diversas	10	683.732.178	1.177.270.432
<b>Total Pasivo No Corriente</b>		<b>61.050.463.855</b>	<b>46.452.166.407</b>
<b>TOTAL PASIVO</b>		<b>104.786.513.580</b>	<b>97.129.428.990</b>
<b><u>PATRIMONIO</u></b>			
Capital Integrado	18	73.000.000.000	70.000.000.000
Reservas	18	8.148.466.538	6.967.004.945
Resultado acumulado		1.151.884.701	1.141.271.540
Resultado del periodo		860.122.607	7.645.974.260
<b>TOTAL PATRIMONIO</b>		<b>83.160.473.846</b>	<b>85.754.250.745</b>
<b>TOTAL PASIVO Y PATRIMONIO</b>		<b>187.946.987.426</b>	<b>182.883.679.735</b>

El anexo y las notas 1 a 18 que se acompañan forman parte integral de los estados financieros.

  
RODRIGO IZAGUIRRE CAZAVE  
PRESIDENTE

  
MARIA TERESA BARRAIL V.  
VICEPRESIDENTE

  
MARIO R. CIBILS WILSON S.  
SINDICO TITULAR

  
LIC. TERESA DE JESÚS GIMENEZ  
CONTADORA - RUC 492892-0

## Estado de Resultados al 30 de Junio de 2017

(En Guaraníes)

	<u>Nota</u>	<u>Jun-2017</u>	<u>Jun-2016</u>
<b>INGRESOS OPERATIVOS</b>			
Ventas	11	19.716.269.226	27.320.022.605
Costo de ventas	12	<u>(4.539.187.722)</u>	<u>(6.621.212.848)</u>
<b>RESULTADO BRUTO</b>		<b>15.177.081.504</b>	<b>20.698.809.757</b>
Gastos de administración	13	(3.279.132.119)	(2.240.980.146)
Gastos de ventas	14	<u>(3.961.578.581)</u>	<u>(5.335.607.852)</u>
		<u>(7.240.710.700)</u>	<u>(7.576.587.998)</u>
<b>RESULTADOS FINANCIEROS</b>			
Gastos financieros	15	<u>(6.853.232.386)</u>	<u>(5.476.247.499)</u>
		<u>(6.853.232.386)</u>	<u>(5.476.247.499)</u>
IMPUESTO A LA RENTA	16	(223.015.811)	-
<b>RESULTADO NETO</b>		<b>860.122.607</b>	<b>7.645.974.260</b>
Reserva legal		-	-
<b>RESULTADO DEL PERIODO</b>		<b>860.122.607</b>	<b>7.645.974.260</b>

El Anexo y las notas 1 a 18 que se acompañan forman parte integral de los estados financieros.

  
RODRIGO IZAGUIRRE CAZENAVE  
PRESIDENTE

  
MARIA TERESA BARRAIL V.  
VICEPRESIDENTE


  
MARIO R. CIBILS WILSON S.  
SINDICO TITULAR

  
LIC. TERESA DE JESÚS GIMENEZ  
CONTADORA - RUC 492892-0


## Estado de Evolución del Patrimonio Neto al 30 de Junio de 2017 (En Guaraníes)

	Capital integrado	Reserva legal	Reserva de revalúo	Reserva facultativa	Resultados	Total de Patrimonio
<b>Saldo al 31 de diciembre de 2015</b>	<b>55.000.000.000</b>	<b>3.979.141.819</b>	<b>901.863.126</b>	<b>2.086.000.000</b>	<b>19.120.018.042</b>	<b>81.087.022.987</b>
Integración de capital	15.000.000.000	-	-	-	(15.000.000.000)	-
Transferencia a dividendos a pagar	-	-	-	-	(4.120.018.042)	(4.120.018.042)
Reserva legal	-	391.069.275	-	-	-	391.069.275
Revalúo de bienes de uso	-	-	790.392.318	-	-	790.392.318
Resultado del año	-	-	-	-	7.460.316.218	7.460.316.218
<b>Saldo al 31 de diciembre de 2016</b>	<b>70.000.000.000</b>	<b>4.370.211.094</b>	<b>1.692.255.444</b>	<b>2.086.000.000</b>	<b>7.460.316.218</b>	<b>85.608.782.756</b>
Integración de capital	3.000.000.000	-	-	-	(3.000.000.000)	-
Transferencia a dividendos a pagar	-	-	-	-	(3.308.431.517)	(3.308.431.517)
Reserva legal	-	-	-	-	-	-
Revalúo de bienes de uso	-	-	-	-	-	-
Resultado del periodo	-	-	-	-	860.122.607	860.122.607
<b>Saldo al 30 de junio de 2017</b>	<b>73.000.000.000</b>	<b>4.370.211.094</b>	<b>1.692.255.444</b>	<b>2.086.000.000</b>	<b>2.012.007.308</b>	<b>83.160.473.846</b>


El Anexo y las notas 1 a 18 que se acompañan forman parte integral de los estados financieros.




RODRIGO IZAGUIRRE CAZENAVE  
PRESIDENTE



MARIA TERESA BARRAIL V.  
VICEPRESIDENTE



MARIO R. CIBILS WILSONS.  
SINDICO TITULAR



LIC. TERESA DE JESUS GIMENEZ  
CONTADORA - RUC 492892-0

## Estado de Flujos de Efectivo al 30 de Junio de 2017

(En Guaraníes)

	Jun-2017	Jun-2016
<b>1. ACTIVIDADES DE OPERACIÓN</b>		
Ventas netas (cobros netos)	20.927.090.481	22.724.053.703
Costo de Ventas (pagos netos)	(7.584.855.813)	(8.006.917.465)
Efectivo pagado a Empleados	(3.065.023.512)	(2.047.070.804)
Efectivo generado (usado) por otras actividades	(5.852.475.070)	(5.529.352.337)
<b>Caja generada por las operaciones</b>	<b>4.424.736.086</b>	<b>7.140.713.097</b>
Impuesto a la Renta	(22.154.635)	(498.063.108)
<i>Flujos netos de efectivo por actividades de operación</i>	<b>4.402.581.451</b>	<b>6.642.649.989</b>
<b>2. ACTIVIDADES DE INVERSIÓN</b>		
Compra de propiedad, planta y equipo	(131.634.650)	(1.462.954.572)
<i>Flujos netos de efectivo por actividades de inversión</i>	<b>(131.634.650)</b>	<b>(1.462.954.572)</b>
<b>3. ACTIVIDADES DE FINANCIACIÓN</b>		
Aportes de Capital		
Préstamos	(13.252.299.926)	(1.000.084.380)
Bonos emitidos	21.000.000.000	6.000.000.000
Dividendos pagados	(3.308.431.517)	(2.978.746.502)
Intereses pagados	(7.091.466.068)	(6.091.009.509)
<i>Flujos netos de efectivo por actividades de financiación</i>	<b>(2.652.197.511)</b>	<b>(4.069.840.391)</b>
Efecto de las variaciones en tipo de cambio sobre Caja	90.346.562	11.720.761
<b>Aumento neto (disminución neta) de efectivos y sus equivalentes</b>	<b>1.709.095.852</b>	<b>1.121.575.787</b>
<b>Efectivo y su equivalente al comienzo del periodo</b>	<b>3.554.412.656</b>	<b>5.502.548.914</b>
<b>Efectivo y su equivalente al cierre del periodo</b>	<b>5.263.508.508</b>	<b>6.624.124.701</b>

El Anexo y las notas 1 a 18 que se acompañan forman parte integral de los estados financieros.

  
RODRIGO IZAGUIRRE CAZENAVE  
PRESIDENTE

  
MARÍA TERESA BARRAIL V.  
VICEPRESIDENTE

  
MARIO R. CIBILS WILSON S.  
SINDICO TITULAR

  
LIC. TERESA DE JESÚS GIMENEZ  
CONTADORA - RUC 492892-0

## Cuadro de Bienes de Uso y Amortizaciones al 30 de Junio de 2017 (En Guaraníes)

Cuentas	VALORES DE ORIGEN				DEPRECIACIONES					Neto Resultante			
	Saldo al inicio del periodo	Altas	Bajas	Revalúos	Ajustes	Saldo al cierre del periodo	Altas	Bajas	Revalúos		Ajustes	Saldo al cierre del periodo	
<u>Bienes sujetos a depreciación</u>													
Inmuebles - Terrenos	10.617.921.178		416.434.868		11.034.356.046							-	11.034.356.046
Inmuebles - Edificios Refacción y Construcción en Curso	6.572.539.092	388.723.412	177.710.257	432.318.621	57.135.490	40.069.427	170.757.853				210.827.280		7.006.638.683
Rodados	4.873.563.145		51.180.821	71.456.245	4.893.838.569	2.092.302.115	590.439.278	40.944.657					57.135.490
Muebles y Útiles	450.362.732	101.901.036		7.530.969	559.794.737	156.910.425	24.567.213				181.477.638		378.317.099
Maq. y Equipos de Oficina	690.712.624	67.812.025	469.545	17.549.838	775.604.942	173.358.309	54.303.428				227.661.737		547.943.205
Equipos de Computación	582.411.552	93.342.766		8.913.775	684.668.093	320.188.016	77.551.785				397.739.801		286.928.292
Sistemas Informáticos	28.695.056				28.695.056								
Mejoras en Propiedad Ajena	253.308.745		366.898		253.675.643	243.953.858	2.430.446				246.384.304		7.291.339
Equipos Varios	367.801.219	10.467.364		11.936.266	390.204.849	50.552.689	37.074.801				87.627.490		302.577.359
Depreciación						480.000.000	880.000.000				360.000.000		(360.000.000)
<b>Total periodo 30/06/2017</b>	<b>24.749.059.197</b>	<b>839.956.860</b>	<b>483.968.987</b>	<b>790.392.318</b>	<b>25.895.439.388</b>	<b>3.586.029.895</b>	<b>1.717.124.804</b>	<b>920.944.657</b>			<b>4.382.210.042</b>		<b>21.513.229.346</b>
<b>Total periodo 30/06/2016</b>	<b>19.306.033.778</b>	<b>9.993.615.276</b>	<b>4.996.121.178</b>	<b>445.531.321</b>	<b>24.749.059.197</b>	<b>2.691.082.875</b>	<b>1.470.517.770</b>	<b>575.570.750</b>			<b>3.586.029.895</b>		<b>21.163.029.302</b>

**RODRIGO IZAGUIRRE CAZENAVE**  
PRESIDENTE

**MARIA TERESA BARRAIL V.**  
VICEPRESIDENTE

**MARIO R. CIBILS WILSON S.**  
SINDICO TITULAR

**LIC. TERESA DE JESÚS GIMENEZ**  
CONTADORA - RUC 492892-0

## Notas a los Estados Financieros al 30 de Junio de 2017

### Nota 1 – Información básica de la entidad

Empresa Izaguirre Barrail Inversora S.A.E.C.A., con cédula tributaria Nro. 80014904 – 1, fue constituida por Escritura Pública Nro. 141, de fecha 25 de julio de 1996 e inscrita en el Registro público de comercio bajo el Nro. 947, Serie “D”, folio 7858 y siguientes, Sección Contratos, en fecha 13 de agosto de 1996, y en el Registro de Personas Jurídicas y Asociaciones, bajo el Nro. 410, Serie “B”, folio 4994 y siguientes, el 9 de agosto de 1996.

En el año 2012 fueron objeto de modificaciones: la Denominación, el tipo de sociedad y el monto del capital, por ante el Escribano Jesús María Carrillo y por Escritura Pública Nro. 28 de fecha 7 de junio de 2012, e inscrita en el Registro Público de Comercio, bajo el Nro. 1017, Serie “A”, folio 9079, Sección Contratos, en fecha 1 de agosto de 2012, y en Registro de Personas Jurídicas y Asociaciones, bajo el Nro. 988, Serie “A”, folio 10675 el 1 de agosto de 2012.

El domicilio legal de la sociedad ha quedado fijado en la ciudad de Asunción República del Paraguay, pudiendo por Resolución del Directorio, establecer agencias, sucursales o filiales, fabricas, oficinas, anexos y demás representaciones que podrá establecer y/o clausurar, dentro o fuera del país, asignandoles un capital determinado para sus operaciones locales; y por Resolución de una Asamblea Extraordinaria de Accionistas, se podrá cambiar el domicilio social dentro del país o en el extranjero.

El directorio de la empresa, conforme a lo resuelto en Asamblea General Ordinaria en fecha 11 de agosto de 2015, y conformado según Acta de Directorio Nro. 232 de fecha 11 de agosto de 2015, está compuesto e integrado por las siguientes personas:

Presidente:	Fernando Rodrigo Izaguirre Cazenave.
Vicepresidente:	María Teresa Barrail Villalba.
Director Titular:	Rodrigo José Izaguirre Barrail.
Director Titular:	Juan José Izaguirre Barrail.
Director Titular:	Marta Diana Vega Ramos.
Director Suplente:	Miguel Fernando Saldivar.
Síndico Titular:	Mario Rubén Cibils Wilson Smith.
Síndico Suplente:	Buenaventura Nery Jara Ríos.

### Nota 2 - Principales políticas y prácticas contables aplicadas.

#### 2.1 Bases de preparación.

Los estados financieros se han preparado de acuerdo con las normas contables y criterios de valuación dictados por la Comisión Nacional de Valores y con las normas de información financiera emitidas por el Consejo de Contadores Públicos del Paraguay..

#### *Moneda funcional y de presentación.*

La moneda funcional y de presentación de los estados financieros de la Sociedad es el Guaraní, moneda oficial de Paraguay.



RODRIGO IZAGUIRRE CAZENAVE  
PRESIDENTE



MARIA TERESA BARRAIL V.  
VICEPRESIDENTE



MARIO R. CIBILS WILSON S.  
SÍNDICO TITULAR



LIC. TERESA DE JESÚS GIMENEZ  
CONTADORA – RUC 492892-0

### ***Bases de valuación y efectos de la inflación.***

Dado que la inflación acumulada en los últimos tres años, calculada a base del Índice de Precios al Consumidor emitido por el Banco Central del Paraguay, ha sido inferior al 100%, los estados financieros se presentan en unidad de medida heterogénea. Consecuentemente los estados financieros no fueron reexpresados en moneda homogénea de poder adquisitivo constante.

Los estados financieros fueron presentados utilizando como principal criterio de valuación el costo histórico, con las excepciones que se mencionan en los siguientes numerales de esta nota.

#### **2.2 Moneda extranjera.**

Las transacciones en moneda extranjera son convertidas al Guaraní a la cotización vigente en la fecha de la transacción. Los activos y pasivos monetarios denominados en moneda extranjera son convertidos al Guaraní a la cotización vigente a la fecha de cierre de los estados financieros. Las diferencias de cambio resultantes figuran presentadas en el Estado de Resultado.

Los activos y pasivos en moneda extranjera se valúan a los tipos de cambio vigentes a la fecha del cierre del balance general, que al 30 de junio de 2017 fue de Gs. 5.557,84 para activos y Gs. 5.561,51 para pasivos por cada Dólar Americano.

#### **2.3 Deterioro.**

Los valores contables de los activos de la empresa, diferentes de bienes de cambio, son revisados a la fecha de cada estado financiero para determinar si existe un indicativo de deterioro. Si algún indicativo de deterioro existiera, el monto recuperable del activo es estimado como el mayor del precio neto de venta y el valor de uso, reconociéndose una pérdida por deterioro en el Estado de Resultados cuando el valor contable del activo o su unidad generadora de efectivo exceden su monto recuperable.

En el caso de activos diferentes de bienes de uso, una pérdida por deterioro es revertida hasta el monto que no exceda el valor contable que hubiera correspondido si no se hubiera reconocido el deterioro, cuando posteriormente se produce un aumento en la estimación del monto recuperable.

En el caso de los bienes de uso, revaluados según se indica en la Nota 2.7, una pérdida por deterioro es revertida hasta el monto que no exceda el valor contable revaluado que hubiera correspondido si no se hubiera reconocido el deterioro, cuando posteriormente se produce un aumento en la estimación del monto recuperable.

#### **2.4 Disponibilidades.**

Caja y Bancos se presentaron por su valor nominal.

#### **2.5 Créditos por ventas y otros créditos.**

Los créditos se presentaron por su costo amortizado menos cualquier pérdida por deterioro (Nota 2.3). La provisión para deudores incobrables se ha constituido en función de los análisis de riesgo individualizado de los deudores.

#### **2.6 Bienes de cambio.**

Los bienes de cambio fueron valuados al costo de compra más costos incurridos en su traslado a su ubicación y condiciones actuales, o a su valor neto realizable si esto es menor. Los ajustes a valores netos realizables se incluyen en el costo de los bienes vendidos.



RODRIGO IZAGUIRRE CAZENAVE  
PRESIDENTE



MARIA TERESA BARRAIL V.  
VICEPRESIDENTE



MARIO R. CIBILS WILSON S.  
SINDICO TITULAR



LIC. TERESA DE JESÚS GIMENEZ  
CONTADORA - RUC 492892-0

La valuación final de las existencias así como el costo de las mercaderías vendidas, se determinan sobre la base de Precio Promedio Ponderado.

Los bienes consumidos se tomaron a la identificación específica de sus costos individuales.

## 2.7 Bienes de uso.

### *Valor bruto.*

Los bienes de uso figuraban presentados a sus valores de adquisición, ajustados por el coeficiente de revalúo emitido por la Subsecretaría de Estado de Tributación a partir del año siguiente al de su incorporación, netos de amortizaciones y pérdidas por deterioro cuando corresponde (ver Notas 2.3).

### *Gastos posteriores.*

Los gastos posteriores incurridos para reemplazar un componente de un bien de uso fueron únicamente activados cuando éstos incrementan los beneficios futuros de los mismos. Los demás gastos fueron reconocidos en el Estado de Resultados en el momento en que se incurren.

### *Amortizaciones.*

Las amortizaciones fueron cargadas al Estado de Resultados utilizando porcentajes fijos sobre los valores antes referidos, calculados según la vida útil estimada para cada categoría, a partir del año siguiente al de su incorporación. Los porcentajes de amortización utilizados para cada categoría se exponen en el Anexo.

## 2.8 Deudas comerciales y otras cuentas por pagar.

Las deudas comerciales y otras cuentas por pagar fueron presentadas a su costo amortizado.

## 2.9 Deudas financieras.

Las deudas financieras están presentadas a su costo amortizado con cualquier diferencia entre el costo y su valor de cancelación, reconocida en el estado de resultados durante el periodo de financiamiento, utilizando tasas de interés efectivas.


## 2.10 Impuesto a la renta.

El impuesto a la renta se basa en la utilidad contable antes de este concepto, ajustada por las partidas que la ley incluye o excluye para la determinación de la renta neta imponible, a la que se le aplica la tasa vigente del 10%.

## 2.11 Determinación del resultado.

La Sociedad aplicó el principio de lo devengado para la imputación de costos y gastos.

La totalidad de los ingresos son reconocidos en el momento de la documentación.



RODRIGO IZAGUIRRE CAZENAVE  
PRESIDENTE

MARIA TERESA BARRAIL V.  
VICEPRESIDENTE

MARIO R. CIBILS WILSON S.  
SÍNDICO TITULAR

LIC. TERESA DE JESÚS GIMENEZ  
CONTADORA – RUC 492892-0

Los ingresos operativos representan el importe total de la venta de productos y servicios y son reconocidos en el estado de resultados en el momento del intercambio y de la facturación.

La amortización de los bienes de uso es calculada como se indica en la Nota 2.8.

Los resultados financieros incluyen diferencias de cambio e intereses ganados y perdidos como se indica en las Notas 2.2 y 2.9 respectivamente.

El gasto por impuesto a la renta es calculado, como se indica en la Nota 2.11.

### **2.12 Uso de estimaciones contables.**

La preparación de los estados financieros requiere por parte de la Dirección de la empresa la aplicación de estimaciones contables relevantes y la realización de juicios y supuestos en el proceso de aplicación de las políticas contables que afectan a los importes de activos y pasivos registrados y los activos y pasivos contingentes revelados a la fecha de la emisión de los presentes estados financieros, como así también los ingresos y gastos registrados en el año. Los resultados reales pueden diferir de las estimaciones realizadas.

A pesar de que las estimaciones realizadas por la Dirección de la empresa fueron calculadas en función de la mejor información disponible al 31 de marzo de 2017, es posible que acontecimientos que puedan tener lugar en el futuro obliguen a su modificación en los próximos años. El efecto en los estados financieros de las modificaciones que, en su caso, se derivasen de los ajustes a efectuar durante los próximos años, se registra en forma prospectiva, por lo que son reconocidos en el año en que la estimación es modificada y en los años futuros afectados.

Las áreas más significativas en las que la Dirección de la Sociedad ha realizado estimaciones de incertidumbre y juicios críticos en la aplicación de políticas contables y que tienen un mayor efecto sobre el importe reconocido en los estados financieros conciernen las provisiones para deudores incobrables y por obsolescencia, las amortizaciones y el cargo por impuesto a la renta. Los resultados reales futuros pueden diferir de las estimaciones y evaluaciones realizadas a la fecha de preparación de los presentes estados financieros.

### **2.13 Definición de fondos.**

Para la preparación del Estado de Flujos de Efectivo se definió como fondos al efectivo y equivalentes de efectivo

### **2.14 Provisiones para incobrables**

La sociedad a partir del ejercicio 2014 y adecuándose a las exigencias de la Ley 1284/98 del Mercado de Valores decidió constituir provisiones sobre la cartera de cuentas a cobrar, teniendo en cuenta el análisis del Directorio sobre la antigüedad y cobrabilidad de cada uno de los clientes.

Al 30 de junio de 2017 la empresa mantiene como provisiones para incobrables Gs. 6.038.735.047 registrado en el activo, y Gs. 2.086.000.000 registrada como reserva facultativa en el patrimonio neto, totalizando las provisiones constituidas Gs. 8.124.735.047.-




RODRIGO IZAGUIRRE CAZENAVE  
PRESIDENTE



MARIA TERESA BARRAIL V.  
VICEPRESIDENTE



MARIO R. CIBILS WILSON S.  
SINDICO TITULAR



LIC. TERESA DE JESÚS GIMENEZ  
CONTADORA - RUC 492892-0

### Nota 3 – Disponibilidades

El detalle de disponibilidades es el siguiente:

Corriente	Jun-17	Jun-16
Banco moneda local	3.247.783.447	3.250.388.098
Banco moneda extranjera	34.465.389	35.534.779
Recaudaciones a Depositar	860.791.003	762.817.126
Caja	1.120.468.669	2.575.384.698
<b>Total</b>	<b>5.263.508.508</b>	<b>6.624.124.701</b>

### Nota 4 –Créditos

El detalle de los créditos por ventas representan los saldos vigentes pendientes de cobro:

Corriente	Jun-17	Jun-16
Cartera de créditos vigentes	105.620.229.282	80.767.704.439
Previsión por incobrables	(2.560.487.267)	(213.692.237)
<b>Total</b>	<b>103.059.742.015</b>	<b>80.554.012.202</b>


No corriente	Jun-17	Jun-16
Cartera de créditos vigentes	45.011.752.251	63.431.110.450
Cartera de créditos en gestión de cobro	3.410.677.780	2.965.147.810
Otros créditos	79.300.000	37.690.000
Previsión por incobrables	(3.478.247.780)	(2.825.042.810)
<b>Total</b>	<b>45.023.482.251</b>	<b>63.608.905.450</b>

Previsiones	Jun-17	Jun-16
Saldo inicial	3.038.735.047	1.538.735.047
Constitución	3.000.000.000	1.500.000.000
Desafectación	-	-
<b>Saldo final</b>	<b>6.038.735.047</b>	<b>3.038.735.047</b>

  
RODRIGO IZAGUIRRE CAZENAVE  
PRESIDENTE

  
MARIA TERESA BARRAIL V.  
VICEPRESIDENTE

  
MARIO R. CIBILS WILSON S.  
SINDICO TITULAR

  
LIC. TERESA DE JESÚS  
GIMENEZ  
CONTADORA – RUC 492892-0

**COMPOSICIÓN DE LA CARTERA DE CRÉDITOS AL 30/06/2017 s/ Anexo 1 Res. CG N° 23/16**

SITUACION	CARTERA (EN G.)	PREVISIONES GENÉRICAS POR TRAMOS	
		(EN G.)	(EN %)
<b>A. CARTERA NO VENCIDA</b>	<b>113.417.863.833</b>		
<b>B. CARTERA VENCIDA</b>			
<b>B.1 NORMAL</b>			
B.1.1 vencidas de 1 día hasta 90 días	12.046.447.687		0%
B.1.2 vencidas de 91 días hasta 180 días	7.167.732.221	172.331.197	2,4%
B.1.3 vencidas de 181 días hasta 360 días	8.221.754.375	411.087.719	5%
B.1.4 vencidas de 361 días hasta 720 días	7.325.204.850	732.520.485	10%
B.1.5 vencidas de 721 días hasta 1080 días	3.126.318.865	937.895.660	30%
B.1.6 vencidas más de 1080 días	2.600.327.206	2.600.327.206	100%
<b>B.2 Y B.3 EN GESTIÓN DE COBRO Y GESTIÓN JUDICIAL</b>	<b>3.270.572.780</b>	<b>3.270.572.780</b>	<b>100%</b>
<b>TOTAL DE LA CARTERA</b>	<b>157.176.221.817</b>	<b>8.124.735.046</b>	

**Nota 5 – Bienes de cambio**


El detalle de los bienes de cambio es el siguiente:

	<b>Jun-17</b>	<b>Jun-16</b>
<b>Corriente</b>		
Mercaderías	3.266.127.210	4.808.674.308
Previsiones por obsolescencia	(300.000.000)	-
<b>Total</b>	<b>2.966.127.210</b>	<b>4.808.674.308</b>
<b>Previsiones</b>		
Saldo inicial	-	-
Constitución	300.000.000	-
Desafectación	-	-
<b>Saldo Final</b>	<b>300.000.000</b>	<b>-</b>

**Nota 6 –Inversiones**

El detalle de las inversiones es el siguiente:

	<b>Jun-17</b>	<b>Jun-16</b>
<b>Corriente</b>		
Inversiones en otras empresas (BICSA)	20.000.000	-
<b>Total</b>	<b>20.000.000</b>	<b>-</b>



**RODRIGO IZAGUIRRE CAZENAVE**  
 PRESIDENTE

**MARIA TERESA BARRAIL V.**  
 VICEPRESIDENTE

**MARIO R. CIBILS WILSON S.**  
 SINDICO TITULAR

**LIC. TERESA DE JESÚS GIMENEZ**  
 CONTADORA – RUC 492892-0

### Nota 7 –Otros créditos

El detalle de otros créditos es como sigue:

	Jun-17	Jun-16
<b>Corriente</b>		
Documentos a cobrar - Compra de cartera	1.309.125.696	1.121.875.754
Deudores varios	880.508.933	250.842.482
Créditos al personal	2.055.632.529	839.456.574
Préstamo a socios	3.133.782.997	-
<b>Total</b>	<b>7.379.050.155</b>	<b>2.212.174.810</b>

	Jun-17	Jun-16
<b>No corriente</b>		
Cargos diferidos	25.500.000	54.452.645
Documentos a cobrar - Compra de cartera.	1.668.711.861	2.977.837.557
<b>Total</b>	<b>1.694.211.861</b>	<b>3.032.290.202</b>

### Nota 8 –Deudas comerciales

El detalle de las deudas comerciales es el siguiente:

	Jun-17	Jun-16
<b>Corriente</b>		
Deudas a Pagar a Proveedores	3.740.280.857	7.978.625.415
<b>Total</b>	<b>3.740.280.857</b>	<b>7.978.625.415</b>

### Nota 9– Deudas financieras

El detalle de las deudas financieras es el siguiente:

	Jun-17	Jun-16
<b>Corriente</b>		
Préstamos bancarios	31.175.419.853	40.925.544.179
Bonos emitidos	6.000.000.000	-
Intereses a pagar por bonos emitidos	1.030.403.875	-
Préstamos de socios	208.230.483	310.230.483
<b>Total</b>	<b>38.414.054.211</b>	<b>41.235.774.662</b>

	Jun-17	Jun-16
<b>No corriente</b>		
Bonos emitidos	60.000.000.000	42.000.000.000
Préstamos bancarios	808.437.500	1.814.895.975
Intereses a pagar por bonos emitidos.	(441.705.823)	-
Préstamos de socios.	-	1.460.000.000
<b>Total</b>	<b>60.366.731.677</b>	<b>45.274.895.975</b>

Los intereses pactados se ubican entre el 11,5% y el 24% anual durante el periodo 2017.




RODRIGO IZACUIRRE CAZENAVE  
PRESIDENTE



MARIA TERESA BARRAIL V.  
VICEPRESIDENTE



MARIO R. CIBILS WILSON S.  
SÍNDICO TITULAR



LIC. TERESA DE JESÚS GIMENEZ  
CONTADORA – RUC 492892-0

**Nota 10 – Deudas diversas**

Las deudas diversas se exponen a continuación:

	Jun-17	Jun-16
<b>Corriente</b>		
Otros pasivos	1.206.066	-
Deudas fiscales	249.648.161	310.883.232
Anticipo de clientes	392.777.516	287.052.901
Acreeedores varios.	854.296.756	747.067.061
Seguros a pagar	54.096.564	99.176.429
I.P.S. a Pagar	29.689.594	18.682.883
<b>Total</b>	<b>1.581.714.657</b>	<b>1.462.862.506</b>

	Jun-17	Jun-16
<b>No Corriente</b>		
Acreeedores varios	683.732.178	1.177.270.432
<b>Total</b>	<b>683.732.178</b>	<b>1.177.270.432</b>

**Nota 11 – Ventas**

El detalle de las ventas es el siguiente:

	Jun-17	Jun-16
Venta de mercaderías	15.948.737.976	24.660.597.102
Ventas exentas	87.759.233	8.285.800
Venta de bienes de uso	-	-
Ingresos por ventas a crédito	3.679.772.017	-
Venta de pasajes	-	2.651.139.703
<b>Total</b>	<b>19.716.269.226</b>	<b>27.320.022.605</b>

**Nota 12 – Costo de ventas**


Los costos de ventas se integra como sigue:

	Jun-17	Jun-16
Costo de mercaderías	4.263.403.649	6.421.383.334
Costo de paquetes de viajes	-	-
Costo por servicios	275.784.073	199.829.514
<b>Total</b>	<b>4.539.187.722</b>	<b>6.621.212.848</b>

  
RODRIGO IZAGUIRRE CAZAVE  
PRESIDENTE

  
MARIA TERESA BARRAIL V.  
VICEPRESIDENTE

  
MARIO R. CIBILS WILSON S.  
SINDICO TITULAR

  
LIC. TERESA DE JESÚS GIMENEZ  
CONTADORA – RUC 492892-0

### Nota 13 – Gastos de administración

Los gastos administrativos se componen de la siguiente manera:

	Jun-17	Jun-16
Remuneración personal superior	791.463.699	618.266.357
Sueldos y jornales	690.393.238	669.008.825
Gastos generales	476.878.661	(123.120.814)
Honorarios profesionales	517.833.864	335.163.681
Tasas, patentes e impuestos	230.251.287	178.498.491
Otros gastos para el personal	181.236.917	281.785.011
Aporte a cargas laborales	116.183.890	75.603.427
Seguros	72.737.553	86.279.267
Vacaciones	13.751.551	16.051.674
Aguinaldos	3.257.808	841.093
Perdidas por incobrables	12.479.000	-
Gastos de comunicación	172.664.651	102.603.134
<b>Total</b>	<b>3.279.132.119</b>	<b>2.240.980.146</b>

### Nota 14 – Gastos de ventas

Los gastos de ventas se componen de la siguiente manera:

	Jun-17	Jun-16
Bonificaciones s/ Ventas y Cobranzas	1.242.554.393	1.670.004.344
Publicidad y propaganda	27.197.084	44.561.068
Gastos de movilidad	488.505.128	494.470.981
Descuentos concedidos	69.545.457	20.240.274
Comisiones pagadas a vendedores	1.284.826.816	2.062.287.164
Mantenimiento y reparaciones	255.785.177	316.507.686
Viático	80.365.209	85.506.219
Gastos varios	79.788.408	39.036.259
Devoluciones de ventas	73.010.909	122.993.857
Depreciaciones debienes de uso	360.000.000	480.000.000
<b>Total</b>	<b>3.961.578.581</b>	<b>5.335.607.852</b>

### Nota 15–Gastos financieros

Los gastos financieros son como sigue:

	Jun-17	Jun-16
Intereses bancarios	3.283.710.665	2.858.879.510
Gastos bancarios	5.326.981	13.104.303
Diferencia de cambio	(90.346.562)	(11.720.761)
Gastos administrativos p/ préstamos	28.254.344	53.548.644
Intereses sobre bonos emitidos	4.164.280.542	3.395.327.997
Comisión sobre bonos emitidos	-	110.272.468
Gastos varios por bonos emitidos	156.490.011	154.158.611
Ingreso por Compra de Cartera	(679.619.858)	(1.086.040.826)
Intereses Cobrados	(14.863.737)	(11.282.447)
<b>Total</b>	<b>6.853.232.386</b>	<b>5.476.247.499</b>

  
RODRIGO IZAGUIRRE CAZENAVE  
PRESIDENTE

  
MARIA TERESA BARRAIL V.  
VICEPRESIDENTE

  
MARIO R. CIBILS WILSON S.  
SINDICO TITULAR

  
LIC. TERESA DE JESÚS GIMENEZ  
CONTADORA – RUC 492892-0

## Nota 16–Impuesto a la renta

Los impuestos a la renta son los siguientes:

	Jun-17	Jun-16
Impuesto a la Renta	-	-
Impuesto a la Renta s/Distrib. Dividendos	223.015.811	-
<b>Total</b>	<b>223.015.811</b>	-

## Nota 17– Instrumentos financieros

Como resultado del curso normal de los negocios de la entidad surgen exposiciones a riesgos de crédito, riesgo de tasa de interés y riesgo de moneda

### 17.1 Riesgo de crédito

La Dirección tiene políticas de crédito que permiten monitorear este riesgo de forma continua y espera un correcto comportamiento crediticio y los eventuales incumplimientos están cubiertos razonablemente por las provisiones existentes.

### 17.2 Riesgo de tasa de interés

El detalle de los pasivos financieros que devengan intereses se expone en la Nota 9.

### 17.3 Riesgo de moneda

La entidad incurre en riesgos de moneda extranjera en ventas y compras denominadas en monedas diferentes al guaraní. La moneda que origina principalmente este riesgo es el Dólar Estadounidense. Este riesgo es monitoreado de forma a mantener la exposición al mismo en niveles aceptables.


El siguiente es el detalle de la exposición al riesgo de moneda:

	Jun-17		Jun-16	
	<u>En US\$</u>	<u>Equiv. en Miles de Gs.</u>	<u>En US\$</u>	<u>Equiv. en Miles de Gs.</u>
<b>Activo</b>				
<b>Corriente</b>				
<b>Disponibilidades</b>				
Banco Amambay Cta. Cte	5.886,9	32.718.226	6.367,7	35.531.766
Banco GNB - Caja de Ahorro	314,4	1.747.163	0,5	3.013
Total disponibilidades	6.201,2	34.465.389	6.368,2	35.534.779
<b>Total activo</b>	<b>6.201,2</b>	<b>34.465.389</b>	<b>6.368,2</b>	<b>35.534.779</b>

  
RODRIGO IZAGUIRRE CAZENAVE  
PRESIDENTE

  
MARIA TERESA BARRAIL V.  
VICEPRESIDENTE

  
MARIO R. CIBILS WILSON S.  
SINDICO TITULAR

  
LIC. TERESA DE JESÚS GIMENEZ  
CONTADORA – RUC 492892-0

	Jun-17		Jun-16	
	<u>En US\$</u>	<u>Equiv. en Miles de Gs.</u>	<u>En US\$</u>	<u>Equiv. en Miles de Gs.</u>
<b>Pasivo</b>				
<b>Corriente</b>				
<b>Proveedores y Acreedores Varios</b>				
Motor Market S.A.	14.742	81.987.789	3.988	22.323.387
Tema Automotores S.A.	53.560	297.874.516	54.600	305.646.384
Proveedores diferidos Doc.	2.008	11.169.069	9.103	50.957.587
<b>Total Corriente</b>	<b>70.310</b>	<b>391.031.374</b>	<b>67.691</b>	<b>378.927.358</b>
<b>No corriente</b>				
<b>Proveedores y Acreedores Varios</b>				
Motor Market S.A.	4.536	25.227.012	38.341	214.629.717
Tema Automotores S.A.	118.404	658.505.166	171.964	962.640.715
<b>Total no corriente</b>	<b>122.940</b>	<b>683.732.178</b>	<b>210.305</b>	<b>1.177.270.432</b>
<b>Total pasivo</b>	<b>193.250</b>	<b>1.074.763.552</b>	<b>277.996</b>	<b>1.556.197.790</b>
<b>Posición neta activa / (pasiva)</b>	<b>(187.049)</b>	<b>(1.040.298.163)</b>	<b>(271.627)</b>	<b>(1.520.663.011)</b>

## Nota 18 – Patrimonio

### 18.1 Capital

Al 30 de junio de 2017, el capital se compone como sigue:

Accionista	Capital social integrado	
	%	Gs.
Fernando Rodrigo Izaguirre Cazenave	50%	36.500.000.000
Maria Teresa Barrail Villalba	50%	36.500.000.000
<b>Total</b>	<b>100%</b>	<b>73.000.000.000</b>

### 18.2 Reserva legal

De acuerdo con lo establecido en el artículo de la Ley Nro. 1034/1.983 del Comerciante, la entidad debe afectar el 5% de la utilidad del año como reserva legal hasta que el saldo de dicha reserva represente el 20% del capital suscrito.


### 18.3 Reserva de revaluación

El saldo de este rubro corresponde a la revaluación de los bienes de uso. El incremento patrimonial producido por el revalúo de los bienes de uso podrá ser capitalizado, no pudiendo ser distribuido como dividendo, utilidad o beneficio.

  
RODRIGO IZAGUIRRE CAZENAVE  
PRESIDENTE

  
MARIA TERESA BARRAIL V.  
VICEPRESIDENTE

  
MARIO R. CIBILS WILSON S.  
SINDICO TITULAR


  
LIC. TERESA DE JESÚS GIMENEZ  
CONTADORA – RUC 492892-0

**18.4. Reserva facultativas**

Por Acta Nro. 112 de fecha 30 de diciembre de 2011, el Directorio de la empresa dispuso la creación de un fondo de provisiones genéricas sobre la “Cartera de clientes” en cada ejercicio fiscal, hasta llegar a cubrir el diez por ciento (10%) de la “Cartera de clientes” y mantener dicho importe como una reserva, aplicando la deducibilidad de acuerdo a la ley.

La decisión del Directorio fue aprobada y ratificada por la Asamblea General y de accionistas Nro. 16 de fecha 20 de abril de 2012.


Al cierre del 31 de diciembre de 2012 la cuenta Reserva Facultativa (Fondo de provisiones para incobrables) tuvo un saldo de Gs. 1.200.000.000, según consta en los estados financieros, y al 31 de diciembre de 2013 el saldo totalizó en Gs. 2.086.000.000 según Acta Nro. 174.



RODRIGO IZAGUIRRE CAZENAVE  
PRESIDENTE



MARIA TERESA BARRAIL V.  
VICEPRESIDENTE



MARIO R. CIBILS WILSON S.  
SINDICO TITULAR




LIC. TERESA DE JESÚS GIMENEZ  
CONTADORA - RUC 492892-0

**Empresa Izaguirre Barrail Inversora S.A.E.C.A.**

**BIENES DE USO**


Remitirse al Anexo 1 de la página 8.



RODRIGO IZAGUIRRE CAZENAVE  
PRESIDENTE



MARIA TERESA BARRAIL V.  
VICEPRESIDENTE



MARIJO: CIBILS WILSON S.  
SINDICO TITULAR




LIC. TERESA DE JESUS GIMENEZ  
CONTADORA - RUC 492892-0

Empresa Izaguirre Barrail Inversora S.A.E.C.A.

ACTIVOS INTANGIBLES

CUENTAS	VALORES DE ORIGEN				AMORTIZACIONES				Neto Resultante
	Al inicio del periodo	Aumentos	Disminuciones	Al cierre del periodo	Acumuladas al inicio del periodo	Del periodo	Bajas	Acumuladas al cierre del periodo	
	SIN MOVIMIENTO								
Totales ejercicio actual	0	0	0	0	0	0	0	0	0
Totales ejercicio anterior	0	0	0	0	0	0	0	0	0

  
RODRIGO IZAGUIRRE CAZENAVE  
PRESIDENTE

  
MARIA TERESA BARRAIL V.  
VICEPRESIDENTE

  
MARIO R. CIBILS WILSON S.  
SINDICO TITULAR

  
LIC. TERESA DE JESÚS GIMENEZ  
CONTADORA - RUC 492892-0


**Empresa Izaguirre Barrail Inversora S.A.E.C.A.**

**INVERSIONES, ACCIONES, DEBENTURES Y OTROS TITULOS EMITIDOS EN SERIE**

**PARTICIPACION EN OTRAS SOCIEDADES**

Denominación y características de los valores Emisor	Clase	Valor Nominal Unitario	Cantidad	Valor Nominal Total	Valor Patrimonial Proporc.	Valor de Libros	Valor de Cotización	% de Cotización	Información sobre el Emisor				
									Actividad Principal	Capital	Según Último Balance		
											Resultado	Patrimonio Neto	
Inversiones temporarias	-	-	-	-	-	-	-	-	-	-	-	-	-
<b>Totales ejercicio actual</b>													
<b>Total ejercicio anterior</b>													
<b>Inversiones Permanentes BICSA EN FORMACIÓN (*)</b>													
Aporte para integración de Capital						20.000.000							
<b>Totales periodo actual</b>						<b>20.000.000</b>							
<b>Total periodo anterior</b>													

(\*) BICSA (BUREAU DE CREDITOS SOCIEDAD ANÓNIMA EN FORMACIÓN) a la fecha aún se encuentra en trámites la Escritura de Constitución y las inscripciones en los Registros Públicos, por tal motivo no cuenta aún con Balance al 30/06/2017.



**RODRIGO IZAGUIRRE CAZENAVE**  
 PRESIDENTE  
**MARIA TERESA BARRAIL V.**  
 VICEPRESIDENTE  
**MARIO R. CIBILS WILSON S.**  
 SÍNDICO TITULAR  
**LIC. TERESA DE JESUS GIMENEZ**  
 CONTADORA - RUC 492892-0

**Empresa Izaguirre Barrail Inversora S.A.E.C.A.**

**OTRAS INVERSIONES**

(Expresado en Guaraníes)

C U E N T A S	Valor de Costo	Amortizac.	Valor de Cotizac.	Valor registrado año actual	Valor registrado año anterior
Inversiones Corrientes					
Subtotal			SIN MOVIMIENTO		
Inversiones no Corrientes					
Subtotal					
Totales del ejercicio					

  
RODRIGO IZAGUIRRE CAZENA  
PRESIDENTE

  
MARIA TERESA BARRAIL V.  
VICEPRESIDENTE

  
MARIO R. CIBILS WILSON S.  
SINDICO TITULAR

  
LIC. TERESA DE JESÚS GIMENEZ  
CONTADORA - RUC 492892-0

**Empresa Izaguirre Barrail Inversora S.A.E.C.A.**

**PREVISIONES**

RUBROS	Saldos al inicio del periodo 30/06/2016	Aumentos	Disminución	Saldos al cierre del periodo 30/06/2017
Deducidas del Activo				
Previsión p/Créditos de Dudoso Cobro	3.038.735.047	3.000.000.000	-	6.038.735.047
Previsión por Obsolescencia de Mercaderías	-	300.000.000	-	300.000.000
<b>Total</b>	<b>3.038.735.047</b>	<b>3.300.000.000</b>	<b>0</b>	<b>6.338.735.047</b>

  
RODRIGO IZAGUIRRE CAZENAVE  
PRESIDENTE

  
MARIA TERESA BARRAIL V.  
VICEPRESIDENTE

  
MARIO R. CIBILS WILSON S.  
SINDICO TITULAR

  
LIC. TERESA DE JESÚS GIMENEZ  
CONTADORA - RUC 492892-0

ANEXO F

**Empresa Izaguirre Barrail Inversora S.A.E.C.A.**

**COSTO DE MERCADERIAS O PRODUCTOS VENDIDOS**

**O SERVICIOS PRESTADOS**

DETALLE	Periodo Anterior 30/06/2016		Periodo Actual 30/06/2017	
<b>I. COSTO DE MERCADERIAS O PRODUCTOS VENDIDOS</b>				
Existencias al Comienzo del Periodo				
Mercaderías de reventa	5.608.003.081		4.118.129.164	
Compras y Costos de Producción del Ejercicio				
a) Compras	5.622.054.561		3.411.401.695	
b) Costo de Mercaderías vendidas		6.421.383.334		4.263.403.649
Diferencia de Inventario				
Resultado por Tenencia				
Existencia al cierre del Periodo				
Mercaderías de reventa	4.808.674.308		3.266.127.210	
<b>II. COSTO DE SERVICIOS PRESTADOS</b>		199.829.514		275.784.073
<b>Costo de Mercaderías o productos vendidos y servicios prestados</b>		<b>6.621.212.848</b>	-	<b>4.539.187.722</b>

  
RODRIGO IZAGUIRRE CAZENAVE  
PRESIDENTE

  
MARIA TERESA BARRAIL V.  
VICEPRESIDENTE


  
MARIO R. CIBILS WILSON S.  
SINDICO TITULAR

  
LIC. TERESA DE JESÚS GIMENEZ  
CONTADORA - RUC-492892-0

**Empresa Izaguirre Barrail Inversora S.A.E.C.A.**

**ACTIVOS Y PASIVOS EN MONEDA EXTRANJERA**


Remitirse a la Nota 17 de la página 18.



RODRIGO IZAGUIRRE CAZENAVE  
PRESIDENTE



MARIA TERESA BARRAIL V.  
VICEPRESIDENTE




MARIO R. CIBILS WILSON S.  
SINDICO TITULAR





LIC. TERESA DE JESÚS GIMENEZ  
CONTADORA - RUC 492892-0


**Empresa Izaguirre Barrail Inversora S.A.E.C.A.**  
**INFORMACION REQUERIDA SOBRE COSTOS Y GASTOS**

RUBROS	Costo de Bienes de Cambio	Costo de Bienes de Uso	Costo de Otros Activos	Gastos de Administración	Gastos de Comercialización	Gastos Financieros	Otros Gastos	TOTAL	
								Periodo Actual 30/06/2017	Periodo Anterior 30/06/2016
Remuneraciones de administradores, directores, sindicatos y consejo de vigilancia				827.463.699				827.463.699	654.266.357
Honorarios y Remuneraciones por servicios				481.833.864				481.833.864	563.594.760
Sueldos y Otras Remuneraciones				690.393.238				690.393.238	669.008.825
Contribuciones Sociales				116.183.890				116.183.890	75.603.427
Regalías y Honorarios por servicios técnicos					13.259.614			13.259.614	20.942.797
Gastos de publicidad y propaganda					27.197.084			27.197.084	44.561.068
Intereses, multas y recargos impositivos				0				0	2.809.680
Impuestos, tasas y contribuciones				102.990.286				102.990.286	105.504.474
Impuesto a la Renta								0	0
Intereses a bancos e instituciones financieras						7.448.122.372		7.448.122.372	6.254.214.977
Amortización bienes de uso					360.000.000			360.000.000	480.000.000
Amortización activos intangibles								0	0
Previsiones								0	0
Reserva Legal								0	0
Costo de Mercaderías o Servicios	4.539.187.722							4.539.187.722	6.621.212.848
Comisiones Pagadas s/ Ventas					1.284.826.816			1.284.826.816	2.062.287.164
Comisiones Pagadas s/ cobranzas					1.242.554.393			1.242.554.393	1.670.004.344
Otros Gastos				1.060.267.142	1.033.740.674	-594.889.986		0	2.195.012.059
<b>Totales periodo actual - 30/06/17</b>	<b>4.539.187.722</b>	<b>0</b>	<b>0</b>	<b>3.279.132.119</b>	<b>3.961.578.581</b>	<b>6.853.232.386</b>	<b>223.015.811</b>	<b>18.856.146.619</b>	
<b>Totales periodo anterior - 30/06/16</b>	<b>6.621.212.848</b>	<b>0</b>	<b>0</b>	<b>3.544.482.190</b>	<b>4.867.549.016</b>	<b>6.385.778.726</b>	<b>0</b>	<b>21.419.022.780</b>	

  
 RODRIGO IZAGUIRRE CAZENA V.  
 PRESIDENTE

  
 MARIA TERESA BARRAIL V.  
 VICEPRESIDENTE

  
 MARIO R. CIBILS WILSON S.  
 SINDICO TITULAR

  
 L.C. TERESA DE JESÚS GIMENEZ  
 -CONTADORA - RUC 49282-0

**Empresa Izaguirre Barrail Inversora S.A.E.C.A.**

**DATOS ESTADISTICOS**

INDICADORES OPERATIVOS	Acumulado al Fin del Periodo	
	Periodo Anterior 30/06/2016	Periodo Actual 30/06/2017
Volumen de Producción	N/A	N/A
Volumen de Ventas	27.320.022.605	19.716.269.226
Cantidad de Empleados y Obreros	76	131
Consumo de energía	10.945.147	46.079.461
Cantidad de sucursales	N/A	N/A

Nota: El volumen de operaciones podrá consignarse en unidades físicas, en unidades equivalentes o en algún índice que resulte apropiado para indicar el nivel de actividad




RODRIGO ZAGUIRRE CAZENAVE  
PRESIDENTE



MARIA TERESA BARRAIL V.  
VICEPRESIDENTE



MARIO R. CIBILS WILSON S.  
SINDICO TITULAR



LIC. TERESA DE JESÚS GIMENEZ  
CONTADORA - RUC 492892-0

ANEXO J

Empresa Izaguirre Barrail Inversora S.A.E.C.A.

INDICES ECONOMICOS - FINANCIEROS

INDICES	Acumulado al Fin del Periodo	
	Periodo anterior 30/06/2016	Periodo Actual 30/06/2017
Liquidez <u>Activo Corriente</u> Pasivo Corriente	1,88	2,74
Endeudamiento <u>Total Pasivo</u> Patrimonio Neto	1,13	1,26
Rentabilidad(*) <u>Utilidad ant. Imp.</u> X 100 Patr. Neto - Res. Ejercicio	-	-

(\*) Presentar solo a fin de ejercicio

	<u>Liquidez</u>	<u>Endeudamiento</u>	<u>Rentabilidad</u>
<u>30/06/2016</u>	<u>95.079.454.781</u> 50.677.262.583	<u>97.129.428.990</u> 85.754.250.745	- -
<u>30/06/2017</u>	<u>119.716.063.968</u> 43.736.049.725	<u>104.786.513.580</u> 83.160.473.846	- -






RODRIGO IZAGUIRRE CAZENAVE PRESIDENTE     
 MARIA TERESA BARRAIL V. VICEPRESIDENTE     
 MARIO R. CIBILS WILSON S. SINDICO TITULAR     
 LIC. TERESA DE JESÚS GIMENEZ CONTADORA – RUC 492892-0

## **EMPRESA IZAGUIRRE BARRAIL INVERSORA S.A.E.C.A.**

### **INFORMACIÓN COMPLEMENTARIA A LOS ESTADOS CONTABLES AL 30 DE JUNIO DE 2017**

#### **CONTENIDO**

- Acta de Directorio N° 293 de fecha 14 de agosto de 2017
- Informe del Sindico sobre los estados contables al 30 de junio de 2017
- Informe del Sindico sobre las deudas al 30 de junio de 2017
- Composición accionaria según Res. CNV 763/04 al 30 de junio de 2017
- Anexo I según Res. CNV 1257/10 – Informe sobre personas vinculadas o relacionadas al 30 de junio de 2017



## Acta N° 293 – Sesión Ordinaria

En la Ciudad de Asunción Capital de la República del Paraguay, a los 14 días del mes de agosto de dos mil diez y siete, en su local social sito en la calle Avda. Stmo. Sacramento N° 2143 entre Tte. Iro. Camperchioli y Tte. Iro. Molinas, y siendo las 10:00 horas, se reúne el Directorio de la firma **Empresa Izaguirre Barrail Inversora S.A.E.C.A.** con la presencia de los siguientes Directores: **Fernando Rodrigo R. Izaguirre Cazenave, María Teresa Barrail Villalba, Rodrigo José Izaguirre Barrail, Juan José Izaguirre Barrail, Marta Diana Vega Ramos** y el Lic. **Mario Rubén Cibils Wilson Smith** como **Síndico Titular**. Asume la Presidencia el señor Fernando Rodrigo R. Izaguirre Cazenave para tratar el siguiente:

### ORDEN DEL DIA:

1. Lectura y consideración del Acta de la Sesión anterior.
2. Consideración de los Estados Financieros - al 30 de Junio de 2017, para su presentación ante la Comisión Nacional de Valores y la Bolsa de Valores y Productos de Asunción S.A.
3. Informes del Síndico, sobre los Estados Financieros y la composición del pasivo de la Sociedad al 30 de junio de 2017.

Se da lectura al Acta N° 292, de la sesión ordinaria anterior, la cual puesta a consideración de los miembros del Directorio, es **aprobada con las aclaraciones y correcciones pertinentes.**

Prosiguiendo con la sesión, la Presidencia pone a consideración de los presentes el **segundo punto del Orden del Día**, referente a los Estados Financieros cerrados al 30 de junio de 2017, correspondiente al segundo trimestre del ejercicio fiscal año 2017, donde se reflejan los movimientos comerciales y económicos de la sociedad del periodo. Dichos Estados Financieros, Cuadro de Resultados y Notas Anexas luego de su aprobación, deberán ser presentados ante la Comisión Nacional de Valores y la Bolsa de Valores y Productos de Asunción S.A., a fin de dar cumplimiento a las Normas y Reglamentos que rigen el mercado de valores.

Luego de las deliberaciones correspondientes, el Directorio aprueba por unanimidad los Estados Financieros e información complementaria al 30 de junio de 2017, correspondiente al segundo trimestre del ejercicio fiscal año 2017; **para su presentación ante la Comisión Nacional de Valores y la Bolsa de Valores y Productos de Asunción S.A.; con lo cual se aprueba el segundo punto del Orden del Día.**

Prosiguiendo con las deliberaciones, el Presidente del Directorio procede a la lectura del **tercer punto del Orden del Día**; relacionado a los informes presentados por el Síndico Titular sobre los Estados Financieros y la composición del pasivo de la Sociedad al 30 de junio de 2017. El Síndico Titular Lic. Mario Rubén Cibils Wilson Smith, elaboró sus informes con los datos proveídos por la Sociedad, concluyendo que los Estados Financieros, cuadro de resultados y las notas a los Estados Financieros, además del informe de la composición del pasivo de la sociedad al 30 de junio de 2017, reflejan el movimiento comercial y económico de la empresa; **por lo que el Presidente del Directorio recomienda aceptar los informes del Síndico, sobre los Estados Financieros y la composición del pasivo de la Sociedad al 30 de junio de 2017, quedando aprobado el tercer punto del Orden del Día.-**

No habiendo otro punto que tratar se levanta la sesión, siendo las 10:30 horas.

*Mario Rubén Cibils Wilson Smith*  
*[Handwritten signatures and scribbles]*



**INFORME DEL SÍNDICO, CORRESPONDIENTE AL SEGUNDO  
TRIMESTRE CERRADO AL 30.06.2017 DEL EJERCICIO QUE CIERRA  
AL 31.12.2017**

Estimados Señores

**EMPRESA IZAGUIRRE BARRAIL INVERSORA SOCIEDAD ANÓNIMA EMISORA  
DE CAPITAL ABIERTO – Empresa IBI SAECA**

En mi carácter de Síndico Titular de **“EMPRESA IZAGUIRRE BARRAIL INVERSORA SOCIEDAD ANÓNIMA EMISORA DE CAPITAL ABIERTO – Empresa IBI SAECA”**, de acuerdo con lo dispuesto en el artículo 1.124º del Código Civil, he efectuado una revisión limitada de los documentos detallados a continuación:

- a) Estado de Situación Patrimonial al 30 de junio de 2017.
- b) Estado de Resultados por el período: 1 de enero al 30 de junio de 2017.
- c) Estado de Evolución del Patrimonio Neto por el período: 1 de enero al 30 de junio de 2017.
- d) Estado de Flujo de Efectivo por el período finalizado al 30 de junio de 2017.

Al efecto; asistí a las sesiones del Directorio realizadas en dicho período, analicé conceptualmente los Estados Contables intermedios con sus Notas y Anexos correspondientes al segundo trimestre cerrado al 30.06.2017, del ejercicio que cierra al 31.12.2017.

En mi opinión, los referidos Estados Contables y la actuación del Directorio en este período se ajustó a la ley y al estatuto social.

Atentamente,



LIC. MARIO RUBÉN CIBILS WILSON SMITH  
Síndico Titular

Asunción, 11 de agosto de 2017.

**INFORME DEL SINDICO SOBRE DEUDAS AL 30 DE JUNIO DE 2017**

<b>PASIVO</b>	<b>Moneda Gs.</b>	<b>Total</b>	<b>A Vencer</b>	<b>Vencimientos</b>
<b>PASIVO CORRIENTE</b>				
<b>PROVEEDORES LOCALES</b>				
<b>Proveedores Varios</b>				
A. M. Reguera		44.347.169	44.347.169	Jul a Dic-17
Abba Import Export		3.218.200	3.218.200	Jul a Ago-17
Taller San Agustin		645.000	645.000	jul-17
ARTISA		36.017.982	36.017.982	Jul a Ago-17
Briben S.A.C.G.		2.576.250	2.576.250	jul a set-17
BRITAM S.A.		14.238.440	14.238.440	jul a oct-17
Camping 44		3.128.800	3.128.800	jul-17
Carp. Muebleria Sto. Domingo		1.128.000	1.128.000	jul-17
Casa Tecno S.R.L.		8.985.240	8.985.240	jul a set-17
Chacomer SAE		79.290.788	79.290.788	Jul a Dic-17
Comagro SAE		11.946.394	11.946.394	jul a oct-17
Lezcano Hermanos SA		2.680.000	2.680.000	jul a oct-17
Consumer de Jorge Tartallone		1.000.000	1.000.000	jul-17
Consumer SRL		7.505.000	7.505.000	jul a nov-17
DAYTEKK Import Export SA		3.600.000	3.600.000	jul a oct-17
F.I.F.Y.		1.771.754	1.771.754	jul-17
FABRICANTE Muebles de Ronald Sosa		21.830.000	21.830.000	jul a set-17
Fastrax S.A.		4.986.081	4.986.081	jul a oct-17
Fulcro S.R.L.		4.560.000	4.560.000	jul a oct-17
Gastro Solutions		162.000	162.000	jul a set-17
Globo S.A.		86.582.600	86.582.600	Jul a Dic-17
Gustavo Sanabria		5.040.000	5.040.000	jul-17
Inverfin S.A.E.C.A.		17.686.000	17.686.000	jul a abr-18
Jorge E. Doria Centurión		737.512.000	737.512.000	jul a set-17
JW Enterprises		1.216.600	1.216.600	jul-17
Kube S.A.		3.414.000	3.414.000	jul-17
La Yuteña S.A.		3.123.446	3.123.446	Jul a Dic-17
Laser Import		1.730.147.400	1.730.147.400	jul a jun-18
Luks Muebles		2.000.000	2.000.000	jul-17
Manufactura de Pilar		4.654.000	4.654.000	jul-17
METAL Hogar de Miryan Arce		9.280.000	9.280.000	jul-17
Multicentro		699.000	699.000	jul-17
N.G.O. SAECA		590.173.257	590.173.257	jul a nov-17
Parpack		2.050.000	2.050.000	jul-17
RGA SA		716.000	716.000	jul a set-17
Sandry Comercial		750.000	750.000	jul-17
Sanson Mueb. y Tapic.		11.709.000	11.709.000	Jul a Dic-17
Senda SRL		70.000	70.000	jul-17
Super Spuma del Paraguay S.A.E.C.A.		750.000	750.000	Jul a Ago-17
Todo Costura SA		2.385.000	2.385.000	jul a oct-17
Proveedores Transitorios		86.647.218	86.647.218	jul-17
<b>Proveedores Diferidos Doc.</b>				
222 SA		1.848.000	1.848.000	jul-17
ABBA Import & Export SRL		3.228.482	3.228.482	jul-17
Britam S.A.		43.363.250	43.363.250	jul - sep 17
Carpintería SANTO DOMINGO de José Ferreira		6.349.982	6.349.982	jul-17
CONSUMER de Jorge Tartallone		2.534.000	2.534.000	jul-17
Consumer Group S.A.		8.412.000	8.412.000	jul - ago 17
DAYTEKK Import Export SA		1.318.045	1.318.045	jul - ago 17
Fulcro S.R.L.		3.548.373	3.548.373	jul - ago 17
Lezcano Hermanos SA		3.655.964	3.655.964	jul - ago 17
Mega América S.A.		1.015.527	1.015.527	jul - ago 17
Mueblería Sansón de Jorge Antonio Britez		54.202.091	54.202.091	jul - dic 17
Mundial Trading S.A.		23.086.000	23.086.000	jul-17
Nuevo Horizonte SRL		1.410.455	1.410.455	jul-17
RGA S.A. Tecnología y Servicio		610.000	610.000	jul-17
Sading Group S.A.		12.150.000	12.150.000	jul-17
Senda S.R.L.		1.177.000	1.177.000	jul-17
Solis Pintos S.A.		10.980.000	10.980.000	jul-17
<b>Proveedores Diferidos Doc. M/E</b>				
Fastrax S.A.		7.420.056	7.420.056	jul - sep 17
Real Center SRL		3.749.013	3.749.013	jul - ago 17
<b>Total</b>		<b>3.740.280.857</b>	<b>3.740.280.857</b>	
<b>ACREEDORES VARIOS</b>				
Seguros a Pagar		54.096.564	54.096.564	may-18
Motormarket S.A.		81.987.789	81.987.789	jun 17- jun 18
Tema Automotores S.A.		297.874.516	297.874.516	jul 17 - jun 18
Acreeedores Varios		474.434.451	474.434.451	jul 17 - jun 18
Servicios Varios a pagar		1.206.066	1.206.066	jul-17
<b>Total</b>		<b>909.599.386</b>	<b>909.599.386</b>	

  
**MARIO R. CIBILS WILSON SMITH**  
**SINDICO TITULAR**

**INFORME DEL SINDICO SOBRE DEUDAS AL 30 DE JUNIO DE 2017**


PASIVO	Moneda Gs.	Total	A Vencer	Vencimientos
<b>PROVISIONES y OTROS PASIVOS</b>				
Impuesto a la Renta a Pagar		0	0	
IVA a Pagar		210.995.714	210.995.714	jul-17
Retencion IVA a Pagar		38.652.447	38.652.447	jul-17
IPS a Pagar		29.689.594	29.689.594	jul-17
Anticipo de Clientes		392.777.516	392.777.516	
<b>Total</b>		<b>672.115.271</b>	<b>672.115.271</b>	
<b>DEUDAS FINANCIERAS</b>				
<u>Prestamos Comerciales</u>				
Prestamos de Socios		208.230.483	208.230.483	jul 17 - jun 18
<u>Prestamos Bancarios/Doc. a Pagar</u>				
Banco Amambay S.A.		3.989.895.975	3.989.895.975	jul 17 - may 18
Sudameris Bank S.A.		3.412.500.000	3.412.500.000	jul 17 - feb 18
BBVA Banco S.A.		5.712.159.091	5.712.159.091	jul 17 - mar 18
Banco Atlas S.A.		673.717.609	673.717.609	jul 17 - feb 18
Financiera Rio S.A.		791.202.163	791.202.163	set 17 - feb 18
Banco Interfisa		2.318.199.510	2.318.199.510	jul 17 - feb 18
Banco Itaú S.A.		1.500.000.000	1.500.000.000	ago 17 - set 17
Bancop S.A.		2.194.666.666	2.194.666.666	jul 17 - ene 18
Finexpar S.A.		932.262.627	932.262.627	jul 17 - set 17
Banco GNB Paraguay S.A.		2.531.250.000	2.531.250.000	jul 17 - jun 18
Finlatina S.A.		1.064.115.491	1.064.115.491	jul 17 - feb 18
Banco Itapúa S.A.		3.000.000.000	3.000.000.000	jul 17 - mar 18
F.I.C. S.A. de Finanzas		2.654.968.495	2.654.968.495	set 17 - mar 18
Intereses Documentados a Pagar		2.049.666.632	2.049.666.632	jul 17 - jun 18
(-) Intereses a Vencer		-1.649.184.406	-1.649.184.406	jul 17 - jun 18
<b>Total</b>		<b>31.383.650.336</b>	<b>31.383.650.336</b>	
<b>DEUDAS BURSATILES</b>				
Bonos a Pagar - PEG G1 - Serie II		3.000.000.000	3.000.000.000	jun-18
Intereses a Pagar por Bonos PEG G1 - Serie II		544.438.360	544.438.360	jul 17 - jun 18
Intereses a Devengar por Bonos PEG G1 - Serie II		-528.164.383	-528.164.383	jul 17 - jun 18
Intereses a Pagar por Bonos PEG G1 - Serie III		541.479.456	541.479.456	jul 17 - jun 18
Intereses a Devengar por Bonos PEG G1 - Serie III		-538.520.548	-538.520.548	jul 17 - jun 18
Intereses a Pagar por Bonos PEG G1 - Serie IV		538.520.552	538.520.552	jul 17 - jun 18
Intereses a Devengar por Bonos PEG G1 - Serie IV		-504.493.151	-504.493.151	jul 17 - jun 18
Intereses a Pagar por Bonos PEG G2 - Serie I		147.016.112	147.016.112	jul 17 - jun 18
Intereses a Devengar por Bonos PEG G2 - Serie I		-147.016.110	-147.016.110	jul 17 - jun 18
Intereses a Pagar por Bonos PEG G2 - Serie II		369.754.191	369.754.191	jul 17 - jun 18
Intereses a Devengar por Bonos PEG G2 - Serie II		-369.754.190	-369.754.190	jul 17 - jun 18
Intereses a Pagar por Bonos PEG G2 - Serie III		509.999.998	509.999.998	jul 17 - jun 18
Intereses a Devengar por Bonos PEG G2 - Serie III		-476.465.754	-476.465.754	jul 17 - jun 18
Intereses a Pagar por Bonos PEG G2 - Serie IV		478.684.931	478.684.931	jul 17 - jun 18
Intereses a Devengar por Bonos PEG G2 - Serie IV		-445.808.220	-445.808.220	jul 17 - jun 18
Bonos a Pagar PEG G2 -Serie V		3.000.000.000	3.000.000.000	oct-17
Intereses a Pagar por Bonos PEG G2 - Serie V		141.821.917	141.821.917	jul 17 - oct 17
Intereses a Devengar por Bonos PEG G2 - Serie V		-137.054.795	-137.054.795	jul 17 - oct 17
Intereses a Pagar por Bonos PEG G2 - Serie VI		467.547.946	467.547.946	jul 17 - jun 18
Intereses a Devengar por Bonos PEG G2 - Serie VI		-440.794.520	-440.794.520	jul 17 - jun 18
Intereses a Pagar por Bonos PEG G3 - Serie I		511.397.260	511.397.260	jul 17 - jun 18
Intereses a Devengar por Bonos PEG G3 - Serie I		-489.041.098	-489.041.098	jul 17 - jun 18
Intereses a Pagar por Bonos PEG G3 - Serie II		541.479.452	541.479.452	jul 17 - jun 18
Intereses a Devengar por Bonos PEG G3 - Serie II		-517.808.217	-517.808.217	jul 17 - jun 18
Intereses a Pagar por Bonos PEG G3 - Serie III		451.232.877	451.232.877	jul 17 - jun 18
Intereses a Devengar por Bonos PEG G3 - Serie III		-431.506.850	-431.506.850	jul 17 - jun 18
Intereses a Pagar por Bonos PEG G3 - Serie IV		481.315.069	481.315.069	jul 17 - jun 18
Intereses a Devengar por Bonos PEG G3 - Serie IV		-460.273.973	-460.273.973	jul 17 - jun 18
Intereses a Pagar por Bonos PEG G3 - Serie V		463.726.028	463.726.028	jul 17 - jun 18
Intereses a Devengar por Bonos PEG G3 - Serie V		-434.424.657	-434.424.657	jul 17 - jun 18
Intereses a Pagar por Bonos PEG G3 - Serie VI		463.726.028	463.726.028	jul 17 - jun 18
Intereses a Devengar por Bonos PEG G3 - Serie VI		-434.424.657	-434.424.657	jul 17 - jun 18
Intereses a Pagar por Bonos PEG G3 - Serie VII		447.534.244	447.534.244	jul 17 - jun 18
Intereses a Devengar por Bonos PEG G3 - Serie VII		-426.575.342	-426.575.342	jul 17 - jun 18
Intereses a Pagar s/Bonos PEG G4-Serie I		387.863.015	387.863.015	jul 17 - abr 18
Intereses a Devengar s/Bonos PEG G4- Serie I		-298.109.597	-298.109.597	jul 17 - abr 18
Intereses a Pagar s/Bonos PEG G4-Serie II		417.698.631	417.698.631	jul 17 - abr 18
Intereses a Devengar s/Bonos PEG G4- Serie II		-321.041.098	-321.041.098	jul 17 - abr 18
Intereses a Pagar s/Bonos PEG G4-Serie III		440.075.343	440.075.343	jul 17 - abr 18
Intereses a Devengar s/Bonos PEG G4- Serie III		-338.239.728	-338.239.728	jul 17 - abr 18
Intereses a Pagar s/Bonos PEG G4-Serie IV		447.534.247	447.534.247	jul 17 - abr 18
Intereses a Devengar s/Bonos PEG G4- Serie IV		-343.972.587	-343.972.587	jul 17 - abr 18
Intereses a Pagar s/Bonos PEG G4-Serie V		462.452.054	462.452.054	ago 17 - may 18
Intereses a Devengar s/Bonos PEG G4- Serie V		-426.780.822	-426.780.822	ago 17 - may 18



**MARIO R. CIBILS WILSON SMITH**  
 SINDICO TITULAR

**INFORME DEL SINDICO SOBRE DEUDAS AL 30 DE JUNIO DE 2017**

<u>PASIVO</u>	<u>Moneda Gs.</u>	<u>Total</u>	<u>A Vencer</u>	<u>Vencimientos</u>
Intereses a Pagar s/Bonos PEG G4-Serie VI		469.910.958	469.910.958	ago 17 - may 18
Intereses a Devengar s/Bonos PEG G4- Serie VI		-433.664.378	-433.664.378	ago 17 - may 18
Intereses a Pagar s/Bonos PEG G4-Serie VII		477.369.862	477.369.862	ago 17 - may 18
Intereses a Devengar s/Bonos PEG G4- Serie VII		-440.547.942	-440.547.942	ago 17 - may 18
Gastos por Emision de Bonos a Pagar		298.374.000	298.374.000	jul-17
Gastos por emision de bonos a devengar		-86.066.039	-86.066.039	jul-17 a jun-18
<b>Total</b>		<b>7.030.403.875</b>	<b>7.030.403.875</b>	
<b>TOTAL PASIVO CORRIENTE</b>		<b>43.736.049.725</b>	<b>43.736.049.725</b>	
<b>PASIVO NO CORRIENTE</b>				
<b>DEUDAS FINANCIERAS</b>				
<u>Prestamos Bancarios/Doc. a Pagar</u>				
Banco G.N.B. Paraguay SA		808.437.500	808.437.500	jul 18 - mar 19
Intereses Documentados a Pagar		46.576.285	46.576.285	jul 18 - mar 19
(-) Intereses a Vencer		-46.576.285	-46.576.285	jul 18 - mar 19
<b>Total</b>		<b>808.437.500</b>	<b>808.437.500</b>	
<b>ACREEDORES VARIOS</b>				
Motormarket S.A.		25.227.012	25.227.012	jul 18 - oct 18
Tema Automotores S.A.		658.505.166	658.505.166	jul 18 - mar 21
<b>Total</b>		<b>683.732.178</b>	<b>683.732.178</b>	
<b>DEUDAS BURSATILES</b>				
Bonos a Pagar - PEG G1 - Serie III	3.000.000.000	3.000.000.000		ago-18
Intereses a Pagar por Bonos PEG G1 - Serie III	93.205.480	93.205.480		jul 18 - ago 18
Intereses a Devengar por Bonos PEG G1 - Serie III	-93.205.480	-93.205.480		jul 18 - ago 18
Bonos a Pagar - PEG G1 - Serie IV	3.000.000.000	3.000.000.000		ene-19
Intereses a Pagar por Bonos PEG G1 - Serie IV	319.561.646	319.561.646		jul 18 - ene 19
Intereses a Devengar por Bonos PEG G1 - Serie IV	-319.561.646	-319.561.646		jul 18 - ene 19
Bonos a Pagar - PEG G2 - Serie I	819.000.000	819.000.000		abr-19
Intereses a Pagar por Bonos PEG G2 - Serie I	122.782.686	122.782.686		jul 18 - abr 19
Intereses a Devengar por Bonos PEG G2 - Serie I	-122.782.686	-122.782.686		jul 18 - abr 19
Bonos a Pagar - PEG G2 - Serie II	2.181.000.000	2.181.000.000		abr-19
Intereses a Pagar por Bonos PEG G2 - Serie II	308.805.699	308.805.699		jul 18 - abr 19
Intereses a Devengar por Bonos PEG G2 - Serie II	-308.805.699	-308.805.699		jul 18 - abr 19
Bonos a Pagar - PEG G2 - Serie III	3.000.000.000	3.000.000.000		jun-19
Intereses a Pagar por Bonos PEG G2 - Serie III	508.602.739	508.602.739		jul 18 - jun 19
Intereses a Devengar por Bonos PEG G2 - Serie III	-508.602.739	-508.602.739		jul 18 - jun 19
Bonos a Pagar - PEG G2 - Serie IV	3.000.000.000	3.000.000.000		ago-19
Intereses a Pagar por Bonos PEG G2 - Serie IV	557.589.040	557.589.040		jul 18- ago 19
Intereses a Devengar por Bonos PEG G2 - Serie IV	-557.589.040	-557.589.040		jul 18- ago 19
Bonos a Pagar - PEG G2 - Serie VI	3.000.000.000	3.000.000.000		feb-20
Intereses a Pagar por Bonos PEG G2 - Serie VI	775.849.314	775.849.314		jul 18 - feb 20
Intereses a Devengar por Bonos PEG G2 - Serie VI	-775.849.314	-775.849.314		jul 18 - feb 20
Bonos a Pagar - PEG G3 - Serie I	3.000.000.000	3.000.000.000		nov-22
Intereses a Pagar por Bonos PEG G3 - Serie I	2.253.780.822	2.253.780.822		jul 18- nov 22
Intereses a Devengar por Bonos PEG G3 - Serie I	-2.253.780.822	-2.253.780.822		jul 18- nov 22
Bonos a Pagar - PEG G3 - Serie II	3.000.000.000	3.000.000.000		ene-23
Intereses a Pagar por Bonos PEG G3 - Serie II	2.479.561.644	2.479.561.644		jul 18 - ene 23
Intereses a Devengar por Bonos PEG G3 - Serie II	-2.479.561.644	-2.479.561.644		jul 18 - ene 23
Bonos a Pagar - PEG G3 - Serie III	3.000.000.000	3.000.000.000		set 22
Intereses a Pagar por Bonos PEG G3 - Serie III	1.912.191.781	1.912.191.781		jul 18 - set 22
Intereses a Devengar por Bonos PEG G3 - Serie III	-1.912.191.781	-1.912.191.781		jul 18 - set 22
Bonos a Pagar - PEG G3 - Serie IV	3.000.000.000	3.000.000.000		ene-22
Intereses a Pagar por Bonos PEG G3 - Serie IV	1.710.904.106	1.710.904.106		jul 18- ene 22
Intereses a Devengar por Bonos PEG G3 - Serie IV	-1.710.904.106	-1.710.904.106		jul 18- ene 22
Bonos a Pagar - PEG G3 - Serie V	3.000.000.000	3.000.000.000		abr-21
Intereses a Pagar por Bonos PEG G3 - Serie V	1.319.835.618	1.319.835.618		jul 18- abr 21
Intereses a Devengar por Bonos PEG G3 - Serie V	-1.319.835.618	-1.319.835.618		jul 18- abr 21
Bonos a Pagar - PEG G3 - Serie VI	3.000.000.000	3.000.000.000		jul-21
Intereses a Pagar por Bonos PEG G3 - Serie VI	1.435.767.125	1.435.767.125		jul 18- jul 21
Intereses a Devengar por Bonos PEG G3 - Serie VI	-1.435.767.125	-1.435.767.125		jul 18- jul 21
Bonos a Pagar - PEG G3 - Serie VII	3.000.000.000	3.000.000.000		oct-20
Intereses a Pagar por Bonos PEG G3 - Serie VII	1.046.712.321	1.046.712.321		jul 18- oct 20
Intereses a Devengar por Bonos PEG G3 - Serie VII	-1.046.712.321	-1.046.712.321		jul 18- oct 20
Bonos a Pagar PEG G4 - Serie I	3.000.000.000	3.000.000.000		abr-20
Intereses Documentados a Pagar s/Bonos PEG G4-Serie I	777.863.016	777.863.016		jul 18 - abr 20
Intereses a Devengar s/Bonos PEG G4- Serie I	-777.863.016	-777.863.016		jul 18 - abr 20
Bonos a Pagar PEG G4 - Serie II	3.000.000.000	3.000.000.000		may-22
Intereses Documentados a Pagar s/Bonos PEG G4-Serie II	1.745.589.044	1.745.589.044		jul 18- may 22
Intereses a Devengar s/Bonos PEG G4- Serie II	-1.745.589.044	-1.745.589.044		jul 18- may 22
Bonos a Pagar PEG G4 - Serie III	3.000.000.000	3.000.000.000		set -23

  
**MARIO R. CIBILS WILSON SMITH**  
**SINDICO TITULAR**

**INFORME DEL SINDICO SOBRE DEUDAS AL 30 DE JUNIO DE 2017**

PASIVO	Moneda Gs.	Total	A Vencer	Vencimientos
Intereses Documentados a Pagar s/Bonos PEG G4-Serie III		2.427.082.196	2.427.082.196	jul 18 - set 23
Intereses a Devengar s/Bonos PEG G4- Serie III		-2.427.082.196	-2.427.082.196	jul 18 - set 23
Bonos a Pagar PEG G4 - Serie IV		3.000.000.000	3.000.000.000	mar-24
Intereses Documentados a Pagar s/Bonos PEG G4-Serie IV		2.692.602.743	2.692.602.743	jul 18 - mar 24
Intereses a Devengar s/Bonos PEG G4- Serie IV		-2.692.602.743	-2.692.602.743	jul 18 - mar 24
Bonos a Pagar PEG G4 - Serie V		3.000.000.000	3.000.000.000	nov-24
Intereses Documentados a Pagar s/Bonos PEG G4-Serie V		3.014.219.182	3.014.219.182	ago 18 - nov 24
Intereses a Devengar s/Bonos PEG G4- Serie V		-3.014.219.182	-3.014.219.182	ago 18 - nov 24
Bonos a Pagar PEG G4 - Serie VI		3.000.000.000	3.000.000.000	feb-25
Intereses Documentados a Pagar s/Bonos PEG G4-Serie VI		3.180.636.990	3.180.636.990	jul 18 - feb 25
Intereses a Devengar s/Bonos PEG G4- Serie VI		-3.180.636.990	-3.180.636.990	jul 18 - feb 25
Bonos a Pagar PEG G4 - Serie VII		3.000.000.000	3.000.000.000	may-25
Intereses Documentados a Pagar s/Bonos PEG G4-Serie VII		3.350.794.524	3.350.794.524	ago 18 - may 25
Intereses a Devengar s/Bonos PEG G4- Serie VII		-3.350.794.524	-3.350.794.524	ago 18 - may 25
Gastos por emision de bonos a devengar		-441.705.823	-441.705.823	jul-17 a jun-18
<b>Total</b>		<b>59.558.294.177</b>	<b>59.558.294.177</b>	
<b>TOTAL PASIVO NO CORRIENTE</b>		<b>61.050.463.855</b>	<b>61.050.463.855</b>	
<b>RESUMEN</b>				
TOTAL PASIVO CORRIENTE		43.736.049.725		
TOTAL PASIVO NO CORRIENTE		61.050.463.855		
<b>TOTAL PASIVO AL 30/06/2017</b>		<b>104.786.513.580</b>		

Deudas Preferentes o Privilegiadas: al 30 de Junio de 2017, la sociedad no cuenta con deudas preferentes o privilegiadas vigentes de pago.

  
**MARIO R. CIBILS WILSON SMITH**  
**SINDICO TITULAR**

## COMPOSICIÓN ACCIONARIA (Anexo B Res. 763/04)

**EMPRESA: IBISAECA**

**COMPOSICIÓN ACCIONARIA AL: 30/06/2017**

**Capital Social (de acuerdo al artículo sexto del estatuto social) G.73.000.000.000.- (Guaraníes setentay tres mil millones) Representado por 1.000 Acciones Ordinarias de Voto Múltiple por un valor Nominal de Gs. 10.000.000 c/u; 5.300 Acciones Ordinarias de Voto Simple por un Valor Nominal de Gs. 10.000.000 c/u; 1.000 Acciones Preferidas Sin Derecho a Voto por un valor Nominal de Gs. 10.000.000 c/u.**

**Capital Emitido G. 73.000.000.000.- (Guaraníes Setenta y Tres Mil Millones)**

**Capital Suscripto G. 73.000.000.000.- (Guaraníes Setenta y Tres Mil Millones)**


**Capital Integrado G. 73.000.000.000.- (Guaraníes Setenta y Tres Mil Millones)**

**Valor nominal de las acciones. 10.000.000.- (Guaraníes diez millones) cada una.**

### CUADRO DEL CAPITAL SUSCRITO E INTEGRADO

Nº	Accionista	Número de acciones	Series	Cantidad de acciones	Clase	Voto Por Acción	Monto	% de participación del capital integrado
1	Rodrigo Izaguirre C.	1 al 300	I – VI	300	OVM	5	Gs. 3.000.000.000	4,11%
	Rodrigo Izaguirre C.	1 al 300	I - VI	300	OVS	1	Gs. 3.000.000.000	4,11%
	Rodrigo Izaguirre C.	601 al 800	XIII-XVI	200	OVS	1	Gs. 2.000.000.000	2,74%
	Rodrigo Izaguirre C.	1 al 300	I - VI	300	Preferidas	0	Gs.3.000.000.000	4,11%
	Rodrigo Izaguirre C.	601 al 800	XIII-XVI	200	OVM	5	Gs.2.000.000.000	2,74%
	Rodrigo Izaguirre C.	1001 al 1400	XXI-XXVIII	400	OVS	1	Gs.4.000.000.000	5,48%
	Rodrigo Izaguirre C.	601 al 800	XIII-XVI	200	Preferidas	0	Gs.2.000.000.000	2,74%
	Rodrigo Izaguirre C.	1801 al 2650	XXXVII-LIII	850	OVS	1	Gs.8.500.000.000	11,64%
	Rodrigo Izaguirre C.	3501 al 4250	LXXI-LXXXV	750	OVS	1	Gs.7.500.000.000	10,27%
	Rodrigo Izaguirre C.	Certificado de acción (*)				OVS	1	Gs.1.500.000.000
2	María Teresa Barrail	301 al 600	VII – XII	300	OVM	5	Gs.3.000.000.000	4,11%
	María Teresa Barrail	301al 600	VII-XII	300	OVS	1	Gs.3.000.000.000	4,11%
	María Teresa Barrail	801 al 1000	XVII - XX	200	OVS	1	Gs. 2.000.000.000	2,74%
	María Teresa Barrail	301 al 600	VII – XII	300	Preferidas	0	Gs.3.000.000.000	4,11%
	María Teresa Barrail	801 al 1000	XVII-XX	200	OVM	5	Gs.2.000.000.000	2,74%
	María Teresa Barrail	1401 al 1800	XXIX-XXXVI	400	OVS	1	Gs.4.000.000.000	5,48%
	María Teresa Barrail	801 al 1000	XVII-XX	200	Preferidas	0	Gs.2.000.000.000	2,74%
	María Teresa Barrail	2651 al 3500	LIV-LXX	850	OVS	1	Gs.8.500.000.000	11,64%
	María Teresa Barrail	4251al 5000	LXXXVI-C	750	OVS	1	Gs.7.500.000.000	10,27%
	María Teresa Barrail	Certificado de acción (*)				OVS	1	Gs.1.500.000.000
<b>Totales</b>							<b>Gs. 73.000.000.000.-</b>	<b>100%</b>

(\*) El Acta de Asamblea Ordinaria Nº 24 por la cual se emiten e integran acciones dentro del Capital Social por Gs. 3.000.000.000.- se encuentra en proceso de registro y protocolización.

  
**RODRIGO IZAGUIRRE CAZENAVE**  
 PRESIDENTE

**ANEXO I – INFORME SOBRE PERSONAS VINCULADAS O RELACIONADAS**  
**AL 30 DE JUNIO DE 2017**

**A) PARTES VINCULADAS O RELACIONADAS**

**Según Art. 34 de la Ley 1284/98**

**Inciso a)** A las personas con derecho a voto que controlen al menos el diez por ciento del capital de las mismas.

Nombre de Accionista	Monto de Capital	% Participación
Fernando Rodrigo Izaguirre Cazenave	Gs.36.500.000.000.-	50%
Maria Teresa Barrail Villalba	Gs.36.500.000.000.-	50%

**Inciso b)** A las sociedades anónimas en las que éstas controlen por lo menos el diez por ciento del capital.

**No aplicable**

**Inciso c)** A sus accionistas que tengan potestades de elegir en asambleas al menos un director;

- Fernando Rodrigo Izaguirre Cazenave
- Maria Teresa Barrail Villalba

**Inciso d)** A sus directores, administradores, síndicos, auditores y apoderados.

Nombres y Apellidos	Cargo
Fernando Rodrigo Izaguirre Cazenave	Presidente del Directorio
Maria Teresa Barrail Villalba	Vicepresidente del Directorio
Rodrigo José Izaguirre Barrail	Director Titular
Juan José Izaguirre Barrail	Director Titular
Marta Diana Vega Ramos	Director Titular/Gerente de Administración
Miguel Fernando Saldivar	Director Suplente
Mario Ruben Cibils Wilson Smith	Sindico Titular
Buenaventura NeryJara Rios	SindicoSuplente
Isidro Gonzalez	Auditor Interno


**Otros:** Los cónyuges y parientes hasta el segundo grado de consanguinidad o afinidad de las personas referidas en los incisos anteriores, siempre que tengan participación en el capital de la sociedad.

**No aplicable**

**Según Art. 27 de la Res. 763/04 – Vinculación por activos comprometidos**

Inversiones de la sociedad en valores de otras empresas que representen más del 10% del activo de la sociedad			
Nombre de la Empresa	Monto de la Inversión	Tipo de Valor	Indicar el porcentaje de participación en el capital integrado de la sociedad emisora (solo en el caso de inversión en acciones)
<b>No aplicable</b>			

Activos de la sociedad comprometidos en más del 20% en garantía de obligaciones de otra u otras empresas			
Nombre de la Empresa	Valores de los bienes gravados	Tipo de bien o valor	Monto de la deuda garantizada
<b>No aplicable</b>			

  
**RODRIGO ZAGUIRRE CAZENAVE**  
**PRESIDENTE**

Según Art. 28 de la Res. 763/04 - Vinculación por nivel de endeudamiento:

**No aplicable**

Según Art. 1º) Resolución CNV N° 1257/10–Establecer que se considerarán vinculadas a las entidades fiscalizadas, siempre y cuando mantengan operaciones con estas, a aquellas sociedades en las que sus accionistas, socios, o directores en las entidades sujetas a la fiscalización de la CNV, así como cuando tengan directores en común. Ello, sin perjuicio de que la CNV pueda requerir información, ya sea de personas físicas o jurídicas, a las entidades fiscalizadas en consideración a otros factores de vinculación.

Nombre de la Sociedad Vinculada	Nombre de las personas vinculadas	Factores de Vinculación	Operaciones con IBISAECA (*)
Créditos al Consumo S.A.	Fernando Rodrigo Izaguirre C.	Accionista de Créditos al Consumo	Obligaciones
Créditos al Consumo S.A.	Maria Teresa Barrail V.	Accionista de Créditos al Consumo	Obligaciones

(\*) Operaciones de Compra de cartera realizadas según contrato de cesión de crédito vigente entre Empresa IBISAECA y Créditos al Consumo S.A., el cual es codeudor solidario hasta la total cancelación de los cobros.

**B) SALDOS CON PARTES RELACIONADAS**

AL 30/06/2016 Y AL 30/06/2017

En forma comparativa con el mismo periodo del año anterior.

Activo

**Cuentas por cobrar**

Obs.: (distinguir nombres de partes relacionadas indicadas en A)

Nombres y Apellidos	Saldo al 30/06/2016	Saldo al 30/06/2017
Fernando Rodrigo Izaguirre C.	-	G. 1.954.495.896.-
Maria Teresa Barrail Villalba	-	G. 1.179.287.101.-
Rodrigo José Izaguirre Barrail	-	-
Juan José Izaguirre Barrail	-	-
Marta Diana Vega Ramos	-	-
Miguel Fernando Saldivar	-	G. 70.682.000.-
Mario Ruben Cibils Wilson Smith	-	-
Buenaventura NeryJara Rios	-	-
<b>TOTAL</b>	-	<b>G. 3.204.464.997.-</b>

Pasivo

**Cuentas a Pagar**

Obs.: distinguir nombres de partes relacionadas indicadas en A)

Nombre y Apellidos	Saldo al 30/06/2016	Saldo al 30/06/2017
Fernando Rodrigo Izaguirre C. y Maria Teresa Barrail Villalba	Gs.1.770.230.483.-	G.208.230.483.-
Rodrigo José Izaguirre Barrail	-	-
Juan José Izaguirre Barrail	-	-
Marta Diana Vega Ramos	-	-
Miguel Fernando Saldivar	-	-
Mario Ruben Cibils Wilson Smith	-	-
Buenaventura NeryJara Rios	-	-
<b>TOTAL</b>	<b>G. 1.770.230.483.-</b>	<b>G. 208.230.483.-</b>

  
 RODRIGO ZAGUIRRE CAZENAVE  
 PRESIDENTE

**Ingresos** (con sus conceptos y distinguir nombre de partes relacionadas indicadas en A)


Nombres y Apellidos	Concepto	Al 30/06/2016	Al 30/06/2017
Fernando Rodrigo Izaguirre C.			
Maria Teresa Barrail Villalba			
Rodrigo José Izaguirre Barrail			
Juan José Izaguirre Barrail			
Marta Diana Vega Ramos			
Miguel Fernando Saldivar			
Mario Ruben Cibils Wilson Smith			
Buenaventura NeryJara Rios			
<b>TOTAL</b>			

No aplicable

**Egresos** (con sus conceptos y distinguir nombre de partes relacionadas indicadas en A)

Nombres y Apellidos	Concepto	Al 30/06/2016	Al 30/06/2017
Fernando Rodrigo Izaguirre C.	Remuneración Personal Superior	G. 219.345.795.-	G. 348.774.927.-
Fernando Rodrigo Izaguirre C.	Intereses Cobrados	G. 0.-	G. 38.658.948.-
Maria Teresa Barrail Villalba	Remuneración Personal Superior	G. 240.420.562.-	G. 286.522.103.-
Maria Teresa Barrail Villalba	Intereses Cobrados	G. 0.-	G. 7.380.000.-
Rodrigo José Izaguirre Barrail	Remuneración Personal Superior	G.85.000.000.-	G. 93.166.669.-
Juan José Izaguirre Barrail	Remuneración Personal Superior	G. 21.000.000.-	G. 18.000.000.-
Marta Diana Vega Ramos	Remuneración Personal Superior	G.52.500.000.-	G. 45.000.000.-
Miguel Fernando Saldivar	-----	-----	-----
Mario Ruben Cibils Wilson Smith	Honorarios Profesionales	G. 36.000.000.-	G. 36.000.000.-
Buenaventura Nery Jara Rios	-----	-----	-----
<b>TOTAL</b>		<b>G. 654.266.357.-</b>	<b>G. 873.502.647.-</b>

Firma del Representante Legal de la Entidad fiscalizada y Aclaración.....

  
**RODRIGO IZAGUIRRE CAZENAVE**  
**PRESIDENTE**