

**EMPRESA IZAGUIRRE BARRAIL  
INVERSORA S.A.E.C.A.**

**ESTADOS FINANCIEROS  
NOTAS A LOS ESTADOS FINANCIEROS  
Y ANEXOS**

**POR EL PERIODO COMPRENDIDO ENTRE EL  
01 DE ENERO DE 2018 Y EL 30 DE JUNIO DE 2018  
COMPARATIVO CON EL PERIODO ANTERIOR**

## Contenido

✓ Balance General al 30 de Junio de 2018	4
✓ Estado de Resultados al 30 de Junio de 2018	5
✓ Estado de Evolución del Patrimonio Neto al 30 de Junio de 2018	6
✓ Estado de Flujos de Efectivo al 30 de Junio de 2018	7
✓ Anexo - Cuadro de Bienes de Uso y Amortizaciones Al 30 de Junio de 2018	8
✓ Notas a los Estados Financieros al 30 de Junio de 2018	9
✓ Anexos exigidos por la Comisión Nacional de Valores	21

### Abreviaturas:

Gs. - Guaraníes

US\$ - Dólares Estadounidenses

—

## ESTADOS CONTABLES

Por el ejercicio anual N° 23 iniciado el 01/01/2018 al 30/06/2018 presentado en forma comparativa con el periodo anterior.

Denominación: **EMPRESA IBISA ECA**

Domicilio legal: Avda. Stmo. Sacramento N° 2143 e/ Tte. 1ro . Antonio Camperchioli y Tte. 1ro. Silverio Molinas – Asunción


Actividad Principal: La firma tiene por Objeto principal dedicarse por cuenta propia o de terceros, a la Compra-Venta al contado o a crédito, distribución y consignación de toda clase de artículos y mercaderías, la sociedad también podrá desarrollar toda actividad comercial, industrial, de servicios, mandatos, inmobiliarias, agropecuarias, y/o cualquier actividad lícita que convenga directa o indirectamente al objeto social de la misma, sin más limitaciones que las previstas en las leyes y el Estatuto de la empresa.

Inscripción en el Registro Público de Comercio: por Escritura Pública N° 141 del 25 de julio de 1996, por ante la Notaria y Escribana Pública Eustaquia B. de Carrillo, titular del Registro N° 96, Inscripta en el Registro Público de Comercio bajo el N° 947, Serie "D", folio N° 7.858 y sgtes., el día 13 de agosto de 1996; y en el Registro de las Personas Jurídicas y Asociaciones bajo el N° 410, en la página N° 4.994, el día 09 de agosto de 1996. Modificada por Escritura Pública N° 13, del 24 de mayo de 2006, por ante el Notario y Escribano Público Jesús María U. Carrillo B., Titular del Registro N° 437; Inscripta en el Registro Público de Comercio bajo el N° 427, Serie "C", Folio 3812, el 27 de Julio de 2006. Modificada por Escritura Pública N° 31, del 05 de diciembre de 2007, por ante el Escribano Público Jesús María U. Carrillo B., titular del Registro N° 437; Inscripta en el Registro de Comercio bajo el N° 18, Serie "D", Folio 185, el 07 de enero de 2008 y en el Registro de la Personas Jurídicas y Asociaciones, bajo el N° 104, Folio 1009, Serie "G", el 30 de enero de 2008. Modificada por Escritura Pública N° 10, del 25 de marzo de 2008, por ante el Escribano Público Jesús María U. Carrillo B., Titular del Registro N° 437; Inscripto en el Registro de Contratos, del Registro Público de Comercio bajo el N° 115, Serie "B", Folio 1193, el 21 de abril de 2008. Modificada por Escritura Pública N° 36, del 26 de junio de 2009, pasada por ante la Notaria y Escribana Pública Blanca Cilda Núñez Noguera, Titular del Registro N° 532; Inscripto en el Registro de Contratos, del Registro Público de Comercio, bajo el N° 531, Serie "E", Folio 6021, del 21 de julio de 2009. Modificada por Escritura Pública N° 31, del 08 de setiembre de 2010, por ante el Abogado Notario y Escribano Público Jesús María U. Carrillo B., Titular del Registro N° 437; Inscripto en el Registro de Contratos, del Registro Público de Comercio, bajo el N° 334, Serie "B", Folio 3.042, el 30 de setiembre de 2010. Modificada por Escritura Pública N° 23, del 16 de junio de 2011, por ante el Notario y Escribano Público Jorge Augusto Miller Donna, Titular del Registro N° 736; Inscripto en el Registro de Contratos, del Registro Público de Comercio, bajo el N° 333, Serie "C", Folio 3.422, el 22 de julio de 2011. Modificada por Escritura Pública N° 28, del 07 de junio de 2012, por ante el Abogado Notario y Escribano Público Jesús María U. Carrillo B., Titular del Registro N° 437; Inscripto en el Registro de Contratos, del Registro Público de Comercio, bajo el N° 1.017, Serie "A", Folio 9.079, el 01 de agosto de 2012; y en el Registro de las Personas Jurídicas y Asociaciones bajo el N° 988, en la página N° 10.675, el día 01 de agosto de 2012. Modificada por Escritura Pública N° 10, del 18 de setiembre de 2013, pasada por el ante el Notario y Escribano Público Jesús María Carrillo B., Titular del Registro N° 437, Inscripto en el Registro de Contratos, del Registro Público de Comercio, bajo el N° 336, Serie "E", Folio 3602 y sgtes., del 27 de noviembre de 2013. Modificada por Escritura Pública N° 21, del 28 de mayo de 2014, pasada por ante la Notaria y Escribana Pública Eustaquia B. de Carrillo, Titular del Registro N° 96, Inscripto en el Registro de Contratos, del Registro Público de Comercio, bajo el N° 240, Serie "H", Folio 2347 y sgtes., del 06 de agosto de 2014; y en el Registro de las Personas Jurídicas y Asociaciones bajo el N° 479, Folio 5584 y sgtes., el día 20 de agosto de 2014. Emisión de acciones por Escritura Pública N° 19, del 17 de julio de 2015, pasada por ante el Notario y Escribano Público Jesús María Carrillo B., Titular del Registro N° 437; Inscripto en el Registro de Contratos, del Registro Público de Comercio, bajo el N° 001, Folio 001 al 012, del 21 de agosto de 2015. Modificada por Escritura Pública N° 39, del 23 de mayo de 2016, pasada por ante el Abogado Notario y Escribano Público Jesús María Carrillo B., Titular del Registro N° 437; Inscripto en el Registro de Contratos, del Registro Público de Comercio, bajo el N° 2, Folio 13 y sgtes. el 10 de agosto de 2016; y en el Registro de las Personas Jurídicas y Asociaciones bajo el N° 01, Folio 01, el día 10 de agosto de 2016. Emisión de acciones por Escritura Pública N° 34, del 23 de agosto de 2017, pasada por ante el Notario y Escribano Público Jesús María Carrillo B., Titular del Registro N° 437; Inscripto en el Registro Público de Comercio, Sección Comercio bajo el N° 03, Folio 27-38 y sgtes., del 19 de setiembre de 2017.

  
RODRIGO IZAGUIRRE CAZENAVE  
PRESIDENTE

  
MARIA TERESA BARRAIL V.  
VICEPRESIDENTE

  
MARIO R. CIBILS WILSON S.  
SÍNDICO TITULAR

  
LIC. TERESA DE JESÚS GIMENEZ  
CONTADORA – RUC 492892-0

Inscripción en la Bolsa de Valores y Productos de Asunción S.A.: según Resolución N° 1145/13 de fecha 26 de febrero de 2013.

Fecha de vencimiento del estatuto o contrato social: Año 2111.

**Composición del Capital al 30 de Junio 2018**

**Acciones**

Cantidad que otorga c/u	Tipo	N° de votos Gs.	Suscripto Gs.	Integrado
1800	Ordinaria VS	1	18.000.000.000.-	18.000.000.000.-
1000	Ordinaria VM	5	10.000.000.000.-	10.000.000.000.-
1000	Preferidas	0	10.000.000.000.-	10.000.000.000.-
1700	Ordinaria VS	1	17.000.000.000.-	17.000.000.000.-
1500	Ordinaria VS	1	15.000.000.000.-	15.000.000.000.-
300	Ordinaria VS	1	3.000.000.000.-	3.000.000.000.-
<b>Totales</b>			<b>73.000.000.000.-</b>	<b>73.000.000.000.-</b>

  
RODRIGO IZAGUIRRE CAZENAVE  
PRESIDENTE

  
MARIA TERESA BARRAHL V.  
VICEPRESIDENTE

  
MARIO R. CIBILS WILSON S.  
SINDICO TITULAR

  
LIC. TERESA DE JESUS GIMENEZ  
CONTADORA - RUC 492892-0

## Balance General al 30 de Junio de 2018 (En Guaraníes)

	<u>Nota</u>	<u>Jun-2018</u>	<u>Jun-2017</u>
<b>ACTIVO</b>			
<b>Activo Corriente</b>			
Disponibilidades	3	6.478.364.616	5.263.508.508
Créditos	4	129.799.039.127	103.059.742.015
(-) Intereses Doc. a devengar	4	(6.125.226.567)	-
Bienes de cambio	5	2.722.880.742	2.966.127.210
Otros créditos	7	4.403.723.777	7.379.050.155
Otros activos		822.151.231	1.027.636.080
<b>Total Activo Corriente</b>		<b>138.100.932.926</b>	<b>119.696.063.968</b>
<b>Activo No Corriente</b>			
Créditos	4	46.130.809.226	45.023.482.251
(-) Intereses Doc. a devengar	4	(5.569.372.741)	
Inversiones	6	80.000.000	20.000.000
Bienes de uso		21.452.852.336	21.513.229.346
Otros créditos	7	10.824.355.436	1.694.211.861
<b>Total Activo No Corriente</b>		<b>72.918.644.257</b>	<b>68.250.923.458</b>
<b>TOTAL ACTIVO</b>		<b>211.019.577.183</b>	<b>187.946.987.426</b>
<b>PASIVO</b>			
<b>Pasivo Corriente</b>			
Deudas comerciales	8	2.421.595.271	3.740.280.857
Deudas financieras	9	35.610.496.431	38.414.054.211
Deudas diversas	10	2.289.732.354	1.581.714.657
<b>Total Pasivo Corriente</b>		<b>40.321.824.056</b>	<b>43.736.049.725</b>
<b>Pasivo No Corriente</b>			
Deudas financieras	9	84.827.542.717	60.366.731.677
Deudas diversas	10	390.202.812	683.732.178
<b>Total Pasivo No Corriente</b>		<b>85.217.745.529</b>	<b>61.050.463.855</b>
<b>TOTAL PASIVO</b>		<b>125.539.569.585</b>	<b>104.786.513.580</b>
<b>PATRIMONIO</b>			
Capital Integrado	19	73.000.000.000	73.000.000.000
Reservas	19	9.224.614.751	8.148.466.538
Resultado acumulado		1.286.950.275	1.151.884.701
Resultado del periodo		1.968.442.572	860.122.607
<b>TOTAL PATRIMONIO</b>		<b>85.480.007.598</b>	<b>83.160.473.846</b>
<b>TOTAL PASIVO Y PATRIMONIO</b>		<b>211.019.577.183</b>	<b>187.946.987.426</b>

El anexo y las notas 1 a 20 que se acompañan forman parte integral de los estados financieros.



RODRIGO IZAGUIRRE CAZENAVE  
PRESIDENTE



MARIA TERESA BARRAIL V.  
VICEPRESIDENTE



MARIO R. CIBILS WILSON S.  
SINDICO TITULAR



LIC. TERESA DE JESÚS GIMÉNEZ  
CONTADORA - RUC 492892-0

## Estado de Resultados al 30 de Junio de 2018

(En Guaraníes)

	Nota	Jun-2018	Jun-2017
<b>INGRESOS OPERATIVOS</b>			
Ventas	11	23.090.845.933	19.757.550.137
Costo de ventas	12	(4.023.365.180)	(4.539.187.722)
<b>RESULTADO BRUTO</b>		<b>19.067.480.753</b>	<b>15.218.362.415</b>
<b>RESULTADOS FINANCIEROS</b>			
Gastos de administración	13	(4.692.081.713)	(3.279.132.119)
Gastos de ventas	14	(4.926.889.656)	(4.002.859.492)
		(9.618.971.369)	(7.281.991.611)
Diferencia de cambio		(17.085.296)	90.346.562
Ingresos no operativos	15	1.259.659.629	694.483.595
Gastos financieros	16	(8.632.245.147)	(7.638.062.543)
		(7.389.670.814)	(6.853.232.386)
IMPUESTO A LA RENTA	17	(90.395.998)	(223.015.811)
<b>RESULTADO NETO</b>		<b>1.968.442.572</b>	<b>860.122.607</b>
Reserva legal		-	-
<b>RESULTADO DEL PERIODO</b>		<b>1.968.442.572</b>	<b>860.122.607</b>

El Anexo y las notas 1 a 20 que se acompañan forman parte integral de los estados financieros.



RODRIGO IZAGUIRRE CAZENAVE  
PRESIDENTE



MARIA TERESA BARRAIL V.  
VICEPRESIDENTE



MARIO R. CIBILS WILSON S.  
SINDICO TITULAR



LIC. TERESA DE JESÚS GIMÉNEZ  
CONTADORA - RUC 492892-0

## Estado de Evolución del Patrimonio Neto al 30 de Junio de 2018

(En Guaraníes)


	Capital integrado	Reserva legal	Reserva de revalúo	Reserva facultativa	Resultados	Total de Patrimonio
<b>Saldo al 31 de diciembre de 2016</b>	<b>70.000.000.000</b>	<b>4.370.211.094</b>	<b>1.692.255.444</b>	<b>2.086.000.000</b>	<b>7.460.316.218</b>	<b>85.608.782.756</b>
Integración de capital	3.000.000.000		-	-	(3.000.000.000)	-
Transferencia a dividendos a pagar					(4.460.316.218)	(4.460.316.218)
Reserva legal	-	94.732.630	-	-	-	94.732.630
Revalúo de bienes de uso	-		981.415.583	-	-	981.415.583
Resultado del año	-	-	-	-	1.807.919.963	1.807.919.963
<b>Saldo al 31 de diciembre de 2017</b>	<b>73.000.000.000</b>	<b>4.464.943.724</b>	<b>2.673.671.027</b>	<b>2.086.000.000</b>	<b>1.807.919.963</b>	<b>84.032.534.714</b>
Integración de capital	-		-	-	-	-
Transferencia a dividendos a pagar					(520.969.688)	(520.969.688)
Reserva legal	-	-	-	-	-	-
Revalúo de bienes de uso	-		-	-	-	-
Resultado del periodo	-	-	-	-	1.968.442.572	1.968.442.572
<b>Saldo al 30 de junio de 2018</b>	<b>73.000.000.000</b>	<b>4.464.943.724</b>	<b>2.673.671.027</b>	<b>2.086.000.000</b>	<b>3.255.392.847</b>	<b>85.480.007.598</b>

El Anexo y las notas 1 a 20 que se acompañan forman parte integral de los estados financieros.

  
RODRIGO IZAGUIRRE CAZENAVE  
PRESIDENTE

  
MARIA TERESA BARRAIL Y.  
VICEPRESIDENTE

  
MARIO R. CIBILS WILSON S.  
SINDICO TITULAR

  
LIC. TERESA DE JESÚS GIMENEZ  
CONTADORA – RUC 492892-0

## Estado de Flujos de Efectivo al 30 de Junio de 2018

(En Guaraníes)

	Jun-2018	Jun-2017
<b>1. ACTIVIDADES DE OPERACIÓN</b>		
Ventas netas (cobros netos)	14.109.743.275	20.927.090.481
Costo de Ventas (pagos netos)	(4.617.177.679)	(7.584.855.813)
Efectivo pagado a Empleados	(3.168.438.856)	(3.065.023.512)
Efectivo generado (usado) por otras actividades	(8.990.855.995)	(5.852.475.070)
<b>Caja generada por las operaciones</b>	<b>(2.666.729.255)</b>	<b>4.424.736.086</b>
Impuesto a la Renta	-	(22.154.635)
<i>Flujos netos de efectivo por actividades de operación</i>	<u><u>(2.666.729.255)</u></u>	<u><u>4.402.581.451</u></u>
<b>2. ACTIVIDADES DE INVERSIÓN</b>		
Compra de propiedad, planta y equipo	(195.234.584)	(131.634.650)
<i>Flujos netos de efectivo por actividades de inversión</i>	<u><u>(195.234.584)</u></u>	<u><u>(131.634.650)</u></u>
<b>3. ACTIVIDADES DE FINANCIACIÓN</b>		
Aportes de Capital		
Préstamos	(6.757.934.754)	(13.252.299.926)
Bonos emitidos	17.000.000.000	21.000.000.000
Dividendos pagados	(520.969.688)	(3.308.431.517)
Intereses pagados	(8.597.928.832)	(7.091.466.068)
<i>Flujos netos de efectivo por actividades de financiación</i>	<u><u>1.123.166.726</u></u>	<u><u>(2.652.197.511)</u></u>
Efecto de las variaciones en tipo de cambio sobre Caja	(17.085.296)	90.346.562
<b>Aumento neto (disminución neta) de efectivos y sus equivalentes</b>	<b>(1.755.882.409)</b>	<b>1.709.095.852</b>
<b>Efectivo y su equivalente al comienzo del ejercicio</b>	<u><u>8.234.247.025</u></u>	<u><u>3.554.412.656</u></u>
<b>Efectivo y su equivalente al cierre del periodo</b>	<u><u>6.478.364.616</u></u>	<u><u>5.263.508.508</u></u>

El Anexo y las notas 1 a 20 que se acompañan forman parte integral de los estados financieros.

  
RODRIGO IZAGUIRRE CAZENAVE  
PRESIDENTE

  
MARIA TERESA BARRAIL V.  
VICEPRESIDENTE

  
MARIO R. CIBILS WILSON S.  
SINDICO TITULAR

  
LIC. TERESA DE JESÚS GIMENEZ  
CONTADORA – RUC 492892-0


## Cuadro de Bienes de Uso y Amortizaciones al 30 de Junio de 2018 (En Guaraníes)

Cuentas	VALORES DE ORIGEN						DEPRECIACIONES						Neto Resultante
	Saldo al inicio del periodo	Altas	Bajas	Revalúo	Ajustes	Saldo al cierre del periodo	Saldo al inicio del periodo	Altas	Bajas	Revalúo	Ajustes	Saldo al cierre del periodo	
<b>Bienes sujetos a depreciación</b>													
Inmuebles - Terrenos	11.034.356.046			498.090.832	-	11.532.446.878	-	-	-	-	-	-	11.532.446.878
Inmuebles - Edificios Refacción y Construcción en Curso	7.217.465.963	115.181.217		316.279.670	-	7.648.926.850	210.827.280	188.622.623	-	-	-	399.449.903	7.249.476.947
	57.135.490	161.291.245	115.181.217	-	-	103.245.518	-	-	-	-	-	-	103.245.518
Rodados	4.893.838.569			101.657.164	-	4.995.495.733	2.641.796.736	745.313.176	-	-	-	3.387.109.912	1.608.385.821
Muebles y Útiles	559.794.737	16.338.662		15.521.296	-	591.654.695	181.477.638	42.079.867	-	-	-	223.557.505	368.097.190
Maq. y Equipos de Oficina	775.604.942	21.732.168		24.598.062	-	821.935.172	227.661.737	69.808.395	-	-	-	297.470.132	524.465.040
Equipos de Computación	684.668.093	96.897.320		11.368.344	-	792.933.757	397.739.801	86.078.308	-	-	-	483.818.109	309.115.648
Sistemas Informáticos	28.695.056	38.700.000		-	-	67.395.056	28.695.056	-	-	-	-	28.695.056	38.700.000
Mejoras en Propiedad Ajena	253.675.643			329.131	-	254.004.774	246.384.304	2.540.157	-	-	-	248.924.461	5.080.313
Equipos Varios	390.204.849	8.679.836		13.571.084	-	412.455.769	87.627.490	40.989.298	-	-	-	128.616.788	283.838.981
Depreciación	-			-	-	-	360.000.000	570.000.000	360.000.000	-	-	570.000.000	(570.000.000)
<b>Total periodo 30/06/2018</b>	<b>25.895.439.388</b>	<b>458.820.448</b>	<b>115.181.217</b>	<b>981.415.583</b>	<b>-</b>	<b>27.220.494.202</b>	<b>4.382.210.042</b>	<b>1.745.431.824</b>	<b>360.000.000</b>	<b>-</b>	<b>-</b>	<b>5.767.641.866</b>	<b>21.452.852.336</b>
<b>Total periodo 30/06/2017</b>	<b>24.749.059.197</b>	<b>839.956.860</b>	<b>483.968.987</b>	<b>790.392.318</b>	<b>-</b>	<b>25.895.439.388</b>	<b>3.586.029.895</b>	<b>1.717.124.804</b>	<b>920.944.657</b>	<b>-</b>	<b>-</b>	<b>4.382.210.042</b>	<b>21.513.229.346</b>

  
RODRIGO IZAGUIRRE CAZENAVE  
PRESIDENTE

  
MARIA TERESA BARRAIL V.  
VICEPRESIDENTE

  
MARIO R. CIBILS WILSON S.  
SINDICO TITULAR

  
LIC. TERESA DE JESÚS GIMENEZ  
CONTADORA - RUC 492892-0

## Notas a los Estados Financieros al 30 de Junio de 2018

### Nota 1 – Información básica de la entidad

Empresa Izaguirre Barrail Inversora S.A.E.C.A., con cédula tributaria Nro. 80014904 – 1, fue constituida por Escritura Pública Nro. 141, de fecha 25 de julio de 1996 e inscrita en el Registro público de comercio bajo el Nro. 947, Serie “D”, folio 7858 y siguientes, Sección Contratos, en fecha 13 de agosto de 1996, y en el Registro de Personas Jurídicas y Asociaciones, bajo el Nro. 410, Serie “B”, folio 4994 y siguientes, el 9 de agosto de 1996.

En el año 2012 fueron objeto de modificaciones: la Denominación, el tipo de sociedad y el monto del capital, por ante el Escribano Jesús María Carrillo y por Escritura Pública Nro. 28 de fecha 7 de junio de 2012, e inscrita en el Registro Público de Comercio, bajo el Nro. 1017, Serie “A”, folio 9079, Sección Contratos, en fecha 1 de agosto de 2012, y en Registro de Personas Jurídicas y Asociaciones, bajo el Nro. 988, Serie “A”, folio 10675 el 1 de agosto de 2012.

El domicilio legal de la sociedad ha quedado fijado en la ciudad de Asunción República del Paraguay, pudiendo por Resolución del Directorio, establecer agencias, sucursales o filiales, fabricas, oficinas, anexos y demás representaciones que podrá establecer y/o clausurar, dentro o fuera del país, asignandoles un capital determinado para sus operaciones locales; y por Resolución de una Asamblea Extraordinaria de Accionistas, se podrá cambiar el domicilio social dentro del país o en el extranjero.

El directorio de la empresa, conforme a lo resuelto en Asamblea General Ordinaria en fecha 21 de abril de 2018, y conformado según Acta de Directorio Nro. 319 de fecha 21 de abril de 2018, está compuesto e integrado por las siguientes personas:

Presidente:	Fernando Rodrigo Izaguirre Cazenave.
Vicepresidente:	María Teresa Barrail Villalba.
Director Titular:	Rodrigo José Izaguirre Barrail.
Director Titular:	Juan José Izaguirre Barrail.
Director Titular:	Marta Diana Vega Ramos.
Director Suplente:	Miguel Fernando Saldivar.
Síndico Titular:	Mario Rubén Cibils Wilson Smith.
Síndico Suplente:	Buenaventura Nery Jara Ríos.

### Nota 2 - Principales políticas y prácticas contables aplicadas.

#### 2.1 Bases de preparación.

Los estados financieros se han preparado de acuerdo con las normas contables y criterios de valuación dictados por la Comisión Nacional de Valores y con las normas de información financiera emitidas por el Consejo de Contadores Públicos del Paraguay.

#### *Moneda funcional y de presentación.*

La moneda funcional y de presentación de los estados financieros de la Sociedad es el Guaraní, moneda oficial de Paraguay.




RODRIGO IZAGUIRRE CAZENAVE  
PRESIDENTE



MARIA TERESA BARRAIL V.  
VICEPRESIDENTE



MARIO R. CIBILS WILSON S.  
SINDICO TITULAR



LIC. TERESA DE JESÚS GIMENEZ  
CONTADORA – RUC 492892-0

### ***Bases de valuación y efectos de la inflación.***

Dado que la inflación acumulada en los últimos tres años, calculada a base del Índice de Precios al Consumidor emitido por el Banco Central del Paraguay, ha sido inferior al 100%, los estados financieros se presentan en unidad de medida heterogénea. Consecuentemente los estados financieros no fueron reexpresados en moneda homogénea de poder adquisitivo constante.

Los estados financieros fueron presentados utilizando como principal criterio de valuación el costo histórico, con las excepciones que se mencionan en los siguientes numerales de esta nota.

#### **2.2 Moneda extranjera.**

Las transacciones en moneda extranjera son convertidas al Guaraní a la cotización vigente en la fecha de la transacción. Los activos y pasivos monetarios denominados en moneda extranjera son convertidos al Guaraní a la cotización vigente a la fecha de cierre de los estados financieros. Las diferencias de cambio resultantes figuran presentadas en el Estado de Resultado.

Los activos y pasivos en moneda extranjera se valúan a los tipos de cambio vigentes a la fecha del cierre del balance general, que al 30 de junio de 2018 fue de Gs. 5.694,68 para activos y Gs. 5.710,73 para pasivos por cada Dólar Americano.

#### **2.3 Deterioro.**

Los valores contables de los activos de la empresa, diferentes de bienes de cambio, son revisados a la fecha de cada estado financiero para determinar si existe un indicativo de deterioro. Si algún indicativo de deterioro existiera, el monto recuperable del activo es estimado como el mayor del precio neto de venta y el valor de uso, reconociéndose una pérdida por deterioro en el Estado de Resultados cuando el valor contable del activo o su unidad generadora de efectivo exceden su monto recuperable.

En el caso de activos diferentes de bienes de uso, una pérdida por deterioro es revertida hasta el monto que no exceda el valor contable que hubiera correspondido si no se hubiera reconocido el deterioro, cuando posteriormente se produce un aumento en la estimación del monto recuperable.

En el caso de los bienes de uso, revaluados según se indica en la Nota 2.7, una pérdida por deterioro es revertida hasta el monto que no exceda el valor contable revaluado que hubiera correspondido si no se hubiera reconocido el deterioro, cuando posteriormente se produce un aumento en la estimación del monto recuperable.

#### **2.4 Disponibilidades.**

Caja y Bancos se presentaron por su valor nominal.

#### **2.5 Créditos por ventas y otros créditos.**

Los créditos se presentaron por su costo amortizado menos cualquier pérdida por deterioro (Nota 2.3). La previsión para deudores incobrables se ha constituido en función de los análisis de riesgo individualizado de los deudores.

#### **2.6 Bienes de cambio.**

Los bienes de cambio fueron valuados al costo de compra más costos incurridos en su traslado a su ubicación y condiciones actuales, o a su valor neto realizable si esto es menor. Los ajustes a valores netos realizables se incluyen en el costo de los bienes vendidos.




RODRIGO IZAGUIRRE CAZENAVE  
PRESIDENTE



MARIA TERESA BARRAH V.  
VICEPRESIDENTE



MARIO R. CIBILS WILSON S.  
SINDICÓ TITULAR



LIC. TERESA DE JESÚS GIMENEZ  
CONTADORA – RUC 492892-0

La valuación final de las existencias así como el costo de las mercaderías vendidas, se determinan sobre la base de Precio Promedio Ponderado.

Los bienes consumidos se tomaron a la identificación específica de sus costos individuales.

## **2.7 Bienes de uso.**

### ***Valor bruto.***

Los bienes de uso figuraban presentados a sus valores de adquisición, ajustados por el coeficiente de revalúo emitido por la Subsecretaría de Estado de Tributación a partir del año siguiente al de su incorporación, netos de amortizaciones y pérdidas por deterioro cuando corresponde (ver Notas 2.3).

### ***Gastos posteriores.***

Los gastos posteriores incurridos para reemplazar un componente de un bien de uso fueron únicamente activados cuando éstos incrementan los beneficios futuros de los mismos. Los demás gastos fueron reconocidos en el Estado de Resultados en el momento en que se incurren.

### ***Amortizaciones.***

Las amortizaciones fueron cargadas al Estado de Resultados utilizando porcentajes fijos sobre los valores antes referidos, calculados según la vida útil estimada para cada categoría, a partir del año siguiente al de su incorporación. Los porcentajes de amortización utilizados para cada categoría se exponen en el Anexo.

## **2.8 Deudas comerciales y otras cuentas por pagar.**

Las deudas comerciales y otras cuentas por pagar fueron presentadas a su costo amortizado.

## **2.9 Deudas financieras.**

Las deudas financieras están presentadas a su costo amortizado con cualquier diferencia entre el costo y su valor de cancelación, reconocida en el estado de resultados durante el periodo de financiamiento, utilizando tasas de interés efectivas.

## **2.10 Impuesto a la renta.**

El impuesto a la renta se basa en la utilidad contable antes de este concepto, ajustada por las partidas que la ley incluye o excluye para la determinación de la renta neta imponible, a la que se le aplica la tasa vigente del 10%.

## **2.11 Determinación del resultado.**

La Sociedad aplicó el principio de lo devengado para la imputación de costos y gastos.

Los ingresos son reconocidos en el momento del intercambio y facturación, a excepción de los ingresos por préstamos otorgados, los cuales son reconocidos según el principio de lo devengado.

Los ingresos operativos representan tanto la venta de productos y servicios, y los ingresos por financiaciones por préstamos.




RODRIGO IZAGUIRRE CAZENAVE  
PRESIDENTE



MARIA TERESA BARRAHL V.  
VICEPRESIDENTE



MARIO R. CIBILS WILSON S.  
SINDICO TITULAR



LIC. TERESA DE JESÚS GIMENEZ  
CONTADORA - RUC 492892-0

La amortización de los bienes de uso es calculada como se indica en la Nota 2.8.

Los resultados financieros incluyen diferencias de cambio e intereses ganados y perdidos como se indica en las Notas 2.2 y 2.9 respectivamente.

El gasto por impuesto a la renta es calculado, como se indica en la Nota 2.11.

## **2.12 Uso de estimaciones contables.**

La preparación de los estados financieros requiere por parte de la Dirección de la empresa la aplicación de estimaciones contables relevantes y la realización de juicios y supuestos en el proceso de aplicación de las políticas contables que afectan a los importes de activos y pasivos registrados y los activos y pasivos contingentes revelados a la fecha de la emisión de los presentes estados financieros, como así también los ingresos y gastos registrados en el año. Los resultados reales pueden diferir de las estimaciones realizadas.

A pesar de que las estimaciones realizadas por la Dirección de la empresa fueron calculadas en función de la mejor información disponible al 30 de junio de 2018, es posible que acontecimientos que puedan tener lugar en el futuro obliguen a su modificación en los próximos años. El efecto en los estados financieros de las modificaciones que, en su caso, se derivasen de los ajustes a efectuar durante los próximos años, se registra en forma prospectiva, por lo que son reconocidos en el año en que la estimación es modificada y en los años futuros afectados.

Las áreas más significativas en las que la Dirección de la Sociedad ha realizado estimaciones de incertidumbre y juicios críticos en la aplicación de políticas contables y que tienen un mayor efecto sobre el importe reconocido en los estados financieros conciernen las provisiones para deudores incobrables y por obsolescencia, las amortizaciones y el cargo por impuesto a la renta. Los resultados reales futuros pueden diferir de las estimaciones y evaluaciones realizadas a la fecha de preparación de los presentes estados financieros.

## **2.13 Definición de fondos.**

Para la preparación del Estado de Flujos de Efectivo se definió como fondos al efectivo y equivalentes de efectivo.

## **2.14 Provisiones para incobrables**

La sociedad a partir del ejercicio 2014 y adecuándose a las exigencias de la Ley 1284/98 del Mercado de Valores decidió constituir provisiones sobre la cartera de cuentas a cobrar, teniendo en cuenta el análisis del Directorio sobre la antigüedad y cobrabilidad de cada uno de los clientes.

Al 31 de diciembre de 2017 la empresa desafectó provisiones por Gs. 3.858.098.164.- según consta en Acta de Directorio N° 307 de fecha 30-12-2017; totalizando la cuenta de provisiones para incobrables Gs. 2.450.636.883 registrado en el activo, y Gs. 2.086.000.000 registrada como reserva facultativa en el patrimonio neto, totalizando las provisiones constituidas Gs. 4.536.636.883.-




RODRIGO IZAGUIRRE CAZENAVE  
PRESIDENTE



MARIA TERESA BARRAIL V.  
VICEPRESIDENTE



MARIO R. CIBILS WILSON S.  
SINDICO TITULAR



LIC. TERESA DE JESUS GIMENEZ  
CONTADORA - RUC 492892-0

### Nota 3 – Disponibilidades

El detalle de disponibilidades es el siguiente:

Corriente	Jun-18	Jun-17
Banco moneda local	2.374.270.277	3.247.783.447
Banco moneda extranjera	12.956.195	34.465.389
Recaudaciones a Depositar	2.219.039.774	860.791.003
Caja	1.872.098.370	1.120.468.669
<b>Total</b>	<b>6.478.364.616</b>	<b>5.263.508.508</b>

### Nota 4 –Créditos

El detalle de los créditos por ventas representa los saldos vigentes pendientes de cobro:

Corriente	Jun-18	Jun-17
Cartera de créditos vigentes	130.219.946.475	105.620.229.282
Previsión por incobrables	(420.907.348)	(2.560.487.267)
<b>Subtotal</b>	<b>129.799.039.127</b>	<b>103.059.742.015</b>
(-) Intereses Doc. a Devengar	(6.125.226.567)	-
<b>Total</b>	<b>123.673.812.560</b>	<b>103.059.742.015</b>

No corriente	Jun-18	Jun-17
Cartera de créditos vigentes	45.209.922.203	45.011.752.251
Cartera de créditos en gestión de cobro	2.772.821.558	3.270.572.780
Otros créditos	177.795.000	219.405.000
Previsión por incobrables	(2.029.729.535)	(3.478.247.780)
<b>Subtotal</b>	<b>46.130.809.226</b>	<b>45.023.482.251</b>
(-) Intereses Doc. a Devengar	(5.569.372.741)	-
<b>Total</b>	<b>40.561.436.485</b>	<b>45.023.482.251</b>

Previsiones	Jun-18	Jun-17
Saldo inicial	6.038.735.047	3.038.735.047
Constitución	270.000.000	3.000.000.000
Desafectación	(3.858.098.164)	-
<b>Saldo final</b>	<b>2.450.636.883</b>	<b>6.038.735.047</b>




RODRIGO IZAGUIRRE CAZENAVE  
PRESIDENTE



MARIA TERESA BARRAIL V.  
VICEPRESIDENTE



MARIO R. CIBILS WILSON S.  
SÍNDICO TITULAR



LIC. TERESA DE JESÚS  
GIMENEZ  
CONTADORA – RUC 492892-0

**COMPOSICIÓN DE LA CARTERA DE CRÉDITOS AL 30/06/2018 s/ Anexo 1 Res. CG N° 32/17**

SITUACION	CARTERA (EN G.)	PREVISIONES GENÉRICAS POR TRAMOS	
		(EN G.)	(EN %)
<b>A. TOTAL CARTERA NO VENCIDA</b>	<b>114.495.302.103</b>		
<b>Composición CARTERA VENCIDA</b>			
<b>NORMAL</b>			
vencidas de 1 día hasta 90 días	12.406.633.246	-	0%
vencidas de 91 días hasta 180 días	6.604.266.972	93.001.014	1,4%
vencidas de 181 días hasta 360 días	8.085.523.897	212.510.227	2,6%
vencidas de 361 días hasta 720 días	9.094.325.971	322.522.899	3,5%
vencidas de 721 días hasta 1080 días	3.514.995.224	308.455.325	8,8%
vencidas de 1080 días hasta 1440 días	1.925.900.785	327.324.164	17,0%
vencidas más de 1440 días	2.070.822.852	616.696.411	29,8%
<b>EN GESTIÓN DE COBRO JUDICIAL</b>	<b>21.981.959.324</b>	<b>851.133.942</b>	<b>4%</b>
<b>EN GESTION DE COBRO</b>	<b>2.772.821.558</b>	<b>1.804.992.900</b>	<b>65%</b>
<b>B. TOTAL CARTERA VENCIDA</b>	<b>68.457.249.829</b>		
<b>TOTAL DE LA CARTERA DE CRÉDITOS AL 30/06/2018 (A+B)</b>	<b>182.952.551.932</b>		
<b>(-) TOTAL PREVISIONES AL 30/06/2018</b>	<b>(4.536.636.883)</b>		
<b>TOTAL NETO CARTERA DE CREDITOS AL 30/06/2018</b>	<b>178.415.915.049</b>		

**Nota 5 – Bienes de cambio**

El detalle de los bienes de cambio es el siguiente:

	<u>Jun-18</u>	<u>Jun-17</u>
<b>Corriente</b>		
Mercaderías	3.102.880.742	3.266.127.210
Previsiones por obsolescencia	(380.000.000)	(300.000.000)
<b>Total</b>	<b>2.722.880.742</b>	<b>2.966.127.210</b>
<b>Previsiones</b>		
Saldo inicial	300.000.000	-
Constitución	80.000.000	300.000.000
Desafectación	-	-
<b>Saldo Final</b>	<b>380.000.000</b>	<b>300.000.000</b>

**Nota 6 –Inversiones**

El detalle de las inversiones es el siguiente:

	<u>Jun-18</u>	<u>Jun-17</u>
<b>No Corriente</b>		
Inversiones en otras empresas	80.000.000	20.000.000
<b>Total</b>	<b>80.000.000</b>	<b>20.000.000</b>

  
RODRIGO IZAGUIRRE CAZENAVE  
PRESIDENTE

  
MARIA TERESA BARRAIL V.  
VICEPRESIDENTE

  
MARIO R. CIBILS WILSON S.  
SINDICO TITULAR

  
LIC. TERESA DE JESÚS GIMENEZ  
CONTADORA – RUC 492892-0

## Nota 7 –Otros créditos

El detalle de otros créditos es como sigue:

<b>Corriente</b>	<b>Jun-18</b>	<b>Jun-17</b>
Documentos a cobrar - Compra de cartera	1.646.875.829	1.309.125.696
Deudores varios	494.137.200	880.508.933
Créditos al personal	2.039.135.066	2.055.632.529
Préstamo a socios	223.575.682	3.133.782.997
<b>Total</b>	<b>4.403.723.777</b>	<b>7.379.050.155</b>

<b>No corriente</b>	<b>Jun-18</b>	<b>Jun-17</b>
Cargos diferidos	-	25.500.000
Documentos a cobrar - Compra de cartera.	199.729.532	1.668.711.861
Préstamo a socios	7.220.103.368	-
Pago por Consignación	3.714.024.585	-
(-) Previsión s/pago por consignación	(309.502.049)	-
<b>Total</b>	<b>10.824.355.436</b>	<b>1.694.211.861</b>

## Nota 8 –Deudas comerciales

El detalle de las deudas comerciales es el siguiente:

<b>Corriente</b>	<b>Jun-18</b>	<b>Jun-17</b>
Deudas a Pagar a Proveedores	2.421.595.271	3.740.280.857
<b>Total</b>	<b>2.421.595.271</b>	<b>3.740.280.857</b>

## Nota 9– Deudas financieras

El detalle de las deudas financieras es el siguiente:

<b>Corriente</b>	<b>Jun-18</b>	<b>Jun-17</b>
Préstamos bancarios	22.051.836.741	31.175.419.853
Bonos emitidos	12.000.000.000	6.000.000.000
Intereses a pagar por bonos emitidos	1.360.429.207	1.030.403.875
Préstamos de socios	198.230.483	208.230.483
<b>Total</b>	<b>35.610.496.431</b>	<b>38.414.054.211</b>

<b>No corriente</b>	<b>Jun-18</b>	<b>Jun-17</b>
Bonos emitidos	77.000.000.000	60.000.000.000
Préstamos bancarios	8.807.529.187	808.437.500
Intereses a pagar por bonos emitidos.	(979.986.470)	(441.705.823)
Préstamos de socios.	-	-
<b>Total</b>	<b>84.827.542.717</b>	<b>60.366.731.677</b>

Los intereses pactados se ubican entre el 9,5% y el 18% anual durante el periodo 2018.

  
RODRIGO IZAGUIRRE CAZENAVE  
PRESIDENTE

  
MARIA TERESA BARRAIL V.  
VICEPRESIDENTE

  
MARIO R. CIBILS WILSON S.  
SINDICO TITULAR

  
LIC. TERESA DE JESÚS GIMÉNEZ  
CONTADORA – RUC 492892-0

## Nota 10 – Deudas diversas

Las deudas diversas se exponen a continuación:

	Jun-18	Jun-17
<b>Corriente</b>		
Otros pasivos	607.107	1.206.066
Deudas fiscales	434.227.219	249.648.161
Anticipo de clientes	781.141.425	392.777.516
Acreeedores varios.	984.294.476	854.296.756
Seguros a pagar	51.142.950	54.096.564
I.P.S. a Pagar	38.319.177	29.689.594
<b>Total</b>	<b>2.289.732.354</b>	<b>1.581.714.657</b>
<b>No Corriente</b>		
Acreeedores varios	390.202.812	683.732.178
<b>Total</b>	<b>390.202.812</b>	<b>683.732.178</b>

## Nota 11 – Ventas

El detalle de las ventas es el siguiente:

	Jun-18	Jun-17
Venta de mercaderías	5.603.799.325	15.990.018.887
Ventas exentas	-	87.759.233
Venta de bienes de uso	-	-
Ingresos por ventas a crédito	17.487.046.608	3.679.772.017
<b>Total</b>	<b>23.090.845.933</b>	<b>19.757.550.137</b>

## Nota 12 – Costo de ventas

Los costos de ventas se integra como sigue:

	Jun-18	Jun-17
Costo de mercaderías	2.028.736.347	4.263.403.649
Costo por servicios	1.994.628.833	275.784.073
Mercadería obsoleta	-	-
<b>Total</b>	<b>4.023.365.180</b>	<b>4.539.187.722</b>




RODRIGO IZAGUIRRE CAZENAVE  
PRESIDENTE



MARIA TERESA BARRAIL V.  
VICEPRESIDENTE



MARIO R. CIBILS WILSON S.  
SINDICO TITULAR



LIC. TERESA DE JESÚS GIMENEZ  
CONTADORA – RUC 492892-0

### Nota 13 – Gastos de administración

Los gastos administrativos se componen de la siguiente manera:

	Jun-18	Jun-17
Remuneración personal superior	889.732.090	791.463.699
Sueldos y jornales	881.463.898	690.393.238
Gastos generales	574.157.195	438.970.009
Gastos Judiciales	261.118.227	37.908.652
Honorarios profesionales	714.026.056	517.833.864
Tasas, patentes e impuestos	502.661.142	230.251.287
Otros gastos para el personal	145.210.324	181.236.917
Aporte a cargas laborales	147.596.968	116.183.890
Seguros	75.304.133	72.737.553
Vacaciones	13.063.186	13.751.551
Aguinaldos	5.267.232	3.257.808
Previsiones por incobrables	-	12.479.000
Previsiones s/pago por consignación	309.502.049	-
Gastos de comunicación	172.979.213	172.664.651
<b>Total</b>	<b>4.692.081.713</b>	<b>3.279.132.119</b>

### Nota 14 – Gastos de ventas

Los gastos de ventas se componen de la siguiente manera:

	Jun-18	Jun-17
Bonificaciones s/ Cobranzas	2.093.938.874	1.242.554.393
Publicidad y propaganda	77.137.600	27.197.084
Gastos de movilidad	461.522.875	488.505.128
Descuentos concedidos	316.497.807	69.545.457
Comisiones pagadas s/ ventas	982.118.320	1.284.826.816
Mantenimiento y reparaciones	213.001.955	255.785.177
Viático	57.184.231	80.365.209
Gastos varios	112.804.357	79.788.408
Devoluciones de ventas	42.683.637	114.291.820
Depreciaciones de bienes de uso	570.000.000	360.000.000
<b>Total</b>	<b>4.926.889.656</b>	<b>4.002.859.492</b>

### Nota 15– Ingresos no Operativos

Los ingresos no operativos son como sigue:

	Jun-18	Jun-17
Ingreso por Compra de Cartera	364.501.370	679.619.858
Intereses Moratorios	895.158.259	14.863.737
<b>Total</b>	<b>1.259.659.629</b>	<b>694.483.595</b>



RODRIGO IZAGUIRRE CAZENAVE  
PRESIDENTE



MARIA TERESA BARRAIL V.  
VICEPRESIDENTE



MARIO R. CIBILS WILSON S.  
SINDICO TITULAR



LIC. TERESA DE JESUS GIMENEZ  
CONTADORA – RUC 492892-0

### Nota 16–Gastos financieros

Los gastos financieros son como sigue:

	Jun-18	Jun-17
Intereses bancarios	1.932.515.232	3.283.710.665
Gastos bancarios	7.570.379	5.326.981
Diferencia de cambio	-	-
Gastos administrativos p/ préstamos	27.710.911	28.254.344
Intereses sobre bonos emitidos	6.496.677.773	4.164.280.542
Comisión sobre bonos emitidos	-	-
Gastos varios por bonos emitidos	167.770.852	156.490.011
<b>Total</b>	<b>8.632.245.147</b>	<b>7.638.062.543</b>

### Nota 17–Impuesto a la renta

Los impuestos a la renta son los siguientes:

	Jun-18	Jun-17
Impuesto a la Renta	-	-
Impuesto a la Renta s/Distrib. Dividendos	90.395.998	223.015.811
<b>Total</b>	<b>90.395.998</b>	<b>223.015.811</b>

### Nota 18– Instrumentos financieros

Como resultado del curso normal de los negocios de la entidad surgen exposiciones a riesgos de crédito, riesgo de tasa de interés y riesgo de moneda

#### 18.1 Riesgo de crédito

La Dirección tiene políticas de crédito que permiten monitorear este riesgo de forma continua y espera un correcto comportamiento crediticio y los eventuales incumplimientos están cubiertos razonablemente por las provisiones existentes.

#### 18.2 Riesgo de tasa de interés

El detalle de los pasivos financieros que devengan intereses se expone en la Nota 9.

#### 18.3 Riesgo de moneda

La entidad incurre en riesgos de moneda extranjera en ventas y compras denominadas en monedas diferentes al guaraní. La moneda que origina principalmente este riesgo es el Dólar Estadounidense. Este riesgo es monitoreado de forma a mantener la exposición al mismo en niveles aceptables.




RODRIGO IZAGUIRRE CAZENAVE  
PRESIDENTE



MARIA TERESA BARRAIL V.  
VICEPRESIDENTE

MARIO R. CIBILS WILSON S.  
SINDICO TITULAR



LIC. TERESA DE JESÚS GIMENEZ  
CONTADORA – RUC 492892-0

El siguiente es el detalle de la exposición al riesgo de moneda:

	Jun-18		Jun-17	
	En US\$	Equiv. en Miles de Gs.	En US\$	Equiv. en Miles de Gs.
<b>Activo</b>				
<b>Corriente</b>				
<b>Disponibilidades</b>				
Banco Amambay Cta. Cte	1.960,8	11.166.015	5.886,9	32.718.226
Banco GNB - Caja de Ahorro	314,4	1.790.180	314,4	1.747.163
Total disponibilidades	2.275,1	12.956.195	6.201,3	34.465.389
<b>Total activo</b>	<b>2.275,1</b>	<b>12.956.195</b>	<b>6.201,3</b>	<b>34.465.389</b>
<b>Pasivo</b>				
<b>Corriente</b>				
<b>Proveedores y Acreedores Varios</b>				
Motor Market S.A.	4.536,0	25.903.872	14.742,0	81.987.789
Tema Automotores S.A.	50.076,0	285.970.554	53.560,0	297.874.516
Proveedores diferidos Doc.	5.752,7	32.852.231	2.008,0	11.169.069
<b>Total Corriente</b>	<b>60.364,7</b>	<b>344.726.657</b>	<b>70.310,0</b>	<b>391.031.374</b>
<b>No corriente</b>				
<b>Proveedores y Acreedores Varios</b>				
Motor Market S.A.	-	-	4.536,0	25.227.012
Tema Automotores S.A.	68.328,0	390.202.812	118.404,0	658.505.166
<b>Total no corriente</b>	<b>68.328,0</b>	<b>390.202.812</b>	<b>122.940,0</b>	<b>683.732.178</b>
<b>Total pasivo</b>	<b>128.692,7</b>	<b>734.929.469</b>	<b>193.250,0</b>	<b>1.074.763.552</b>
<b>Posición neta activa / (pasiva)</b>	<b>(126.418)</b>	<b>(721.973.274)</b>	<b>(187.049)</b>	<b>(1.040.298.163)</b>

## Nota 19 – Patrimonio

### 19.1 Capital

Al 30 de junio de 2018, el capital se compone como sigue:

Accionista	Capital social integrado	
	%	Gs.
Fernando Rodrigo Izaguirre Cazenave	50%	36.500.000.000
Maria Teresa Barrail Villalba	50%	36.500.000.000
<b>Total</b>	<b>100%</b>	<b>73.000.000.000</b>

### 19.2 Reserva legal

De acuerdo con lo establecido en el artículo de la Ley Nro. 1034/1.983 del Comerciante, la entidad debe afectar el 5% de la utilidad del año como reserva legal hasta que el saldo de dicha reserva represente el 20% del capital suscrito.




RODRIGO IZAGUIRRE CAZENAVE  
PRESIDENTE



MARIA TERESA BARRAIL V.  
VICEPRESIDENTE



MARIO R. CIBILS WILSON S.  
SÍNDICO TITULAR



LIC. TERESA DE JESÚS GIMÉNEZ  
CONTADORA – RUC 492892-0

### 19.3 Reserva de revalúo

El saldo de este rubro corresponde a la revaluación de los bienes de uso. El incremento patrimonial producido por el revalúo de los bienes de uso podrá ser capitalizado, no pudiendo ser distribuido como dividendo, utilidad o beneficio.

### 19.4. Reserva facultativas

Por Acta Nro. 112 de fecha 30 de diciembre de 2011, el Directorio de la empresa dispuso la creación de un fondo de provisiones genéricas sobre la “Cartera de clientes” en cada ejercicio fiscal, hasta llegar a cubrir el diez por ciento (10%) de la “Cartera de clientes” y mantener dicho importe como una reserva, aplicando la deducibilidad de acuerdo a la ley.

La decisión del Directorio fue aprobada y ratificada por la Asamblea General y de accionistas Nro. 16 de fecha 20 de abril de 2012.

Al cierre del 31 de diciembre de 2012 la cuenta Reserva Facultativa (Fondo de provisiones para incobrables) tuvo un saldo de Gs. 1.200.000.000, según consta en los estados financieros, y al 31 de diciembre de 2013 el saldo totalizó en Gs. 2.086.000.000 según Acta Nro. 174.

### Nota 20 – Contingencias

Al 30 de junio de 2018 la Sociedad enfrenta reclamos y situaciones contingentes por parte de la Administración Tributaria y relacionadas al cumplimiento de obligaciones impositivas de algunos de nuestros proveedores de mercaderías y prestadores de servicios.

Basada en el asesoramiento de los abogados y otros profesionales expertos, la Dirección de IBISAECA considera como posible una resolución favorable de estas situaciones y consecuentemente se ha registrado en los presentes estados financieros una provisión mínima estimada para cubrir eventuales pérdidas que pudieran resultar de las mismas.

Como antecedente fáctico, se tiene que se inició un procedimiento de Fiscalización por parte de la Administración Tributaria, que concluyó de manera unilateral, violentando los principios de bilateralidad con el Acta Final de Fiscalización de fecha 21/11/2017, en la que se mencionan supuestas irregularidades – con relación a incumplimientos de obligaciones tributarias – en las compras de mercaderías y prestaciones de servicios que ascienden a aproximadamente Gs. 6.405.480.357 correspondientes a impuestos, más multas e intereses; de manera concomitante la Administración Tributaria, a través de sus agentes, reclama a la Empresa IBISAECA y también a sus proveedores, importes similares; de esto se infiere que la propia administración fiscal desconoce quién es su verdadero deudor.

Con motivo de las reclamaciones hechas por la Administración Tributaria a la EMPRESA IBISAECA, a nuestra solicitud, se ha instruido Sumario Administrativo en fecha 17/01/2018, momento a partir del cual se ha iniciado procedimiento en sede administrativa, vigente hasta la fecha. La causa se encuentra en estado de periodo probatorio, estadio procesal en el que se arrimarán todas las documentales que avalen la postura de la Empresa.


La postura asumida por IBISAECA como defensa, es el absoluto rechazo de la determinación tributaria a la calificación pretendida, como asimismo a los intereses y accesorios. Y, de ser necesario, se recurrirá a instancias jurisdiccionales.



RODRIGO IZAGUIRRE CAZENTVE  
PRESIDENTE

MARIA TERESA BARRAÏL V.  
VICEPRESIDENTE

MARIO R. CIBILS WILSON S.  
SINDICO TITULAR




LIC. TERESA DE JESÚS GIMENEZ  
CONTADORA – RUC 492892-0

**Empresa Izaguirre Barrail Inversora S.A.E.C.A.**

**BIENES DE USO**

Remitirse al Anexo 1 de la página 8.



RODRIGO IZAGUIRRE CAZENA  
PRESIDENTE



MARIA TERESA BARRAIL V.  
VICEPRESIDENTE



MARIO R. CIBILS WILSON S.  
SINDICO TITULAR



LIC. TERESA DE JESÚS GIMENEZ  
CONTADORA - RUC 492892-0

**Empresa Izaguirre Barrail Inversora S.A.E.C.A.**

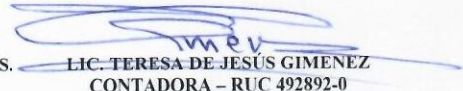
**ACTIVOS INTANGIBLES**

Cuentas	VALORES DE ORIGEN				AMORTIZACIONES				Neto Resultante
	Al inicio del periodo	Aumentos	Disminuciones	Al cierre del periodo	Acumuladas al inicio del periodo	Del periodo	Bajas	Acumuladas al cierre del periodo	
	SIN MOVIMIENTO								
<b>Totales ejercicio actual</b>	0	0	0	0	0	0	0	0	0
<b>Totales ejercicio anterior</b>	0	0	0	0	0	0	0	0	0

  
RODRIGO IZAGUIRRE CAZENAVE  
PRESIDENTE

  
MARIA TERESA BARRAIL V.  
VICEPRESIDENTE

  
MARIO R. CIBILS WILSON S.  
SINDICO TITULAR


  
LIC. TERESA DE JESÚS GIMENEZ  
CONTADORA - RUC 492892-0

**Empresa Izaguirre Barrail Inversora S.A.E.C.A.**

**INVERSIONES, ACCIONES, DEBENTURES Y OTROS TITULOS EMITIDOS EN SERIE**

**PARTICIPACION EN OTRAS SOCIEDADES**

Denominación y características de los valores Emisor	Clase	Valor Nominal Unitario	Cantidad	Valor Nominal Total	Valor Patrimonial Proporc.	Valor de Libros	Valor de Cotización	Información sobre el Emisor				
								% de Cotización	Actividad Principal	Capital	Según Último Balance	
											Resultado	Patrimonio Neto
Inversiones temporarias	-	-	-	-	-	-	-	-	-	-	-	-
<b>Totales ejercicio actual</b>						-						
<b>Total ejercicio anterior</b>						-						
<b><u>Inversiones Permanentes</u></b> BICSA (Bureau de Informaciones Comerciales S.A.)												
Acciones Nominativas		10.000.000	8	80.000.000		80.000.000			Servicios de Información	960.000.000	(728.781.749)	231.218.251
<b>Totales periodo actual</b>						<b>80.000.000</b>						
<b>Total periodo anterior</b>						<b>20.000.000</b>						



**RODRIGO IZAGUIRRE CAZAVE**  
 PRESIDENTE

**MARIA TERESA BARRAIL V.**  
 VICEPRESIDENTE

**MARIO R. CIBILS WILSON S.**  
 SINDICO TITULAR

**LIC. TERESA DE JESÚS GIMENEZ**  
 CONTADORA - RUC 492892-0

ANEXO D

**Empresa Izaguirre Barrail Inversora S.A.E.C.A.**

**OTRAS INVERSIONES**


(Expresado en Guaraníes)

CUENTAS	Valor de Costo	Amortizac.	Valor de Cotizac.	Valor registrado año actual	Valor registrado año anterior
Inversiones Corrientes					
Subtotal			SIN MOVIMIENTO		
Inversiones no Corrientes					
Subtotal					
Totales del ejercicio					

  
RODRIGO IZAGUIRRE CAZENAVE  
PRESIDENTE

  
MARIA TERESA BARRAIL V.  
VICEPRESIDENTE

  
MARIO R. CIBILS WILSON S.  
SINDICO TITULAR

  
LIC. TERESA DE JESÚS GIMENEZ  
CONTADORA - RUC 492892-0

ANEXO E

Empresa Izaguirre Barrail Inversora S.A.E.C.A.


PREVISIONES

RUBROS	Saldos al inicio del periodo 30/06/2017	Aumentos	Disminución	Saldos al cierre del ejercicio 30/06/2018
<u>Deducidas del Activo</u>				
Previsión p/Créditos de Dudoso Cobro	6.038.735.047	270.000.000	(3.858.098.164,00)	2.450.636.883
Previsión por Obsolescencia de Mercaderías	300.000.000	80.000.000	-	380.000.000
Previsiones s/ Pago por Consignación		309.502.049		309.502.049
<b>Total</b>	<b>6.338.735.047</b>	<b>659.502.049</b>	<b>(3.858.098.164)</b>	<b>3.140.138.932</b>

  
RODRIGO IZAGUIRRE CAZENA  
PRESIDENTE

  
MARIA TERESA BARRAIL V.  
VICEPRESIDENTE

  
MARIO R. CIBILS WILSON S.  
SINDICO TITULAR

  
LIC. TERESA DE JESÚS GIMÉNEZ  
CONTADORA - RUC 492892-0

**Empresa Izaguirre Barrail Inversora S.A.E.C.A.**

**COSTO DE MERCADERIAS O PRODUCTOS VENDIDOS**


**O SERVICIOS PRESTADOS**

DETALLE	Periodo Anterior 30/06/2017		Periodo Actual 30/06/2018	
<b>I. COSTO DE MERCADERIAS O PRODUCTOS VENDIDOS</b>				
Existencias al Comienzo del Periodo				
Mercaderías de reventa	4.118.129.164		3.203.960.009	
Compras y Costos de Producción del Ejercicio				
a) Compras	3.411.401.695		1.927.657.080	
b) Costo de Mercaderías vendidas		4.263.403.649		2.028.736.347
Diferencia de Inventario				
Resultado por Tenencia				
Existencia al cierre del Periodo				
Mercaderías de reventa	3.266.127.210		3.102.880.742	
<b>II. COSTO DE SERVICIOS PRESTADOS</b>		275.784.073		1.994.628.833
<b>Costo de Mercaderías o productos vendidos y servicios prestados</b>		<b>4.539.187.722</b>	-	<b>4.023.365.180</b>

  
RODRIGO IZAGUIRRE CAZENAVE  
PRESIDENTE

  
MARIA TERESA BARRAIL V.  
VICEPRESIDENTE

  
MARIO R. CIBILS WILSON S.  
SINDICO TITULAR


  
LIC. TERESA DE JESÚS GIMENEZ  
CONTADORA - RUC 492892-0

**ANEXO G**

**Empresa Izaguirre Barrail Inversora S.A.E.C.A.**

**ACTIVOS Y PASIVOS EN MONEDA EXTRANJERA**

Remitirse a la Nota 18 de la página 19.



**RODRIGO IZAGUIRRE CAZENAVE**  
PRESIDENTE

**MARIA TERESA BARRAIL V.**  
VICEPRESIDENTE

**MARIO R. CIBILS WILSON S.**  
SINDICO TITULAR


**LIC. TERESA DE JESÚS GIMENEZ**  
CONTADORA - RUC 492892-0


**Empresa Izaguirre Barrail Inversora S.A.E.C.A.**  
**INFORMACION REQUERIDA SOBRE COSTOS Y GASTOS**

RUBROS	Costo de Bienes de Cambio	Costo de Bienes de Uso	Costo de Otros Activos	Gastos de Administración	Gastos de Comercialización	Gastos Financieros	Otros Gastos	TOTAL	
								Periodo Actual 30/6/2018	Periodo Anterior 30/6/2017
Remuneraciones de administradores, directores, síndicos y consejo de vigilancia				925.732.090				925.732.090	827.463.699
Honorarios y Remuneraciones por servicios				678.026.056				678.026.056	481.833.864
Sueldos y Otras Remuneraciones				881.463.898				881.463.898	690.393.238
Contribuciones Sociales				147.596.968				147.596.968	116.183.890
Regalías y Honorarios por servicios técnicos					7.565.778			7.565.778	13.259.614
Gastos de publicidad y propaganda					77.137.600			77.137.600	27.197.084
Intereses, multas y recargos impositivos				7.437.512				7.437.512	0
Impuestos, tasas y contribuciones				116.891.251			0	116.891.251	102.990.286
Impuesto a la Renta							90.395.998	90.395.998	223.015.811
Intereses a bancos e instituciones financieras						8.429.193.005		8.429.193.005	7.448.122.372
Amortización bienes de uso				0	570.000.000			570.000.000	360.000.000
Amortización activos intangibles								0	0
Previsiones	0			309.502.049	0		0	309.502.049	0
Reserva Legal							0	0	0
Costo de Mercaderías o Servicios	4.023.365.180							4.023.365.180	4.539.187.722
Comisiones Pagadas s/ Ventas					430.163.783			430.163.783	1.284.826.816
Comisiones Pagadas s/ cobranzas					2.093.938.874			2.093.938.874	1.242.554.393
Otros Gastos				1.625.431.889	1.748.083.621	203.052.142	0	3.576.567.652	1.499.117.830
<b>Totales periodo actual - 30/06/18</b>	<b>4.023.365.180</b>	<b>0</b>	<b>0</b>	<b>4.692.081.713</b>	<b>4.926.889.656</b>	<b>8.632.245.147</b>	<b>90.395.998</b>	<b>22.364.977.694</b>	
<b>Totales periodo anterior - 30/06/17</b>	<b>4.539.187.722</b>	<b>0</b>	<b>0</b>	<b>3.279.132.119</b>	<b>3.961.578.581</b>	<b>6.853.232.386</b>	<b>223.015.811</b>		<b>18.856.146.619</b>

  
**RODRIGO IZAGUIRRE CAZENAVE**  
 PRESIDENTE

  
**MARIA TERESA BARRAIL V.**  
 VICEPRESIDENTE

  
**MARIO R. CIBILS WILSON S.**  
 SINDICO TITULAR

  
**LIC. TERESA DE JESÚS GIMENEZ**  
 CONTADORA - RUC 492892-0

**ANEXO I**

**Empresa Izaguirre Barrail Inversora S.A.E.C.A.**

**DATOS ESTADISTICOS**

INDICADORES OPERATIVOS	Acumulado al Fin del Periodo	
	Periodo Anterior 30/06/2017	Periodo Actual 30/06/2018
Volumen de Producción	N/A	N/A
Volumen de Ventas	19.757.550.137	23.090.845.933
Cantidad de Empleados y Obreros	131	159
Consumo de energía	46.079.461	50.385.142
Cantidad de sucursales	N/A	N/A

Nota: El volumen de operaciones podrá consignarse en unidades físicas, en unidades equivalentes o en algún índice que resulte apropiado para indicar el nivel de actividad

  
RODRIGO IZAGUIRRE CAZENAVE  
PRESIDENTE

  
MARIA TERESA BARRAIL V.  
VICEPRESIDENTE

  
MARIO R. CIBILS WILSON S.  
SINDICO TITULAR

  
LIC. TERESA DE JESÚS GIMENEZ  
CONTADORA - RUC 492892-0

ANEXO J

Empresa Izaguirre Barrail Inversora S.A.E.C.A.



INDICES ECONOMICOS - FINANCIEROS

INDICES		Acumulado al Fin del Periodo	
		Periodo anterior 30/06/2017	Periodo Actual 30/06/2018
Liquidez	<u>Activo Corriente</u> <u>Pasivo Corriente</u>	2,74	3,42
Endeudamiento	<u>Total Pasivo</u> <u>Patrimonio Neto</u>	1,26	1,47
Rentabilidad(*)	<u>Utilidad ant. Imp.</u> X 100 <u>Patr. Neto - Res. Ejercicio</u>	-	-

(\*) Presentar solo a fin de ejercicio

	<u>Liquidez</u>	<u>Endeudamiento</u>	<u>Rentabilidad</u>
<u>30/6/2017</u>	<u>119.696.063.968</u> 43.736.049.725	<u>104.786.513.580</u> 83.160.473.846	= -
<u>30/6/2018</u>	<u>138.100.932.926</u> 40.321.824.056	<u>125.539.569.585</u> 85.480.007.598	= -

\_\_\_\_\_



RODRIGO IZAGUIRRE CAZENAVE PRESIDENTE     
 MARIA TERESA BARRAIL V. VICEPRESIDENTE     
 MARIO R. CIBILS WILSON S. SINDICO TITULAR     
 LIC. TERESA DE JESÚS GIMENEZ CONTADORA - RUC 492892-0

---

**EMPRESA IZAGUIRRE BARRAIL INVERSORA S.A.E.C.A.**

**INFORMACIÓN COMPLEMENTARIA A LOS ESTADOS CONTABLES AL 30 DE JUNIO DE 2018**

**CONTENIDO**

- Acta de Directorio N° 328 de fecha 14 de agosto de 2018
- Informe del Sindico sobre los estados contables al 30 de junio de 2018
- Informe del Sindico sobre las deudas al 30 de junio de 2018
- Composición accionaria según Res. CNV 763/04 al 30 de junio de 2018
- Anexo I según Res. CNV 1257/10 – Informe sobre personas vinculadas o relacionadas al 30 de junio de 2018



## Acta N° 328 – Sesión Ordinaria

En la Ciudad de Asunción Capital de la República del Paraguay, a los 14 días del mes de agosto de dos mil diez y ocho, en su local social sito en la calle Avda. Stmo. Sacramento N° 2143 entre Tte. Iro. Camperchioli y Tte. Iro. Molinas, y siendo las 09:30 horas, se reúne el Directorio de la firma **Empresa Izaguirre Barrail Inversora S.A.E.C.A.** con la presencia de los siguientes Directores: **Fernando Rodrigo R. Izaguirre Cazenave, María Teresa Barrail Villalba, Rodrigo José Izaguirre Barrail, Juan José Izaguirre Barrail, Marta Diana Vega Ramos y el Lic. Mario Rubén Cibils Wilson Smith como Síndico Titular.** Asume la Presidencia el señor Fernando Rodrigo R. Izaguirre Cazenave para tratar el siguiente:

### ORDEN DEL DIA:

1. Lectura y consideración del Acta de la Sesión anterior.
2. Consideración de los Estados Financieros - al 30 de Junio de 2018, para su presentación ante la Comisión Nacional de Valores y la Bolsa de Valores y Productos de Asunción S.A.
3. Informes del Síndico, sobre los Estados Financieros y la composición del pasivo de la Sociedad al 30 de junio de 2018.

Se da lectura al Acta N° 327, de la sesión ordinaria anterior, la cual puesta a consideración de los miembros del Directorio, **es aprobada con las aclaraciones y correcciones pertinentes.**

Prosiguiendo con la sesión, la Presidencia pone a consideración de los presentes **el segundo punto del Orden del Día**, referente a los Estados Financieros cerrados al 30 de junio de 2018, correspondiente al segundo trimestre del ejercicio fiscal año 2018, donde se reflejan los movimientos comerciales y económicos de la sociedad del periodo. Dichos Estados Financieros, Cuadro de Resultados y Notas Anexas luego de su aprobación deberán ser presentados ante la Comisión Nacional de Valores y la Bolsa de Valores y Productos de Asunción S.A., a fin de dar cumplimiento a las Normas y Reglamentos vigentes que rigen el mercado de valores.

Luego de las deliberaciones correspondientes, el Directorio aprueba por unanimidad los Estados Financieros e información complementaria al 30 de junio de 2018, correspondiente al segundo trimestre del ejercicio fiscal año 2018; **para su presentación ante la Comisión Nacional de Valores y la Bolsa de Valores y Productos de Asunción S.A.; con lo cual se aprueba el segundo punto del Orden del Día.**

Prosiguiendo con las deliberaciones, el Presidente del Directorio procede a la lectura del **tercer punto del Orden del Día**; relacionado a los informes presentados por el Síndico Titular sobre los Estados Financieros y la composición del pasivo de la Sociedad al 30 de junio de 2018. El Síndico Titular Lic. Mario Rubén Cibils Wilson Smith, elaboró sus informes con los datos proveídos por la Sociedad, concluyendo que los Estados Financieros, cuadro de resultados y las notas a los Estados Financieros, además del informe de la composición del pasivo de la sociedad al 30 de junio de 2018, reflejan el movimiento comercial y económico de la empresa; **por lo que el Presidente del Directorio recomienda aceptar los informes del Síndico, sobre los Estados Financieros y la composición del pasivo de la Sociedad al 30 de junio de 2018, quedando aprobado el tercer punto del Orden del Día.**

No habiendo otro punto que tratar se levanta la sesión, siendo las 10:15 horas.

**INFORME DEL SÍNDICO, CORRESPONDIENTE AL SEGUNDO TRIMESTRE CERRADO AL 30.06.2018 DEL EJERCICIO QUE CIERRA AL 31.12.2018**

Estimados Señores

**EMPRESA IZAGUIRRE BARRAIL INVERSORA SOCIEDAD ANÓNIMA EMISORA DE CAPITAL ABIERTO – Empresa IBI SAECA**

En mi carácter de Síndico Titular de “**EMPRESA IZAGUIRRE BARRAIL INVERSORA SOCIEDAD ANÓNIMA EMISORA DE CAPITAL ABIERTO – Empresa IBI SAECA**”, de acuerdo con lo dispuesto en el artículo 1.124º del Código Civil, he efectuado una revisión limitada de los documentos detallados a continuación:

- a) Estado de Situación Patrimonial al 30 de junio de 2018.
- b) Estado de Resultados por el período: 1 de enero al 30 de junio de 2018.
- c) Estado de Evolución del Patrimonio Neto por el período: 1 de enero al 30 de junio de 2018.
- d) Estado de Flujo de Efectivo por el período finalizado al 30 de junio de 2018.

Al efecto; asistí a las sesiones del Directorio realizadas en dicho período, analicé conceptualmente los Estados Contables intermedios con sus Notas y Anexos correspondientes al segundo trimestre cerrado al 30.06.2018, del ejercicio que cierra al 31.12.2018.

En mi opinión, los referidos Estados Contables y la actuación del Directorio en este período se ajustó a la ley y al estatuto social.

Atentamente,




LIC. MARIO RUBÉN CIBILS WILSON SMITH  
Síndico Titular

Asunción, 13 de agosto de 2018.

**INFORME DEL SINDICO SOBRE DEUDAS AL 30 DE JUNIO DE 2018**

<b>PASIVO</b>	<b>Moneda Gs.</b>	<b>Total</b>	<b>A Vencer</b>	<b>Vencimientos</b>
<b>PASIVO CORRIENTE</b>				
<b>PROVEEDORES LOCALES</b>				
<b>Proveedores Varios</b>				
A. M. Reguera		45.000	45.000	jul a ago-18
BRITAM S.A.		18.558.800	18.558.800	jul a oct-18
Carp. Muebleria Sto. Domingo		7.529.000	7.529.000	jul-18
Chacomer SAE		25.424.998	25.424.998	jul a dic-18
Comagro SAE		4.920.298	4.920.298	jul a oct-18
Globo Import-Export S.A.		11.106.391	11.106.391	jul a dic-18
Jorge E. Doria Centurión		589.190.000	589.190.000	jul a set-18
La Yuteña S.A.		3.468.239	3.468.239	jul a oct-18
Laser Import		485.917.735	485.917.735	jul a jun-19
METAL Hogar de Miryan Arce		480.000	480.000	jul-18
Muebleria San Agustín		5.945.000	5.945.000	jul a ago-18
N.G.O. SAECA		814.914.828	814.914.828	jul a dic-18
Sanson Mueb. y Tapic.		21.869.000	21.869.000	jul a dic-18
Artisa		1.224.300	1.224.300	jul-18
Proveedores Transitorios		153.429.298	153.429.298	jul a set-18
<b>Proveedores Diferidos Doc.</b>				
Britam S.A.		11.268.000	11.268.000	jul-18 a ago-18
Bonus S.A.		108.546.709	108.546.709	jul-18 a sep-18
BRIBEN SACG		5.281.432	5.281.432	jul-18 a ago-18
Carpintería SANTO DOMINGO de José Ferreira		2.837.932	2.837.932	jul-18
CONSUMER de Jorge Tartallone		10.755.455	10.755.455	jul-18 a sep-18
Distribuidora DURAPLEG de Chiara Yamal Amarilla		1.459.091	1.459.091	jul-18
ABBA Import & Export SRL		1.303.454	1.303.454	jul-18
Mueblería Sansón de Jorge Antonio Britéz		41.393.727	41.393.727	jul-18 a nov-18
AGR S.A. Servicios Gráficos		8.788.000	8.788.000	jul-18
Yeni Cabral		1.251.500	1.251.500	jul-18
ELÍAS CELL de Elías El Khoury		1.945.455	1.945.455	jul-18
F.I.F.Y. SA		343.000	343.000	jul-18
FABRICANTE Muebles de Ronald Sosa		1.556.364	1.556.364	jul-18 a ago-18
FULCRO SRL		5.423.700	5.423.700	jul-18 a sep-18
LA AGRÍCOLA SA DE SEGUROS GENERALES		32.918.152	32.918.152	jul-18 a ago-18
Proveedores Transitorios		9.648.182	9.648.182	jul a set-18
<b>Proveedores Diferidos Doc. M/E</b>				
Fastrax S.A.		23.486.520	23.486.520	jul-18 a ago-18
J.W. ENTERPRISES SA		5.310.579	5.310.579	jul-18
PARAGUAY MOBILE SA		4.055.132	4.055.132	jul-18 a ago-18
<b>Total</b>		<b>2.421.595.271</b>	<b>2.421.595.271</b>	
<b>ACREEDORES VARIOS</b>				
Seguros a Pagar		51.142.950	51.142.950	jul-18 a mar-19
Motormarket S.A.		25.903.872	25.903.872	jul-18 a oct-18
Tema Automotores S.A.		285.970.554	285.970.554	jul-18 a jun-19
Acreedores Varios		612.710.050	612.710.050	jul-18 a jun-19
Comisiones a Pagar		59.710.000	59.710.000	jul-18 a oct-18
Servicios Varios a pagar		607.107	607.107	jul-18
<b>Total</b>		<b>1.036.044.533</b>	<b>1.036.044.533</b>	
<b>PROVISIONES y OTROS PASIVOS</b>				
Impuesto a la Renta a Pagar		0	0	
IVA a Pagar		379.850.004	379.850.004	jul-18
Retencion IVA a Pagar		54.377.215	54.377.215	jul-18
IPS a Pagar		38.319.177	38.319.177	jul-18
Anticipo de Clientes		781.141.425	781.141.425	
<b>Total</b>		<b>1.253.687.821</b>	<b>1.253.687.821</b>	
<b>DEUDAS FINANCIERAS</b>				
<b>Prestamos Comerciales</b>				
Prestamos de Socios		198.230.483	198.230.483	mar-19
<b>Prestamos Bancarios/Doc. a Pagar</b>				
Banco Amambay S.A.		2.048.468.482	2.048.468.482	oct-18 a may-19
Sudameris Bank S.A.		1.500.000.000	1.500.000.000	ago-18 a oct-18
BBVA Banco S.A.		3.709.000.000	3.709.000.000	ago-18 a jun-18
Banco Interfisa		1.183.757.616	1.183.757.616	ago-18
Bancop S.A.		3.116.666.666	3.116.666.666	sep-19 a may-19
Banco GNB Paraguay S.A.		1.883.437.500	1.883.437.500	jul-18 a may 19

  
**MARIO R. CIBILS WILSON SMITH**  
**SINDICO TITULAR**

**INFORME DEL SINDICO SOBRE DEUDAS AL 30 DE JUNIO DE 2018**

<u>PASIVO</u>	<u>Moneda</u> <u>Gs.</u>	<u>Total</u>	<u>A Vencer</u>	<u>Vencimientos</u>
Banco Itapúa S.A.		5 249 500 000	5 249 500 000	sep-19 a jun19
F.I.C. S.A. de Finanzas		3 054 484 760	3 054 484 760	sep-18 a jun19
Intereses Documentados a Pagar		2 645 201 410	2 645 201 410	jul-18 a jun-19
(-) Intereses a Vencer		-2 386 627 017	-2 386 627 017	jul-18 a jun-19
Sobregiros en cta. Cte.		47 947 324	47 947 324	jul-18
<b>Total</b>		<b>22.250.067.224</b>	<b>22.250.067.224</b>	
<b>DEUDAS BURSATILES</b>				
Bonos a Pagar PEG G1 -Serie III		3 000 000 000	3 000 000 000	ago-18
Intereses Documentados a Pagar s/Bonos PEG G1 -Serie III		93 205 480	93 205 480	Jul-18 a ago-18
(-)Intereses a Devengar s/Bonos PEG G1 -Serie III		-91 726 024	-91 726 024	Jul-18 a ago-18
Bonos a Pagar PEG G1 -Serie IV		3 000 000 000	3 000 000 000	ene-19
Intereses Documentados a Pagar s/Bonos PEG G1 -Serie IV		319 561 646	319 561 646	jul-18 a ene-19
(-)Intereses a Devengar s/Bonos PEG G1 -Serie IV		-284 054 793	-284 054 793	jul-18 a ene-19
Bonos a Pagar PEG G2 -Serie I		819 000 000	819 000 000	abril-19
Intereses Documentados a Pagar s/Bonos PEG G2 -Serie I		122 782 686	122 782 686	jul-18 a abril-19
(-)Intereses a Devengar s/Bonos PEG G2 -Serie I		-122 378 795	-122 378 795	jul-18 a abril-19
Bonos a Pagar PEG G2 -Serie II		2 181 000 000	2 181 000 000	abril-19
Intereses Documentados a Pagar s/Bonos PEG G2 -Serie II		308 805 699	308 805 699	jul-18 a abril-19
(-)Intereses a Devengar s/Bonos PEG G2 -Serie II		-307 789 886	-307 789 886	jul-18 a abril-19
Bonos a Pagar PEG G2 -Serie III		3 000 000 000	3 000 000 000	jun-19
Intereses Documentados a Pagar s/Bonos PEG G2 -Serie III		508 602 739	508 602 739	jul-18 a jun-19
(-)Intereses a Devengar s/Bonos PEG G2 -Serie III		-475 068 497	-475 068 497	jul-18 a jun-19
Intereses Documentados a Pagar s/Bonos PEG G2 -Serie IV		479 999 999	479 999 999	jul-18 a jun-19
(-)Intereses a Devengar s/Bonos PEG G2 -Serie IV		-445 808 220	-445 808 220	jul-18 a jun-19
Intereses Documentados a Pagar s/Bonos PEG G2 -Serie V		464 999 999	464 999 999	jul-18 a jun-19
(-)Intereses a Devengar s/Bonos PEG G2 -Serie V		-440 794 517	-440 794 517	jul-18 a jun-19
Intereses Documentados a Pagar s/Bonos PEG G3 -Serie I		508 602 740	508 602 740	jul-18 a jun-19
(-)Intereses a Devengar s/Bonos PEG G3 -Serie I		-487 643 842	-487 643 842	jul-18 a jun-19
Intereses Documentados a Pagar s/Bonos PEG G3 -Serie II		538 520 548	538 520 548	jul-18 a jun-19
(-)Intereses a Devengar s/Bonos PEG G3 -Serie II		-516 328 761	-516 328 761	jul-18 a jun-19
Intereses Documentados a Pagar s/Bonos PEG G3 -Serie III		448 767 123	448 767 123	jul-18 a jun-19
(-)Intereses a Devengar s/Bonos PEG G3 -Serie III		-430 273 975	-430 273 975	jul-18 a jun-19
Intereses Documentados a Pagar s/Bonos PEG G3 -Serie IV		478 684 930	478 684 930	jul-18 a jun-19
(-)Intereses a Devengar s/Bonos PEG G3 -Serie IV		-458 958 904	-458 958 904	jul-18 a jun-19
Intereses Documentados a Pagar s/Bonos PEG G3 -Serie V		463 726 028	463 726 028	jul-18 a jun-19
(-)Intereses a Devengar s/Bonos PEG G3 -Serie V		-433 150 683	-433 150 683	jul-18 a jun-19
Intereses Documentados a Pagar s/Bonos PEG G3 -Serie VI		463 726 028	463 726 028	jul-18 a jun-19
(-)Intereses a Devengar s/Bonos PEG G3 -Serie VI		-433 150 683	-433 150 683	jul-18 a jun-19
Intereses Documentados a Pagar s/Bonos PEG G3 -Serie VII		448 767 120	448 767 120	jul-18 a jun-19
(-)Intereses a Devengar s/Bonos PEG G3 -Serie VII		-425 342 464	-425 342 464	jul-18 a jun-19
Intereses Documentados a Pagar s/Bonos PEG G4 -Serie I		388 931 508	388 931 508	jul-18 a jun-19
(-) Intereses a Devengar s/Bonos PEG G4 -Serie I		-297 041 101	-297 041 101	jul-18 a jun-19
Intereses Documentados a Pagar s/Bonos PEG G4 -Serie II		418 849 316	418 849 316	jul-18 a jun-19
(-) Intereses a Devengar s/Bonos PEG G4 -Serie II		-319 890 413	-319 890 413	jul-18 a jun-19
Intereses Documentados a Pagar s/Bonos PEG G4 -Serie III		441 287 672	441 287 672	jul-18 a jun-19
(-) Intereses a Devengar s/Bonos PEG G4 -Serie III		-337 027 399	-337 027 399	jul-18 a jun-19
Intereses Documentados a Pagar s/Bonos PEG G4 -Serie IV		448 767 124	448 767 124	jul-18 a jun-19
(-) Intereses a Devengar s/Bonos PEG G4 -Serie IV		-342 739 713	-342 739 713	jul-18 a jun-19
Intereses Documentados a Pagar s/Bonos PEG G4 -Serie V		463 726 028	463 726 028	jul-18 a jun-19
(-) Intereses a Devengar s/Bonos PEG G4 -Serie V		-425 506 850	-425 506 850	jul-18 a jun-19
Intereses Documentados a Pagar s/Bonos PEG G4 -Serie VI		471 205 480	471 205 480	jul-18 a jun-19
(-) Intereses a Devengar s/Bonos PEG G4 -Serie VI		-432 369 858	-432 369 858	jul-18 a jun-19
Intereses Documentados a Pagar s/Bonos PEG G4 -Serie VII		478 684 932	478 684 932	jul-18 a jun-19
(-) Intereses a Devengar s/Bonos PEG G4 -Serie VII		-439 232 874	-439 232 874	jul-18 a jun-19
(-) Gastos por emision de bonos a devengar		-202 593 206	-202 593 206	jul-18 a jun-19
Intereses Documentados a Pagar s/Bonos PEG G4 -Serie VIII		418 849 316	418 849 316	jul-18 a jun-19
(-) Intereses a Devengar s/Bonos PEG G4 -Serie VIII		-333 698 631	-333 698 631	jul-18 a jun-19
Intereses Documentados a Pagar s/Bonos PEG G4 -Serie IX		433 808 220	433 808 220	jul-18 a jun-19
(-) Intereses a Devengar s/Bonos PEG G4 -Serie IX		-345 616 464	-345 616 464	jul-18 a jun-19
Intereses Documentados a Pagar s/Bonos PEG G4 -Serie X		463 726 028	463 726 028	jul-18 a jun-19
(-) Intereses a Devengar s/Bonos PEG G4 -Serie X		-369 452 066	-369 452 066	jul-18 a jun-19
Intereses Documentados a Pagar s/Bonos PEG G4 -Serie XI		359 013 700	359 013 700	jul-18 a jun-19
(-) Intereses a Devengar s/Bonos PEG G4 -Serie XI		-301 808 193	-301 808 193	jul-18 a jun-19
Intereses Documentados a Pagar s/Bonos PEG G4 -Serie XII		373 972 604	373 972 604	jul-18 a jun-19
(-) Intereses a Devengar s/Bonos PEG G4 -Serie XII		-314 383 556	-314 383 556	jul-18 a jun-19
Intereses Documentados a Pagar s/Bonos PEG G4 -Serie XIII		388 931 508	388 931 508	jul-18 a jun-19
(-) Intereses a Devengar s/Bonos PEG G4 -Serie XIII		-326 958 926	-326 958 926	jul-18 a jun-19

**MARIO R. CIBILS WILSON SMITH**  
**SINDICO TITULAR**

**INFORME DEL SINDICO SOBRE DEUDAS AL 30 DE JUNIO DE 2018**


<b>PASIVO</b>	<b>Moneda</b>	<b>Total</b>	<b>A Vencer</b>	<b>Vencimientos</b>
	<b>Gs.</b>			
Intereses Documentados a Pagar s/Bonos PEG G4-Serie XIV		403 890 412	403 890.412	jul-18 a jun-19
(-) Intereses a Devengar s/Bonos PEG G4- Serie XIV		-339 534.217	-339 534.217	jul-18 a jun-19
Intereses Documentados a Pagar s/Bonos PEG G4-Serie XV		219 397.260	219 397.260	jul-18 a jun-19
(-) Intereses a Devengar s/Bonos PEG G4- Serie XV		-166 958 919	-166 958 919	jul-18 a jun-19
Intereses Documentados a Pagar s/Bonos PEG G4-Serie XVI		388 931.508	388 931.508	jul-18 a jun-19
(-) Intereses a Devengar s/Bonos PEG G4- Serie XVI		-295 972 626	-295 972 626	jul-18 a jun-19
Intereses Documentados a Pagar s/Bonos PEG G4-Serie XVII		388 931.508	388 931.508	jul-18 a jun-19
(-) Intereses a Devengar s/Bonos PEG G4- Serie XVII		-295 972 626	-295 972 626	jul-18 a jun-19
<b>Total</b>		<b>13.360.429.207</b>	<b>13.360.429.207</b>	
<b>TOTAL PASIVO CORRIENTE</b>		<b>40.321.824.056</b>	<b>40.321.824.056</b>	
<b>PASIVO NO CORRIENTE</b>				
<b>DEUDAS FINANCIERAS</b>				
<u>Prestamos Bancarios/Doc. a Pagar</u>				
Banco G.N.B. Paraguay SA		618 750 000	618 750 000	jul-19 a ene-20
Banco Amambay S.A.		1 365 197 603	1 365 197 603	oct-19 a may-20
BANCO ITAPÚA SA		2 547 375 000	2 547 375 000	jul-19 a jun-20
BANCOP S.A.		883 333 334	883 333 334	nov-19
BBVA - BANCO		1 229 500 000	1 229 500 000	ago-19 a dic-19
Fic S.A. DE FINANZAS		2 163 373 250	2 163 373 250	sep-19 a jun-20
Intereses Documentados a Pagar		524 231 026	524 231 026	jul-19 a jun-20
(-) Intereses a Vencer		-524 231 026	-524 231 026	jul-19 a jun-20
<b>Total</b>		<b>8.807.529.187</b>	<b>8.807.529.187</b>	
<b>ACREEDORES VARIOS</b>		390 202 812	390 202 812	jul-19 a mar-21
Tema Automotores S.A.		<b>390.202.812</b>	<b>390.202.812</b>	
<b>Total</b>				
<b>DEUDAS BURSATILES</b>				
Bonos a Pagar PEG G2- Serie IV		3 000 000 000	3 000 000 000	ago-19
Intereses Documentados a Pagar s/Bonos PEG G2-Serie IV		77 589 041	77 589 041	jul-19 a ago-19
(-) Intereses a Devengar s/Bonos PEG G2- Serie IV		-77 589 041	-77 589 041	jul-19 a ago-19
Bonos a Pagar PEG G2 - Serie VI		3 000 000 000	3 000 000 000	feb-20
Intereses Documentados a Pagar s/Bonos PEG G2-Serie VI		310 849 315	310 849 315	jul-19 a feb-20
(-) Intereses a Devengar s/Bonos PEG G2- Serie VI		-310 849 315	-310 849 315	jul-19 a feb-20
Bonos a Pagar PEG G3 - Serie I		3 000 000 000	3 000 000 000	nov-22
Intereses Documentados a Pagar s/Bonos PEG G3-Serie I		1 745 178 082	1 745 178 082	jul-19 a nov-22
(-) Intereses a Devengar s/Bonos PEG G3- Serie I		-1 745 178 082	-1 745 178 082	jul-19 a nov-22
Bonos a Pagar PEG G3 - Serie II		3 000 000 000	3 000 000 000	ene-23
Intereses Documentados a Pagar s/Bonos PEG G3-Serie II		1 941 041 096	1 941 041 096	jul-19 a ene-23
(-) Intereses a Devengar s/Bonos PEG G3- Serie II		-1 941 041 096	-1 941 041 096	jul-19 a ene-23
Bonos a Pagar PEG G3 - Serie III		3 000 000 000	3 000 000 000	sep-22
Intereses Documentados a Pagar s/Bonos PEG G3-Serie III		1 463 424 658	1 463 424 658	jul-19 a sep-22
(-) Intereses a Devengar s/Bonos PEG G3- Serie III		-1 463 424 658	-1 463 424 658	jul-19 a sep-22
Bonos a Pagar PEG G3 - Serie IV		3 000 000 000	3 000 000 000	ene-22
Intereses Documentados a Pagar s/Bonos PEG G3-Serie IV		1 232 219 176	1 232 219 176	jul-19 a ene-22
(-) Intereses a Devengar s/Bonos PEG G3- Serie IV		-1 232 219 176	-1 232 219 176	jul-19 a ene-22
Bonos a Pagar PEG G3 - Serie V		3 000 000 000	3 000 000 000	abr-21
Intereses Documentados a Pagar s/Bonos PEG G3-Serie V		856 109 590	856 109 590	jul-19 a abril-21
(-) Intereses a Devengar s/Bonos PEG G3- Serie V		-856 109 590	-856 109 590	jul-19 a abril-21
Bonos a Pagar PEG G3 - Serie VI		3 000 000 000	3 000 000 000	jul-21
Intereses Documentados a Pagar s/Bonos PEG G3-Serie VI		972 041 097	972 041 097	jul-19 a jul-21
(-) Intereses a Devengar s/Bonos PEG G3- Serie VI		-972 041 097	-972 041 097	jul-19 a jul-21
Bonos a Pagar PEG G3 - Serie VII		3 000 000 000	3 000 000 000	oct-20
Intereses Documentados a Pagar s/Bonos PEG G3-Serie VII		597 945 201	597 945 201	jul-19 a oct-20
(-) Intereses a Devengar s/Bonos PEG G3- Serie VII		-597 945 201	-597 945 201	jul-19 a oct-20
Bonos a Pagar PEG G4 - Serie I		3 000 000 000	3 000 000 000	abr-20
Intereses Documentados a Pagar s/Bonos PEG G4-Serie I		388 931 508	388 931 508	jul-19 a abril-20
(-) Intereses a Devengar s/Bonos PEG G4- Serie I		-388 931 508	-388 931 508	jul-19 a abril-20
Bonos a Pagar PEG G4 - Serie II		3 000 000 000	3 000 000 000	may-22
Intereses Documentados a Pagar s/Bonos PEG G4-Serie II		1 326 739 728	1 326 739 728	jul-19 a may-22
(-) Intereses a Devengar s/Bonos PEG G4- Serie II		-1 326 739 728	-1 326 739 728	jul-19 a may-22
Bonos a Pagar PEG G4 - Serie III		3 000 000 000	3 000 000 000	sept-23
Intereses Documentados a Pagar s/Bonos PEG G4-Serie III		1 985 794 524	1 985 794 524	jul-19 a sep-23
(-) Intereses a Devengar s/Bonos PEG G4- Serie III		-1 985 794 524	-1 985 794 524	jul-19 a sep-23
Bonos a Pagar PEG G4 - Serie IV		3 000 000 000	3 000 000 000	mar-24

**MARIO R. CIBILS WILSON SMITH**  
SINDICO TITULAR

**INFORME DEL SINDICO SOBRE DEUDAS AL 30 DE JUNIO DE 2018**

<b>PASIVO</b>	<b>Moneda Gs.</b>	<b>Total</b>	<b>A Vencer</b>	<b>Vencimientos</b>
Intereses Documentados a Pagar s/Bonos PEG G4-Serie IV		2.243.835.619	2.243.835.619	jul-19 a mar-24
(-) Intereses a Devengar s/Bonos PEG G4- Serie IV		-2.243.835.619	-2.243.835.619	jul-19 a mar-24
Bonos a Pagar PEG G4 - Serie V		3.000.000.000	3.000.000.000	nov-24
Intereses Documentados a Pagar s/Bonos PEG G4-Serie V		2.550.493.154	2.550.493.154	jul-19 a nov-24
(-) Intereses a Devengar s/Bonos PEG G4- Serie V		-2.550.493.154	-2.550.493.154	jul-19 a nov-24
Bonos a Pagar PEG G4 - Serie VI		3.000.000.000	3.000.000.000	feb-25
Intereses Documentados a Pagar s/Bonos PEG G4-Serie VI		2.709.431.510	2.709.431.510	jul-19 a feb-25
(-) Intereses a Devengar s/Bonos PEG G4- Serie VI		-2.709.431.510	-2.709.431.510	jul-19 a feb-25
Bonos a Pagar PEG G4 - Serie VII		3.000.000.000	3.000.000.000	may-25
Intereses Documentados a Pagar s/Bonos PEG G4-Serie VII		2.872.109.592	2.872.109.592	jul-19 a may-25
(-) Intereses a Devengar s/Bonos PEG G4- Serie VII		-2.872.109.592	-2.872.109.592	jul-19 a may-25
Bonos a Pagar PEG G4 - Serie VIII		3.000.000.000	3.000.000.000	jun-23
Intereses Documentados a Pagar s/Bonos PEG G4-Serie VIII		1.747.890.415	1.747.890.415	jul-19 a jun-23
(-) Intereses a Devengar s/Bonos PEG G4- Serie VIII		-1.747.890.415	-1.747.890.415	jul-19 a jun-23
Bonos a Pagar PEG G4 - Serie IX		3.000.000.000	3.000.000.000	jun-24
Intereses Documentados a Pagar s/Bonos PEG G4-Serie IX		2.244.123.292	2.244.123.292	jul-19 a jun-24
(-) Intereses a Devengar s/Bonos PEG G4- Serie IX		-2.244.123.292	-2.244.123.292	jul-19 a jun-24
Bonos a Pagar PEG G4 - Serie X		3.000.000.000	3.000.000.000	jul-25
Intereses Documentados a Pagar s/Bonos PEG G4-Serie X		2.898.287.675	2.898.287.675	jul-19 a jul-25
(-) Intereses a Devengar s/Bonos PEG G4- Serie X		-2.898.287.675	-2.898.287.675	jul-19 a jul-25
(-) Gastos por emision de bonos a devengar		-979.986.470	-979.986.470	jul-19 a abril-26
Bonos a Pagar PEG G4 - Serie XI		3.000.000.000	3.000.000.000	nov-23
Intereses Documentados a Pagar s/Bonos PEG G4-Serie XI		1.622.465.759	1.622.465.759	jul-19 a nov-23
(-) Intereses a Devengar s/Bonos PEG G4- Serie XI		-1.622.465.759	-1.622.465.759	jul-19 a nov-23
Bonos a Pagar PEG G4 - Serie XII		3.000.000.000	3.000.000.000	sep-24
Intereses Documentados a Pagar s/Bonos PEG G4-Serie XII		2.026.027.404	2.026.027.404	jul-19 a sep-24
(-) Intereses a Devengar s/Bonos PEG G4- Serie XII		-2.026.027.404	-2.026.027.404	jul-19 a sep-24
Bonos a Pagar PEG G4 - Serie XIII		3.000.000.000	3.000.000.000	nov-25
Intereses Documentados a Pagar s/Bonos PEG G4-Serie XIII		2.539.808.226	2.539.808.226	jul-19 a nov-25
(-) Intereses a Devengar s/Bonos PEG G4- Serie XIII		-2.539.808.226	-2.539.808.226	jul-19 a nov-25
Bonos a Pagar PEG G4 - Serie XIV		3.000.000.000	3.000.000.000	ene-26
Intereses Documentados a Pagar s/Bonos PEG G4-Serie XIV		2.726.260.281	2.726.260.281	jul-19 a ene-26
(-) Intereses a Devengar s/Bonos PEG G4- Serie XIV		-2.726.260.281	-2.726.260.281	jul-19 a ene-26
Bonos a Pagar PEG G4 - Serie XV		2.000.000.000	2.000.000.000	nov-21
Intereses Documentados a Pagar s/Bonos PEG G4-Serie XV		585.863.013	585.863.013	jul-19 a nov-21
(-) Intereses a Devengar s/Bonos PEG G4- Serie XV		-585.863.013	-585.863.013	jul-19 a nov-21
Bonos a Pagar PEG G4 - Serie XVI		3.000.000.000	3.000.000.000	feb-26
Intereses Documentados a Pagar s/Bonos PEG G4-Serie XVI		2.691.534.254	2.691.534.254	jul-19 a feb-26
(-) Intereses a Devengar s/Bonos PEG G4- Serie XVI		-2.691.534.254	-2.691.534.254	jul-19 a feb-26
Bonos a Pagar PEG G4 - Serie XVII		3.000.000.000	3.000.000.000	abr-26
Intereses Documentados a Pagar s/Bonos PEG G4-Serie XVII		2.731.068.500	2.731.068.500	jul-19 a abril-26
(-) Intereses a Devengar s/Bonos PEG G4- Serie XVII		-2.731.068.500	-2.731.068.500	jul-19 a abril-26
<b>Total</b>		<b>76.020.013.530</b>	<b>76.020.013.530</b>	
<b>TOTAL PASIVO NO CORRIENTE</b>		<b>85.217.745.529</b>	<b>85.217.745.529</b>	
<b>RESUMEN</b>				
TOTAL PASIVO CORRIENTE		40.321.824.056		
TOTAL PASIVO NO CORRIENTE		85.217.745.529		
<b>TOTAL PASIVO AL 30/06/2018</b>		<b>125.539.569.585</b>		

Deudas Preferentes o Privilegiadas: al 30 de Junio de 2018, la sociedad no cuenta con deudas preferentes o privilegiadas vigentes de pago.

  
**MARIO R. CIBILS WILSON SMITH**  
**SINDICO TITULAR**

## COMPOSICIÓN ACCIONARIA (Anexo B Res. 763/04)

**EMPRESA: IBISAECA**

**COMPOSICIÓN ACCIONARIA AL: 30/06/2018**

Capital Social (de acuerdo al artículo sexto del estatuto social) G.73.000.000.000.- (Guaraníes setenta y tres mil millones). Representado por 1.000 Acciones Ordinarias de Voto Múltiple por un valor Nominal de Gs. 10.000.000 c/u; 5.300 Acciones Ordinarias de Voto Simple por un Valor Nominal de Gs. 10.000.000 c/u; 1.000 Acciones Preferidas Sin Derecho a Voto por un valor Nominal de Gs. 10.000.000 c/u.

Capital Emitido G. 73.000.000.000.- (Guaraníes Setenta y Tres Mil Millones)

Capital Suscripto G. 73.000.000.000.- (Guaraníes Setenta y Tres Mil Millones)

Capital Integrado G. 73.000.000.000.- (Guaraníes Setenta y Tres Mil Millones)

Valor nominal de las acciones. 10.000.000.- (Guaraníes diez millones) cada una.

### CUADRO DEL CAPITAL SUSCRITO E INTEGRADO

Nº	Accionista	Número de acciones	Series	Cantidad de acciones	Clase	Voto Por Acción	Monto	% de participación del capital integrado	
1	Rodrigo Izaguirre C.	1 al 300	I - VI	300	OVM	5	Gs. 3.000.000.000	4,11%	
	Rodrigo Izaguirre C.	1 al 300	I - VI	300	OVS	1	Gs. 3.000.000.000	4,11%	
	Rodrigo Izaguirre C.	601 al 800	XIII-XVI	200	OVS	1	Gs. 2.000.000.000	2,74%	
	Rodrigo Izaguirre C.	1 al 300	I - VI	300	Preferidas	0	Gs.3.000.000.000	4,11%	
	Rodrigo Izaguirre C.	601 al 800	XIII-XVI	200	OVM	5	Gs.2.000.000.000	2,74%	
	Rodrigo Izaguirre C.	1001 al 1400	XXI-XXVIII	400	OVS	1	Gs.4.000.000.000	5,48%	
	Rodrigo Izaguirre C.	601 al 800	XIII-XVI	200	Preferidas	0	Gs.2.000.000.000	2,74%	
	Rodrigo Izaguirre C.	1801 al 2650	XXXVII-LIII	850	OVS	1	Gs.8.500.000.000	11,64%	
	Rodrigo Izaguirre C.	3501 al 4250	LXXI-LXXXV	750	OVS	1	Gs.7.500.000.000	10,27%	
	Rodrigo Izaguirre C.	5001 al 5150	CI-CIII	150	OVS	1	Gs.1.500.000.000	2,06%	
2	María Teresa Barrail	301 al 600	VII - XII	300	OVM	5	Gs.3.000.000.000	4,11%	
	María Teresa Barrail	301al 600	VII-XII	300	OVS	1	Gs.3.000.000.000	4,11%	
	María Teresa Barrail	801 al 1000	XVII - XX	200	OVS	1	Gs. 2.000.000.000	2,74%	
	María Teresa Barrail	301 al 600	VII - XII	300	Preferidas	0	Gs.3.000.000.000	4,11%	
	María Teresa Barrail	801 al 1000	XVII-XX	200	OVM	5	Gs.2.000.000.000	2,74%	
	María Teresa Barrail	1401 al 1800	XXIX-XXXVI	400	OVS	1	Gs.4.000.000.000	5,48%	
	María Teresa Barrail	801 al 1000	XVII-XX	200	Preferidas	0	Gs.2.000.000.000	2,74%	
	María Teresa Barrail	2651 al 3500	LIV-LXX	850	OVS	1	Gs.8.500.000.000	11,64%	
	María Teresa Barrail	4251al 5000	LXXXVI-C	750	OVS	1	Gs.7.500.000.000	10,27%	
	María Teresa Barrail	5151 al 5300	CIV-CVI	150	OVS	1	Gs.1.500.000.000	2,06%	
	<b>Totales</b>							<b>Gs. 73.000.000.000.-</b>	<b>100%</b>

  
RODRIGO IZAGUIRRE CAZAVE  
PRESIDENTE

**ANEXO I – INFORME SOBRE PERSONAS VINCULADAS O RELACIONADAS  
AL 30 DE JUNIO DE 2018**

**A) PARTES VINCULADAS O RELACIONADAS**

Según Art. 34 de la Ley 1284/98

**Inciso a)** A las personas con derecho a voto que controlen al menos el diez por ciento del capital de las mismas.

Nombre de Accionista	Monto de Capital	% Participación
Fernando Rodrigo Izaguirre Cazenave	Gs.36.500.000.000.-	50%
Maria Teresa Barrail Villalba	Gs.36.500.000.000.-	50%

**Inciso b)** A las sociedades anónimas en las que éstas controlen por lo menos el diez por ciento del capital.

**No aplicable**

**Inciso c)** A sus accionistas que tengan potestades de elegir en asambleas al menos un director;

- Fernando Rodrigo Izaguirre Cazenave
- Maria Teresa Barrail Villalba

**Inciso d)** A sus directores, administradores, síndicos, auditores y apoderados.

Nombres y Apellidos	Cargo
Fernando Rodrigo Izaguirre Cazenave	Presidente del Directorio
Maria Teresa Barrail Villalba	Vicepresidente del Directorio
Rodrigo José Izaguirre Barrail	Director Titular
Juan José Izaguirre Barrail	Director Titular
Marta Diana Vega Ramos	Director Titular/Gerente de Administración
Miguel Fernando Saldivar	Director Suplente
Mario Ruben Cibils Wilson Smith	Sindico Titular
Buenaventura NeryJara Rios	SindicoSuplente
Isidro Gonzalez	Auditor Interno


**Otros:** Los cónyuges y parientes hasta el segundo grado de consanguinidad o afinidad de las personas referidas en los incisos anteriores, siempre que tengan participación en el capital de la sociedad.

**No aplicable**

Según Art. 27 de la Res. 763/04 – Vinculación por activos comprometidos

Inversiones de la sociedad en valores de otras empresas que representen más del 10% del activo de la sociedad			
Nombre de la Empresa	Monto de la Inversión	Tipo de Valor	Indicar el porcentaje de participación en el capital integrado de la sociedad emisora (solo en el caso de inversión en acciones)
<b>No aplicable</b>			

Activos de la sociedad comprometidos en más del 20% en garantía de obligaciones de otra u otras empresas			
Nombre de la Empresa	Valores de los bienes gravados	Tipo de bien o valor	Monto de la deuda garantizada
<b>No aplicable</b>			

  
**RODRIGO IZAGUIRRE CAZENAVE**  
 PRESIDENTE

Según Art. 28 de la Res. 763/04 - Vinculación por nivel de endeudamiento:

**No aplicable**

Según Art. 1º) Resolución CNV N° 1257/10—Establecer que se considerarán vinculadas a las entidades fiscalizadas, siempre y cuando mantengan operaciones con estas, a aquellas sociedades en las que sus accionistas, socios, o directores en las entidades sujetas a la fiscalización de la CNV, así como cuando tengan directores en común. Ello, sin perjuicio de que la CNV pueda requerir información, ya sea de personas físicas o jurídicas, a las entidades fiscalizadas en consideración a otros factores de vinculación.

Nombre de la Sociedad Vinculada	Nombre de las personas vinculadas	Factores de Vinculación	Operaciones con IBISAECA (*)
Creditos al Consumo S.A.	Fernando Rodrigo Izaguirre C.	Accionista de Creditos al Consumo	Obligaciones
Creditos al Consumo S.A.	Maria Teresa Barrail V.	Accionista de Creditos al Consumo	Obligaciones

(\*) Operaciones de Compra de cartera realizadas según contrato de cesión de crédito vigente entre Empresa IBISAECA y Créditos al Consumo S.A., el cual es codeudor solidario hasta la total cancelación de los cobros.

**B) SALDOS CON PARTES RELACIONADAS**

**AL 30/06/2017 Y AL 30/06/2018**

**En forma comparativa con el mismo periodo del año anterior.**

**Activo**

**Cuentas por cobrar**

Obs.: (distinguir nombres de partes relacionadas indicadas en A)


Nombres y Apellidos	Saldo al 30/06/2017	Saldo al 30/06/2018
Fernando Rodrigo Izaguirre C.	G. 1.954.495.896.-	G. 3.721.839.525.-
Maria Teresa Barrail Villalba	G. 1.179.287.101.-	G. 3.721.839.525.-
Rodrigo José Izaguirre Barrail	-	-
Juan José Izaguirre Barrail	-	-
Marta Diana Vega Ramos	-	-
Miguel Fernando Saldivar	G. 70.682.000.-	G. 40.160.000.-
Mario Ruben Cibils Wilson Smith	-	-
Buenaventura NeryJara Rios	-	-
<b>TOTAL</b>	<b>G. 3.204.464.997.-</b>	<b>G. 7.483.839.050.-</b>

**Pasivo**

**Cuentas a Pagar**

Obs.: distinguir nombres de partes relacionadas indicadas en A)

Nombre y Apellidos	Saldo al 30/06/2017	Saldo al 30/06/2018
Fernando Rodrigo Izaguirre C. y Maria Teresa Barrail Villalba	G.208.230.483	G.198.230.483.-
Rodrigo José Izaguirre Barrail	-	-
Juan José Izaguirre Barrail	-	-
Marta Diana Vega Ramos	-	-
Miguel Fernando Saldivar	-	-
Mario Ruben Cibils Wilson Smith	-	-
Buenaventura NeryJara Rios	-	-
<b>TOTAL</b>	<b>G. 208.230.483.-</b>	<b>G. 198.230.483.-</b>



RODRIGO IZAGUIRRE CAZENAVE  
PRESIDENTE

**Ingresos (con sus conceptos y distinguir nombre de partes relacionadas indicadas en A)**

Nombres y Apellidos	Concepto	Al 30/06/2017	Al 30/06/2018
Fernando Rodrigo Izaguirre C.			
Maria Teresa Barrail Villalba			
Rodrigo José Izaguirre Barrail			
Juan José Izaguirre Barrail			
Marta Diana Vega Ramos			
Miguel Fernando Saldivar			
Mario Ruben Cibils Wilson Smith			
Buenaventura NeryJara Rios			
<b>TOTAL</b>			

No aplicable

**Egresos (con sus conceptos y distinguir nombre de partes relacionadas indicadas en A)**

Nombres y Apellidos	Concepto	Al 30/06/2017	Al 30/06/2018
Fernando Rodrigo Izaguirre C.	Remuneración Personal Superior	G. 348.774.927.-	G. 359.532.710.-
Fernando Rodrigo Izaguirre C.	Intereses Pagados	G. 38.658.948.-	G. 0.-
Maria Teresa Barrail Villalba	Remuneración Personal Superior	G. 286.522.103.-	G. 324.532.710.-
Maria Teresa Barrail Villalba	Intereses Pagados	G. 7.380.000.-	G. 7.380.000.-
Rodrigo José Izaguirre Barrail	Remuneración Personal Superior	G. 93.166.669.-	G. 105.500.004.-
Juan José Izaguirre Barrail	Remuneracion Personal Superior	G. 18.000.000.-	G. 42.500.000.-
Marta Diana Vega Ramos	Remuneracion Personal Superior	G. 45.000.000.-	G. 59.500.000.-
Miguel Fernando Saldivar	-----	-----	-----
Mario Ruben Cibils Wilson Smith	Honorarios Profesionales	G. 36.000.000.-	G. 36.000.000.-
Buenaventura Nery Jara Rios	-----	-----	-----
<b>TOTAL</b>		<b>G. 873.502.647.-</b>	<b>G. 934.945.424.-</b>

Firma del Representante Legal de la Entidad fiscalizada y Aclaración.....

RODRIGO IZAGUIRE CAZENAVE  
PRESIDENTE