

**EMPRESA IZAGUIRRE BARRAIL
INVERSORA S.A.E.C.A.**

**ESTADOS FINANCIEROS
NOTAS A LOS ESTADOS FINANCIEROS
Y ANEXOS**

**POR EL PERIODO COMPRENDIDO ENTRE EL
01 DE ENERO DE 2018 Y EL 31 DE MARZO DE 2018
COMPARATIVO CON EL PERIODO ANTERIOR**

Contenido

✓ Balance General al 31 de Marzo de 2018	4
✓ Estado de Resultados al 31 de Marzo de 2018	5
✓ Estado de Evolución del Patrimonio Neto al 31 de Marzo de 2018	6
✓ Estado de Flujos de Efectivo al 31 de Marzo de 2018	7
✓ Anexo - Cuadro de Bienes de Uso y Amortizaciones Al 31 de Marzo de 2018	8
✓ Notas a los Estados Financieros al 31 de Marzo de 2018	9
✓ Anexos exigidos por la Comisión Nacional de Valores	21

Abreviaturas:

Gs. - Guaraníes

US\$ - Dólares Estadounidenses

—:—

ESTADOS CONTABLES


Por el ejercicio anual N° 23 iniciado el 01/01/2018 al 31/03/2018 presentado en forma comparativa con el periodo anterior.

Denominación: **EMPRESA IBISA ECA**

Domicilio legal: Avda. Stmo. Sacramento N° 2143 e/ Tte. Iro . Antonio Camperchioli y Tte. Iro. Silverio Molinas – Asunción

Actividad Principal: La firma tiene por Objeto principal dedicarse por cuenta propia o de terceros, a la Compra-Venta al contado o a crédito, distribución y consignación de toda clase de artículos y mercaderías, la sociedad también podrá desarrollar toda actividad comercial, industrial, de servicios, mandatos, inmobiliarias, agropecuarias, y/o cualquier actividad lícita que convenga directa o indirectamente al objeto social de la misma, sin más limitaciones que las previstas en las leyes y el Estatuto de la empresa.

Inscripción en el Registro Público de Comercio: por Escritura Pública N° 141 del 25 de julio de 1996, por ante la Notaria y Escribana Pública Eustaquia B. de Carrillo, titular del Registro N° 96, Inscripta en el Registro Público de Comercio bajo el N° 947, Serie "D", folio N° 7.858 y sgtes., el día 13 de agosto de 1996; y en el Registro de las Personas Jurídicas y Asociaciones bajo el N° 410, en la página N° 4.994, el día 09 de agosto de 1996. Modificada por Escritura Pública N° 13, del 24 de mayo de 2006, por ante el Notario y Escribano Público Jesús María U. Carrillo B., Titular del Registro N° 437; Inscripta en el Registro Público de Comercio bajo el N° 427, Serie "C", Folio 3812, el 27 de Julio de 2006. Modificada por Escritura Pública N° 31, del 05 de diciembre de 2007, por ante el Escribano Público Jesús María U. Carrillo B., titular del Registro N° 437; Inscripta en el Registro de Comercio bajo el N° 18, Serie "D", Folio 185, el 07 de enero de 2008 y en el Registro de la Personas Jurídicas y Asociaciones, bajo el N° 104, Folio 1009, Serie "G", el 30 de enero de 2008. Modificada por Escritura Pública N° 10, del 25 de marzo de 2008, por ante el Escribano Público Jesús María U. Carrillo B., Titular del Registro N° 437; Inscripto en el Registro de Contratos, del Registro Público de Comercio bajo el N° 115, Serie "B", Folio 1193, el 21 de abril de 2008. Modificada por Escritura Pública N° 36, del 26 de junio de 2009, pasada por ante la Notaria y Escribana Pública Blanca Cilda Núñez Noguera, Titular del Registro N° 532; Inscripto en el Registro de Contratos, del Registro Público de Comercio, bajo el N° 531, Serie "E", Folio 6021, del 21 de julio de 2009. Modificada por Escritura Pública N° 31, del 08 de setiembre de 2010, por ante el Abogado Notario y Escribano Público Jesús María U. Carrillo B., Titular del Registro N° 437; Inscripto en el Registro de Contratos, del Registro Público de Comercio, bajo el N° 334, Serie "B", Folio 3.042, el 30 de setiembre de 2010. Modificada por Escritura Pública N° 23, del 16 de junio de 2011, por ante el Notario y Escribano Público Jorge Augusto Miller Donna, Titular del Registro N° 736; Inscripto en el Registro de Contratos, del Registro Público de Comercio, bajo el N° 333, Serie "C", Folio 3.422, el 22 de julio de 2011. Modificada por Escritura Pública N° 28, del 07 de junio de 2012, por ante el Abogado Notario y Escribano Público Jesús María U. Carrillo B., Titular del Registro N° 437; Inscripto en el Registro de Contratos, del Registro Público de Comercio, bajo el N° 1.017, Serie "A", Folio 9.079, el 01 de agosto de 2012; y en el Registro de las Personas Jurídicas y Asociaciones bajo el N° 988, en la página N° 10.675, el día 01 de agosto de 2012. Modificada por Escritura Pública N° 10, del 18 de setiembre de 2013, pasada por el ante el Notario y Escribano Público Jesús María Carrillo B., Titular del Registro N° 437. Inscripto en el Registro de Contratos, del Registro Público de Comercio, bajo el N° 336, Serie "E", Folio 3602 y sgtes., del 27 de noviembre de 2013. Modificada por Escritura Pública N° 21, del 28 de mayo de 2014, pasada por ante la Notaria y Escribana Pública Eustaquia B. de Carrillo, Titular del Registro N° 96, Inscripto en el Registro de Contratos, del Registro Público de Comercio, bajo el N° 240, Serie "H", Folio 2347 y sgtes., del 06 de agosto de 2014; y en el Registro de las Personas Jurídicas y Asociaciones bajo el N° 479, Folio 5584 y sgtes., el día 20 de agosto de 2014. Emisión de acciones por Escritura Pública N° 19, del 17 de julio de 2015, pasada por ante el Notario y Escribano Público Jesús María Carrillo B., Titular del Registro N° 437; Inscripto en el Registro de Contratos, del Registro Público de Comercio, bajo el N° 001, Folio 001 al 012, del 21 de agosto de 2015. Modificada por Escritura Pública N° 39, del 23 de mayo de 2016, pasada por ante el Abogado Notario y Escribano Público Jesús María Carrillo B., Titular del Registro N° 437; Inscripto en el Registro de Contratos, del Registro Público de Comercio, bajo el N° 2, Folio 13 y sgtes. el 10 de agosto de 2016; y en el Registro de las Personas Jurídicas y Asociaciones bajo el N° 01, Folio 01, el día 10 de agosto de 2016. Emisión de acciones por Escritura Pública N° 34, del 23 de agosto de 2017, pasada por ante el Notario y Escribano Público Jesús María Carrillo B., Titular del Registro N° 437; Inscripto en el Registro Público de Comercio, Sección Comercio bajo el N° 03, Folio 27-38 y sgtes., del 19 de setiembre de 2017.




RODRIGO IZAGUIRRE CAZENAVE
PRESIDENTE



MARIA TERESA BARRAIL V.
VICEPRESIDENTE



MARIO R. CIBILS WILSON S.
SÍNDICO TITULAR



LIC. TERESA DE JESÚS GIMENEZ
CONTADORA – RUC 492892-0

Inscripción en la Bolsa de Valores y Productos de Asunción S.A.: según Resolución N° 1145/13 de fecha 26 de febrero de 2013.

Fecha de vencimiento del estatuto o contrato social: Año 2111.

Composición del Capital al 31 de Marzo 2018

Acciones

Cantidad que otorga c/u	Tipo	N° de votos Gs.	Suscripto Gs.	Integrado
1800	Ordinaria VS	1	18.000.000.000.-	18.000.000.000.-
1000	Ordinaria VM	5	10.000.000.000.-	10.000.000.000.-
1000	Preferidas	0	10.000.000.000.-	10.000.000.000.-
1700	Ordinaria VS	1	17.000.000.000.-	17.000.000.000.-
1500	Ordinaria VS	1	15.000.000.000.-	15.000.000.000.-
300	Ordinaria VS	1	3.000.000.000.-	3.000.000.000.-
Totales			73.000.000.000.-	73.000.000.000.-


RODRIGO IZAGUIRRE CAZENAVE
PRESIDENTE


MARIA TERESA BARRAIL V.
VICEPRESIDENTE


MARIO R. CIBILS WILSON S.
SINDICO TITULAR


LIC. TERESA DE JESÚS GIMENEZ
CONTADORA - RUC 492892-0

Balance General al 31 de Marzo de 2018

(En Guaraníes)

	Nota	Mar-2018	Mar-2017
ACTIVO			
Activo Corriente			
Disponibilidades	3	6.863.607.609	7.272.902.421
Créditos	4	115.128.753.910	95.741.366.701
Bienes de cambio	5	2.538.838.592	3.272.185.389
Otros créditos	7	4.759.700.292	6.051.484.871
Otros activos		786.108.944	976.666.473
Total Activo Corriente		130.077.009.347	113.314.605.855
Activo No Corriente			
Créditos	4	40.534.018.539	51.715.039.710
Inversiones	6	60.000.000	20.000.000
Bienes de uso		21.576.478.176	21.784.960.030
Otros créditos	7	11.383.137.562	2.065.298.141
Total Activo No Corriente		73.553.634.277	75.585.297.881
TOTAL ACTIVO		203.630.643.624	188.899.903.736
PASIVO			
Pasivo Corriente			
Deudas comerciales	8	2.390.416.886	6.389.496.445
Deudas financieras	9	30.592.944.530	49.974.880.188
Deudas diversas	10	2.205.491.916	1.496.845.583
Total Pasivo Corriente		35.188.853.332	57.861.222.216
Pasivo No Corriente			
Deudas financieras	9	82.912.915.832	43.652.579.196
Deudas diversas	10	443.171.880	785.404.716
Total Pasivo No Corriente		83.356.087.712	44.437.983.912
TOTAL PASIVO		118.544.941.044	102.299.206.128
PATRIMONIO			
Capital Integrado	19	73.000.000.000	70.000.000.000
Reservas	19	9.224.614.751	8.148.466.538
Resultado acumulado		1.807.919.963	7.460.316.218
Resultado del ejercicio		1.053.167.866	991.914.852
TOTAL PATRIMONIO		85.085.702.580	86.600.697.608
TOTAL PASIVO Y PATRIMONIO		203.630.643.624	188.899.903.736

El anexo y las notas 1 a 20 que se acompañan forman parte integral de los estados financieros.


RODRIGO IZAGUIRRE CAZENAVE
PRESIDENTE


MARIA TERESA BARRAIL V.
VICEPRESIDENTE


MARIO R. CIBILS WILSON S.
SÍNDICO TITULAR


LIC. TERESA DE JESÚS GIMENEZ
CONTADORA - RUC 492892-0

Estado de Resultados al 31 de Marzo de 2018

(En Guaraníes)

	<u>Nota</u>	<u>Mar-2018</u>	<u>Mar-2017</u>
INGRESOS OPERATIVOS			
Ventas	11	10.628.031.105	10.729.218.879
Costo de ventas	12	(1.537.305.632)	(2.751.918.080)
RESULTADO BRUTO		9.090.725.473	7.977.300.799
Gastos de administración	13	(2.153.389.078)	(1.651.509.669)
Gastos de ventas	14	(2.269.250.416)	(1.980.153.465)
		(4.422.639.494)	(3.631.663.134)
RESULTADOS FINANCIEROS			
Diferencia de cambio		5.997.066	33.328.973
Ingresos no operativos	15	598.445.887	365.314.431
Gastos financieros	16	(4.219.361.066)	(3.752.366.217)
		(3.614.918.113)	(3.353.722.813)
IMPUESTO A LA RENTA	17	-	-
RESULTADO NETO		1.053.167.866	991.914.852
Reserva legal		-	-
RESULTADO DEL PERIODO		1.053.167.866	991.914.852

El Anexo y las notas 1 a 20 que se acompañan forman parte integral de los estados financieros.




RODRIGO IZAGUIRRE CAZENAVE
PRESIDENTE



MARIA TERESA BARRAIL V.
VICEPRESIDENTE



MARIO R. CIBILS WILSON S.
SINDICO TITULAR



LIC. TERESA DE JESÚS GIMENEZ
CONTADORA - RUC 492892-0

Estado de Evolución del Patrimonio Neto al 31 de Marzo de 2018 (En Guaraníes)


	Capital integrado	Reserva legal	Reserva de revalúo	Reserva facultativa	Resultados	Total de Patrimonio
Saldo al 31 de diciembre de 2016	70.000.000.000	4.370.211.094	1.692.255.444	2.086.000.000	7.460.316.218	85.608.782.756
Integración de capital	3.000.000.000	-	-	-	(3.000.000.000)	-
Transferencia a dividendos a pagar	-	-	-	-	(4.460.316.218)	(4.460.316.218)
Reserva legal	-	94.732.630	-	-	-	94.732.630
Revalúo de bienes de uso	-	-	981.415.583	-	-	981.415.583
Resultado del año	-	-	-	-	1.807.919.963	1.807.919.963
Saldo al 31 de diciembre de 2017	73.000.000.000	4.464.943.724	2.673.671.027	2.086.000.000	1.807.919.963	84.032.534.714
Integración de capital	-	-	-	-	-	-
Transferencia a dividendos a pagar	-	-	-	-	-	-
Reserva legal	-	-	-	-	-	-
Revalúo de bienes de uso	-	-	-	-	-	-
Resultado del periodo	-	-	-	-	1.053.167.866	1.053.167.866
Saldo al 31 de marzo de 2018	73.000.000.000	4.464.943.724	2.673.671.027	2.086.000.000	2.861.087.829	85.085.702.580

El Anexo y las notas 1 a 20 que se acompañan forman parte integral de los estados financieros.


RODRIGO IZAGUIRRE CAZENAVE
PRESIDENTE


MARIA TERESA BARRAIL V.
VICEPRESIDENTE


MARIO R. CIBILS WILSON S.
SINDICO TITULAR


LIC. TERESA DE JESÚS GIMENEZ
CONTADORA - RUC 492892-0

Estado de Flujos de Efectivo al 31 de Marzo de 2018

(En Guaraníes)


	<u>Mar-2018</u>	<u>Mar-2017</u>
1. ACTIVIDADES DE OPERACIÓN		
Ventas netas (cobros netos)	9.055.948.270	11.915.406.855
Costo de Ventas (pagos netos)	(1.978.254.366)	(3.454.428.762)
Efectivo pagado a Empleados	(1.476.194.763)	(1.331.034.484)
Efectivo generado (usado) por otras actividades	(5.904.004.733)	(3.075.039.516)
Caja generada por las operaciones	(302.505.592)	4.054.904.093
Impuesto a la Renta	-	-
<i>Flujos netos de efectivo por actividades de operación</i>	<u>(302.505.592)</u>	<u>4.054.904.093</u>
2. ACTIVIDADES DE INVERSIÓN		
Compra de propiedad, planta y equipo	(13.860.424)	(43.365.334)
<i>Flujos netos de efectivo por actividades de inversión</i>	<u>(13.860.424)</u>	<u>(43.365.334)</u>
3. ACTIVIDADES DE FINANCIACIÓN		
Aportes de Capital		
Préstamos	(8.682.801.145)	3.162.715.537
Bonos emitidos	12.000.000.000	-
Dividendos pagados	-	-
Intereses pagados	(4.377.469.321)	(3.489.093.504)
<i>Flujos netos de efectivo por actividades de financiación</i>	<u>(1.060.270.466)</u>	<u>(326.377.967)</u>
Efecto de las variaciones en tipo de cambio sobre Caja	5.997.066	33.328.973
Aumento neto (disminución neta) de efectivos y sus equivalentes	(1.370.639.416)	3.718.489.765
Efectivo y su equivalente al comienzo del ejercicio	<u>8.234.247.025</u>	<u>3.554.412.656</u>
Efectivo y su equivalente al cierre del ejercicio	<u>6.863.607.609</u>	<u>7.272.902.421</u>

El Anexo y las notas 1 a 20 que se acompañan forman parte integral de los estados financieros.


RODRIGO IZAGUIRRE CAZENAVE
PRESIDENTE


MARIA TERESA BARRAÍL V.
VICEPRESIDENTE


MARIO R. CÍBILS WILSON S.
SINDICO TITULAR


LIC. TERESA DE JESÚS GIMENEZ
CONTADORA – RUC 492892-0

Cuadro de Bienes de Uso y Amortizaciones al 31 de Marzo de 2018 (En Guaraníes)

Cuentas	VALORES DE ORIGEN						DEPRECIACIONES						Neto Resultante
	Saldo al inicio del periodo	Altas	Bajas	Revalúo	Ajustes	Saldo al cierre del periodo	Saldo al inicio del periodo	Altas	Bajas	Revalúo	Ajustes	Saldo al cierre del periodo	
<u>Bienes sujetos a depreciación</u>													
Inmuebles - Terrenos	11.034.356.046			498.090.832	-	11.532.446.878	-	-	-	-	-	-	11.532.446.878
Inmuebles - Edificios	7.217.465.963	115.181.217		316.279.670	-	7.648.926.850	210.827.280	188.622.623	-	-	-	399.449.903	7.249.476.947
Refacción y Construcción en Curso	9.090.909	108.908.490	115.181.217	-	-	2.818.182	-	-	-	-	-	-	2.818.182
Rodados	4.893.838.569			101.657.164	-	4.995.495.733	2.641.796.736	745.313.176	-	-	-	3.387.109.912	1.608.385.821
Muebles y Útiles	542.477.463	25.912.300		15.521.296	-	583.911.059	181.477.638	42.079.867	-	-	-	223.557.505	360.353.554
Maq. y Equipos de Oficina	775.604.942	8.226.909		24.598.062	-	808.429.913	227.661.737	69.808.395	-	-	-	297.470.132	510.959.781
Equipos de Computación	662.396.996	79.470.488		11.368.344	-	753.235.828	397.739.801	86.078.308	-	-	-	483.818.109	269.417.719
Sistemas Informáticos	28.695.056	38.700.000		-	-	67.395.056	28.695.056	-	-	-	-	28.695.056	38.700.000
Mejoras en Propiedad Ajena	253.675.643			329.131	-	254.004.774	246.384.304	2.540.157	-	-	-	248.924.461	5.080.313
Equipos Varios	389.568.485	9.316.200		13.571.084	-	412.455.769	87.627.490	40.989.298	-	-	-	128.616.788	283.838.981
Depreciación	-			-	-	-	-	285.000.000	-	-	-	285.000.000	(285.000.000)
Total periodo 31/03/2018	25.807.170.072	385.715.604	115.181.217	981.415.583	-	27.059.120.042	4.022.210.042	1.460.431.824	-	-	-	5.482.641.866	21.576.478.176
Total periodo 31/03/2017	23.589.832.463	1.966.375.481	539.430.190	790.392.318	-	25.807.170.072	3.128.209.819	1.837.124.804	943.124.581	-	-	4.022.210.042	21.784.960.030


RODRIGO IZAGUIRRE CAZENA
PRESIDENTE


MARIA TERESA BARRAIL V.
VICEPRESIDENTE


MARIO R. CIBILS WILSON S.
SINDICO TITULAR


LIC. TERESA DE JESÚS GIMENEZ
CONTADORA - RUC 492892-0

Notas a los Estados Financieros al 31 de Marzo de 2018

Nota 1 – Información básica de la entidad

Empresa Izaguirre Barrail Inversora S.A.E.C.A., con cédula tributaria Nro. 80014904 – 1, fue constituida por Escritura Pública Nro. 141, de fecha 25 de julio de 1996 e inscrita en el Registro público de comercio bajo el Nro. 947, Serie “D”, folio 7858 y siguientes, Sección Contratos, en fecha 13 de agosto de 1996, y en el Registro de Personas Jurídicas y Asociaciones, bajo el Nro. 410, Serie “B”, folio 4994 y siguientes, el 9 de agosto de 1996.

En el año 2012 fueron objeto de modificaciones: la Denominación, el tipo de sociedad y el monto del capital, por ante el Escribano Jesús María Carrillo y por Escritura Pública Nro. 28 de fecha 7 de junio de 2012, e inscrita en el Registro Público de Comercio, bajo el Nro. 1017, Serie “A”, folio 9079, Sección Contratos, en fecha 1 de agosto de 2012, y en Registro de Personas Jurídicas y Asociaciones, bajo el Nro. 988, Serie “A”, folio 10675 el 1 de agosto de 2012.

El domicilio legal de la sociedad ha quedado fijado en la ciudad de Asunción República del Paraguay, pudiendo por Resolución del Directorio, establecer agencias, sucursales o filiales, fabricas, oficinas, anexos y demás representaciones que podrá establecer y/o clausurar, dentro o fuera del país, asignandoles un capital determinado para sus operaciones locales; y por Resolución de una Asamblea Extraordinaria de Accionistas, se podrá cambiar el domicilio social dentro del país o en el extranjero.

El directorio de la empresa, conforme a lo resuelto en Asamblea General Ordinaria en fecha 11 de agosto de 2015, y conformado según Acta de Directorio Nro. 232 de fecha 11 de agosto de 2015, está compuesto e integrado por las siguientes personas:

Presidente:	Fernando Rodrigo Izaguirre Cazenave.
Vicepresidente:	María Teresa Barrail Villalba.
Director Titular:	Rodrigo José Izaguirre Barrail.
Director Titular:	Juan José Izaguirre Barrail.
Director Titular:	Marta Diana Vega Ramos.
Director Suplente:	Miguel Fernando Saldivar.
Síndico Titular:	Mario Rubén Cibils Wilson Smith.
Síndico Suplente:	Buenaventura Nery Jara Ríos.

Nota 2 - Principales políticas y prácticas contables aplicadas.

2.1 Bases de preparación.

Los estados financieros se han preparado de acuerdo con las normas contables y criterios de valuación dictados por la Comisión Nacional de Valores y con las normas de información financiera emitidas por el Consejo de Contadores Públicos del Paraguay.

Moneda funcional y de presentación.

La moneda funcional y de presentación de los estados financieros de la Sociedad es el Guaraní, moneda oficial de Paraguay.




RODRIGO IZAGUIRRE CAZENAVE
PRESIDENTE



MARIA TERESA BARRAIL V.
VICEPRESIDENTE



MARIO R. CIBILS WILSON S.
SINDICO TITULAR



LIC. TERESA DE JESÚS GIMENEZ
CONTADORA – RUC 492892-0

Bases de valuación y efectos de la inflación.

Dado que la inflación acumulada en los últimos tres años, calculada a base del Índice de Precios al Consumidor emitido por el Banco Central del Paraguay, ha sido inferior al 100%, los estados financieros se presentan en unidad de medida heterogénea. Consecuentemente los estados financieros no fueron reexpresados en moneda homogénea de poder adquisitivo constante.

Los estados financieros fueron presentados utilizando como principal criterio de valuación el costo histórico, con las excepciones que se mencionan en los siguientes numerales de esta nota.

2.2 Moneda extranjera.

Las transacciones en moneda extranjera son convertidas al Guaraní a la cotización vigente en la fecha de la transacción. Los activos y pasivos monetarios denominados en moneda extranjera son convertidos al Guaraní a la cotización vigente a la fecha de cierre de los estados financieros. Las diferencias de cambio resultantes figuran presentadas en el Estado de Resultado.

Los activos y pasivos en moneda extranjera se valúan a los tipos de cambio vigentes a la fecha del cierre del balance general, que al 31 de marzo de 2018 fue de Gs. 5.542,63 para activos y Gs. 5.553,95 para pasivos por cada Dólar Americano.

2.3 Deterioro.

Los valores contables de los activos de la empresa, diferentes de bienes de cambio, son revisados a la fecha de cada estado financiero para determinar si existe un indicativo de deterioro. Si algún indicativo de deterioro existiera, el monto recuperable del activo es estimado como el mayor del precio neto de venta y el valor de uso, reconociéndose una pérdida por deterioro en el Estado de Resultados cuando el valor contable del activo o su unidad generadora de efectivo exceden su monto recuperable.

En el caso de activos diferentes de bienes de uso, una pérdida por deterioro es revertida hasta el monto que no exceda el valor contable que hubiera correspondido si no se hubiera reconocido el deterioro, cuando posteriormente se produce un aumento en la estimación del monto recuperable.

En el caso de los bienes de uso, revaluados según se indica en la Nota 2.7, una pérdida por deterioro es revertida hasta el monto que no exceda el valor contable revaluado que hubiera correspondido si no se hubiera reconocido el deterioro, cuando posteriormente se produce un aumento en la estimación del monto recuperable.

2.4 Disponibilidades.

Caja y Bancos se presentaron por su valor nominal.

2.5 Créditos por ventas y otros créditos.

Los créditos se presentaron por su costo amortizado menos cualquier pérdida por deterioro (Nota 2.3). La previsión para deudores incobrables se ha constituido en función de los análisis de riesgo individualizado de los deudores.

2.6 Bienes de cambio.

Los bienes de cambio fueron valuados al costo de compra más costos incurridos en su traslado a su ubicación y condiciones actuales, o a su valor neto realizable si esto es menor. Los ajustes a valores netos realizables se incluyen en el costo de los bienes vendidos.




RODRIGO IZAGUIRRE CAZENAVE
PRESIDENTE



MARIA TERESA BARRAL V.
VICEPRESIDENTE



MARIO R. CIBILS WILSON S.
SINDICO TITULAR



LIC. TERESA DE JESUS GIMENEZ
CONTADORA - RUC 492892-0

La valuación final de las existencias así como el costo de las mercaderías vendidas, se determinan sobre la base de Precio Promedio Ponderado.

Los bienes consumidos se tomaron a la identificación específica de sus costos individuales.

2.7 Bienes de uso.

Valor bruto.

Los bienes de uso figuraban presentados a sus valores de adquisición, ajustados por el coeficiente de revalúo emitido por la Subsecretaría de Estado de Tributación a partir del año siguiente al de su incorporación, netos de amortizaciones y pérdidas por deterioro cuando corresponde (ver Notas 2.3).

Gastos posteriores.

Los gastos posteriores incurridos para reemplazar un componente de un bien de uso fueron únicamente activados cuando éstos incrementan los beneficios futuros de los mismos. Los demás gastos fueron reconocidos en el Estado de Resultados en el momento en que se incurren.

Amortizaciones.

Las amortizaciones fueron cargadas al Estado de Resultados utilizando porcentajes fijos sobre los valores antes referidos, calculados según la vida útil estimada para cada categoría, a partir del año siguiente al de su incorporación. Los porcentajes de amortización utilizados para cada categoría se exponen en el Anexo.

2.8 Deudas comerciales y otras cuentas por pagar.

Las deudas comerciales y otras cuentas por pagar fueron presentadas a su costo amortizado.

2.9 Deudas financieras.

Las deudas financieras están presentadas a su costo amortizado con cualquier diferencia entre el costo y su valor de cancelación, reconocida en el estado de resultados durante el periodo de financiamiento, utilizando tasas de interés efectivas.

2.10 Impuesto a la renta.

El impuesto a la renta se basa en la utilidad contable antes de este concepto, ajustada por las partidas que la ley incluye o excluye para la determinación de la renta neta imponible, a la que se le aplica la tasa vigente del 10%.

2.11 Determinación del resultado.

La Sociedad aplicó el principio de lo devengado para la imputación de costos y gastos.

Los ingresos son reconocidos en el momento del intercambio y facturación, a excepción de los ingresos por préstamos otorgados, los cuales son reconocidos según el principio de lo devengado.

Los ingresos operativos representan tanto la venta de productos y servicios, y los ingresos por financiaciones por préstamos.



RODRIGO IZAGUIRRE CAZENAVE
PRESIDENTE



MARIA TERESA BARRAIL V.
VICEPRESIDENTE



MARIO R. CIBILS WILSON S.
SINDICO TITULAR



LIC. TERESA DE JESÚS GIMENEZ
CONTADORA - RUC 492892-0

La amortización de los bienes de uso es calculada como se indica en la Nota 2.8.

Los resultados financieros incluyen diferencias de cambio e intereses ganados y perdidos como se indica en las Notas 2.2 y 2.9 respectivamente.

El gasto por impuesto a la renta es calculado, como se indica en la Nota 2.11.

2.12 Uso de estimaciones contables.

La preparación de los estados financieros requiere por parte de la Dirección de la empresa la aplicación de estimaciones contables relevantes y la realización de juicios y supuestos en el proceso de aplicación de las políticas contables que afectan a los importes de activos y pasivos registrados y los activos y pasivos contingentes revelados a la fecha de la emisión de los presentes estados financieros, como así también los ingresos y gastos registrados en el año. Los resultados reales pueden diferir de las estimaciones realizadas.

A pesar de que las estimaciones realizadas por la Dirección de la empresa fueron calculadas en función de la mejor información disponible al 31 de marzo de 2018, es posible que acontecimientos que puedan tener lugar en el futuro obliguen a su modificación en los próximos años. El efecto en los estados financieros de las modificaciones que, en su caso, se derivasen de los ajustes a efectuar durante los próximos años, se registra en forma prospectiva, por lo que son reconocidos en el año en que la estimación es modificada y en los años futuros afectados.

Las áreas más significativas en las que la Dirección de la Sociedad ha realizado estimaciones de incertidumbre y juicios críticos en la aplicación de políticas contables y que tienen un mayor efecto sobre el importe reconocido en los estados financieros conciernen las provisiones para deudores incobrables y por obsolescencia, las amortizaciones y el cargo por impuesto a la renta. Los resultados reales futuros pueden diferir de las estimaciones y evaluaciones realizadas a la fecha de preparación de los presentes estados financieros.

2.13 Definición de fondos.

Para la preparación del Estado de Flujos de Efectivo se definió como fondos al efectivo y equivalentes de efectivo.

2.14 Provisiones para incobrables

La sociedad a partir del ejercicio 2014 y adecuándose a las exigencias de la Ley 1284/98 del Mercado de Valores decidió constituir provisiones sobre la cartera de cuentas a cobrar, teniendo en cuenta el análisis del Directorio sobre la antigüedad y cobrabilidad de cada uno de los clientes.

Al 31 de diciembre de 2017 la empresa desafectó provisiones por Gs. 3.858.098.164.- según consta en Acta de Directorio N° 307 de fecha 30-12-2017; totalizando la cuenta de provisiones para incobrables Gs. 2.450.636.883 registrado en el activo, y Gs. 2.086.000.000 registrada como reserva facultativa en el patrimonio neto, totalizando las provisiones constituidas Gs. 4.536.636.883.-



RODRIGO IZAGUIRRE CAZENAVE
PRESIDENTE



MARIA PERESA BARRAIL V.
VICEPRESIDENTE



MARIO R. CIBILS WILSON S.
SÍNDICO TITULAR



LIC. TERESA DE JESÚS GIMENEZ
CONTADORA - RUC 492892-0

Nota 3 – Disponibilidades

El detalle de disponibilidades es el siguiente:

Corriente	Mar-18	Mar-17
Banco moneda local	1.219.316.199	5.512.849.491
Banco moneda extranjera	39.697.702	48.349.331
Recaudaciones a Depositar	4.227.575.930	924.068.351
Caja	1.377.017.778	787.635.248
Total	6.863.607.609	7.272.902.421

Nota 4 –Créditos

El detalle de los créditos por ventas representa los saldos vigentes pendientes de cobro:

Corriente	Mar-18	Mar-17
Cartera de créditos vigentes	122.581.525.350	98.918.221.209
(-) Intereses Doc. a Devengar	(7.031.864.092)	-
Previsión por incobrables	(420.907.348)	(3.176.854.508)
Total	115.128.753.910	95.741.366.701

No corriente	Mar-18	Mar-17
Cartera de créditos vigentes	39.634.172.606	51.495.634.710
Cartera de créditos en gestión de cobro	2.751.780.468	2.861.880.539
Otros créditos	177.795.000	219.405.000
Previsión por incobrables	(2.029.729.535)	(2.861.880.539)
Total	40.534.018.539	51.715.039.710

Previsiones

	Mar-18	Mar-17
Saldo inicial	6.038.735.047	3.038.735.047
Constitución	270.000.000	3.000.000.000
Desafectación	(3.858.098.164)	-
Saldo final	2.450.636.883	6.038.735.047




RODRIGO IZAGUIRRE CAZENAVE
PRESIDENTE



MARIA TERESA BARRAIL V.
VICEPRESIDENTE



MARIO R. CIBILS WILSON S.
SINDICO TITULAR



LIC. TERESA DE JESÚS
GIMENEZ
CONTADORA – RUC 492892-0

COMPOSICIÓN DE LA CARTERA DE CRÉDITOS AL 31/03/2018 s/ Anexo 1 Res. CG N° 32/17

SITUACION	CARTERA (EN G.)	PREVISIONES GENÉRICAS POR TRAMOS	
		(EN G.)	(EN %)
A. TOTAL CARTERA NO VENCIDA	105.413.293.140		
Composición CARTERA VENCIDA			
NORMAL			
vencidas de 1 día hasta 90 días	12.792.472.795	-	0%
vencidas de 91 días hasta 180 días	6.508.285.748	93.001.014	1,4%
vencidas de 181 días hasta 360 días	9.073.346.087	212.510.227	2,3%
vencidas de 361 días hasta 720 días	8.248.459.628	322.522.899	3,9%
vencidas de 721 días hasta 1080 días	3.491.054.328	308.455.325	8,8%
vencidas de 1080 días hasta 1440 días	1.860.596.545	327.324.164	17,6%
vencidas más de 1440 días	1.857.050.371	616.696.411	33,2%
EN GESTIÓN DE COBRO JUDICIAL	17.022.678.835	851.133.942	5%
EN GESTION DE COBRO	2.751.780.468	1.804.992.900	66%
B. TOTAL CARTERA VENCIDA	63.605.724.805		
TOTAL DE LA CARTERA DE CRÉDITOS AL 31/03/2018 (A+B)	169.019.017.945		
(-) TOTAL PREVISIONES AL 31/03/2018	(4.536.636.883)		
TOTAL NETO CARTERA DE CREDITOS AL 31/03/2018	161.450.295.423		

Nota 5 – Bienes de cambio

El detalle de los bienes de cambio es el siguiente:

	Mar-18	Mar-17
Corriente		
Mercaderías	2.918.838.592	3.572.185.389
Previsiones por obsolescencia	(380.000.000)	(300.000.000)
Total	2.538.838.592	3.272.185.389
Previsiones		
Saldo inicial	300.000.000	-
Constitución	80.000.000	300.000.000
Desafectación	-	-
Saldo Final	380.000.000	300.000.000


Nota 6 –Inversiones


El detalle de las inversiones es el siguiente:

	Mar-18	Mar-17
No Corriente		
Inversiones en otras empresas	60.000.000	20.000.000
Total	60.000.000	20.000.000


RODRIGO IZAGUIRRE CAZENAVE
PRESIDENTE


MARIA TERESA BARRAIL V.
VICEPRESIDENTE


MARIO R. CIBILS WILSON S.
SINDICO TITULAR


LIC. TERESA DE JESÚS GIMENEZ
CONTADORA – RUC 492892-0

Nota 7 –Otros créditos

El detalle de otros créditos es como sigue:

Corriente	Mar-18	Mar-17
Documentos a cobrar - Compra de cartera	1.590.788.532	1.202.424.898
Deudores varios	830.682.598	467.538.304
Créditos al personal	2.067.259.474	1.600.792.681
Préstamo a socios	270.969.688	2.780.728.988
Total	4.759.700.292	6.051.484.871

No corriente	Mar-18	Mar-17
Cargos diferidos	-	25.500.000
Documentos a cobrar - Compra de cartera.	449.009.609	2.039.798.141
Préstamo a socios	7.220.103.368	-
Pago por Consignación	3.714.024.585	-
Total	11.383.137.562	2.065.298.141

Nota 8 –Deudas comerciales

El detalle de las deudas comerciales es el siguiente:

Corriente	Mar-18	Mar-17
Deudas a Pagar a Proveedores	2.390.416.886	6.389.496.445
Total	2.390.416.886	6.389.496.445

Nota 9– Deudas financieras

El detalle de las deudas financieras es el siguiente:

Corriente	Mar-18	Mar-17
Préstamos bancarios	20.208.734.118	44.374.126.572
Bonos emitidos	9.000.000.000	3.000.000.000
Intereses a pagar por bonos emitidos	1.175.979.929	325.173.133
Préstamos de socios	208.230.483	2.275.580.483
Total	30.592.944.530	49.974.880.188


No corriente	Mar-18	Mar-17
Bonos emitidos	75.000.000.000	42.000.000.000
Préstamos bancarios	8.758.723.652	1.652.579.196
Intereses a pagar por bonos emitidos.	(845.807.820)	-
Préstamos de socios.	-	-
Total	82.912.915.832	43.652.579.196

Los intereses pactados se ubican entre el 9,5% y el 18% anual durante el periodo 2018.


RODRIGO IZAGUIRRE CAZENAVE
PRESIDENTE


MARIA TERESA BARRAIL V.
VICEPRESIDENTE


MARIO R. CIBILS WILSON S.
SINDICO TITULAR


LIC. TERESA DE JESÚS GIMÉNEZ
CONTADORA – RUC 492892-0

Nota 10 – Deudas diversas

Las deudas diversas se exponen a continuación:

Corriente	Mar-18	Mar-17
Otros pasivos	574.907	500.000
Deudas fiscales	723.636.899	228.992.321
Anticipo de clientes	525.925.610	332.370.453
Acreedores varios.	832.919.811	803.632.195
Seguros a pagar	86.521.130	101.494.037
I.P.S. a Pagar	35.913.559	29.856.577
Total	2.205.491.916	1.496.845.583

No Corriente	Mar-18	Mar-17
Acreedores varios	443.171.880	785.404.716
Total	443.171.880	785.404.716

Nota 11 – Ventas

El detalle de las ventas es el siguiente:

	Mar-18	Mar-17
Venta de mercaderías	2.299.135.729	10.492.420.336
Ventas exentas	-	87.549.233
Venta de bienes de uso	-	-
Ingresos por ventas a crédito	8.328.895.376	149.249.310
Total	10.628.031.105	10.729.218.879

Nota 12 – Costo de ventas

Los costos de ventas se integra como sigue:

	Mar-18	Mar-17
Costo de mercaderías	836.146.333	2.730.940.807
Costo por servicios	701.159.299	20.977.273
Mercadería obsoleta	-	-
Total	1.537.305.632	2.751.918.080



RODRIGO IZAGUIRRE CAZENAVE
PRESIDENTE



MARIA TERESA BARRAIL V.
VICEPRESIDENTE



MARIO R. CIBILS WILSON S.
SINDICO TITULAR



LIC. TERESA DE JESÚS GIMENEZ
CONTADORA – RUC 492892-0

Nota 13 – Gastos de administración

Los gastos administrativos se componen de la siguiente manera:

	Mar-18	Mar-17
Remuneración personal superior	449.699.378	418.074.601
Sueldos y jornales	454.200.725	348.765.471
Gastos generales	362.504.168	184.648.989
Honorarios profesionales	288.954.636	255.220.364
Tasas, patentes e impuestos	305.969.629	150.307.901
Otros gastos para el personal	79.354.416	84.924.181
Aporte a cargas laborales	76.615.819	59.102.192
Seguros	38.204.602	42.462.153
Vacaciones	10.137.577	9.429.635
Aguinaldos	1.542.182	1.784.427
Previsiones por incobrables	-	10.800.000
Gastos de comunicación	86.205.946	85.989.755
Total	2.153.389.078	1.651.509.669

Nota 14 – Gastos de ventas

Los gastos de ventas se componen de la siguiente manera:

	Mar-18	Mar-17
Bonificaciones s/ Cobranzas	938.597.624	696.518.148
Publicidad y propaganda	19.334.455	4.813.182
Gastos de movilidad	218.790.372	245.815.350
Descuentos concedidos	100.650.271	20.855.457
Comisiones pagadas s/ ventas	483.797.240	721.507.202
Mantenimiento y reparaciones	118.207.962	130.258.010
Viático	27.331.291	40.237.587
Gastos varios	59.403.020	31.641.256
Devoluciones de ventas	18.138.181	88.507.273
Depreciaciones de bienes de uso	285.000.000	-
Total	2.269.250.416	1.980.153.465

Nota 15– Ingresos no Operativos

Los ingresos no operativos son como sigue:

	Mar-18	Mar-17
Ingreso por Compra de Cartera	201.027.150	360.519.840
Intereses Moratorios	397.418.737	4.794.591
Total	598.445.887	365.314.431




RODRIGO IZAGUIRRE CAZENAVE
PRESIDENTE



MARIA TERESA BARRAIL V.
VICEPRESIDENTE



MARIO R. CIBILS WILSON S.
SÍNDICO TITULAR



LIC. TERESA DE JESÚS GIMENEZ
CONTADORA – RUC 492892-0

Nota 16–Gastos financieros

Los gastos financieros son como sigue:

	Mar-18	Mar-17
Intereses bancarios	1.054.941.898	1.808.585.201
Gastos bancarios	3.639.965	2.030.493
Diferencia de cambio	-	-
Gastos administrativos p/ préstamos	14.300.002	28.254.344
Intereses sobre bonos emitidos	3.048.211.285	1.821.745.484
Comisión sobre bonos emitidos	-	-
Gastos varios por bonos emitidos	98.267.916	91.750.695
Total	4.219.361.066	3.752.366.217

Nota 17–Impuesto a la renta

Los impuestos a la renta son los siguientes:

	Mar-18	Mar-17
Impuesto a la Renta	-	-
Impuesto a la Renta s/Distrib. Dividendos	-	-
Total	-	-

Nota 18– Instrumentos financieros

Como resultado del curso normal de los negocios de la entidad surgen exposiciones a riesgos de crédito, riesgo de tasa de interés y riesgo de moneda

18.1 Riesgo de crédito

La Dirección tiene políticas de crédito que permiten monitorear este riesgo de forma continua y espera un correcto comportamiento crediticio y los eventuales incumplimientos están cubiertos razonablemente por las provisiones existentes.

18.2 Riesgo de tasa de interés

El detalle de los pasivos financieros que devengan intereses se expone en la Nota 9.

18.3 Riesgo de moneda

La entidad incurre en riesgos de moneda extranjera en ventas y compras denominadas en monedas diferentes al guaraní. La moneda que origina principalmente este riesgo es el Dólar Estadounidense. Este riesgo es monitoreado de forma a mantener la exposición al mismo en niveles aceptables.




RODRIGO IZAGUIRRE CAZENAVE
PRESIDENTE



MARIA TERESA BARRAIL V.
VICEPRESIDENTE



MARIO R. CIBILS WILSON S.
SÍNDICO TITULAR



LIC. TERESA DE JESÚS GIMENEZ
CONTADORA – RUC 492892-0

El siguiente es el detalle de la exposición al riesgo de moneda:

	Mar-18		Mar-17	
	En US\$	Equiv. en Miles de Gs.	En US\$	Equiv. en Miles de Gs.
Activo				
Corriente				
Disponibilidades				
Banco Amambay Cta. Cte	6.847,9	37.955.321	8.259,6	46.538.859
Banco GNB - Caja de Ahorro	314,4	1.742.381	321,3	1.810.472
Total disponibilidades	7.162,3	39.697.702	8.580,9	48.349.331
Total activo	7.162,3	39.697.702	8.580,9	48.349.331
Pasivo				
Corriente				
Proveedores y Acreedores Varios				
Motor Market S.A.	7.938,0	44.087.253	14.742,0	83.171.283
Tema Automotores S.A.	51.480,0	285.917.328	58.890,0	332.244.955
Proveedores diferidos Doc.	1.209,0	6.714.725	6.329,0	35.704.915
Total Corriente	60.627,0	336.719.306	79.961,0	451.121.153
No corriente				
Proveedores y Acreedores Varios				
Motor Market S.A.	-	-	7.938,0	44.784.537
Tema Automotores S.A.	79.794,0	443.171.880	131.274,0	740.620.179
Total no corriente	79.794,0	443.171.880	139.212,0	785.404.716
Total pasivo	140.421,0	779.891.186	219.173,0	1.236.525.869
Posición neta activa / (pasiva)	(133.259)	(740.193.484)	(210.592)	(1.188.176.538)

Nota 19 – Patrimonio

19.1 Capital

Al 31 de marzo de 2018, el capital se compone como sigue:

Accionista	Capital social integrado	
	%	Gs.
Fernando Rodrigo Izaguirre Cazenave	50%	36.500.000.000
Maria Teresa Barrail Villalba	50%	36.500.000.000
Total	100%	73.000.000.000

19.2 Reserva legal

De acuerdo con lo establecido en el artículo de la Ley Nro. 1034/1.983 del Comerciante, la entidad debe afectar el 5% de la utilidad del año como reserva legal hasta que el saldo de dicha reserva represente el 20% del capital suscrito.

RODRIGO IZAGUIRRE CAZENAVE
PRESIDENTE

MARIA TERESA BARRAIL V.
VICEPRESIDENTE

MARIO R. CIBILS WILSON S.
SINDICO TITULAR

LIC. TERESA DE JESÚS GIMENEZ
CONTADORA – RUC 492892-0

19.3 Reserva de revalúo

El saldo de este rubro corresponde a la revaluación de los bienes de uso. El incremento patrimonial producido por el revalúo de los bienes de uso podrá ser capitalizado, no pudiendo ser distribuido como dividendo, utilidad o beneficio.

19.4. Reserva facultativas

Por Acta Nro. 112 de fecha 30 de diciembre de 2011, el Directorio de la empresa dispuso la creación de un fondo de provisiones genéricas sobre la “Cartera de clientes” en cada ejercicio fiscal, hasta llegar a cubrir el diez por ciento (10%) de la “Cartera de clientes” y mantener dicho importe como una reserva, aplicando la deducibilidad de acuerdo a la ley.

La decisión del Directorio fue aprobada y ratificada por la Asamblea General y de accionistas Nro. 16 de fecha 20 de abril de 2012.

Al cierre del 31 de diciembre de 2012 la cuenta Reserva Facultativa (Fondo de provisiones para incobrables) tuvo un saldo de Gs. 1.200.000.000, según consta en los estados financieros, y al 31 de diciembre de 2013 el saldo totalizó en Gs. 2.086.000.000 según Acta Nro. 174.

Nota 20 – Contingencias

Al 31 de marzo de 2018 la Sociedad enfrenta reclamos y situaciones contingentes por parte de la Administración Tributaria y relacionadas al cumplimiento de obligaciones impositivas de algunos de nuestros proveedores de mercaderías y prestadores de servicios.

Basada en el asesoramiento de los abogados y otros profesionales expertos, la Dirección de IBISAECA considera como posible una resolución favorable de estas situaciones y consecuentemente no se ha registrado en los presentes estados financieros provisión alguna para cubrir eventuales pérdidas que pudieran resultar de las mismas.

Como antecedente fáctico, se tiene que se inició un procedimiento de Fiscalización por parte de la Administración Tributaria, que concluyó de manera unilateral, violentando los principios de bilateralidad con el Acta Final de Fiscalización de fecha 21/11/2017, en la que se mencionan supuestas irregularidades – con relación a incumplimientos de obligaciones tributarias – en las compras de mercaderías y prestaciones de servicios que ascienden a aproximadamente Gs. 6.405.480.357 correspondientes a impuestos, más multas e intereses; de manera concomitante la Administración Tributaria, a través de sus agentes, reclama a la Empresa IBISAECA y también a sus proveedores, importes similares; de esto se infiere que la propia administración fiscal desconoce quién es su verdadero deudor.

Con motivo de las reclamaciones hechas por la Administración Tributaria a la EMPRESA IBISAECA, a nuestra solicitud, se ha instruido Sumario Administrativo en fecha 17/01/2018, momento a partir del cual se ha iniciado procedimiento en sede administrativa, vigente hasta la fecha. La causa se encuentra en estado de periodo probatorio, estadio procesal en el que se arrimarán todas las documentales que avalen la postura de la Empresa.

La postura asumida por IBISAECA como defensa, es el absoluto rechazo de la determinación tributaria a la calificación pretendida, como asimismo a los intereses y accesorios. Y, de ser necesario, se recurrirá a instancias jurisdiccionales.



RODRIGO IZAGUIRRE CAZENAVE
PRESIDENTE



MARIA TERESA BARRAIL V.
VICEPRESIDENTE



MARIO R. CIBILS WILSON S.
SINDICO TITULAR




LIC. TERESA DE JESÚS GIMENEZ
CONTADORA – RUC 492892-0

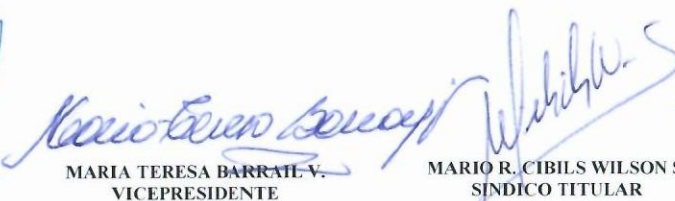
Empresa Izaguirre Barrail Inversora S.A.E.C.A.

BIENES DE USO


Remitirse al Anexo 1 de la página 8.



RODRIGO IZAGUIRRE CAZENAVE
PRESIDENTE



MARIA TERESA BARRAIL V.
VICEPRESIDENTE



MARIO R. CIBILS WILSON S.
SINDICO TITULAR



LIC. TERESA DE JESÚS GIMENEZ
CONTADORA - RUC 492892-0

Empresa Izaguirre Barrail Inversora S.A.E.C.A.

ACTIVOS INTANGIBLES

CUENTAS	VALORES DE ORIGEN				AMORTIZACIONES				Neto Resultante
	Al inicio del periodo	Aumentos	Disminuciones	Al cierre del periodo	Acumuladas al inicio del periodo	Del periodo	Bajas	Acumuladas al cierre del periodo	
	SIN MOVIMIENTO								
Totales ejercicio actual	0	0	0	0	0	0	0	0	0
Totales ejercicio anterior	0	0	0	0	0	0	0	0	0


RODRIGO IZAGUIRRE CAZENAVE
PRESIDENTE


MARIA TERESA BARRAIL V.
VICEPRESIDENTE


MARIO R. CIBILS WILSON S.
SINDICO TITULAR



LIC. TERESA DE JESÚS GIMENEZ
CONTADORA - RUC 492892-0

Empresa Izaguirre Barrail Inversora S.A.E.C.A.


INVERSIONES, ACCIONES, DEBENTURES Y OTROS TITULOS EMITIDOS EN SERIE

PARTICIPACION EN OTRAS SOCIEDADES


Denominación y características de los valores Emisor	Clase	Valor Nominal Unitario	Cantidad	Valor Nominal Total	Valor Patrimonial Proporc.	Valor de Libros	Valor de Cotización	Información sobre el Emisor				
								% de Cotización	Actividad Principal	Capital	Según Último Balance	
											Resultado	Patrimonio Neto
Inversiones temporarias	-	-	-	-	-	-	-	-	-	-	-	-
Totales ejercicio actual						-						
Total ejercicio anterior						-						
<u>Inversiones Permanentes</u> BICSA (Bureau de Informaciones Comerciales S.A.)												
Acciones Nominativas		10.000.000	6	60.000.000		60.000.000			Servicios de Información	960.000.000	(728.781.749)	231.218.251
Totales periodo actual						60.000.000						
Total periodo anterior						20.000.000						



RODRIGO IZAGUIRRE CAZENAVE
PRESIDENTE



MARIA TERESA BARRAIL V.
VICEPRESIDENTE



MARIO R. CIBILS WILSON S.
SINDICO TITULAR



LIC. TERESA DE JESÚS GIMÉNEZ
CONTADORA – RUC 492892-0

Empresa Izaguirre Barrail Inversora S.A.E.C.A.

OTRAS INVERSIONES

(Expresado en Guaraníes)

C U E N T A S	Valor de Costo	Amortizac.	Valor de Cotizac.	Valor registrado año actual	Valor registrado año anterior
Inversiones Corrientes					
Subtotal			SIN MOVIMIENTO		
Inversiones no Corrientes					
Subtotal					
Totales del ejercicio					


RODRIGO IZAGUIRRE CAZENAVE
PRESIDENTE


MARIA TERESA BARRAIL V.
VICEPRESIDENTE


MARIO R. CIBILS WILSON S.
SÍNDICO TITULAR


LIC. TERESA DE JESÚS GIMÉNEZ
CONTADORA - RUC 492892-0

ANEXO E

Empresa Izaguirre Barrail Inversora S.A.E.C.A.


PREVISIONES

RUBROS	Saldos al inicio del periodo 31/03/2017	Aumentos	Disminución	Saldos al cierre del ejercicio 31/03/2018
<u>Deducidas del Activo</u>				
Previsión p/Créditos de Dudoso Cobro	6.038.735.047	270.000.000	(3.858.098.164,00)	2.450.636.883
Previsión por Obsolescencia de Mercaderías	300.000.000	80.000.000	-	380.000.000
Total	6.338.735.047	350.000.000	(3.858.098.164)	2.830.636.883


RODRIGO IZAGUIRRE CAZAVE
PRESIDENTE


MARIA TERESA BARRAIL V.
VICEPRESIDENTE


MARIO R. CIBILS WILSON S.
SINDICO TITULAR


LIC. TERESA DE JESÚS GIMENEZ
CONTADORA – RUC 492892-0

ANEXO F

Empresa Izaguirre Barrail Inversora S.A.E.C.A.

COSTO DE MERCADERIAS O PRODUCTOS VENDIDOS

O SERVICIOS PRESTADOS

DETALLE	Periodo Anterior 31/03/2017		Periodo Actual 31/03/2018	
I. COSTO DE MERCADERIAS O PRODUCTOS VENDIDOS				
Existencias al Comienzo del Periodo				
Mercaderías de reventa	4.118.129.164		3.203.960.009	
Compras y Costos de Producción del Ejercicio				
a) Compras	2.184.997.032		551.024.916	
b) Costo de Mercaderías vendidas		2.730.940.807		836.146.333
Diferencia de Inventario				
Resultado por Tenencia				
Existencia al cierre del Periodo				
Mercaderías de reventa	3.572.185.389		2.918.838.592	
II. COSTO DE SERVICIOS PRESTADOS		20.977.273		701.159.299
Costo de Mercaderías o productos vendidos y servicios prestados		2.751.918.080	-	1.537.305.632


RODRIGO IZAGUIRRE CAZENAVE
PRESIDENTE


MARIA TERESA BARRAIL V.
VICEPRESIDENTE



MARIO R. CIBILS WILSON S.
SINDICO TITULAR


LIC. TERESA DE JESUS GIMENEZ
CONTADORA - RUC 492892-0

Empresa Izaguirre Barrail Inversora S.A.E.C.A.

ACTIVOS Y PASIVOS EN MONEDA EXTRANJERA


Remitirse a la Nota 18 de la página 18.



RODRIGO IZAGUIRRE CAZENA
PRESIDENTE



MARIA TERESA BARRAIL V.
VICEPRESIDENTE



MARIO R. CIBILS WILSON S.
SINDICO TITULAR



LIC. TERESA DE JESÚS GIMENEZ
CONTADORA – RUC 492892-0

Empresa Izaguirre Barrail Inversora S.A.E.C.A.
INFORMACION REQUERIDA SOBRE COSTOS Y GASTOS

RUBROS	Costo de Bienes de Cambio	Costo de Bienes de Uso	Costo de Otros Activos	Gastos de Administración	Gastos de Comercialización	Gastos Financieros	Otros Gastos	TOTAL	
								Periodo Actual	Periodo Anterior
								31/03/2018	31/03/2017
Remuneraciones de administradores, directores, síndicos y consejo de vigilancia				449.699.378				449.699.378	418.074.601
Honorarios y Remuneraciones por servicios				288.954.636				288.954.636	255.220.364
Sueldos y Otras Remuneraciones				454.200.725				454.200.725	348.765.471
Contribuciones Sociales				76.615.819				76.615.819	59.102.192
Regalías y Honorarios por servicios técnicos					3.248.573			3.248.573	7.490.520
Gastos de publicidad y propaganda					19.334.455			19.334.455	4.813.182
Intereses, multas y recargos impositivos				6.592.039				6.592.039	0
Impuestos, tasas y contribuciones				102.269.129				102.269.129	91.879.295
Impuesto a la Renta								0	0
Intereses a bancos e instituciones financieras						4.103.450.966		4.103.450.966	3.630.332.764
Amortización bienes de uso					285.000.000			285.000.000	0
Amortización activos intangibles								0	0
Previsiones								0	0
Reserva Legal								0	0
Costo de Mercaderías o Servicios	1.537.305.632							1.537.305.632	2.751.918.080
Comisiones Pagadas s/ Ventas					274.611.901			274.611.901	721.507.202
Comisiones Pagadas s/ cobranzas					938.597.624			938.597.624	696.518.148
Otros Gastos				775.057.352	748.457.863	115.910.100		1.639.425.315	751.682.208
Totales periodo actual - 31/03/18	1.537.305.632	0	0	2.153.389.078	2.269.250.416	4.219.361.066	0	10.179.306.192	
Totales periodo anterior - 31/03/17	2.751.918.080	0	0	1.651.509.669	1.980.153.465	3.353.722.813	0		9.737.304.027


RODRIGO IZAGUIRRE CAZENA
 PRESIDENTE


MARIA TERESA BARRAIL V.
 VICEPRESIDENTE


MARIO R. CIBILS WILSON S.
 SÍNDICO TITULAR


LIC. TERESA DE JESÚS GIMENEZ
 CONTADORA - RUC 492892-0

ANEXO I

Empresa Izaguirre Barrail Inversora S.A.E.C.A.

DATOS ESTADISTICOS

INDICADORES OPERATIVOS	Acumulado al Fin del Periodo	
	Periodo Anterior 31/03/2017	Periodo Actual 31/03/2018
Volumen de Producción	N/A	N/A
Volumen de Ventas	10.729.218.879	10.628.031.105
Cantidad de Empleados y Obreros	127	158
Consumo de energía	27.015.385	27.868.593
Cantidad de sucursales	N/A	N/A

Nota: El volumen de operaciones podrá consignarse en unidades físicas, en unidades equivalentes o en algún índice que resulte apropiado para indicar el nivel de actividad



RODRIGO IZAGUIRRE CAZENA
PRESIDENTE



MARIA TERESA BARRAIL V.
VICEPRESIDENTE



MARIO R. CIBILS WILSON S.
SINDICO TITULAR



LIC. TERESA DE JESÚS GIMENEZ
CONTADORA - RUC 492892-0

Empresa Izaguirre Barrail Inversora S.A.E.C.A.


INDICES ECONOMICOS - FINANCIEROS

INDICES		Acumulado al Fin del Periodo	
		Periodo anterior 31/03/2017	Periodo Actual 31/03/2018
Liquidez	<u>Activo Corriente</u> <u>Pasivo Corriente</u>	1,96	3,70
Endeudamiento	<u>Total Pasivo</u> <u>Patrimonio Neto</u>	1,18	1,39
Rentabilidad(*)	<u>Utilidad ant. Imp.</u> X 100 <u>Patr. Neto - Res. Ejercicio</u>	-	-


(*) Presentar solo a fin de ejercicio

	<u>Liquidez</u>	<u>Endeudamiento</u>	<u>Rentabilidad</u>
<u>31/3/2017</u>	<u>113.314.605.855</u> 57.861.222.216	<u>102.299.206.128</u> 86.600.697.608	= -
<u>31/3/2018</u>	<u>130.077.009.347</u> 35.188.853.332	<u>118.544.941.044</u> 85.085.702.580	= -


— . —




RODRIGO IZAGUIRRE CAZENAVE
PRESIDENTE



MARIA TERESA BARRAIL V.
VICEPRESIDENTE



MARIO R. CIBILS WILSON S.
SINDICO TITULAR



LIC. TERESA DE JESÚS GIMENEZ
CONTADORA – RUC 492892-0

EMPRESA IZAGUIRRE BARRAIL INVERSORA S.A.E.C.A.

INFORMACIÓN COMPLEMENTARIA A LOS ESTADOS CONTABLES AL 31 DE MARZO DE 2018

CONTENIDO

- Acta de Directorio N° 321 de fecha 12 de mayo de 2018
- Informe del Sindico sobre los estados contables al 31 de marzo de 2018
- Informe del Sindico sobre las deudas al 31 de marzo de 2018
- Composición accionaria según Res. CNV 763/04 al 31 de marzo de 2018
- Anexo I según Res. CNV 1257/10 – Informe sobre personas vinculadas o relacionadas al 31 de marzo de 2018



Acta N° 321 – Sesión Ordinaria

En la Ciudad de Asunción Capital de la República del Paraguay, a los 12 días del mes de mayo de dos mil diez y ocho, en su local social sito en la calle Avda. Stmo. Sacramento N° 2143 entre Tte. Iro. Camperchioli y Tte. Iro. Molinas, y siendo las 10:00 horas, se reúne el Directorio de la firma **Empresa Izaguirre Barrail Inversora S.A.E.C.A.** con la presencia de los siguientes Directores: **Fernando Rodrigo R. Izaguirre Cazenave, María Teresa Barrail Villalba, Rodrigo José Izaguirre Barrail, Juan José Izaguirre Barrail, Marta Diana Vega Ramos y el Lic. Mario Rubén Cibils Wilson Smith como Síndico Titular.** Asume la Presidencia el señor Fernando Rodrigo R. Izaguirre Cazenave para tratar el siguiente:

ORDEN DEL DIA:

1. Lectura y consideración del Acta de la Sesión anterior.
2. Consideración de los Estados Financieros - al 31 de Marzo de 2018, para su presentación ante la Comisión Nacional de Valores y la Bolsa de Valores y Productos de Asunción S.A.
3. Informes del Síndico, sobre los Estados Financieros y la composición del pasivo de la Sociedad al 31 de marzo de 2018.

Se da lectura al Acta N° 320, de la sesión ordinaria anterior, la cual puesta a consideración de los miembros del Directorio, **es aprobada con las aclaraciones y correcciones pertinentes.**

Prosiguiendo con la sesión, la Presidencia pone a consideración de los presentes el **segundo punto del Orden del Día**, referente a los Estados Financieros cerrados al 31 de marzo de 2018, correspondiente al primer trimestre del ejercicio fiscal año 2018, donde se reflejan los movimientos comerciales y económicos de la sociedad del periodo. Dichos Estados Financieros, Cuadro de Resultados y Notas Anexas luego de su aprobación, deberán ser presentados ante la Comisión Nacional de Valores y la Bolsa de Valores y Productos de Asunción S.A., a fin de dar cumplimiento a las Normas y Reglamentos vigentes que rigen el mercado de valores.

Luego de las deliberaciones correspondientes, el Directorio aprueba por unanimidad los Estados Financieros e información complementaria al 31 de marzo de 2018, correspondiente al primer trimestre del ejercicio fiscal año 2018; **para su presentación ante la Comisión Nacional de Valores y la Bolsa de Valores y Productos de Asunción S.A.; con lo cual se aprueba el segundo punto del Orden del Día.**

Prosiguiendo con las deliberaciones, el Presidente del Directorio procede a la lectura del **tercer punto del Orden del Día**; relacionado a los informes presentados por el Síndico Titular sobre los Estados Financieros y la composición del pasivo de la Sociedad al 31 de marzo de 2018. El Síndico Titular Lic. Mario Rubén Cibils Wilson Smith, elaboró sus informes con los datos proveídos por la Sociedad, concluyendo que los Estados Financieros, cuadro de resultados y las notas a los Estados Financieros, además del informe de la composición del pasivo de la sociedad al 31 de marzo de 2018, reflejan el movimiento comercial y económico de la empresa; **por lo que el Presidente del Directorio recomienda aceptar los informes del Síndico, sobre los Estados Financieros y la composición del pasivo de la Sociedad al 31 de marzo de 2018, quedando aprobado el tercer punto del Orden del Día.**

No habiendo otro punto que tratar se levanta la sesión, siendo las 10:30 horas.

Presente fotocopia es fiel reflejo del original. J. J. J.

JORGE AUGUSTO MILLER DOMINA
ESCRIBANO PÚBLICO
Reg. N° 736
Paraguay - Telé: 441 336

INFORME DEL SÍNDICO, CORRESPONDIENTE AL PRIMER TRIMESTRE CERRADO AL 31.03.2018 DEL EJERCICIO QUE CIERRA AL 31.12.2018

Estimados Señores

EMPRESA IZAGUIRRE BARRAIL INVERSORA SOCIEDAD ANÓNIMA EMISORA DE CAPITAL ABIERTO – Empresa IBI SAECA

En mi carácter de Síndico Titular de **“EMPRESA IZAGUIRRE BARRAIL INVERSORA SOCIEDAD ANÓNIMA EMISORA DE CAPITAL ABIERTO – Empresa IBI SAECA”**, de acuerdo con lo dispuesto en el artículo 1.124º del Código Civil, he efectuado una revisión limitada de los documentos detallados a continuación:

- a) Estado de Situación Patrimonial al 31 de marzo de 2018.
- b) Estado de Resultados por el período: 1 de enero al 31 de marzo de 2018.
- c) Estado de Evolución del Patrimonio Neto por el período: 1 de enero al 31 de marzo de 2018.
- d) Estado de Flujo de Efectivo por el período finalizado al 31 de marzo de 2018.

Al efecto; asistí a las sesiones del Directorio realizadas en dicho período, analicé conceptualmente los Estados Contables intermedios con sus Notas y Anexos correspondientes al primer trimestre cerrado al 31.03.2018, del ejercicio que cierra al 31.12.2018.

En mi opinión, los referidos Estados Contables y la actuación del Directorio en este período se ajustó a la ley y al estatuto social.

Atentamente,



LIC. MARIO RUBÉN CIBILS WILSON SMITH
Síndico Titular

Asunción, 11 de mayo de 2018.

INFORME DEL SINDICO SOBRE DEUDAS AL 31 DE MARZO DE 2018

PASIVO	Moneda Gs.	Total	A Vencer	Vencimientos
PASIVO CORRIENTE				
PROVEEDORES LOCALES				
Proveedores Varios				
A. M. Reguera		466.669	466.669	abr a ago-18
BRITAM S.A.		3.508.800	3.508.800	abr a jul-18
Carp. Muebleria Sto. Domingo		3.518.000	3.518.000	abr-18
Chacomer SAE		74.437.728	74.437.728	abr a set-18
Comagro SAE		5.811.916	5.811.916	abr a jun-18
Globo S.A.		478.057	478.057	abr-18
Jorge E. Dona Centurion		669.836.000	669.836.000	abr a jun-18
La Yuteña S.A.		4.903.782	4.903.782	abr a set-18
Laser Import		710.090.787	710.090.787	abr a dic-18
METAL Hogar de Miryan Arce		2.670.000	2.670.000	abr-18
Muebleria San Agustin		7.380.000	7.380.000	abr a may-18
N.G.O. SAECA		612.682.717	612.682.717	abr a set-18
Sanson Mueb. y Tapic.		12.139.000	12.139.000	abr a set-18
Proveedores Transitorios		163.914.890	163.914.890	abr a dic-18
Proveedores Diferidos Doc.				
Britam S.A.		10.520.924	10.520.924	abr a jun-18
Bonus S.A.		27.140.000	27.140.000	abr a may-18
Carpinteria SANTO DOMINGO de José Ferreira		5.300.000	5.300.000	abr-18
CONSUMER de Jorge Tartallone		4.474.000	4.474.000	abr a may-18
JET TRADE ELECTRODOMESTICOS S.A.		1.700.000	1.700.000	abr a may-18
Muebleria Sansón de Jorge Antonio Britéz		36.879.727	36.879.727	abr a ago-18
RGA S.A. TECNOLOGIA Y SERVICIO		1.511.618	1.511.618	abr a may-18
Proveedores Transitorios		24.337.546	24.337.546	abr a ago-18
Proveedores Diferidos Doc. M/E				
Fastrax S.A.		6.714.725	6.714.725	abr a jun-18
Total		2.390.416.886	2.390.416.886	
ACREEDORES VARIOS				
Seguros a Pagar		86.521.130	86.521.130	abr a ene-19
Motormarket S.A.		44.087.253	44.087.253	oct-18
Tema Automotores S.A.		285.917.328	285.917.328	abr a mar-19
Acreedores Varios		502.915.230	502.915.230	abr a mar-19
Servicios Varios a pagar		574.907	574.907	abr-18
Total		920.015.848	920.015.848	
PROVISIONES y OTROS PASIVOS				
Impuesto a la Renta a Pagar				
IVA a Pagar		674.566.580	674.566.580	abr-18
Retencion IVA a Pagar		49.070.319	49.070.319	abr-18
IPS a Pagar		35.913.559	35.913.559	abr-18
Anticipo de Clientes		525.925.610	525.925.610	
Total		1.285.476.068	1.285.476.068	
DEUDAS FINANCIERAS				
Prestamos Comerciales				
Prestamos de Socios		208.230.483	208.230.483	mar-19
Prestamos Bancarios/Doc. a Pagar				
Banco Amambay S.A.		1.662.772.811	1.662.772.811	abr-18-a nov-18
Sudameris Bank S.A.		2.250.000.000	2.250.000.000	abr-18-a oct-18
BBVA Banco S.A.		3.709.000.000	3.709.000.000	abr-18 a mar-19
Banco Interfisa		1.183.757.616	1.183.757.616	ago-18
Bancop S.A.		1.700.000.000	1.700.000.000	abr-18 a dic-18
Banco GNB Paraguay S.A.		2.462.500.000	2.462.500.000	set-18 a mar-19
Banco Itapúa S.A.		5.124.500.000	5.124.500.000	abr-18 a mar-19
F.I.C. S.A. de Finanzas		1.782.223.020	1.782.223.020	abr-18 a mar-19
Intereses Documentados a Pagar		2.407.687.660	2.407.687.660	abr-18 a mar-19
(-) Intereses a Vencer		-2.106.155.034	-2.106.155.034	abr-18 a mar-19
Sobregiros en cta. Cte.		32.448.045	32.448.045	abr-18
Total		20.416.964.601	20.416.964.601	
DEUDAS BURSATILES				
Bonos a Pagar PEG G1 -Serie II		3.000.000.000	3.000.000.000	jun-18
Intereses Documentados a Pagar s/Bonos PEG G1 -Serie II		139.068.494	139.068.494	abr-18 a junio-18
(-)Intereses a Devengar s/Bonos PEG G1 -Serie II		-122.794.517	-122.794.517	abr-18 a junio-18
Bonos a Pagar PEG G1 -Serie III		3.000.000.000	3.000.000.000	ago-18
Intereses Documentados a Pagar s/Bonos PEG G1 -Serie III		229.315.070	229.315.070	abr-18 a ago-18
(-)Intereses a Devengar s/Bonos PEG G1 -Serie III		-226.356.162	-226.356.162	abr-18 a ago-18
Bonos a Pagar PEG G1 -Serie IV		3.000.000.000	3.000.000.000	ene-19
Intereses Documentados a Pagar s/Bonos PEG G1 -Serie IV		454.191.784	454.191.784	abr-18 a ene-19
(-)Intereses a Devengar s/Bonos PEG G1 -Serie IV		-418.684.931	-418.684.931	abr-18 a ene-19
Intereses Documentados a Pagar s/Bonos PEG G2 -Serie I		147.420.002	147.420.002	abr-18 a mar-19
(-)Intereses a Devengar s/Bonos PEG G2 -Serie I		-146.208.329	-146.208.329	abr-18 a mar-19
Intereses Documentados a Pagar s/Bonos PEG G2 -Serie II		370.770.000	370.770.000	abr-18 a mar-19
(-)Intereses a Devengar s/Bonos PEG G2 -Serie II		-367.722.572	-367.722.572	abr-18 a mar-19
Intereses Documentados a Pagar s/Bonos PEG G2 -Serie III		509.999.998	509.999.998	abr-18 a mar-19
(-)Intereses a Devengar s/Bonos PEG G2 -Serie III		-475.068.496	-475.068.496	abr-18 a mar-19
Intereses Documentados a Pagar s/Bonos PEG G2 -Serie IV		478.684.931	478.684.931	abr-18 a mar-19
(-)Intereses a Devengar s/Bonos PEG G2 -Serie IV		-444.493.152	-444.493.152	abr-18 a mar-19
Intereses Documentados a Pagar s/Bonos PEG G2 -Serie VI		463.726.027	463.726.027	abr-18 a mar-19


MARIO R. CIBILS WILSON SMITH
SINDICO TITULAR

INFORME DEL SINDICO SOBRE DEUDAS AL 31 DE MARZO DE 2018


PASIVO	Moneda Gs.	Total	A Vencer	Vencimientos
(-)Intereses a Devengar s/Bonos PEG G2 -Serie VI		-439 520 545	-439 520 545	abr-18 a mar-19
Intereses Documentados a Pagar s/Bonos PEG G3 -Serie I		508 602 740	508 602 740	abr-18 a mar-19
(-)Intereses a Devengar s/Bonos PEG G3 -Serie I		-487 643 841	-487 643 841	abr-18 a mar-19
Intereses Documentados a Pagar s/Bonos PEG G3 -Serie II		538 520 548	538 520 548	abr-18 a mar-19
(-)Intereses a Devengar s/Bonos PEG G3 -Serie II		-516 328 762	-516 328 762	abr-18 a mar-19
Intereses Documentados a Pagar s/Bonos PEG G3 -Serie III		448 767 123	448 767 123	abr-18 a mar-19
(-)Intereses a Devengar s/Bonos PEG G3 -Serie III		-430 273 975	-430 273 975	abr-18 a mar-19
Intereses Documentados a Pagar s/Bonos PEG G3 -Serie IV		478 684 931	478 684 931	abr-18 a mar-19
(-)Intereses a Devengar s/Bonos PEG G3 -Serie IV		-458 958 905	-458 958 905	abr-18 a mar-19
Intereses Documentados a Pagar s/Bonos PEG G3 -Serie V		463 726 028	463 726 028	abr-18 a mar-19
(-)Intereses a Devengar s/Bonos PEG G3 -Serie V		-433 150 683	-433 150 683	abr-18 a mar-19
Intereses Documentados a Pagar s/Bonos PEG G3 -Serie VI		463 726 028	463 726 028	abr-18 a mar-19
(-)Intereses a Devengar s/Bonos PEG G3 -Serie VI		-433 150 683	-433 150 683	abr-18 a mar-19
Intereses Documentados a Pagar s/Bonos PEG G3 -Serie VII		448 767 120	448 767 120	abr-18 a mar-19
(-)Intereses a Devengar s/Bonos PEG G3 -Serie VII		-425 342 464	-425 342 464	abr-18 a mar-19
Intereses Documentados a Pagar s/Bonos PEG G4 -Serie I		388 931 508	388 931 508	abr-18 a mar-19
(-) Intereses a Devengar s/Bonos PEG G4 -Serie I		-297 041 102	-297 041 102	abr-18 a mar-19
Intereses Documentados a Pagar s/Bonos PEG G4 -Serie II		418 849 316	418 849 316	abr-18 a mar-19
(-) Intereses a Devengar s/Bonos PEG G4 -Serie II		-319 890 413	-319 890 413	abr-18 a mar-19
Intereses Documentados a Pagar s/Bonos PEG G4 -Serie III		441 287 672	441 287 672	abr-18 a mar-19
(-) Intereses a Devengar s/Bonos PEG G4 -Serie III		-337 027 399	-337 027 399	abr-18 a mar-19
Intereses Documentados a Pagar s/Bonos PEG G4 -Serie IV		448 767 124	448 767 124	abr-18 a mar-19
(-) Intereses a Devengar s/Bonos PEG G4 -Serie IV		-342 739 712	-342 739 712	abr-18 a mar-19
Intereses Documentados a Pagar s/Bonos PEG G4 -Serie V		465 000 000	465 000 000	abr-18 a mar-19
(-) Intereses a Devengar s/Bonos PEG G4 -Serie V		-425 506 850	-425 506 850	abr-18 a mar-19
Intereses Documentados a Pagar s/Bonos PEG G4 -Serie VI		472 500 000	472 500 000	abr-18 a mar-19
(-) Intereses a Devengar s/Bonos PEG G4 -Serie VI		-432 369 857	-432 369 857	abr-18 a mar-19
Intereses Documentados a Pagar s/Bonos PEG G4 -Serie VII		480 000 000	480 000 000	abr-18 a mar-19
(-) Intereses a Devengar s/Bonos PEG G4 -Serie VII		-439 232 874	-439 232 874	abr-18 a mar-19
(-) Gastos por emision de bonos a devengar		-170 368 244	-170 368 244	abr-18 a mar-19
Intereses Documentados a Pagar s/Bonos PEG G4 -Serie VIII		418 849 316	418 849 316	abr-18 a mar-19
(-) Intereses a Devengar s/Bonos PEG G4 -Serie VIII		-333 698 631	-333 698 631	abr-18 a mar-19
Intereses Documentados a Pagar s/Bonos PEG G4 -Serie IX		433 808 220	433 808 220	abr-18 a mar-19
(-) Intereses a Devengar s/Bonos PEG G4 -Serie IX		-345 616 465	-345 616 465	abr-18 a mar-19
Intereses Documentados a Pagar s/Bonos PEG G4 -Serie X		463 726 028	463 726 028	abr-18 a mar-19
(-) Intereses a Devengar s/Bonos PEG G4 -Serie X		-369 452 066	-369 452 066	abr-18 a mar-19
Intereses Documentados a Pagar s/Bonos PEG G4 -Serie XI		358 027 398	358 027 398	abr-18 a mar-19
(-) Intereses a Devengar s/Bonos PEG G4 -Serie XI		-301 808 192	-301 808 192	abr-18 a mar-19
Intereses Documentados a Pagar s/Bonos PEG G4 -Serie XII		372 945 206	372 945 206	abr-18 a mar-19
(-) Intereses a Devengar s/Bonos PEG G4 -Serie XII		-314 383 556	-314 383 556	abr-18 a mar-19
Intereses Documentados a Pagar s/Bonos PEG G4 -Serie XIII		387 863 015	387 863 015	abr-18 a mar-19
(-) Intereses a Devengar s/Bonos PEG G4 -Serie XIII		-326 958 927	-326 958 927	abr-18 a mar-19
Intereses Documentados a Pagar s/Bonos PEG G4 -Serie XIV		402 780 823	402 780 823	abr-18 a mar-19
(-) Intereses a Devengar s/Bonos PEG G4 -Serie XIV		-339 534 216	-339 534 216	abr-18 a mar-19
Total		10.175.979.929	10.175.979.929	
TOTAL PASIVO CORRIENTE		35.188.853.332	35.188.853.332	
PASIVO NO CORRIENTE				
DEUDAS FINANCIERAS				
Prestamos Bancarios/Doc. a Pagar				
Banco G N B Paraguay SA		887 500 000	887 500 000	abr-19 a ene-20
Banco Amambay S A		1 502 306 385	1 502 306 385	abr-19 a nov 19
BANCO ITAPÚA SA		2 875 500 000	2 875 500 000	abr-19 a mar-20
BBVA - BANCO		2 156 750 000	2 156 750 000	abr-19 a dic-19
Fic S A DE FINANZAS		1 336 667 267	1 336 667 267	abr-19 a dic-19
Intereses Documentados a Pagar		563 428 688	563 428 688	abr-19 a mar-20
(-) Intereses a Vencer		-563 428 688	-563 428 688	abr-19 a mar-20
Total		8.758.723.652	8.758.723.652	
ACREEDORES VARIOS				
Tema Automotores S A		443 171 880	443 171 880	abr-18 a mar-21
Total		443.171.880	443.171.880	
DEUDAS BURSATILES				
Bonos a Pagar PEG G2 -Serie I		819 000 000	819 000 000	abr-19
Intereses Documentados a Pagar s/Bonos PEG G2 -Serie I		12 924 493	12 924 493	abr-19 a abr 19
(-)Intereses a Devengar s/Bonos PEG G2 -Serie I		-12 924 493	-12 924 493	abr-19 a abr 19
Bonos a Pagar PEG G2 -Serie II		2 181 000 000	2 181 000 000	abr-19
Intereses Documentados a Pagar s/Bonos PEG G2 -Serie II		32 505 863	32 505 863	abr-19 a abr 19
(-)Intereses a Devengar s/Bonos PEG G2 -Serie II		-32 505 863	-32 505 863	abr-19 a abr 19
Bonos a Pagar PEG G2 -Serie III		3 000 000 000	3 000 000 000	jun-19
Intereses Documentados a Pagar s/Bonos PEG G2 -Serie III		127 150 685	127 150 685	abr-19 a jun 19
(-) Intereses a Devengar s/Bonos PEG G2 -Serie III		-127 150 685	-127 150 685	abr-19 a jun 19
Bonos a Pagar PEG G2 -Serie IV		3 000 000 000	3 000 000 000	ago-19
Intereses Documentados a Pagar s/Bonos PEG G2 -Serie IV		198 575 342	198 575 342	abr-19 a ago 19
(-) Intereses a Devengar s/Bonos PEG G2 -Serie IV		-198 575 342	-198 575 342	abr-19 a ago 19
Bonos a Pagar PEG G2 -Serie VI		3 000 000 000	3 000 000 000	feb-20
Intereses Documentados a Pagar s/Bonos PEG G2 -Serie VI		428 054 794	428 054 794	abr-19 a feb 20
(-) Intereses a Devengar s/Bonos PEG G2 -Serie VI		-428 054 794	-428 054 794	abr-19 a feb 20
Bonos a Pagar PEG G3 -Serie I		3 000 000 000	3 000 000 000	nov-22

MARIO R. CIBILS WILSON SMITH
SINDICO TITULAR

INFORME DEL SINDICO SOBRE DEUDAS AL 31 DE MARZO DE 2018

PASIVO	Moneda Gs.	Total	A Vencer	Vencimientos
Intereses Documentados a Pagar s/Bonos PEG G3-Serie I		1 872 328 767	1 872 328 767	abr 19 a nov 22
(-) Intereses a Devengar s/Bonos PEG G3- Serie I		-1 872 328 767	-1 872 328 767	abr 19 a nov 22
Bonos a Pagar PEG G3 - Serie II		3 000 000 000	3 000 000 000	ene-23
Intereses Documentados a Pagar s/Bonos PEG G3-Serie II		2 075 671 233	2 075 671 233	abr 19 a ene 23
(-) Intereses a Devengar s/Bonos PEG G3- Serie II		-2 075 671 233	-2 075 671 233	abr 19 a ene 23
Bonos a Pagar PEG G3 - Serie III		3 000 000 000	3 000 000 000	sept-22
Intereses Documentados a Pagar s/Bonos PEG G3-Serie III		1 575 616 438	1 575 616 438	abr 19 a set 22
(-) Intereses a Devengar s/Bonos PEG G3- Serie III		-1 575 616 438	-1 575 616 438	abr 19 a set 22
Bonos a Pagar PEG G3 - Serie IV		3 000 000 000	3 000 000 000	ene-22
Intereses Documentados a Pagar s/Bonos PEG G3-Serie IV		1 351 890 408	1 351 890 408	abr 19 a ene 22
(-) Intereses a Devengar s/Bonos PEG G3- Serie IV		-1 351 890 408	-1 351 890 408	abr 19 a ene 22
Bonos a Pagar PEG G3 - Serie V		3 000 000 000	3 000 000 000	abr-21
Intereses Documentados a Pagar s/Bonos PEG G3-Serie V		972 041 097	972 041 097	abr 19 a abr 21
(-) Intereses a Devengar s/Bonos PEG G3- Serie V		-972 041 097	-972 041 097	abr 19 a abr 21
Bonos a Pagar PEG G3 - Serie VI		3 000 000 000	3 000 000 000	jul-21
Intereses Documentados a Pagar s/Bonos PEG G3-Serie VI		1 087 972 604	1 087 972 604	abr 19 a jul 21
(-) Intereses a Devengar s/Bonos PEG G3- Serie VI		-1 087 972 604	-1 087 972 604	abr 19 a jul 21
Bonos a Pagar PEG G3 - Serie VII		3 000 000 000	3 000 000 000	oct-20
Intereses Documentados a Pagar s/Bonos PEG G3-Serie VII		710 136 981	710 136 981	abr-19 a oct-20
(-) Intereses a Devengar s/Bonos PEG G3- Serie VII		-710 136 981	-710 136 981	abr-19 a oct-20
Bonos a Pagar PEG G4 - Serie I		3 000 000 000	3 000 000 000	abr-20
Intereses Documentados a Pagar s/Bonos PEG G4-Serie I		486 164 385	486.164.385	abr-19 a abr-20
(-) Intereses a Devengar s/Bonos PEG G4- Serie I		-486 164 385	-486 164 385	abr-19 a abr-20
Bonos a Pagar PEG G4 - Serie II		3 000 000 000	3 000 000 000	may-22
Intereses Documentados a Pagar s/Bonos PEG G4-Serie II		1 431 452 057	1 431 452 057	abr-19 a may-22
(-) Intereses a Devengar s/Bonos PEG G4- Serie II		-1 431 452 057	-1 431 452 057	abr-19 a may-22
Bonos a Pagar PEG G4 - Serie III		3 000 000 000	3 000 000 000	set-23
Intereses Documentados a Pagar s/Bonos PEG G4-Serie III		2 096 116 442	2 096 116 442	abr-19 a set-23
(-) Intereses a Devengar s/Bonos PEG G4- Serie III		-2 096 116 442	-2 096 116 442	abr-19 a set-23
Bonos a Pagar PEG G4 - Serie IV		3 000 000 000	3 000 000 000	mar-24
Intereses Documentados a Pagar s/Bonos PEG G4-Serie IV		2 356 027 400	2 356 027 400	abr-19 a mar -24
(-) Intereses a Devengar s/Bonos PEG G4- Serie IV		-2 356 027 400	-2 356 027 400	abr-19 a mar -24
Bonos a Pagar PEG G4 - Serie V		3 000 000 000	3 000 000 000	nov-24
Intereses Documentados a Pagar s/Bonos PEG G4-Serie V		2 666 424 661	2 666 424 661	abr-19 a nov -24
(-) Intereses a Devengar s/Bonos PEG G4- Serie V		-2 666 424 661	-2 666 424 661	abr-19 a nov -24
Bonos a Pagar PEG G4 - Serie VI		3 000 000 000	3 000 000 000	feb-25
Intereses Documentados a Pagar s/Bonos PEG G4-Serie VI		2 827 232 880	2 827 232 880	abr-19 a feb -25
(-) Intereses a Devengar s/Bonos PEG G4- Serie VI		-2 827 232 880	-2 827 232 880	abr-19 a feb -25
Bonos a Pagar PEG G4 - Serie VII		3 000 000 000	3 000 000 000	may-25
Intereses Documentados a Pagar s/Bonos PEG G4-Serie VII		2 991 780 825	2 991 780 825	abr-19 a may -25
(-) Intereses a Devengar s/Bonos PEG G4- Serie VII		-2 991 780 825	-2 991 780 825	abr-19 a may -25
Bonos a Pagar PEG G4 - Serie VIII		3 000 000 000	3 000 000 000	jun-23
Intereses Documentados a Pagar s/Bonos PEG G4-Serie VIII		1 852 602 744	1 852 602 744	abr-19 a jun -23
(-) Intereses a Devengar s/Bonos PEG G4- Serie VIII		-1 852 602 744	-1 852 602 744	abr-19 a jun -23
Bonos a Pagar PEG G4 - Serie IX		3 000 000 000	3 000 000 000	jun-24
Intereses Documentados a Pagar s/Bonos PEG G4-Serie IX		2 352 575 347	2 352 575 347	abr-19 a jun -24
(-) Intereses a Devengar s/Bonos PEG G4- Serie IX		-2 352 575 347	-2 352 575 347	abr-19 a jun -24
Bonos a Pagar PEG G4 - Serie X		3 000 000 000	3 000 000 000	jul-25
Intereses Documentados a Pagar s/Bonos PEG G4-Serie X		3 014 219 182	3 014 219 182	abr-19 a jul -25
(-) Intereses a Devengar s/Bonos PEG G4- Serie X		-3 014 219 182	-3 014 219 182	abr-19 a jul -25
(-) Gastos por emision de bonos a devengar		-845 807 820	-845 807 820	abr-19 a ene-26
Bonos a Pagar PEG G4 - Serie XI		3 000 000 000	3 000 000 000	nov-23
Intereses Documentados a Pagar s/Bonos PEG G4-Serie XI		1 712 219 184	1 712 219 184	abr-19 a nov-23
(-) Intereses a Devengar s/Bonos PEG G4- Serie XI		-1 712 219 184	-1 712 219 184	abr-19 a nov-23
Bonos a Pagar PEG G4 - Serie XII		3 000 000 000	3 000 000 000	set-24
Intereses Documentados a Pagar s/Bonos PEG G4-Serie XII		2 119 520 555	2 119 520 555	abr-19 a set-24
(-) Intereses a Devengar s/Bonos PEG G4- Serie XII		-2 119 520 555	-2 119 520 555	abr-19 a set-24
Bonos a Pagar PEG G4 - Serie XIII		3 000 000 000	3 000 000 000	nov-25
Intereses Documentados a Pagar s/Bonos PEG G4-Serie XIII		2 637 041 103	2 637 041 103	abr-19 a nov-25
(-) Intereses a Devengar s/Bonos PEG G4- Serie XIII		-2 637 041 103	-2 637 041.103	abr-19 a nov-25
Bonos a Pagar PEG G4 - Serie XIV		3 000 000 000	3 000 000 000	ene-26
Intereses Documentados a Pagar s/Bonos PEG G4-Serie XIV		2 827 232 884	2 827 232 884	abr-19 a ene-26
(-) Intereses a Devengar s/Bonos PEG G4- Serie XIV		-2 827 232 884	-2 827 232 884	abr-19 a ene-26
Total		74.154.192.180	74.154.192.180	
TOTAL PASIVO NO CORRIENTE		83.356.087.712	83.356.087.712	
RESUMEN				
TOTAL PASIVO CORRIENTE		35 188 853 332		
TOTAL PASIVO NO CORRIENTE		83 356 087 712		
TOTAL PASIVO AL 31/03/2018		118.544.941.044		

Deudas Preferentes o Privilegiadas: al 31 de Marzo de 2018, la sociedad no cuenta con deudas preferentes o privilegiadas vigentes de pago.



MARIO R. CIBILS WILSON SMITH
SINDICO TITULAR

COMPOSICIÓN ACCIONARIA (Anexo B Res. 763/04)

EMPRESA: IBISAECA

COMPOSICIÓN ACCIONARIA AL: 31/03/2018

Capital Social (de acuerdo al artículo sexto del estatuto social) G.73.000.000.000.- (Guaraníes setenta y tres mil millones). Representado por 1.000 Acciones Ordinarias de Voto Múltiple por un valor Nominal de Gs. 10.000.000 c/u; 5.300 Acciones Ordinarias de Voto Simple por un Valor Nominal de Gs. 10.000.000 c/u; 1.000 Acciones Preferidas Sin Derecho a Voto por un valor Nominal de Gs. 10.000.000 c/u.

Capital Emitido G. 73.000.000.000.- (Guaraníes Setenta y Tres Mil Millones)


Capital Suscripto G. 73.000.000.000.- (Guaraníes Setenta y Tres Mil Millones)

Capital Integrado G. 73.000.000.000.- (Guaraníes Setenta y Tres Mil Millones)

Valor nominal de las acciones. 10.000.000.- (Guaraníes diez millones) cada una.

CUADRO DEL CAPITAL SUSCRITO E INTEGRADO

N°	Accionista	Número de acciones	Series	Cantidad de acciones	Clase	Voto Por Acción	Monto	% de participación del capital integrado
1	Rodrigo Izaguirre C.	1 al 300	I - VI	300	OVM	5	Gs. 3.000.000.000	4,11%
	Rodrigo Izaguirre C.	1 al 300	I - VI	300	OVS	1	Gs. 3.000.000.000	4,11%
	Rodrigo Izaguirre C.	601 al 800	XIII-XVI	200	OVS	1	Gs. 2.000.000.000	2,74%
	Rodrigo Izaguirre C.	1 al 300	I - VI	300	Preferidas	0	Gs.3.000.000.000	4,11%
	Rodrigo Izaguirre C.	601 al 800	XIII-XVI	200	OVM	5	Gs.2.000.000.000	2,74%
	Rodrigo Izaguirre C.	1001 al 1400	XXI-XXVIII	400	OVS	1	Gs.4.000.000.000	5,48%
	Rodrigo Izaguirre C.	601 al 800	XIII-XVI	200	Preferidas	0	Gs.2.000.000.000	2,74%
	Rodrigo Izaguirre C.	1801 al 2650	XXXVII-LIII	850	OVS	1	Gs.8.500.000.000	11,64%
	Rodrigo Izaguirre C.	3501 al 4250	LXXI-LXXXV	750	OVS	1	Gs.7.500.000.000	10,27%
	Rodrigo Izaguirre C.	5001 al 5150	CI-CIII	150	OVS	1	Gs.1.500.000.000	2,06%
2	María Teresa Barrail	301 al 600	VII - XII	300	OVM	5	Gs.3.000.000.000	4,11%
	María Teresa Barrail	301al 600	VII-XII	300	OVS	1	Gs.3.000.000.000	4,11%
	María Teresa Barrail	801 al 1000	XVII - XX	200	OVS	1	Gs. 2.000.000.000	2,74%
	María Teresa Barrail	301 al 600	VII - XII	300	Preferidas	0	Gs.3.000.000.000	4,11%
	María Teresa Barrail	801 al 1000	XVII-XX	200	OVM	5	Gs.2.000.000.000	2,74%
	María Teresa Barrail	1401 al 1800	XXIX-XXXVI	400	OVS	1	Gs.4.000.000.000	5,48%
	María Teresa Barrail	801 al 1000	XVII-XX	200	Preferidas	0	Gs.2.000.000.000	2,74%
	María Teresa Barrail	2651 al 3500	LIV-LXX	850	OVS	1	Gs.8.500.000.000	11,64%
	María Teresa Barrail	4251al 5000	LXXXVI-C	750	OVS	1	Gs.7.500.000.000	10,27%
	María Teresa Barrail	5151 al 5300	CIV-CVI	150	OVS	1	Gs.1.500.000.000	2,06%
Totales							Gs. 73.000.000.000.-	100%


RODRIGO IZAGUIRRE CAZENAVE
PRESIDENTE

**ANEXO I – INFORME SOBRE PERSONAS VINCULADAS O RELACIONADAS
AL 31 DE MARZO DE 2018**

A) PARTES VINCULADAS O RELACIONADAS

Según Art. 34 de la Ley 1284/98

Inciso a) A las personas con derecho a voto que controlen al menos el diez por ciento del capital de las mismas.

Nombre de Accionista	Monto de Capital	% Participación
Fernando Rodrigo Izaguirre Cazenave	Gs.36.500.000.000.-	50%
Maria Teresa Barrail Villalba	Gs.36.500.000.000.-	50%

Inciso b) A las sociedades anónimas en las que éstas controlen por lo menos el diez por ciento del capital.

No aplicable

Inciso c) A sus accionistas que tengan potestades de elegir en asambleas al menos un director;

- Fernando Rodrigo Izaguirre Cazenave
- Maria Teresa Barrail Villalba

Inciso d) A sus directores, administradores, síndicos, auditores y apoderados.

Nombres y Apellidos	Cargo
Fernando Rodrigo Izaguirre Cazenave	Presidente del Directorio
Maria Teresa Barrail Villalba	Vicepresidente del Directorio
Rodrigo José Izaguirre Barrail	Director Titular
Juan José Izaguirre Barrail	Director Titular
Marta Diana Vega Ramos	Director Titular/Gerente de Administración
Miguel Fernando Saldivar	Director Suplente
Mario Ruben Cibils Wilson Smith	Sindico Titular
Buenaventura NeryJara Rios	SindicoSuplente
Isidro Gonzalez	Auditor Interno

Otros: Los cónyuges y parientes hasta el segundo grado de consanguinidad o afinidad de las personas referidas en los incisos anteriores, siempre que tengan participación en el capital de la sociedad.

No aplicable

Según Art. 27 de la Res. 763/04 – Vinculación por activos comprometidos

Inversiones de la sociedad en valores de otras empresas que representen más del 10% del activo de la sociedad			
Nombre de la Empresa	Monto de la Inversión	Tipo de Valor	Indicar el porcentaje de participación en el capital integrado de la sociedad emisora (solo en el caso de inversión en acciones)
No aplicable			

Activos de la sociedad comprometidos en más del 20% en garantía de obligaciones de otra u otras empresas			
Nombre de la Empresa	Valores de los bienes gravados	Tipo de bien o valor	Monto de la deuda garantizada
No aplicable			


RODRIGO IZAGUIRRE CAZENAVE
 PRESIDENTE

Según Art. 28 de la Res. 763/04 - Vinculación por nivel de endeudamiento:

No aplicable

Según Art. 1º) Resolución CNV N° 1257/10–Establecer que se considerarán vinculadas a las entidades fiscalizadas, siempre y cuando mantengan operaciones con estas, a aquellas sociedades en las que sus accionistas, socios, o directores en las entidades sujetas a la fiscalización de la CNV, así como cuando tengan directores en común. Ello, sin perjuicio de que la CNV pueda requerir información, ya sea de personas físicas o jurídicas, a las entidades fiscalizadas en consideración a otros factores de vinculación.

Nombre de la Sociedad Vinculada	Nombre de las personas vinculadas	Factores de Vinculación	Operaciones con IBISAECA (*)
Creditos al Consumo S.A.	Fernando Rodrigo Izaguirre C.	Accionista de Creditos al Consumo	Obligaciones
Creditos al Consumo S.A.	Maria Teresa Barrail V.	Accionista de Creditos al Consumo	Obligaciones

(*) Operaciones de Compra de cartera realizadas según contrato de cesión de crédito vigente entre Empresa IBISAECA y Créditos al Consumo S.A., el cual es codeudor solidario hasta la total cancelación de los cobros.

B) SALDOS CON PARTES RELACIONADAS

AL 31/03/2017 Y AL 31/03/2018

En forma comparativa con el mismo periodo del año anterior.

Activo

Cuentas por cobrar

Obs.: (distinguir nombres de partes relacionadas indicadas en A)

Nombres y Apellidos	Saldo al 31/03/2017	Saldo al 31/03/2018
Fernando Rodrigo Izaguirre C.	G. 1.855.416.000.-	G. 3.745.536.528.-
Maria Teresa Barrail Villalba	G. 925.312.988.-	G. 3.745.536.528.-
Rodrigo José Izaguirre Barrail	-	-
Juan José Izaguirre Barrail	-	G.4.531.000.-
Marta Diana Vega Ramos	-	G.1.863.000.-
Miguel Fernando Saldivar	G. 78.225.000.-	G. 47.690.000.-
Mario Ruben Cibils Wilson Smith	-	-
Buenaventura NeryJara Rios	-	-
TOTAL	G. 2.858.953.988.-	G. 7.545.157.056.-

Pasivo

Cuentas a Pagar

Obs.: distinguir nombres de partes relacionadas indicadas en A)

Nombre y Apellidos	Saldo al 31/03/2017	Saldo al 31/03/2018
Fernando Rodrigo Izaguirre C. y Maria Teresa Barrail Villalba	G.2.275.580.483	G.208.230.483.-
Rodrigo José Izaguirre Barrail	-	-
Juan José Izaguirre Barrail	-	-
Marta Diana Vega Ramos	-	-
Miguel Fernando Saldivar	-	-
Mario Ruben Cibils Wilson Smith	-	-
Buenaventura NeryJara Rios	-	-
TOTAL	G. 2.275.580.483.-	G. 208.230.483.-

RODRIGO IZAGUIRRE CAZENAVE
PRESIDENTE

Ingresos (con sus conceptos y distinguir nombre de partes relacionadas indicadas en A)

Nombres y Apellidos	Concepto	Al 31/03/2017	Al 31/03/2018
Fernando Rodrigo Izaguirre C.			
Maria Teresa Barrail Villalba			
Rodrigo José Izaguirre Barrail			
Juan José Izaguirre Barrail			
Marta Diana Vega Ramos			
Miguel Fernando Saldivar			
Mario Ruben Cibils Wilson Smith			
Buenaventura NeryJara Rios			
TOTAL			

No aplicable

Egresos (con sus conceptos y distinguir nombre de partes relacionadas indicadas en A)

Nombres y Apellidos	Concepto	Al 31/03/2017	Al 31/03/2018
Fernando Rodrigo Izaguirre C.	Remuneración Personal Superior	G. 199.652.030.-	G. 179.766.355.-
Fernando Rodrigo Izaguirre C.	Intereses Pagados	G. 0.-	G. 0.-
Maria Teresa Barrail Villalba	Remuneración Personal Superior	G. 144.922.571.-	G. 164.766.355.-
Maria Teresa Barrail Villalba	Intereses Pagados	G. 3.690.000.-	G. 3.690.000.-
Rodrigo José Izaguirre Barrail	Remuneración Personal Superior	G. 42.000.000.-	G. 55.000.002.-
Juan José Izaguirre Barrail	Remuneración Personal Superior	G. 9.000.000.-	G. 22.000.000.-
Marta Diana Vega Ramos	Remuneración Personal Superior	G. 22.500.000.-	G. 30.000.000.-
Miguel Fernando Saldivar	-----	-----	-----
Mario Ruben Cibils Wilson Smith	Honorarios Profesionales	G. 0.-	G. 0.-
Buenaventura Nery Jara Rios	-----	-----	-----
TOTAL		G. 421.764.601.-	G. 455.222.712.-

Firma del Representante Legal de la Entidad fiscalizada y Aclaración.....


RODRIGO IZAGUIRRE CAZENAVE
PRESIDENTE