



**Import
Center S.A.**

Asunción, Agosto de 2018

Señores

COMISIÓN NACIONAL DE VALORES

Presente

Att.: **Dr. Fernando Escobar**
Presidente

C.C.: Bolsa de Valores y Productos de Asunción S.A.

Att.: **Rodrigo Callizo**
Presidente

De nuestra mayor consideración:

Tenemos el agrado de dirigirnos a Usted y por su digno intermedio a quien corresponda, con el objeto de dar cumplimiento a la presentación de la documentación periódica correspondiente al segundo trimestre del año 2018.

Al respecto, en cumplimiento a lo establecido adjuntamos los siguientes recaudos:

- Acta del Directorio N° 104 de fecha 27/07/2018 que aprueba la documentación correspondiente al segundo trimestre cerrado el 30 de Junio de 2018.
- Estados contables básicos e información complementaria correspondiente al trimestre cerrado el 30 de Junio de 2018.
- Anexo I – Informe sobre Personas Vinculadas o Relacionadas s/ Resolución 1257/10 al 30/06/18.
- Informe del Síndico sobre los estados contables y la información trimestral complementaria presentada por la sociedad.

Atentamente,




IMPORT CENTER S.A.
IMPORT CENTER S.A.

Gabriel Cuttier Cabrera

Presidente

ACTA DE DIRECTORIO Nº 104


En la ciudad de Asunción, Capital de la República del Paraguay, a los veinte y siete días del mes de Julio del año 2018, siendo las 17.30 horas, se reúnen en el local social, sito en la Avenida República Argentina 1851, los miembros del Directorio de la firma IMPORT CENTER S.A. a fin de tratar el único punto del:

ORDEN DEL DÍA:

APROBACION DEL INFORME DEL SEGUNDO TRIMESTRE DEL AÑO 2018 PARA LA COMISION NACIONAL DE VALORES.

Abierto el acto, luego de ser comprobada la existencia del quórum, hace uso de la palabra, el Sr. Gabriel Cuttier, quien manifiesta que con anterioridad se les ha hecho llegar a los Directores el Informe del Segundo Trimestre correspondiente al año 2018 que debe ser presentado a la Comisión Nacional de Valores en la brevedad. Luego de ser estudiado dicho documento, se resuelve por unanimidad la aprobación de este informe y su remisión a la Comisión Nacional de Valores.

No habiendo otro punto que tratar, se levanta la sesión siendo las 18.45 horas, previa firma de los presentes.




Gabriel Cuttier C.

Presidente



Gerard Cuttier.

Vice Presidente



Patricia J. Cuttier I.

Director Titular

**CERTIFICO: Que la presente
es Fotocopia auténtica
del original**



Alfredo Antonio Balart Veiga
Escribano Público
Titular del Registro Nº 898
Joaquín Martí c/ Avda. Rep. Argentina
Tel. 9971 917.570 - Asunción, Paraguay



ESTADOS FINANCIEROS

Correspondiente al período iniciado el **1º de Enero del año 2018 al 30 de Junio de 2018**, presentado en forma comparativa con el Ejercicio anterior.

Denominación: **IMPORT CENTER S.A.**

Domicilio Legal: Avenida República Argentina Nº 1851 casi Avenida Eusebio Ayala.

Actividad Principal: Importación, representación, distribución y producción.

Inscripción en el Registro Público de Comercio **De los Estatutos Sociales o Contrato Social:** Nº 352 del 26-05-2000.
De las Modificaciones: Escritura Pública Nº 14 de fecha 31-07-13, inscrita bajo el Nº 1310, folio Nº 14070 de fecha 22-10-13.

Inscripción en la Comisión Nacional de Valores Resolución Nº 78E/13 del 26-12-13

Fecha de Vencimiento del Estatuto o Contrato Social: 22/10/2112

Composición del Capital: Acciones Ordinarias de Voto Múltiple y Acciones Ordinarias de Voto Simple.

Acciones: Guaraníes un millón cada una.

Cantidad	Tipo	Nº de Votos que otorga cada una	Suscripto Gs.	Integrado Gs.
3.000	ORDINARIAS VOTO MULTIPLE	5	3.000.000.000	3.000.000.000
12.000	ORDINARIAS VOTO SIMPLE	1	12.000.000.000	12.000.000.000
15.000	TOTALES		15.000.000.000	15.000.000.000


Lic. Gloria María Viveros
RUC: 635921-3
Contadora


Lic. Cándido Parra
Síndico Titular


Gabriel Cuttier C.
Presidente





**Import
Center S.A.**

IMPORT CENTER S.A.
ESTADO DE SITUACIÓN PATRIMONIAL AL 30/06/18
COMPARATIVO CON EL ESTADO CERRADO AL 31/12/17
(En miles de Guaraníes)

ACTIVO	30/06/2018	31/12/2017	PASIVO	30/06/2018	31/12/2017
ACTIVO CORRIENTE			PASIVO CORRIENTE		
Disponibilidades (Nota 2)	3.873.673	1.671.383	Cuentas a Pagar (Nota 10)	291.854	304.105
Inversiones Temporarias (Anexo C)	0	0	Deudas Financieras (Nota 11)	13.814.667	14.074.770
Créditos por Ventas (Nota 5)	5.698.944	7.598.184	Remuneraciones y Cargas Sociales a Pagar (Nota 12)	76.138	27.939
Otros Créditos (Nota 6)	6.270.628	5.946.514	Cargas Fiscales a Pagar	86.922	183.749
Bienes de Cambio (Nota 7)	22.430.802	21.754.773	Dividendos a Pagar	0	0
Otros Activos (Nota 8)	376.153	280.231	Otros Pasivos	0	0
			Previsiones	0	0
TOTAL DE ACTIVO CORRIENTE	38.650.201	37.251.085	TOTAL PASIVO CORRIENTE	14.269.581	14.590.563
ACTIVO NO CORRIENTE			PASIVO NO CORRIENTE		
Créditos por Ventas (Nota 5 y Anexo E)	311.532	253.234	Cuentas a Pagar (Nota 10)	229.017	233.281
Otros Créditos (Nota 6)	0	0	Deudas Financieras (Nota 11)	5.558.715	4.035.901
Bienes de Cambio (Nota 7)	0	0			
Inversiones Permanentes (Anexos C y D)	0	0	TOTAL DEL PASIVO NO CORRIENTE	5.787.732	4.269.182
Bienes de Uso (Anexo A y Nota 9)	11.849.870	11.618.184	TOTAL DEL PASIVO	20.057.313	18.859.745
Activos Intangibles (Anexo B)	0	0	PATRIMONIO NETO (Según Estado respectivo)		
Otros Activos (Nota 8)	0	0			
TOTAL DEL ACTIVO NO CORRIENTE	12.161.402	11.871.418	TOTAL DEL PATRIMONIO NETO	30.754.288	30.262.758
TOTAL DEL ACTIVO	50.811.603	49.122.504	TOTAL DEL PASIVO Y PATRIMONIO NETO	50.811.603	49.122.504


Lic. Gloria María Viveros
RUC: 635921-3
Contadora


Lic. Cándido Parra
Síndico Titular


Gabriel Curtier C
Presidente

 **IMPORT CENTER S.A.**


Avda. República Argentina 1851 c/ Avda. Eusebio Ayala
Teléfono: 60 30 83 - 61 30 18 / 9 info@importcenter.com.py



Import Center S.A.

IMPORT CENTER S.A.
ESTADO DE RESULTADOS AL 30/06/18
COMPARATIVO CON EL ESTADO CERRADO AL 30/06/17
(En miles de Guaraníes)

CONCEPTOS	Ejercicio Finalizado el	
	30/06/2018	30/06/2017
INGRESOS OPERATIVOS		
Ventas Netas	14.312.447	15.230.257
Menos:		
Costo de las mercaderías (servicios) vendidas (Anexo F)	-9.949.849	-10.398.343
Utilidad Operativa Bruta	4.362.598	4.831.914
Menos:		
Gastos Administrativos y de Comercialización (Nota 13)	-2.478.152	-2.191.938
Resultado de Inversiones Permanente	0	0
Resultado Financiero y por tenencia (Nota 15)	-1.452.301	-1.361.161
Ganancia (Pérdida) Ordinaria	432.144	1.278.815
Resultados Extraordinarios (Nota 14)	140.106	1.239.916
Reserva Legal	0	0
Impuesto a la Renta	-80.718	-267.841
Ganancia (Pérdida) del Ejercicio	491.530	2.250.890


Lic. Gloria María Viveros
RUC: 635921-3
Contadora


Lic. Cándido Parra
Síndico Titular


Gabriel Cottier C.
Presidente





Import Center S.A.

IMPORT CENTER S.A.

ESTADO DE ORIGEN Y APLICACIÓN DE FONDOS AL 30/06/18 COMPARATIVO CON EL PERIODO CERRADO AL 30/06/17

(En miles de Guaraníes)

ORIGEN DE FONDOS	30/06/2018	30/06/2017
VARIACION DE FONDOS		
Fondos al inicio del Ejercicio	2.707.837	3.081.853
Ajustes de Ejercicios Anteriores	0	
FONDOS AJUSTADOS AL INICIO DEL EJERCICIO	2.707.837	3.081.853
Aumento (Disminución) de Fondos	1.165.836	-374.016
FONDOS AL CIERRE DEL EJERCICIO	3.873.673	2.707.837
CAUSAS DE VARIACION DE FONDOS		
Ventas Cobradas	16.330.639	15.819.276
Menos: Egresos Ordinarios Pagados	-14.741.756	-7.933.867
Más: Otros Ingresos Ordinarios	0	0
FONDOS ORIGINADOS(APLICADOS EN OP.ORDIN.)	1.588.883	7.885.409
Integración de Acciones	0	0
Nuevas Deudas a Largo Plazo	1.310.409	0
Nuevas Deudas a Corto Plazo	0	0
Otras causas de Orígenes de Fondos	0	0
TOTAL DE ORIGENES DE FONDOS	2.899.292	7.885.409
Pago de Deudas a Corto Plazo	0	-6.539.121
Pago Anticipado de Deudas a Largo Plazo	0	0
Pagos Por Adquisiciones de Bienes de Uso	-1.466.375	-928.804
Pago Impuesto a la Renta	-267.081	0
Retiros de Socios	0	-791.500
Compras de Inversiones Permanentes	0	0
Otras Causas de Aplicaciones de Fondos	0	0
AUMENTOS (DISMINUCION) DE FONDOS	1.165.836	-374.016

Las Notas y anexos que se acompañan son parte integrante de los Estados Contables.


Lic. Gloria María Viveros
RUC: 635921-3
Contadora


Lic. Cándido Parra
Síndico Titular


Gabriel Cuttier C.
Presidente




Avda. República Argentina 1851 c/ Avda. Eusebio Ayala
Telefax: 60 30 83 - 61 30 18 / 9 info@importcenter.com.py



**Import
Center S.A.**

IMPORT CENTER S.A.
ESTADO DE EVOLUCION DEL PATRIMONIO NETO POR EL PERIODO COMPRENDIDO ENTRE EL 01/01/18 Y
EL 30/06/18 CON CIFRAS COMPARATIVAS AL 31/12/2017
(En miles de Guaraníes)

RUBROS	APORTE DE LOS SOCIOS				TOTAL	GANANCIAS RESERVADAS		TOTAL	RESULTADOS NO ASIGNADOS	TOTAL DEL PATR. NETO
	CAPITAL SOCIAL	PRIMAS DE EMISION	APORTES NO CAPITALIZ.	REVALUOS		RESERVA LEGAL	OTRAS RESERVAS			
Saldos al 31 de Diciembre de 2017	15.000.000				15.000.000	1.362.127	5.577.347	6.939.473	8.323.285	30.262.758
* Distribución de Resultados Acumulados										
* Reserva Legal										0
* Otras Reservas										0
* Resultado del Periodo										0
* Dividendos en efectivo										0
* Liquidación de Créditos de Ejercicios Anteriores										0
Revalúo (Anexo A)										0
Integración de Capital										
Suscripción de Capital										
Ganancia del Periodo según Estado de Resultados									491.530	491.530
Saldos al 30 de Junio de 2018	15.000.000	0	0	0	15.000.000	1.362.127	5.577.347	6.939.473	8.814.815	30.754.288


Lic. Gloria Maria Viveros
RUC: 635921-3
Contadora


Lic. Cándido Parra
Síndico Titular


Gabriel Cottier C.
Presidente



IMPORT CENTER S.A.

Avda. República Argentina 1851 c/ Avda. Eusebio Ayala
Teléfono: 60 30 83 - 61 30 18 / 9 info@importcenter.com.py



**Import
Center S.A.**

ANEXO A

IMPORT CENTER S.A.
BALANCE GENERAL AL 30/06/18
BIENES DE USO
(En miles de Guaraníes)

CUENTAS	VALORES DE ORIGEN					AMORTIZACIONES						NETO RESULTANTE
	AL INICIO DEL PERIODO	ALTAS Y TRANSF DEL PERIODO	BAJAS DEL PERIODO	REVALUO DEL PERIODO	AL CIERRE DEL PERIODO	ACUMULADAS AL INICIO DEL PERIODO	%	ALTAS DEL PERIODO	BAJAS DEL PERIODO	REVALUO DEL PERIODO	ACUMULADAS AL CIERRE DEL PERIODO	
MUEBLES Y UTILES	465.403	2.599	0	0	468.004	-418.934	10	-10.221	0	0	-429.155	38.849
EQUIPOS Y HERRAMIENTAS	756.947	0	0	0	756.947	-740.572	20	-16.376	0	0	-756.947	0
RODADOS	2.073.612	22.273	0	0	2.095.885	-1.631.266	20	-45.771	0	0	-1.677.037	418.848
MAQUINARIA E INSTALACIONES	299.748	7.499	0	0	307.247	-145.948	10	-6.865	0	0	-152.813	154.434
EDIFICIOS	8.539.346	0	-102.095	0	8.437.252	-3.673.788	25	-185.339	102.095	0	-3.757.032	4.680.220
INMUEBLES	6.073.571	452.252	0	0	6.525.823	0	0	0	0	0	0	6.525.823
OBRAS EN CURSO	0	0	0	0	0	0	0	0	0	0	0	0
EQUIPOS DE INFORMATICA	373.681	20.236	0	0	393.917	-353.613	25	-8.603	0	0	-362.216	31.701
TOTALES AL 30/06/18	18.582.309	504.859	-102.095	0	18.985.072	-6.964.123		-273.174	102.095	0	-7.135.202	11.849.870
TOTALES AL 31/12/17	17.013.839	2.746.808	-1.680.168	501.826	18.582.308	-6.431.180		-532.942	0	0	-6.964.123	11.618.184

[Signature]
Lic. Gloria María Viveros
RUC: 635921-3
Confadora

[Signature]
Lic. Cándido Parra
Síndico Titular

[Signature]
Gabriel Cuttier C.
Presidente



Avda. República Argentina 1851 c/ Avda. Eusebio Ayala
Teléfono: 60 30 83 - 61 30 18 / 9 info@importcenter.com.py



**Import
Center S.A.**

ANEXO B

IMPORT CENTER S.A.
BALANCE GENERAL AL 30/06/18
ACTIVOS INTANGIBLES
(En miles de Guaraníes)

CUENTAS	VALORES DE ORIGEN				AMORTIZACIONES				NETO RESULTANTE
	AL INICIO DEL PERIODO	AUMENTOS	DISMINUC.	AL CIERRE DEL PERIODO	ACUMULADAS AL INICIO DEL PERIODO	DEL PERIODO	BAJAS	ACUMULADAS AL CIERRE DEL PERIODO	
Desarrollo e Imp.Sistema Informático	0	0	0	0	0	0	0	0	0
N O A P L I C A B L E									
TOTALES EJERCICIO ACTUAL	0		0	0	0	0	0	0	0
TOTALES EJERCICIO ANTERIOR	0	0	0	0	0		0	0	0


Lic. Gloria María Viveros
RUC: 635921-8
Contadora


Lic. Cándido Parra
Síndico Titular


Gabriel Curtier C.
Presidente





**Import
Center S.A.**

ANEXO C

IMPORT CENTER S.A.
BALANCE GENERAL AL 30/06/18
INVERSIONES, ACCIONES, DEBENTURES Y OTROS TITULOS EMITIDOS EN SERIE
PARTICIPACION EN OTRAS EMPRESAS
(En miles de Guaraníes)

DENOMINACION Y CARACTERISTICA DE LOS VALORES EMISOR	CLASE	VALOR NOMINAL UNITARIO	CANTIDAD	VALOR NOMINAL TOTAL	VALOR PATRIMONIAL PROPORCIONAL	VALOR DE LIBROS	VALOR DE COTIZACION	INFORMACION SOBRE EL EMISOR					
								% DE PARTICIPAC.	BAJAS DEL PERIODO	ACTIVIDAD PRINCIPAL	SEG.ULTIMO BALANCE		
											RESULTADO	PATR.NETO	
INVERSIONES TEMPORARIAS (DETALLAR)													
N O A P L I C A B L E													
TOTAL EJERCICIO ACTUAL													
TOTAL EJERCICIO ANTERIOR													
INVERSIONES PERMANENTES (DETALLAR)													
TOTAL EJERCICIO ACTUAL													
TOTAL EJERCICIO ANTERIOR													

Lic. Gloria María Viveros
RUC: 635921-3
Contadora

Lic. Candido Parra
Síndico Titular

Gabriel Cuttier C.
Presidente



IMPORT CENTER S.A.

Avda. República Argentina 1851 c/ Avda. Eusebio Ayala
Teléfono: 60 30 83 - 61 30 18 / 9 info@importcenter.com.py

IMPORT CENTER S.A.
BALANCE GENERAL AL 30/06/18
OTRAS INVERSIONES
 (En miles de Guaraníes)



**Import
Center S.A.**

CUENTAS	VALOR DE COSTO	AMORTIZACION	VALOR DE COTIZAC.	VALOR REGISTRADO AÑO ACTUAL	VALOR REGISTRADO AÑO ANTERIOR
INVERSIONES CORRIENTES (DETALLAR)					
	N O A P L I C A B L E				
SUBTOTAL					
INVERSIONES NO CORRIENTES (DETALLAR)					
SUBTOTAL					
TOTALES EJERCICIO					


 Lic. Gloria María Viveros
 RUC: 635921-3
 Contadora


 Lic. Cándido Parra
 Síndico Titular


 Gabriel Luttier C.
 Presidente



IMPORT CENTER S.A.

IMPORT CENTER S.A.
BALANCE GENERAL AL 30/06/18
PREVISIONES
(En miles de Guaraníes)

ANEXO E



Import
Center S.A.

RUBROS	SALDOS AL INICIO DEL EJERCICIO	AUMENTOS (*)	BAJAS (*)	SALDOS CIERRE AL 30/06/2018	SALDOS CIERRE AL 31/12/17
DEDUCIDAS DEL ACTIVO	264.418	0	0	264.418	264.418
Activo Corriente					
Incobrables (Nota 5)	192.667	0	0	192.667	192.667
Activo No Corriente					
Incobrables (Nota 5)	71.751	0	0	71.751	71.751
TOTAL	264.418	0	0	264.418	264.418

(*) Indicar imputaciones en Nota al pie del Anexo


Lic. Gloria María Viveros
RUC: 635921-3
Contadora


Lic. Cándido Parra
Síndico Titular


Gabriel Cuttier C.
Presidente



IMPORT CENTER S.A.



IMPORT CENTER S.A.
BALANCE GENERAL AL 30/06/18
COSTO DE MERCADERIAS O PRODUCTOS VENDIDOS O SERVICIOS PRESTADOS
 (En miles de Guaraníes)

DETALLE	AL	
	30/06/2018	30/06/2017
I. COSTO DE MERCADERIAS O PRODUCTOS VENDIDOS		
Existencia al Comienzo del Período	21.754.773	18.990.775
Mercaderías de Reventa	19.120.758	16.586.320
Productos Terminados	293.678	472.542
Productos en Proceso	15.721	2.993
Materias Primas y Materiales	2.272.439	1.819.940
Otros	52.178	108.980
Reclasificación de Cuentas *	0	0
Compras y Costos de Producción del Ejercicio	10.625.879	8.830.346
a) Compras	10.625.879	8.830.346
b) Costos de Producción según Anexo H	0	0
Diferencia de Inventario	0	0
Resultado por Tenencia	0	0
Existencia al Cierre del Ejercicio	22.430.802	17.422.779
Mercaderías de Reventa	20.290.567	15.571.441
Productos Terminados	932.099	684.524
Productos en Proceso	17.007	0
Materias Primas y Materiales	1.191.129	1.166.813
Otros	0	0
II. COSTO DE SERVICIOS PRESTADOS		
COSTO DE MERCADERIAS O PRODUCTOS VENDIDOS Y SERVICIOS PRESTADOS	9.949.849	10.398.343


 Lic. Gloria María Viveros
 RUC: 635921-3
 Contadora


 Lic. Cándido Parra
 Síndico Titular


 Gabriel Cuttler
 Presidente





IMPORT CENTER S.A.
BALANCE GENERAL AL 30/06/18
ACTIVOS Y PASIVOS EN MONEDA EXTRANJERA
 (En miles de Guaraníes)

DETALLE	MONEDA EXTRANJERA		CAMBIO VIGENTE	MONEDA LOCAL	
	CLASE	MONTO		30/06/2018	31/12/2017
ACTIVO					
ACTIVO CORRIENTE					
DISPONIBILIDADES (Nota 2)		94.233,08	5.694,68	536.627	310.466
Caja	US\$	33.873,38	5.694,68	192.898	116.169
Banco Regional Cta. Cte.	US\$	60.359,70	5.694,68	343.729	194.297
Banco GNB-C.Ah.	US\$	0,00	0,00	0	0
Banco BBVA - C.Ah.	US\$	0,00		0	0
CREDITOS POR VENTAS (Nota 5)		127.810,02	5.694,68	727.837	867.537
Clientes	US\$	123.192,02	5.694,68	701.539	771.339
Cheques Diferidos	US\$	4.618,00	5.694,68	26.298	96.198
OTROS CREDITOS (Nota 6)		1.075.317,69	5.694,68	6.123.590	5.306.586
Anticipo a Proveedores	US\$	1.075.317,69	5.694,68	6.123.590	5.306.586
TOTAL DEL ACTIVO CORRIENTE		1.297.360,79	5.694,68	7.388.054	6.484.589
ACTIVO NO CORRIENTE					
CREDITOS POR VENTAS (Nota 5)				0	
	US\$				0
TOTAL DEL ACTIVO NO CORRIENTE		0,00		0	0
TOTAL DEL ACTIVO		1.297.360,79	5.694,68	7.388.054	6.484.589
PASIVO					
PASIVO CORRIENTE					
DEUDAS COMERCIALES (Nota 11)		-31.636,98	5.710,73	-180.670	-204.122
Proveedores Locales M/E	US\$	-16.333,98	5.710,73	-93.279	-204.122
Proveedores del Exterior	US\$	0,00		0	0
Sobregiros Bancarios	US\$			0	0
Cheques Emitidos Dif.Regional	US\$	-15.303,00	5.710,73	-87.391	0
DEUDAS FINANCIERAS (Nota 12)		0,00		0	0
ITAU-Préstamo	US\$	0,00		0	0
Intereses s/Préstamo US\$-C.P.	US\$	0,00		0	0
TOTAL DEL PASIVO CORRIENTE		-31.636,98	5.710,73	-180.670	-204.122
PASIVO NO CORRIENTE					
DEUDAS COMERCIALES (Nota 11)		-40.103,00	5.710,73	-229.017	0
Proveedores Locales M/E	US\$	-40.103,00	5.710,73	-229.017	0
DEUDAS FINANCIERAS (Nota 12)		0,00		0	0
ITAU-Préstamo	US\$	0,00		0	0
Intereses s/Préstamo US\$-L.P.	US\$	0,00		0	0
TOTAL DEL PASIVO NO CORRIENTE		-40.103,00	5.710,73	-229.017	0
TOTAL DEL PASIVO		-71.739,98	5.710,73	-409.687	-204.122

Lic. Gloria María Viveros
 RUC: 635921-3
 Contadora

Lic. Cándido Palma
 Síndico Titular

Gabriel Curtier C.
 Presidente





IMPORT CENTER S.A.
BALANCE GENERAL AL 30/06/18
INFORMACION REQUERIDA SOBRE COSTOS Y GASTOS
 (En miles de Guaraníes)

RUBROS	COSTO DE	COSTO DE	COSTO DE	GASTOS	GASTOS	GASTOS	OTROS	TOTAL	
	BIENES DE	BIENES DE	OTROS	DE	DE			Ejercicio	Ejercicio
	CAMBIO	USO	ACTIVOS	ADMINISTRAC.	COMERCIALIZ.	FINANCIEROS	GASTOS	Actual	Anterior
Remuneraciones de administradores, directores, sindicos y consejo de vigilancia.				241.459				241.459	225.000
Honorarios y remuneraciones por servicios.				125.251	246.740			371.991	386.353
Sueldos y Jornales.				435.911				435.911	404.363
Contribuciones Sociales.				76.843				76.843	72.064
Regalías y honorarios por servicios técnicos.				193.769				193.769	65.731
Gastos de publicidad y propaganda.					211.439			211.439	143.552
Intereses, multas y recargos impositivos.				510				510	0
Impuestos, tasas y contribuciones.				63.637			80.718	144.355	103.503
Intereses a bancos, instituciones financieras y bonos						1.158.908	0	1.158.908	1.123.274
Amortización bienes de uso.				273.174				273.174	215.589
Amortización activos intangibles.				0				0	0
Previsiones				0			0	0	0
Otros costos y gastos				296.108	313.311	322.946	14.591	946.956	936.727
TOTALES PERIODO ACTUAL	0	0	0	1.706.662	771.490	1.481.854	95.309	4.055.317	
TOTAL PERIODO ANTERIOR	0	0		1.439.010	752.928	1.468.099	16.119		3.676.157

Lic. Gloria Maria Viveros
 RUC: 635921-3
 Contadora

Lic. Cándido Parra
 Síndico Titular

Gabriel Cuttier C.
 Presidente



IMPORT CENTER S.A.



**Import
Center S.A.**

ANEXO I

**IMPORT CENTER S.A.
BALANCE GENERAL AL 30/06/18
DATOS ESTADISTICOS**
(En miles de Guaraníes)

INDICADORES ACTIVOS	ACUMULADO AL FIN DEL PERIODO	
	30/06/2018	30/06/2017
Volúmen de Producción en Gs.	1.411.813	863.770
Volúmen de Ventas en Gs.	14.312.447	15.230.257
Cantidad de Empleados y Obreros	46	50
Consumo de Energía en Gs.	9.987	8.696
Edificios e Inmuebles (*)	14.963.075	14.147.291
Distribuidores	1.955	1.950

Nota: El volúmen de operaciones podrá consignarse en unidades físicas, en unidades equivalentes o en algún índice que resulte apropiado para indicar el nivel de actividad.

(*) La estructura edilicia de la Empresa, está compuesta por:

Casa Matriz - Edificio de 3 plantas con sub-suelo - Asunción

Planta Industrial - Guarambaré

Centro de Distribución - Asunción

Depósito 1 - Asunción

Depósito 2 - Asunción


Lic. Gloria María Viveros
RUC: 63592-3
Contadora


Lic. Cándido Parra
Síndico Titular


Gabriel Cuttler C.
Presidente



Avda. República Argentina 1851 c/ Avda. Eusebio Ayala
Telefax: 60 30 83 - 61 30 18 / 9 info@importcenter.com.py



**Import
Center S.A.**

ANEXO J

**IMPORT CENTER S.A.
BALANCE GENERAL AL 30/06/18
INDICES ECONOMICOS - FINANCIEROS**

INDICES	30/06/2018	31/12/2017
LIQUIDEZ (1)	2,71	2,55
ENDEUDAMIENTO (2)	0,65	0,62
RENTABILIDAD (3)	0,02	0,06
(1) <u>Activo Corriente</u> Pasivo Corriente	(2) <u>Total del Pasivo</u> Patrimonio Neto	Result. antes del (3) <u>Imp. A la Renta</u> Patrimonio Neto excluido el Resultado del periodo


Lic. Gloria María Viveros
RUC: 635921-3
Contadora


Lic. Cándido Parra
Síndico Titular


Gabriel Cuttler C.
Presidente



IMPORT CENTER S.A.

Avda. República Argentina 1851 c/ Avda. Eusebio Ayala
Telefax: 60 30 83 - 61 30 18 / 9 info@importcenter.com.py



NOTA A LOS ESTADOS CONTABLES

NOTA 1: EL ENTE

"**IMPORT CENTER SOCIEDAD ANONIMA**", con RUC. N° 80021505-2 es una Entidad que fuera constituida originalmente con la denominación de "**CHE TAPYIRA**" S.R.L., según consta en la Escritura Pública N° 2 de fecha 10 de Enero de 1984 y de la cual se tomó razón en la Dirección General de Registros Públicos, Registro Público de Comercio, bajo el N° 94, folio 22 y siguientes, de la Sección Contratos, el 24 de Enero de 1984. Luego por Escritura Pública N° 47 de fecha 11 de Mayo de 2000, los Estatutos Sociales fueron modificados por transformación de: **IMPORT CENTER S.R.L.** a **IMPORT CENTER S.A.**, de cuyo testimonio se tomó razón en la Dirección General de los Registros Públicos, Sección Registro Público de Comercio, anotado bajo el N° 491, Serie "A" al folio 3787 y siguientes, Sección Contratos, el 26 de Mayo de 2000; y en la Sección Personas Jurídicas y Asociaciones, anotado bajo el N° 352 Serie "B" al folio 3489, el 26 de Mayo de 2000.

La duración de la Sociedad será de 99 (noventa y nueve) años a contarse desde su inscripción en el Registro de Personas Jurídicas y Asociaciones y en el Registro Público de Comercio, de la Dirección General de los Registros Públicos. No obstante, la Asamblea Extraordinaria de Accionistas puede prorrogar o reducir la duración, o disolver o liquidar la Sociedad cuando así lo resolviere de conformidad con las pertinentes disposiciones de la Ley y de estos Estatutos.

La Empresa tiene como objeto principal la realización por cuenta propia o de terceros, o asociada con terceros, en el país o en el extranjero, las siguientes operaciones: a) **COMERCIALES**: compra, venta al por mayor y menor, permuta, importación y representación de repuestos para motocicletas, bicicletas como así también repuestos y accesorios, cubiertas para autos, motos y bicicletas y equipos de gimnasia; b) **INDUSTRIALES**: ensamble de bicicletas; c) **MERCADO DE VALORES**: emitir títulos de deuda con o sin garantía para negociarlos en el mercado de valores a través de la Bolsa de Valores; y demás actividades detalladas en el Artículo 4º de los Estatutos Sociales.



NOTA 2: COMPOSICION DE DISPONIBILIDADES

Al 30 de Junio 2018 y al 31 de Diciembre 2017, la disponibilidad está compuesta por:

CUENTAS	30/06/2018	31/12/2017
Caja Moneda Nacional	427.067	421.297
Caja Moneda Extranjera	192.898	116.169
Bancos Moneda Nacional	2.909.979	939.620
Bancos Moneda Extranjera	343.729	194.297
TOTALES	3.873.673	1.671.383

NOTA 3: COMPOSICION DEL CAPITAL SOCIAL

Al 30 de Junio de 2018, el Capital Social asciende a la suma de Gs.15.000.000.000.- (Guaraníes quince mil millones.-), hallándose integrado la totalidad del mismo.-

NOTA 4: POLITICAS Y PRACTICAS CONTABLES

En la preparación y presentación de los Estados Contables, fueron aplicadas las siguientes políticas de contabilidad significativas:

a. Moneda de Cuenta

La moneda de cuenta utilizada para la elaboración de los Estados Contables es el Guaraní.

b. Valuación

Moneda Extranjera

Los Activos y Pasivos en moneda extranjera se encuentran valuados al tipo de cambio de Compra y Venta respectivamente de acuerdo al siguiente detalle con relación al Guaraní:

MONEDA	COMPRA	VENTA
Dólar Americano		
Al 30/06/18	5.694,68	5.710,73
Al 31/12/17	5.579,97	5.600,98

c. Bienes de Cambio

Las existencias están valuadas al costo de adquisición más todos los gastos necesarios hasta la puesta en depósito de la Empresa. La salida de las existencias es registrada utilizando el sistema de precio promedio ponderado.



Import Center S.A.

d. Bienes de Uso

Los Bienes de Uso son valuados a su precio de adquisición, a éste se le adiciona el revólúo fiscal de acuerdo a la Ley N° 125/91.

e. Depreciaciones

El método de depreciación utilizado es el lineal. Los bienes son depreciados a partir del mes siguiente de su alta o incorporación.

f. Reconocimiento de Resultados

Las operaciones que implican ingresos y egresos de la Empresa, son reconocidas como resultados teniendo en cuenta el Principio de lo Devengado.

NOTA 5: CRÉDITOS

Los Créditos arrojaron la siguiente composición expuesta en Guaraníes:

CUENTAS	30/06/2018	31/12/2017
Corriente	5.698.944	7.598.184
Cientes Gs.	4.105.331	4.809.469
Cientes U\$S.	701.539	771.339
Cheques Diferidos	0	0
Cheques a Depositar - Gs.	1.058.443	2.113.846
Cheques a Depositar - U\$S.	26.298	96.198
- Previsión para Malos Créditos	-192.667	-192.667
No Corriente	311.532	253.234
Documentos a Cobrar	0	0
Cheques Devueltos	383.283	324.986
- Previsión para Malos Créditos	-71.751	-71.751
TOTALES	6.010.476	7.851.418

Anexo 1 Res. CG N° 23/16

Composición de la Cartera de Créditos al 30/06/18

Situación	Monto En Guaraníes		
	(En Guaraníes)	(En Guaraníes)	(En Porcentaje)
A. Cartera no Vencida	5.219.074.661		
B. Cartera Vencida	Previsiones Acumuladas		
B.1 Normal	878.304.935	175.660.987	20,00
B.2 En Gestión de Cobro	177.514.923	88.757.462	50,00
B.3 En Gestión de Cobro Judicial	0	0	0,00
B. Total de la Cartera Vencida	1.055.819.858	264.418.449	25,00
TOTAL DE LA CARTERA	6.274.894.519		



Observaciones	
Criterios de Clasificación Utilizados	
Normal	de 181 a 365 días de atraso
En Gestión de Cobro	de 366 a 730 días de atraso
En Gestión de Cobro Judicial	de 731 días de atraso en adelante

Se constituyen provisiones sobre las cuentas de dudoso cobro o de difícil recuperabilidad teniendo en cuenta el análisis de la Gerencia sobre la antigüedad y cobrabilidad de cada uno de los créditos.

La cartera No Vencida, la componen los saldos de Clientes y Cheques Rechazados cuyas fechas de cobro no superan el plazo de 180 días

La Cartera Vencida está compuesta de acuerdo a la siguiente clasificación:

La Normal está compuesta por saldos con atrasos entre 181 días a 365 días. Sobre éstos creamos una Previsión para Incobrables del 20%

La cartera en Gestión de Cobro está compuesta por saldos con atrasos entre 366 días y 730 días. La Previsión para Incobrables sobre los mismos es del 50%.

NOTA 6: OTROS CREDITOS

Los Otros Créditos arrojaron la siguiente composición expuesta en Guaraníes:

CUENTAS	30/06/2018	31/12/2017
Corriente	6.270.628	5.946.514
Anticipo de Impuesto a la Renta	88.013	0
IVA Crédito Fiscal	38.581	157.576
Retenciones de Impuesto a la Renta	2.063	0
Retenciones de IVA	2.381	5.952
Anticipo p/ Gtos.a Rendir	0	4.900
Anticipos al Personal	9.000	21.500
Préstamos a Directores	0	100.000
Anticipos a Proveedores	6.123.590	5.306.586
Anticipo a Despachante	0	350.000
Garantía de Alquiler	7.000	
Anticipo de Utilidades Futuras	0	0



No Corriente	0	0
Gastos Pagados por Adelantado	0	0
TOTALES	6.270.628	5.946.514

NOTA 7 : BIENES DE CAMBIO

Los Bienes de Cambio, arrojaron la siguiente composición expuesta en Guaraníes:

CUENTAS	30/06/2018	31/12/2017
Mercaderías Gravadas	20.290.567	19.120.758
Mercaderías RAN - Dcto.21944/98	932.099	293.678
Materia Prima Importada	867.732	2.194.551
Materia Prima Loc. + Costo de Fabric.	323.397	77.888
Materia Prima Local en Proceso	17.007	15.721
Importaciones en Curso	0	52.178
Anticipos a Proveedores	0	0
TOTALES	22.430.802	21.754.773

NOTA 8 : OTROS ACTIVOS

Los Otros Activos, arrojaron la siguiente composición expuesta en Guaraníes:

CUENTAS	30/06/2018	31/12/2017
Corriente	376.153	280.231
Seguros a Vencer	14.101	31.394
Otros Gastos a Vencer	94.524	78.045
Desarrollo e Impl.Sist. Inform.	0	0
Gastos de Informática a Devengar	0	
Operaciones en Curso	163.415	163.415
Obras en Curso	104.113	7.377
No Corriente	0	0
Seguros a Vencer	0	0
Otros Gastos a Vencer	0	0
Desarrollo e Impl.Sist. Inform.	0	0

NOTA 9 : BIENES DE USO

Los Bienes de Uso, arrojaron la siguiente composición expuesta en Guaraníes:

DESCRIPCION DE LOS BIENES	VALORES DE ORIGEN				
	AL INICIO DEL PERIODO	ALTAS DEL PERIODO	REVALUO DEL PERIODO	OTROS AJUSTES Y RECLASIF.	SALDOS AL CIERRE DEL PERIODO
Inmuebles	6.073.571	452.252	0	0	6.525.824



Edificios	8.539.346		0	-102.095	8.437.251
Rodados	2.073.612	22.273	0	0	2.095.884
Maq.e Instalac.	299.748	7.499	0	0	307.247
Eq.y Herram.	756.947		0	0	756.947
Mueb.y Utiles	465.403	2.599	0	0	468.002
Eq.de Inform.	373.681	20.236	0	0	393.917
Obras en Curso	0	0	0	0	0
Total 30/06/18	18.582.309	504.859	0	-102.095	18.985.072
Total 31/12/17	17.013.839	2.746.808	501.826	-1.680.168	18.582.308

DESCRIPCION DE LOS BIENES	AMORTIZACIONES				
	AL INICIO DEL PERIODO	ALTAS DEL PERIODO	OTROS AJUSTES Y RECLASIF.	SALDOS AL CIERRE DEL PERIODO	NETO RESULTANTE
Inmuebles	0	0	0	0	6.525.824
Edificios	-3.673.788	-185.339	102.095	-3.757.032	4.680.219
Rodados	-1.631.266	-45.771	0	-1.677.037	418.847
Maq.e Instalac.	-145.948	-6.865	0	-152.813	154.434
Eq.y Herram.	-740.572	-16.376	0	-756.947	0
Mueb.y Utiles	-418.934	-10.221	0	-429.155	38.847
Eq.de Inform.	-353.613	-8.603	0	-362.216	31.701
Obras en Curso	0	0	0	0	0
Total 30/06/18	-6.964.123	-273.174	102.095	-7.135.202	11.849.870
Total 31/12/17	-6.431.180	-532.942	0	-6.964.123	11.618.184

NOTA 10: COMERCIALES (ANEXO G)

Las Deudas Comerciales, arrojaron la siguiente composición expuesta en Guaraníes:

CUENTAS	30/06/2018	31/12/2017
Corriente	291.854	304.105
Proveedores Locales - M/N	96.184	88.600
Proveedores del Exterior - M/E	0	0
Proveedores Locales - M/E	93.279	204.122
Anticipos de Clientes	0	0
Chqs.Emitidos en Difer.Regional U\$S	87.391	11.383
Chqs.Emitidos en Diferido-Regional	15.000	0
No corriente	229.017	233.281
Proveedores Locales - M/E	229.017	233.281
TOTALES	520.871	537.386



NOTA 11: FINANCIERAS

Las Deudas Financieras, arrojaron la siguiente composición expuesta en Guaraníes:

CUENTAS	30/06/2018	31/12/2017
Corriente	13.814.667	14.074.770
Sobregiros Bancarios - M/N	0	0
Sobregiros Bancarios - M/E	0	0
Préstamos Personales - M/N	145.000	0
Préstamos a Bancos - C.P.-M/N	11.800.000	12.150.000
Préstamos a Bancos - C.P.-M/E	0	0
Bonos a Pagar - C.P.	1.500.000	1.500.000
Inter. s/Prést.a Pagar - C.P.-M/N	698.723	711.436
Inter. s/Prést.a Pagar - C.P.-M/E	0	0
Inter.s/Prést a Devengar - C.P.-M/N	-392.079	-361.428
Inter.s/Bonos a Pagar - C.P.-M/N	309.845	679.081
Inter.s/Bonos a Devengar - C.P.	-246.822	-604.318
No corriente	5.558.715	4.035.901
Préstamos a Bancos - L.P.-M/N	1.500.000	0
Préstamos a Bancos - L.P.-M/E	0	0
Préstamos Personales - M/N	0	0
Inter. s/Prést.a Pagar - L.P.-M/N	189.288	0
Inter. s/Prést.a Pagar - L.P.-M/E	0	0
Inter. a Devengar - L.P.-M/N	-166.474	0
Bonos a Pagar - L.P.	4.000.000	4.000.000
Inter.s/Bonos a Pagar - L.P.-M/N	983.227	983.227
Inter.s/Bonos a Vencer - L.P.	-947.326	-947.326
TOTALES	19.373.382	18.110.671

NOTA 12: REMUNERACIONES Y CARGAS SOCIALES A PAGAR

La cuenta Remuneraciones y Cargas Sociales a Pagar, arrojó la siguiente composición expuesta en Guaraníes.

CUENTAS	30/06/2018	31/12/2017
Aporte Patronal 16,5%	0	0
Aporte Obrero 9%	0	0
Aportes y Retenciones a Pagar	25.440	27.939
Aguinaldos a Pagar	50.698	0
Sueldos y Jornales a Pagar	0	0
TOTALES	76.138	27.939



NOTA 13: GASTOS ADMINISTRATIVOS Y DE COMERCIALIZACION (ANEXO H)

Los Gastos Administrativos y de Comercialización, arrojaron la siguiente composición expuesta en Guaraníes.

CUENTAS	30/06/2018	30/06/2017
Seguros Pagados	31.063	24.202
Sueldos y Jornales	435.911	404.363
Cargas Sociales	76.843	72.064
Vacaciones Pagadas	14.767	19.617
Indemnizaciones y Preaviso	9.242	12.772
Aguinaldos Pagados	40.414	35.659
Remuneración Personal Superior	241.459	225.000
Gastos de viajes al Exterior	1.496	0
Honorarios Profesionales	125.251	109.660
Alquileres Pagados	65.596	40.000
Agua, Luz y Teléfono	79.145	83.994
Gastos de Oficina	7.588	1.923
Impuestos Municipales	35.478	35.812
Impuestos y Tasas	7.607	41.346
Donaciones	100	2.000
Gastos Generales	4.015	2.184
Multas y Recargos - G.N.D.	0	0
Gastos del Personal	18.676	4.347
Cursos de Capacitación	400	0
Gastos de Mantenim. Edificios	27.022	18.792
Gastos de Limpieza y Cafetería	18.209	6.413
Gastos de Informática	6.017	13.576
Servicios Pagados	193.769	65.731
Gastos Judiciales	0	1.009
Gastos Portuarios	4.000	0
Gastos de Represent.y Viajes	0	5.170
Gastos de Escibanía	3.365	474
Impresos y Formularios	14.660	12.792
Gastos de Informconf	1.330	0
Gastos de Suscripciones	14.599	18.161
Gastos No Deducibles	510	4.215
Depreciaciones	273.174	215.589
IVA Gasto	20.552	26.345
Diferencia de Inventario	0	0
Combustibles y Lubricantes	129.870	124.971



Reparación y Manten. Rodados	33.182	24.238
Mantenim. Y Reprac. En Gral.	0	0
Gastos de Embalajes y Depósito	6.863	28.500
Comisiones Pagadas sobre Vtas.	246.740	276.693
Fletes y Acarreos	30.147	46.375
Publicidad y Propaganda	0	0
Movilidad y Viáticos	47.653	44.397
Marketing y Publicidad	175.994	84.900
Equipo de Ciclismo	0	0
Gastos de Garantía	0	0
Descuentos Concedidos Gravadas	8.563	43.910
Descuentos Concedidos Exentas	0	0
Gastos de Promoción de Vtas.	26.882	14.742
Créditos Vencidos Incobr. - GND	0	0
Previsión p/Malos Créditos	0	0
TOTALES	2.478.152	2.191.938

NOTA 14: RESULTADOS EXTRAORDINARIOS

Los Resultados Extraordinarios, arrojaron la siguiente composición expuesta en Guaraníes.

CUENTAS	30/06/2018	30/06/2017
Ingresos No Operativos	154.697	1.256.036
Descuentos Obtenidos	2.055	3.290
Utilidad Vta. Bienes de Uso	0	1.178.386
Intereses Cobrados	17.973	15.291
Otros Ingresos	134.213	59.069
Ingresos Varios	456	0
Egresos No Operativos	14.591	16.119
Créditos Vencidos Incobr. - GND	14.591	16.119
TOTALES	140.106	1.239.916

NOTA 15: RESULTADOS FINANCIEROS

Los Resultados Financieros, arrojaron la siguiente composición expuesta en Guaraníes:

CUENTAS	30/06/2018	30/06/2017
Ingresos	29.553	106.938
Diferencia de Cambio	29.553	106.938
Egresos	1.525.135	1.511.015
Intereses pagados a Bancos	676.003	755.766



Import Center S.A.

CUENTAS	30/06/2018	30/06/2017
Gastos Bancarios	125.409	130.179
Intereses s/Bonos Emitidos	357.496	237.329
Diferencia de Cambio	322.946	344.825
TOTALES	-1.495.582	-1.404.077


Lic. Gloria María Viveros
RUC: 635921-3
Contadora


Lic. Cándido Parra
Síndico Titular


Gabriel Cuttier C.
Presidente



IMPORT CENTER S.A.



Entidad fiscalizada: **IMPORT CENTER S.A.**
Entidad vinculada: Otros.

ANEXO I – INFORME SOBRE PERSONAS VINCULADAS O RELACIONADAS

A) PARTES VINCULADAS O RELACIONADAS

Según Art. 34 de la Ley 1284/98

a) a las personas con derecho a voto que controlen al menos el diez por ciento del capital de las mismas:

-Los Señores Gabriel Cuttier Cabrera, Gerard Cuttier Insaurrealde y Patricia Cuttier Insaurrealde

b) a las sociedades anónimas en las que éstas controlen por lo menos el diez por ciento del capital: **NO APLICA**

c) a sus accionistas que tengan potestades de elegir en asambleas al menos un director:

-El Señor Gabriel Cuttier Cabrera

b) a las sociedades anónimas en las que éstas controlen por lo menos el diez por ciento del capital: **NO APLICA**

c) a sus accionistas que tengan potestades de elegir en asambleas al menos un director:
NO APLICA

d) a sus directores, administradores, síndicos, auditores y apoderados:

- La Srta. Patricia Jeanette Cuttier Insaurrealde, Director Titular de Import Center, comparte su tiempo realizando trabajos en el Dpto. de Relaciones Públicas y Marketing de la firma Fashion Center S.R.L.

- El Sr. Cándido Antonio Parra Rivas, Síndico Titular, presta servicios en la empresa PAREX GROUPS S.A. desempeñándose como Gerente Administrativo.

Otros: Los cónyuges y parientes hasta el segundo grado de consanguinidad o afinidad de las personas referidas en los incisos anteriores, siempre que tengan participación en el capital de la sociedad: **NO APLICA**



Según Art. 27 de la Res. 763/04

Inversiones de la sociedad en valores de otras empresas que representen más del 10 % del activo de la sociedad

Nombre de la Empresa	Monto de la inversión	Tipo de Valor	Indicar el porcentaje de participación en el capital integrado de la sociedad emisora (<i>solo en el caso de inversión en acciones</i>)
No Aplica			

Observación: En el caso de no registrar inversiones indicar en forma expresa esta situación.

Activos de la sociedad comprometidos en más del 20% en garantía de obligaciones de otra u otras empresas

Nombre de la Empresa	Valor de los bienes gravados	Tipo de bien o valor	Monto de la deuda garantizada
No Aplica			

Observación: En el caso de no registrar garantías indicar en forma expresa esta situación.

Según Art. 28 de la Res. 763/04

Vinculación por nivel de endeudamiento: **NO APLICA**

Según Art. 1º) Resolución CNV N°1257/10

Nombre de la Sociedad Vinculada	Factores de Vinculación
PAREX GROUPS S.A.	Cándido Antonio Parra Rivas - Gerente Administrativo

B) SALDOS CON PARTES RELACIONADAS

Al 30/06/18 y Al 30/06 /17
En forma comparativa con el mismo período del año anterior.

Activo

Cuentas por Cobrar

-

Total Activo

Pasivo

Cuentas a Cobrar

-

Total Pasivo

Ingresos

Egresos

Lic. Gloria María Viveros
RUC: 635921-3
Contadora

Lic. Cándido Parra
Síndico Titular

Gabriel Cuttler C
Presidente



IMPORT CENTER S.A.



**Import
Center S.A.**

INFORME DEL SINDICO

SEÑORES ACCIONISTAS:

En mi carácter de Síndico Titular de **IMPORT CENTER S.A.**, he procedido a revisar los Libros de Contabilidad de la Sociedad y la documentación justificativa, y comprobada la razonabilidad de las cifras del Balance General y Cuadro de Ganancias y Pérdidas, con los respectivos anexos, correspondientes al período finalizado al 30 de Junio de 2018, me permito aconsejar su aprobación.

Asunción, Julio de 2018.

.....
Lic. Cándido Parra
Síndico Titular



**Import
Center S.A.**

INDICE

Sociedad Emisora: **IMPORT CENTER S.A.**
Informe al: **30-06-18**
Tipo de Cambio: **5.710,73**

1. Cuentas a Pagar según Informe del Síndico
2. Deudas Financieras según Informe del Síndico
3. Remuneraciones y cargas sociales a pagar
4. Cargas Fiscales a Pagar



Import Center S.A.

IMPORT CENTER S.A.

1 Cuentas a Pagar según Informe del Síndico

Fecha del informe: 30-Jun-18
Tipo de Cambio: 5.710,73

PASIVO-CORRIENTE

N°	Institución	Tipo	Fecha de Contratación	Fecha de Vencimiento	Importe		Garantía	Situación de Pago
					Consolidado en G	(en USD)		
1	ANDE	Prov. Local	13/06/2018	13/07/2018	212.000	212.000	Ninguna	Vigente
2	ANDE	Prov. Local	18/06/2018	18/07/2018	152.000	152.000	Ninguna	Vigente
3	ANDE	Prov. Local	20/06/2018	20/07/2018	61.000	61.000	Ninguna	Vigente
4	ANDE	Prov. Local	20/06/2018	20/07/2018	2.107.000	2.107.000	Ninguna	Vigente
5	ANDE	Prov. Local	27/06/2018	27/07/2018	1.355.000	1.355.000	Ninguna	Vigente
6	ARTURO RUBIN PROD	Prov. Local	16/05/2018	30/06/2018	3.979.800	3.979.800	Ninguna	Vigente
7	ARTURO RUBIN PROD	Prov. Local	19/06/2018	31/07/2018	3.979.800	3.979.800	Ninguna	Vigente
8	BERKEMEYER	Prov. Local	24/04/2018	30/06/2018	2.365.000	2.365.000	Ninguna	Vigente
9	BERKEMEYER	Prov. Local	02/05/2018	30/06/2018	4.730.000	4.730.000	Ninguna	Vigente
10	BERKEMEYER	Prov. Local	03/05/2018	30/06/2018	1.232.000	1.232.000	Ninguna	Vigente
11	CENTURY	Prov. Local	15/03/2018	20/07/2018	7.667.997	7.667.997	Ninguna	Vigente
12	CINTAS SA	Prov. Local	25/05/2018	16/07/2018	864.000	864.000	Ninguna	Vigente
13	CINTAS SA	Prov. Local	08/06/2018	16/07/2018	288.000	288.000	Ninguna	Vigente
14	COPACO S A	Prov. Local	19/06/2018	19/07/2018	305.984	305.984	Ninguna	Vigente
15	COPACO S A	Prov. Local	19/06/2018	19/07/2018	168.279	168.279	Ninguna	Vigente
16	COPACO S A	Prov. Local	19/06/2018	19/07/2018	62.260	62.260	Ninguna	Vigente
17	COPACO S A	Prov. Local	19/06/2018	19/07/2018	275.630	275.630	Ninguna	Vigente
18	COPACO S A	Prov. Local	19/06/2018	19/07/2018	72.668	72.668	Ninguna	Vigente
19	COPACO S A	Prov. Local	19/06/2018	19/07/2018	51.460	51.460	Ninguna	Vigente
20	EQUIFAX	Prov. Local	15/06/2018	15/07/2018	1.461.174	1.461.174	Ninguna	Vigente
21	ESSAP	Prov. Local	14/06/2018	14/07/2018	196.209	196.209	Ninguna	Vigente
22	ESSAP	Prov. Local	27/06/2018	27/07/2018	90.000	90.000	Ninguna	Vigente
23	ESSAP	Prov. Local	27/06/2018	27/07/2018	533.000	533.000	Ninguna	Vigente
24	ESSAP	Prov. Local	27/06/2018	27/07/2018	36.000	36.000	Ninguna	Vigente
25	ESSAP	Prov. Local	27/06/2018	27/07/2018	141.000	141.000	Ninguna	Vigente
26	ESTACION BAHIA S A	Prov. Local	14/06/2018	14/07/2018	330.164	330.164	Ninguna	Vigente
27	ESTACION BAHIA S A	Prov. Local	14/06/2018	14/07/2018	250.000	250.000	Ninguna	Vigente
28	ESTACION BAHIA S A.	Prov. Local	22/06/2018	22/07/2018	380.066	380.066	Ninguna	Vigente
29	ESTACION BAHIA S A	Prov. Local	27/06/2018	27/07/2018	300.000	300.000	Ninguna	Vigente
30	ESTACION BAHIA S A	Prov. Local	28/06/2018	28/07/2018	246.306	246.306	Ninguna	Vigente
31	ESTACION BAHIA S A	Prov. Local	28/06/2018	28/07/2018	799.752	799.752	Ninguna	Vigente
32	FM TRANSPORTES	Prov. Local	26/06/2018	26/07/2018	825.000	825.000	Ninguna	Vigente
33	FOCUS MEDIA	Prov. Local	22/06/2018	22/07/2018	6.080.250	6.080.250	Ninguna	Vigente
34	GAS CORONA SAECA	Prov. Local	21/05/2018	03/07/2018	3.056.000	3.056.000	Ninguna	Vigente
35	GAS METAL SRL	Prov. Local	14/05/2018	02/07/2018	1.040.000	1.040.000	Ninguna	Vigente
36	GAS METAL SRL	Prov. Local	05/06/2018	05/07/2018	780.000	780.000	Ninguna	Vigente
37	GAS METAL SRL	Prov. Local	21/06/2018	21/07/2018	780.000	780.000	Ninguna	Vigente
38	GAS METAL SRL	Prov. Local	29/06/2018	29/07/2018	780.000	780.000	Ninguna	Vigente
39	GRAFICA ESTIFER	Prov. Local	02/06/2018	02/07/2018	420.000	420.000	Ninguna	Vigente
40	GRAFICA ESTIFER	Prov. Local	22/06/2018	22/07/2018	1.060.000	1.060.000	Ninguna	Vigente
41	JG DISTRIBUIDORA	Prov. Local	25/05/2018	30/06/2018	240.000	240.000	Ninguna	Vigente
42	JG DISTRIBUIDORA	Prov. Local	25/06/2018	31/07/2018	240.000	240.000	Ninguna	Vigente
43	KENSUI	Prov. Local	20/06/2018	20/07/2018	127.000	127.000	Ninguna	Vigente
44	KENSUI	Prov. Local	21/06/2018	21/07/2018	560.000	560.000	Ninguna	Vigente
45	LA CONSOLIDADA S A	Prov. Local	09/04/2018	09/04/2019	4.300.000	4.300.000	Ninguna	Vigente
46	LA CONSOLIDADA S A	Prov. Local	10/04/2018	10/04/2019	2.800.000	2.800.000	Ninguna	Vigente
47	LA CONSOLIDADA S A	Prov. Local	24/04/2018	24/04/2019	2.160.000	2.160.000	Ninguna	Vigente
48	LA CONSOLIDADA S A	Prov. Local	12/06/2018	12/06/2019	2.880.000	2.880.000	Ninguna	Vigente
49	LA CONSOLIDADA S A	Prov. Local	17/07/2017	17/07/2018	204.167	204.167	Ninguna	Vigente
50	LA CONSOLIDADA S A.	Prov. Local	17/07/2017	17/08/2018	190.000	190.000	Ninguna	Vigente
51	LA CONSOLIDADA S A	Prov. Local	17/07/2017	17/07/2018	90.000	90.000	Ninguna	Vigente
52	LA CONSOLIDADA S A	Prov. Local	17/07/2017	17/07/2018	200.000	200.000	Ninguna	Vigente
53	LA CONSOLIDADA S A	Prov. Local	17/07/2017	17/07/2018	325.000	325.000	Ninguna	Vigente
54	LA CONSOLIDADA S A.	Prov. Local	17/07/2017	17/07/2018	416.667	416.667	Ninguna	Vigente
55	LA CONSOLIDADA S A.	Prov. Local	17/07/2017	17/07/2018	158.333	158.333	Ninguna	Vigente
56	LA CONSOLIDADA S A	Prov. Local	17/07/2017	17/07/2018	208.333	208.333	Ninguna	Vigente
57	LA CONSOLIDADA S A.	Prov. Local	17/07/2017	17/07/2018	75.833	75.833	Ninguna	Vigente
58	LA CONSOLIDADA S A	Prov. Local	26/07/2017	26/07/2018	237.083	237.083	Ninguna	Vigente
59	LA CONSOLIDADA S A	Prov. Local	26/07/2017	26/07/2018	96.529	96.529	Ninguna	Vigente
60	LA CONSOLIDADA S A	Prov. Local	26/07/2017	26/07/2018	289.583	289.583	Ninguna	Vigente
61	LA CONSOLIDADA S A	Prov. Local	27/07/2017	27/07/2018	375.000	375.000	Ninguna	Vigente
62	LA CONSOLIDADA S A	Prov. Local	27/07/2017	27/07/2018	249.167	249.167	Ninguna	Vigente
63	LA CONSOLIDADA S A.	Prov. Local	25/09/2017	25/09/2018	3.624.305	3.624.305	Ninguna	Vigente
64	LAFATORY	Prov. Local	03/05/2018	02/07/2018	3.500.000	3.500.000	Ninguna	Vigente
65	LAFATORY	Prov. Local	04/06/2018	02/08/2018	3.500.000	3.500.000	Ninguna	Vigente
66	LOGISTICA NORTE	Prov. Local	29/06/2018	29/07/2018	890.000	890.000	Ninguna	Vigente
67	LOMBARDO COMERC	Prov. Local	06/03/2018	16/07/2018	3.923.000	3.923.000	Ninguna	Vigente
68	MONITAL SRL	Prov. Local	01/06/2018	01/07/2018	235.000	235.000	Ninguna	Vigente
69	PROBIEN SACI	Prov. Local	13/06/2018	31/07/2018	3.212.000	3.212.000	Ninguna	Vigente



Import Center S.A.

IMPORT CENTER S.A.

1 Cuentas a Pagar según Informe del Síndico

Fecha del informe: 30-jun-18

Tipo de Cambio: 5,710,73

PASIVO CORRIENTE

N°	Institución	Tipo	Fecha de Contratación	Fecha de Vencimiento	Importe		Garantía	Situación de Pago	
					Consolidado en G.	(en G)			(en USD)
70	RECORD ELECTRIC SAEC	Prov. Local	06/06/2018	06/07/2018	1.736.247	1.736.247	Ninguna	Vigente	
71	SEGUPAK	Prov. Local	30/05/2018	30/07/2018	500.000	500.000	Ninguna	Vigente	
72	SOLUCION LIMP.Y MANT.	Prov. Local	25/06/2018	25/07/2018	2.234.610	2.234.610	Ninguna	Vigente	
73	TELEFONIA CEL DEL PY	Prov. Local	21/06/2018	21/07/2018	4.394.160	4.394.160	Ninguna	Vigente	
74	TELEXPAN	Prov. Local	25/05/2018	31/07/2018	93.000	93.000	Ninguna	Vigente	
75	TELEXPAN	Prov. Local	25/05/2018	31/07/2018	106.150	106.150	Ninguna	Vigente	
76	TELEXPAN	Prov. Local	31/05/2018	31/07/2018	141.000	141.000	Ninguna	Vigente	
77	TELEXPAN	Prov. Local	15/06/2018	31/07/2018	92.500	92.500	Ninguna	Vigente	
78	TELEXPAN	Prov. Local	19/06/2018	31/07/2018	144.800	144.800	Ninguna	Vigente	
79	VICTOR MONTIEL	Prov. Local	15/06/2018	20/07/2018	960.000	960.000	Ninguna	Vigente	
80	VICTOR MONTIEL	Prov. Local	27/06/2018	31/07/2018	960.000	960.000	Ninguna	Vigente	
81	REGIONAL	Chq. Diferido Gs	13/03/2018	30/06/2018	5.000.000	5.000.000	Ninguna	Vigente	
82	REGIONAL	Chq. Diferido Gs	13/03/2018	31/07/2018	5.000.000	5.000.000	Ninguna	Vigente	
83	REGIONAL	Chq. Diferido Gs	13/03/2018	31/08/2018	5.000.000	5.000.000	Ninguna	Vigente	
84	REGIONAL	Chq. Diferido US\$	15/06/2018	01/07/2018	24.973.022	0	4.373,00	Ninguna	Vigente
85	REGIONAL	Chq. Diferido US\$	13/06/2018	07/07/2018	22.157.632	0	3.880,00	Ninguna	Vigente
86	REGIONAL	Chq. Diferido US\$	19/06/2018	18/07/2018	15.704.508	0	2.750,00	Ninguna	Vigente
87	REGIONAL	Chq. Diferido US\$	26/06/2018	26/07/2018	24.556.139	-	4.300,00	Ninguna	Vigente
88	AUTOMOTOR S.A.	Prov. Local	11/05/2017	11/12/2018	18.468.501	-	3.234,00	Ninguna	Vigente
89	DOCUMENT	Prov. Local	03/05/2018	24/07/2018	914.002	-	160,05	Ninguna	Vigente
90	DOCUMENT	Prov. Local	13/06/2018	31/07/2018	605.337	-	106,00	Ninguna	Vigente
91	GARDEN	Prov. Local	19/09/2017	19/12/2018	61.841.495	-	10.829,00	Ninguna	Vigente
92	PUNTO CARGO	Prov. Local	25/06/2018	25/07/2018	3.140.902	-	550,00	Ninguna	Vigente
93	SEGUPAK	Prov. Local	06/06/2018	05/07/2018	8.308.712	-	1.454,93	Ninguna	Vigente
94	UNIMARINE	Prov. Local	05/03/2018	05/04/2018	-	-	-	Ninguna	Vigente
95	UNIMARINE	Prov. Local	05/03/2018	05/04/2018	-	-	-	Ninguna	Vigente
96	UNIMARINE	Prov. Local	05/03/2018	05/04/2018	-	-	-	Ninguna	Vigente
97	UNIMARINE	Prov. Local	06/03/2018	06/04/2018	-	-	-	Ninguna	Vigente
98	UNIMARINE	Prov. Local	06/03/2018	06/04/2018	-	-	-	Ninguna	Vigente
99	UNIMARINE	Prov. Local	06/03/2018	06/04/2018	-	-	-	Ninguna	Vigente
100	UNIMARINE	Prov. Local	06/03/2018	06/04/2018	-	-	-	Ninguna	Vigente
101	UNIMARINE	Prov. Local	06/03/2018	06/04/2018	-	-	-	Ninguna	Vigente
102	UNIMARINE	Prov. Local	07/03/2018	07/04/2018	-	-	-	Ninguna	Vigente
TOTALES					291.854.517	111.184.266	20.633,98		

PASIVO NO CORRIENTE

N°	Acreedor	Tipo	Fecha de Expedición	Fecha de Vencimiento	Importe		Garantía	Situación de Pago	
					Consolidado en G.	(en G)			(en USD)
1	AUTOMOTOR S.A.	Prov. Local	11/05/2017	11/05/2020	52.327.419	-	9.163,00	Ninguna	Vigente
2	GARDEN	Prov. Local	19/09/2017	19/09/2020	176.689.986	-	30.940,00	Ninguna	Vigente
TOTALES					229.017.405	0	40.103,00		

OBSERVACION: Al 30/06/18 la empresa Import Center S.A. no posee deudas preferentes o privilegiadas.


Lic. Claudio Parra
Síndico Titular



Import Center S.A.

IMPORT CENTER S.A.E.
2 Deudas Financieras según Informe del Síndico

Fecha del informe: 30-jun-18
Tipo de Cambio: 5.710,73

PASIVO CORRIENTE

N°	Institución	Tipo	Fecha de Contratación	Fecha de Vencimiento	Importe Consolidado en G	Importe en G1	Importe (en USD)	Garantía	Situación de Pago
1	BANCOP	Prest bancario	23/01/2018	22/07/2018	1 000 000 000	1 000 000 000		Ninguna	Vigente
	BANCOP	Int Netos a Pag	23/01/2018	22/07/2018	44 178 082	44 178 082		Ninguna	Vigente
2	BANCOP	Prest bancario	22/05/2018	18/11/2018	1 000 000 000	1 000 000 000		Ninguna	Vigente
	BANCOP	Int Netos a Pag	22/05/2018	18/11/2018	8 013 699	8 013 699		Ninguna	Vigente
3	BANCOP	Prest bancario	08/06/2018	05/12/2018	1 000 000 000	1 000 000 000		Ninguna	Vigente
	BANCOP	Int Netos a Pag	08/06/2018	05/12/2018	-	-		Ninguna	Vigente
4	GNB S.A	Prest bancario	22/03/2018	21/09/2018	1 000 000 000	1 000 000 000		Ninguna	Vigente
	GNB S.A	Int Netos a Pag	22/03/2018	21/09/2018	24 701 370	24 701 370		Ninguna	Vigente
5	GNB S.A	Prest bancario	26/04/2018	26/10/2018	1 000 000 000	1 000 000 000		Ninguna	Vigente
	GNB S.A	Int Netos a Pag	26/04/2018	26/10/2018	14 873 973	14 873 973		Ninguna	Vigente
6	GNB S.A	Prest bancario	11/05/2018	10/11/2018	800 000 000	800 000 000		Ninguna	Vigente
	GNB S.A	Int Netos a Pag	11/05/2018	10/11/2018	5 982 100	5 982 100		Ninguna	Vigente
7	GNB S.A	Prest bancario	06/06/2018	03/12/2018	500 000 000	500 000 000		Ninguna	Vigente
	GNB S.A	Int Netos a Pag	06/06/2018	03/12/2018	-	-		Ninguna	Vigente
8	BANCO ITAU	Prest bancario	16/01/2018	15/07/2018	1 000 000 000	1 000 000 000		Ninguna	Vigente
	BANCO ITAU	Int Netos a Pag	16/01/2018	15/07/2018	43 030 290	43 030 290		Ninguna	Vigente
9	BANCO REGIONAL	Prest bancario	14/08/2017	09/08/2018	1 500 000 000	1 500 000 000		Ninguna	Vigente
	BANCO REGIONAL	Int Netos a Pag	14/08/2017	09/08/2018	12 328 767	12 328 767		Ninguna	Vigente
10	BANCO REGIONAL	Prest bancario	09/04/2018	04/04/2019	1 500 000 000	1 500 000 000		Ninguna	Vigente
	BANCO REGIONAL	Int Netos a Pag	09/04/2018	08/07/2018	3 082 192	3 082 192		Ninguna	Vigente
	BANCO REGIONAL	Int Netos a Pag	09/04/2018	06/10/2018	4 623 288	4 623 288		Ninguna	Vigente
	BANCO REGIONAL	Int Netos a Pag	09/04/2018	04/01/2019	4 623 288	4 623 288		Ninguna	Vigente
	BANCO REGIONAL	Int Netos a Pag	09/04/2018	04/04/2019	4 623 288	4 623 288		Ninguna	Vigente
11	BANCO SUDAMERIS	Prest bancario	22/02/2018	22/08/2018	1 500 000 000	1 500 000 000		Ninguna	Vigente
	BANCO SUDAMERIS	Int Netos a Pag	22/02/2018	22/08/2018	55 602 740	55 602 740		Ninguna	Vigente
	BANCO SUDAMERIS	Int Netos a Pag	09/02/2018	13/08/2018	72 313 999	72 313 999		Ninguna	Vigente
12	LEONCIO CUTTIER	Prest bancario	26/01/2018	26/01/2019	145 000 000	145 000 000		Ninguna	Vigente
	LEONCIO CUTTIER	Int Netos a Pag	26/01/2018	26/01/2019	8 666 667	8 666 667		Ninguna	Vigente
13	BVPASA	BonosG1 Serie 3	09/07/2014	04/07/2018	1 500 000 000	1 500 000 000		Ninguna	Vigente
	BVPASA	Int Netos a Pag	09/07/2014	04/07/2018	17 986 303	17 986 303		Ninguna	Vigente
14	BVPASA	BonosG2 Serie 1	24/10/2017	20/11/2019	0	0		Ninguna	Vigente
	BVPASA	Int Netos a Pag	24/10/2017	22/08/2018	13 249 315	13 249 315		Ninguna	Vigente
	BVPASA	Int Netos a Pag	24/10/2017	21/11/2018	427 397	427 397		Ninguna	Vigente
15	BVPASA	BonosG2 Serie 2	24/10/2017	26/12/2018	0	0		Ninguna	Vigente
	BVPASA	Int Netos a Pag	24/10/2017	25/09/2018	445 206	445 206		Ninguna	Vigente
	BVPASA	Int Netos a Pag	24/10/2017	26/12/2018	0	0		Ninguna	Vigente
16	BVPASA	BonosG2 Serie 3	24/10/2017	19/10/2021	0	0		Ninguna	Vigente
	BVPASA	Int Netos a Pag	24/10/2017	24/07/2018	30 416 438	30 416 438		Ninguna	Vigente
	BVPASA	Int Netos a Pag	24/10/2017	23/10/2018	498 630	498 630		Ninguna	Vigente
TOTALES					13.814.667.032	13.814.667.032	0.00		

PASIVO NO CORRIENTE

N°	Institución	Tipo	Fecha de Contratación	Fecha de Vencimiento	Importe Consolidado en G	Importe en G1	Importe (en USD)	Garantía	Situación de Pago
1	BANCO SUDAMERIS	Prest bancario	09/02/2018	07/02/2019	750 000 000	750 000 000		Ninguna	Vigente
	BANCO SUDAMERIS	Int Netos a Pag	09/02/2018	07/02/2019	22 814 001	22 814 001		Ninguna	Vigente
	BANCO SUDAMERIS	Int Netos a Pag	09/02/2018	06/08/2019	-	-		Ninguna	Vigente
	BANCO SUDAMERIS	Prest bancario	09/02/2018	03/02/2020	750 000 000	750 000 000		Ninguna	Vigente
	BANCO SUDAMERIS	Int Netos a Pag	09/02/2018	03/02/2020	-	-		Ninguna	Vigente
2	BVPASA	BonosG2 Serie 1	24/10/2017	20/11/2019	1 300 000 000	1 300 000 000		Ninguna	Vigente
	BVPASA	Int Netos a Pag	24/10/2017	20/02/2019	25 964 332	25 964 332		Ninguna	Vigente
	BVPASA	Int Netos a Pag	24/10/2017	22/05/2019	427 397	427 397		Ninguna	Vigente
	BVPASA	Int Netos a Pag	24/10/2017	21/08/2019	427 397	427 397		Ninguna	Vigente
	BVPASA	Int Netos a Pag	24/10/2017	20/11/2019	427 397	427 397		Ninguna	Vigente
3	BVPASA	BonosG2 Serie 2	24/10/2017	22/09/2020	1 300 000 000	1 300 000 000		Ninguna	Vigente
	BVPASA	Int Netos a Pag	24/10/2017	26/03/2019	0	0		Ninguna	Vigente
	BVPASA	Int Netos a Pag	24/10/2017	25/06/2019	445 260	445 260		Ninguna	Vigente
	BVPASA	Int Netos a Pag	24/10/2017	22/09/2019	445 206	445 206		Ninguna	Vigente
	BVPASA	Int Netos a Pag	24/10/2017	26/12/2019	1 335 617	1 335 617		Ninguna	Vigente
	BVPASA	Int Netos a Pag	24/10/2017	24/03/2020	-445 205	445 205		Ninguna	Vigente
	BVPASA	Int Netos a Pag	24/10/2017	23/06/2020	445 206	445 206		Ninguna	Vigente
	BVPASA	Int Netos a Pag	24/10/2017	22/09/2020	445 206	445 206		Ninguna	Vigente
4	BVPASA	BonosG2 Serie 3	24/10/2017	19/10/2021	1 400 000 000	1 400 000 000		Ninguna	Vigente
	BVPASA	Int Netos a Pag	24/10/2017	22/01/2019	498 630	498 630		Ninguna	Vigente
	BVPASA	Int Netos a Pag	24/10/2017	23/04/2019	498 630	498 630		Ninguna	Vigente
	BVPASA	Int Netos a Pag	24/10/2017	23/07/2019	498 630	498 630		Ninguna	Vigente
	BVPASA	Int Netos a Pag	24/10/2017	22/10/2019	498 630	498 630		Ninguna	Vigente
	BVPASA	Int Netos a Pag	24/10/2017	21/01/2020	498 630	498 630		Ninguna	Vigente
	BVPASA	Int Netos a Pag	24/10/2017	21/04/2020	498 630	498 630		Ninguna	Vigente
	BVPASA	Int Netos a Pag	24/10/2017	21/07/2020	498 630	498 630		Ninguna	Vigente
	BVPASA	Int Netos a Pag	24/10/2017	20/10/2020	498 630	498 630		Ninguna	Vigente
	BVPASA	Int Netos a Pag	24/10/2017	19/01/2021	498 630	498 630		Ninguna	Vigente
	BVPASA	Int Netos a Pag	24/10/2017	20/04/2021	498 630	498 630		Ninguna	Vigente
	BVPASA	Int Netos a Pag	24/10/2017	20/07/2021	498 630	498 630		Ninguna	Vigente
	BVPASA	Int Netos a Pag	24/10/2017	19/10/2021	498 630	498 630		Ninguna	Vigente
TOTALES					5.558.715.371	5.558.715.371	0.00		

OBSERVACION: Al 30/06/18 la empresa Import Center S.A., no posee deudas preferentes o privilegiadas.

Lic. Cándido Parra
Síndico Titular

Avda. República Argentina 1851 c/ Avda. Eusebio Ayala
Telefax: 60 30 83 - 61 30 18 / 9 info@importcenter.com.py



Import Center S.A.

IMPORT CENTER S.A.

3 Remuneraciones y cargas sociales a pagar

Fecha del informe: 30-jun-18
Tipo de Cambio: 6.710,73

PASIVO CORRIENTE

N°	Concepto	Tipo	Fecha de Expedición	Fecha de Vencimiento	Importe		Garantía	Situación de Pago
					Consolidado en G	(en G)		
1	Aport. y Retenc. a Pagar		30/06/2018	20/07/2018	25.440.384	25.440.384	Ninguna	Vigente
2	Aguinaldos a Pagar		30/06/2018	31/12/2018	50.697.824	50.697.824	Ninguna	Vigente
					0			
TOTALES					76.138.208	76.138.208	0	

PASIVO NO CORRIENTE

N°	Concepto	Tipo	Fecha de Expedición	Fecha de Vencimiento	Importe		Garantía	Situación de Pago
					Consolidado en G	(en G)		
1					0			
2					0			
					0			
TOTALES					0	0	0	

OBSERVACION: Al 30/06/18 la empresa Import Center S.A. no posee deudas preferentes o privilegiadas.


Lic. Cándido Parra
Sindico Titular



Import Center S.A.

IMPORT CENTER S.A.

4.Cargas Fiscales a Pagar

Fecha del informe: 30-jun-18

Tipo de Cambio: 5.710,73

PASIVO CORRIENTE

N°	Concepto	Tipo	Fecha de Expedición	Fecha de Vencimiento	Importe		Garantía	Situación de Pago
					Consolidado en G	(en USD)		
1	Dirección Gral de Rec				0	0	Ninguna	Vigente
2	Dirección Gral de Rec		30/06/2018	17/04/2019	80 718 397	80 718 397	Ninguna	Vigente
3	IVA Débito Fiscal				0	0	Ninguna	Vigente
4	Retenc.IVA a Pagar		30/06/2018	17/07/2018	6 203.431	6 203.431	Ninguna	Vigente
					0			
TOTALES					86.921.828	86.921.828	0	

PASIVO NO CORRIENTE

N°	Concepto	Tipo	Fecha de Expedición	Fecha de Vencimiento	Importe		Garantía	Situación de Pago
					Consolidado en G	(en USD)		
1					0			
2					0			
					0			
TOTALES					0	0	0	

OBSERVACION: Al 30/06/18 la empresa Import Center S.A. no posee deudas preferentes o privilegiadas.


Lic. Cándido Parra
Sindico Titular