

ACTA DE DIRECTORIO Nº 99

En la ciudad de Asunción, Capital de la República del Paraguay, a los quince días del mes de Marzo del año 2018, siendo las 15.00 horas, se reúnen en el local social, sito en la Avenida República Argentina 1851, los miembros del Directorio de la firma IMPORT CENTER S.A. a fin de tratar el único punto del:


ORDEN DEL DÍA:

1. Aprobación de la información contable correspondiente al periodo Diciembre-2017.

Abierto el acto, luego de ser comprobada la existencia del quórum, hace uso de la palabra, el Sr. Gabriel Cuttier, quien manifiesta que con anterioridad se les ha hecho llegar a los Directores el informe del Ejercicio cerrado correspondiente al año 2017, el cual debe ser presentado a la Comisión Nacional de Valores.

Luego de ser estudiado dicho documento, se resuelve por unanimidad la aprobación de la información contable correspondiente al tercer trimestre de 2017 y su remisión a la Comisión Nacional de Valores.

No habiendo otro punto que tratar, se levanta la sesión siendo las 17.00 horas, previa firma de los presentes.



Gabriel Cuttier C.

Presidente



Gerard Cuttier.

Vice Presidente



Patricia J. Cuttier I.

Director Titular



**Import
Center S.A.**

**MEMORIA DEL DIRECTORIO
AÑO 2017**

Por la presente tenemos el agrado de dirigirnos a los Señores Accionistas de la empresa Import Center S.A. presentando a su consideración el Balance General, Estados de Resultados y sus Anexos, el informe del Síndico y de los Auditores Externos, la Memoria de este Directorio correspondiente al ejercicio del año 2017.

Al mismo tiempo, expongo la gestión del Directorio, no sin antes agradecer a todos los actores que hicieron posible la exitosa culminación de este ejercicio, a través de su esfuerzo profesional. Igualmente agradezco a los clientes que depositaron su confianza en nuestro trabajo y en nuestros productos.

Analizando este Ejercicio podemos mencionar sin lugar a equivocarnos que fue nuestro mejor año en varios aspectos. En ventas tuvimos un aumento record de 20% comparado al año anterior. En rentabilidad logramos un aumento muy significativo con stock renovado. Eso implica precios de compra y ventas muy actualizados. Esto nos demuestra que hemos crecido en gestión, en eficiencia y otros procesos comerciales.

Lo más importante para nosotros es que este crecimiento se ha logrado en un ambiente de negocios marcadamente apretado, donde todos los actores de la competencia han salido a pelear su espacio en un reducido mercado muy competitivo. El resultado final nos reconforta plenamente y alienta a seguir dando saltos mayores.

Otro logro importante digno de mencionar es la compra de una propiedad lindando de calle a calle frente a nuestra casa matriz en Avda Rca Argentina, donde se está actualmente construyendo un nuevo show room mas depósito, que indudablemente, servirá para potenciar nuestra fuerza comercial.

Igualmente una nueva emisión de bonos fue colocada exitosamente en la Bolsa de Valores consolidando así los recursos necesarios.

Con relación a nuestros proyectos de los próximos años resaltamos la decisión de ir abriendo puntos de ventas en lugares importantes donde necesitemos reforzar nuestra presencia, en forma gradual acompañando la evolución de la economía.

Así mismo, hay buenas posibilidades de ir incorporando nuevas marcas de prestigio a nuestro plantel de trabajo según negociaciones en curso.

Finalmente, el año 2017 fue para nosotros un año de confirmaciones muy positivas, porque pudimos comprobar que estamos en la senda correcta en lo que concierne a toda nuestra planificación estratégica. Con sano orgullo comprobamos que toda nuestra planificación, los cambios, inversiones, movidas y esfuerzos se han transformado en mayores ventas y una mejor posición en el mercado. Podemos afirmar que la empresa se está consolidando año tras año y más notoriamente después de una mejor preparación.

Atentamente

EL DIRECTORIO

IMPORT CENTER S.A.

INFORME DE LOS AUDITORES INDEPENDIENTES

**POR EL EJERCICIO FINALIZADO AL 31 DE
DICIEMBRE 2017**

ABRIL 2018

IMPORT CENTER S.A
INFORME DE AUDITORIA
AL 31 DE DICIEMBRE DE 2017

I N D I C E

Contenido	Página
I. Informe de los Auditores Independientes	
- Dictamen de los Auditores Independientes	1 - 2
II. Estados Financieros	
- Datos Preliminares	3
- Estado de Situación Patrimonial	4
- Estado de Resultados	5
- Estado de Origen y Aplicación de Fondos	6
- Estado de Variación del Patrimonio Neto	7
- Notas a los Estados Financieros	8 - 17
III. Anexos a los Estados Financieros	
- Anexos A a J	18 - 27

I. Informe de los Auditores Independientes

- Dictamen de los Auditores Independientes

DICTAMEN DE LOS AUDITORES INDEPENDIENTES

A los Señores
Presidente y Miembros del Directorio
IMPORT CENTER S.A.
Asunción – Paraguay

1. Identificación de los Estados Financieros.

Hemos auditado los Estados Financieros que se acompañan de la firma **IMPORT CENTER S.A.**, que comprende el Balance General al 31 de diciembre de 2017 con su correspondiente Estado de Resultados, el Estado de Variación del Patrimonio Neto y el Estado de Origen y Aplicación de Fondos por el ejercicio cerrado en esa fecha, así como un resumen de políticas contables importantes y otras notas aclaratorias.

Los estados financieros correspondientes al Ejercicio 2016 se presentan exclusivamente a efectos comparativos; los mismos fueron auditados por nosotros y, hemos emitido un Dictamen sin Salvedades en fecha 30 de marzo de 2017.

2. Responsabilidad de la Administración por los Estados Financieros.

El Directorio de **IMPORT CENTER S.A.** es responsable de la preparación y presentación razonable de estos estados financieros de acuerdo con las Normas, reglamentaciones e instrucciones impartidas por la Comisión Nacional de Valores; tal como se describe en la Nota 2, a los estados financieros. Esta responsabilidad incluye: diseñar, implementar y mantener el control interno relevante a la preparación y presentación razonable de los estados financieros que estén libres de representaciones erróneas de importancia relativa, ya sea debidas a fraude o a error; seleccionando y aplicando políticas contables apropiadas, y haciendo estimaciones contables que sean razonables en las circunstancias.

3. Responsabilidad del Auditor

Nuestra responsabilidad es expresar una opinión sobre estos financieros con base en nuestra auditoría. Efectuamos nuestra auditoría de conformidad con Normas Básicas para la Auditoría Externa de entidades fiscalizadas por la Comisión Nacional de Valores (Anexo V de la Resolución N° 823/04) y con Normas Auditoría emitidas por el Consejo de Contadores Públicos del Paraguay. Estas normas requieren que cumplamos con requisitos éticos; que planifiquemos y realicemos la auditoría para obtener una seguridad razonable acerca de si los estados financieros están exentos de errores significativos.

Una auditoría implica desempeñar procedimientos para obtener evidencia de auditoría sobre los montos y revelaciones en los estados financieros. Los procedimientos seleccionados dependen del juicio del auditor, incluyendo la evaluación de los riesgos de representación errónea de importancia relativa de los estados financieros, ya sea debida a fraude o error. Al hacer esas evaluaciones del riesgo, el auditor considera el control interno relevante a la preparación y presentación razonable de los estados financieros por la entidad, para diseñar los procedimientos de auditoría que sean apropiados en las circunstancias, pero no con el fin de expresar una opinión sobre la efectividad del control interno de la entidad. Una auditoría también incluye la propiedad de las políticas contables usadas y lo razonable de las estimaciones contables hechas por la administración, así como evaluar la presentación general de los estados financieros. Creemos que la evidencia de auditoría que hemos obtenido es suficiente y apropiada para proporcionar una base para nuestra opinión de auditoría.

LIC. GALO A. ORUE
SOCIO
AUDITGROUP SOC. SIMPLE

5. Opinión

En nuestra opinión, los estados financieros presentan razonablemente, en todos sus aspectos de importancia, la posición financiera de **IMPORT CENTER S.A.** al 31 de diciembre de 2017 y de su desempeño financiero y sus flujos de efectivo por el año terminado en esa fecha, de conformidad con normas, reglamentaciones e instrucciones contables impartidas por la Comisión Nacional de Valores, y con normas contables vigentes en Paraguay.

6- Párrafo de Énfasis.

Sin modificar nuestra opinión y tal como se menciona en la Nota 16 de los Estados Financieros, la firma ha procedido a realizar un ajuste contra la cuenta Resultados Acumulados por la suma de Gs.1.581.541.843 por la baja de Créditos Incobrables que corresponden a ejercicios anteriores, como parte de una política de depuración de cartera de créditos. - Dicho ajuste fue analizado y aprobado por la Asamblea General Ordinaria de Accionistas de fecha 27 de marzo de 2.018.

Informe sobre otros requisitos legales y reguladores

En cumplimiento de las disposiciones legales vigentes, informamos lo siguiente:

- a) **IMPORT CENTER S.A mantiene** sus registros contables de acuerdo con lo establecido en la Ley N°125/91 texto modificado por la Ley N°2421/04 y sus reglamentaciones.
- b) A la fecha del presente informe, y considerando los límites de materialidad establecidos, la Sociedad ha cumplido con los pagos y provisionado sus obligaciones impositivas relacionadas con el año finalizado el 31 de diciembre de 2017.
- c) Se ha dado cumplimiento a lo establecido en la Resolución General N° 29/14 y modificaciones, que reglamentan el Artículo 33° de la Ley 2421/04, no habiendo aspectos impositivos materiales que mencionar.

06 de abril de 2018
Asunción, Paraguay

AUDITGROUP - SOC. SIMPLE

CCP - Registro de Firmas Profesionales F-16
CNV - Registro AE 031



LIC. GALO A. ORUÉ VERA, SOCIO

CCP - Matricula de Contador Público C-52

II. Estados Financieros

- Datos preliminares
- Balance General
- Estado de Resultados
- Estado de Origen y Aplicación de Fondos
- Estado de Variación del Patrimonio Neto
- Notas a los Estados Financieros



**Import
Center S.A.**

ESTADOS FINANCIEROS

Por el Ejercicio anual N° 17 iniciado el 1 de Enero del año 2017 al 31 de Diciembre del año 2017, presentado en forma comparativa con el Ejercicio anterior.

Denominación: **IMPORT CENTER S.A.**

Domicilio Legal: Avenida República Argentina N° 1851 casi Avenida Eusebio Ayala.

Actividad Principal: Importación, representación, distribución y producción.

Inscripción en el Registro Público de Comercio **De los Estatutos Sociales o Contrato Social:** N° 352 del 26-05-2000.
De las Modificaciones: Escritura Pública N° 123 de fecha 08-08-16, inscripta bajo el N° 01, folio N° 01 de fecha 17-08-16.

Inscripción en la Comisión Nacional de Valores Resolución N° 78E/13 del 26-12-13

Fecha de Vencimiento del Estatuto o Contrato Social: 22/10/2112

Composición del Capital: Acciones Ordinarias de Voto Múltiple y Acciones Ordinarias de Voto Simple.

Acciones: Guaraníes un millón cada una.

Cantidad	Tipo	Nº de Votos que otorga cada una	Suscripto Gs.	Integrado Gs.
3.000	ORDINARIAS VOTO MULTIPLE	5	3.000.000.000	3.000.000.000
12.000	ORDINARIAS VOTO SIMPLE	1	12.000.000.000	12.000.000.000
15.000	TOTALES		15.000.000.000	15.000.000.000

Lic. Gloria María Viveros
RUC: 635921-3
Contadora

Lic. Cándido Parra
Síndico Titular

Gabriel Cuttler C.
Presidente

Firmado al solo efecto de su identificación con nuestro informe del 06 ABR. 2018

AUDITGROUP - SOC. SIMPLE





IMPORT CENTER S.A.

**ESTADO DE SITUACIÓN PATRIMONIAL AL 31/12/17
COMPARATIVO CON EL ESTADO CERRADO AL 31/12/16**

(En miles de Guaraníes)

ACTIVO	31/12/2017	31/12/2016	PASIVO	31/12/2017	31/12/2016
ACTIVO CORRIENTE			PASIVO CORRIENTE		
Disponibilidades (Nota 2)	1.671.383	1.193.695	Cuentas a Pagar (Nota 10)	304.105	214.876
Inversiones Temporarias (Anexo C)	0	0	Deudas Financieras (Nota 11)	14.074.770	14.731.046
Créditos por Ventas (Nota 5)	7.598.184	7.371.032	Remuneraciones y Cargas Sociales a Pagar (Nota 12)	27.939	25.555
Otros Créditos (Nota 6)	5.946.514	6.971.770	Cargas Fiscales a Pagar	183.749	81.431
Bienes de Cambio (Nota 7)	21.754.773	18.990.775	Dividendos a Pagar	0	0
Otros Activos (Nota 8)	280.231	116.114	Otros Pasivos	0	0
			Previsiones	0	0
TOTAL DE ACTIVO CORRIENTE	37.251.086	34.643.386	TOTAL PASIVO CORRIENTE	14.590.563	15.052.908
ACTIVO NO CORRIENTE			PASIVO NO CORRIENTE		
Créditos por Ventas (Nota 5 y Anexo E)	253.234	466.020	Cuentas a Pagar (Nota 10)	233.281	0
Otros Créditos (Nota 6)	0	0	Deudas Financieras (Nota 11)	4.035.901	1.690.904
Bienes de Cambio (Nota 7)	0	0			
Inversiones Permanentes (Anexos C y D)	0	0	TOTAL DEL PASIVO NO CORRIENTE	4.269.182	1.690.904
Bienes de Uso (Anexo A y Nota 9)	11.618.184	10.582.659	TOTAL DEL PASIVO	18.859.745	16.743.812
Activos Intangibles (Anexo B)	0	0	PATRIMONIO NETO (Según Estado respectivo)		
Otros Activos (Nota 8)	0	0			
TOTAL DEL ACTIVO NO CORRIENTE	11.871.418	11.048.679	TOTAL DEL PATRIMONIO NETO	30.262.758	28.948.251
TOTAL DEL ACTIVO	49.122.504	45.692.063	TOTAL DEL PASIVO Y PATRIMONIO NETO	49.122.504	45.692.063

Lic. Gloria María Viveros
RUC: 635921-3
Contadora

Lic. Cándido Parra
Síndico Titular

Gabriel Cuttler C.
Presidente



Firmado al solo efecto de su
identificación con nuestro
informe del 06 ABR. 2018

AUDITGROUP - SOC. SIMPLE



**Import
Center S.A.**

**IMPORT CENTER S.A.
ESTADO DE RESULTADOS AL 31/12/17
COMPARATIVO CON EL ESTADO CERRADO AL 31/12/16
(En miles de Guaraníes)**

CONCEPTOS	Ejercicio Finalizado el	
	31/12/2017	31/12/2016
INGRESOS OPERATIVOS		
Ventas Netas	32.336.121	27.235.101
Menos:		
Costo de las mercaderías (servicios) vendidas (Anexo F)	-22.156.913	-18.584.229
Utilidad Operativa Bruta	10.179.208	8.650.872
Menos:		
Gastos Administrativos y de Comercialización (Nota 13)	-4.930.660	-4.141.337
Resultado de Inversiones Permanente	0	0
Resultado Financiero y por tenencia (Nota 15)	-2.925.570	-2.857.983
Ganancia (Pérdida) Ordinaria	2.322.977	1.651.552
Resultados Extraordinarios (Nota 14)	1.219.175	132.770
Reserva Legal	-159.286	-80.286
Impuesto a la Renta	-356.429	-178.597
Ganancia (Pérdida) del Ejercicio	3.026.438	1.525.441

Lic. Gloria María Viveros
RUC: 635921-3
Contadora

Lic. Cándido Parra
Síndico Titular

Gabriel Cuttler C.
Presidente



Firmado al solo efecto de su
identificación con nuestro
informe del 06 ABR. 2018

AUDITGROUP - SOC. SIMPLE



**Import
Center S.A.**

IMPORT CENTER S.A.

**ESTADO DE ORIGEN Y APLICACIÓN DE FONDOS AL 31/12/17
COMPARATIVO CON EL PERIODO CERRADO AL 31/12/16**

(En miles de Guaraníes)

ORIGEN DE FONDOS	31/12/2017	31/12/2016
VARIACION DE FONDOS		
Fondos al inicio del Ejercicio	1.193.696	375.541
Ajustes de Ejercicios Anteriores	0	
FONDOS AJUSTADOS AL INICIO DEL EJERCICIO	1.193.696	375.541
Aumento (Disminución) de Fondos	477.687	818.155
FONDOS AL CIERRE DEL EJERCICIO	1.671.383	1.193.696
CAUSAS DE VARIACION DE FONDOS		
Ventas Cobradas	32.527.337	27.362.366
Menos: Egresos Ordinarios Pagados	-29.762.140	-20.639.988
Más: Otros Ingresos Ordinarios	0	0
FONDOS ORIGINADOS(APLICADOS EN OP.ORDIN.	2.765.197	6.722.378
Integración de Acciones	0	0
Nuevas Deudas a Largo Plazo	0	0
Nuevas Deudas a Corto Plazo	0	0
Otras causas de Orígenes de Fondos	0	0
TOTAL DE ORIGENES DE FONDOS	2.765.197	6.722.378
Pago de Deudas a Corto Plazo	-1.390.964	-5.385.465
Pago Anticipado de Deudas a Largo Plazo	0	0
Pagos Por Adquisiciones de Bienes de Uso	-105.046	-197.925
Pago Impuesto a la Renta	0	-29.333
Retiros de Socios	-791.500	-291.500
Compras de Inversiones Permanentes	0	0
Otras Causas de Aplicaciones de Fondos	0	0
AUMENTOS (DISMINUCION) DE FONDOS	477.687	818.155

Las Notas y anexos que se acompañan son parte integrante de los Estados Contables.

Lic. Gloria María Viveros
RUC: 638921-3
Contadora

Lic. Cándido Parra
Síndico Titular

Gabriel Cuttier C.
Presidente

Firmado al solo efecto de su
identificación con nuestro
informe del 06 ABR. 2018

AUDITGROUP - SOC. SIMPLE



**Import
Center S.A.**



**IMPORT CENTER S.A.
ESTADO DE EVOLUCION DEL PATRIMONIO NETO POR EL PERIODO COMPRENDIDO ENTRE EL 01/01/17 Y
EL 31/12/17 CON CIFRAS COMPARATIVAS AL 31/12/2016**

(En miles de Guaraníes)

RUBROS	APORTE DE LOS SOCIOS				TOTAL	GANANCIAS RESERVADAS		TOTAL	RESULTADOS NO ASIGNADOS	TOTAL DEL PATR.NETO
	CAPITAL SOCIAL	PRIMAS DE EMISION	APORTES NO CAPITALIZ.	REVALUOS		RESERVA LEGAL	OTRAS RESERVAS			
Saldos al 31 de Diciembre de 2016	15.000.000				15.000.000	1.202.839	5.075.521	6.278.360	7.669.889	28.948.250
* Distribución de Resultados Acumulados									0	
* Reserva Legal						159.286		159.286		159.286
* Otras Reservas								0		0
* Resultado del Periodo									0	0
* Dividendos en efectivo									-791.500	-791.500
* Liquidación de Créditos de Ejercicios Anteriores									-1.581.542	-1.581.542
Revalúo (Anexo A)							501.826	501.826		501.826
Integración de Capital										
Suscripción de Capital										
Ganancia del Período según Estado de Resultados									3.026.438	3.026.438
Saldos al 31 de Diciembre de 2017	15.000.000	0	0	0	15.000.000	1.362.127	5.577.347	6.939.473	8.323.285	30.262.758

Lic. Gloria María Viveros
RUC: 635921-3
Contadora

Lic. Cándido Parra
Síndico Titular

Gabriel Cuttier C.
Presidente



Firmado al solo efecto de su
identificación con nuestro
informe del 6 ABR. 2018

AUDITEROUP - Soc. SIMPLE



**Import
Center S.A.**

NOTA A LOS ESTADOS CONTABLES

NOTA 1: EL ENTE

"**IMPORT CENTER SOCIEDAD ANONIMA**", con RUC. N° 80021505-2 es una Entidad que fuera constituida originalmente con la denominación de "**CHE TAPYIRA**" S.R.L., según consta en la Escritura Pública N° 2 de fecha 10 de Enero de 1984 y de la cual se tomó razón en la Dirección General de Registros Públicos, Registro Público de Comercio, bajo el N° 94, folio 22 y siguientes, de la Sección Contratos, el 24 de Enero de 1984. Luego por Escritura Pública N° 47 de fecha 11 de Mayo de 2000, los Estatutos Sociales fueron modificados por transformación de: **IMPORT CENTER S.R.L. a IMPORT CENTER S.A.**, de cuyo testimonio se tomó razón en la Dirección General de los Registros Públicos, Sección Registro Público de Comercio, anotado bajo el N° 491, Serie "A" al folio 3787 y siguientes, Sección Contratos, el 26 de Mayo de 2000; y en la Sección Personas Jurídicas y Asociaciones, anotado bajo el N° 352 Serie "B" al folio 3489, el 26 de Mayo de 2000.

La duración de la Sociedad será de 99 (noventa y nueve) años a contarse desde su inscripción en el Registro de Personas Jurídicas y Asociaciones y en el Registro Público de Comercio, de la Dirección General de los Registros Públicos. No obstante, la Asamblea Extraordinaria de Accionistas puede prorrogar o reducir la duración, o disolver o liquidar la Sociedad cuando así lo resolviere de conformidad con las pertinentes disposiciones de la Ley y de estos Estatutos.

La Empresa tiene como objeto principal la realización por cuenta propia o de terceros, o asociada con terceros, en el país o en el extranjero, las siguientes operaciones:

- a) **COMERCIALES:** compra, venta al por mayor y menor, permuta, importación y representación de repuestos para motocicletas, bicicletas como así también repuestos y accesorios, cubiertas para autos, motos y bicicletas y equipos de gimnasia;
- b) **INDUSTRIALES:** ensamble de bicicletas;
- c) **MERCADO DE VALORES:** emitir títulos de deuda con o sin garantía para negociarlos en el mercado de valores a través de la Bolsa de Valores; y demás actividades detalladas en el Artículo 4º de los Estatutos Sociales.

Firmado al solo efecto de su
identificación con nuestro
informe del 06 ABR. 2018

[Handwritten Signature]

AUDITGROUP - SOC. SIMPLE



Import Center S.A.

NOTA 2: COMPOSICION DE DISPONIBILIDADES

Al 31 de Diciembre 2017 y al 31 de Diciembre 2016, la disponibilidad está compuesta por:

CUENTAS	31/12/2017	31/12/2016
Caja Moneda Nacional	421.297	617.947
Caja Moneda Extranjera	116.169	202.794
Bancos Moneda Nacional	939.620	209.075
Bancos Moneda Extranjera	194.297	163.879
TOTALES	1.671.383	1.193.695

NOTA 3: COMPOSICION DEL CAPITAL SOCIAL

Al 31 de Diciembre de 2017, el Capital Social asciende a la suma de **Gs.15.000.000.000.- (Guaraníes quince mil millones.-)**, hallándose integrado la totalidad del mismo.-

NOTA 4: POLITICAS Y PRACTICAS CONTABLES

En la preparación y presentación de los Estados Contables, fueron aplicadas las siguientes políticas de contabilidad significativas:

a. Moneda de Cuenta

La moneda de cuenta utilizada para la elaboración de los Estados Contables es el Guaraní.

b. Valuación

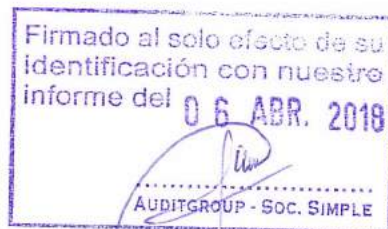
Moneda Extranjera

Los Activos y Pasivos en moneda extranjera se encuentran valuados al tipo de cambio de Compra y Venta respectivamente de acuerdo al siguiente detalle con relación al Guaraní:

MONEDA	COMPRA	VENTA
Dólar Americano		
Al 31/12/17	5.579,97	5.600,98
Al 31/12/16	5.759,23	5.774,63

c. Bienes de Cambio

Las existencias están valuadas al costo de adquisición más todos los gastos necesarios hasta la puesta en depósito de la Empresa. La salida de las existencias es registrada utilizando el sistema de precio promedio ponderado.





Import Center S.A.

d. Bienes de Uso

Los Bienes de Uso son valuados a su precio de adquisición, a éste se le adiciona el reva-
lúo fiscal de acuerdo a la Ley Nº 125/91.

e. Depreciaciones

El método de depreciación utilizado es el lineal. Los bienes son depreciados a partir
del mes siguiente de su alta o incorporación.

f. Reconocimiento de Resultados

Las operaciones que implican ingresos y egresos de la Empresa, son reconocidas como
resultados teniendo en cuenta el Principio de lo Devengado.

NOTA 5: CRÉDITOS

Los Créditos arrojaron la siguiente composición expuesta en Guaraníes:

CUENTAS	31/12/2017	31/12/2016
Corriente	7.598.184	7.371.032
Cientes Gs.	4.809.469	6.203.325
Cientes U\$S.	771.339	
Cheques Diferidos	0	1.167.707
Cheques a Depositar - Gs.	2.113.846	
Cheques a Depositar - U\$S.	96.198	
- Previsión para Malos Créditos	-192.667	0
No Corriente	253.234	466.020
Documentos a Cobrar	0	0
Cheques Devueltos	324.986	958.645
- Previsión para Malos Créditos	-71.751	-492.625
TOTALES	7.851.418	7.837.052

Anexo 1 Res. CG Nº 23/16

Composición de la Cartera de Créditos al 31/12/17

Situación	Monto En Guaraníes		
	Previsiones Acumuladas		
	(En Guaraníes)	(En Guaraníes)	(En Porcentaje)
A. Cartera no Vencida	7.060.017.276		
B. Cartera Vencida			
B.1 Normal	878.304.935	175.660.987	20,00
B.2 En Gestión de Cobro	177.514.923	88.757.462	50,00

Firmado al solo efecto de su
identificación con nuestro
informe del 06 ABR. 2018

[Firma]

AUDITGROUP - SOC. SIMPLE



Import Center S.A.

B.3 En Gestión de Cobro Judicial	0	0	0,00
B. Total de la Cartera Vencida	1.055.819.858	264.418.449	25,00
TOTAL DE LA CARTERA	8.115.837.137		

Observaciones	
Criterios de Clasificación Utilizados	
Normal	de 181 a 365 días de atraso
En Gestión de Cobro	de 366 a 730 días de atraso
En Gestión de Cobro Judicial	de 731 días de atraso en adelant

Se constituyen provisiones sobre las cuentas de dudoso cobro o de difícil recuperabilidad teniendo en cuenta el análisis de la Gerencia sobre la antigüedad y cobrabilidad de cada uno de los créditos.

La cartera No Vencida, la componen los saldos de Clientes y Cheques Rechazados cuyas fechas de cobro no superan el plazo de 180 días

La Cartera Vencida está compuesta de acuerdo a la siguiente clasificación:

La Normal está compuesta por saldos con atrasos entre 181 días a 365 días. Sobre éstos creamos una Previsión para Incobrables del 20%

La cartera en Gestión de Cobro está compuesta por saldos con atrasos entre 366 días y 730 días. La Previsión para Incobrables sobre los mismos es del 50%.

NOTA 6: OTROS CREDITOS

Los Otros Créditos arrojaron la siguiente composición expuesta en Guaraníes:

CUENTAS	31/12/2017	31/12/2016
Corriente	5.946.514	6.971.770
Anticipo de Impuesto a la Renta	0	0
IVA Crédito Fiscal	157.576	0
Retenciones de Impuesto a la Renta	0	0
Retenciones de IVA	5.952	0
Anticipo p/ Gtos.a Rendir	4.900	0
Anticipos al Personal	21.500	0

Firmado al solo efecto de su
identificación con nuestro
informe del 06 ABR. 2018

AUDITGROUP - SOC. SIMPLE



Import Center S.A.

Préstamos a Directores	100.000	0
Anticipos a Proveedores	5.306.586	6.202.270
Anticipo a Despachante	350.000	478.000
Anticipo de Utilidades Futuras	0	291.500
No Corriente	0	0
Gastos Pagados por Adelantado	0	0
TOTALES	5.946.514	6.971.770

NOTA 7 : BIENES DE CAMBIO

Los Bienes de Cambio, arrojaron la siguiente composición expuesta en Guaraníes:

CUENTAS	31/12/2017	31/12/2016
Mercaderías Gravadas	19.120.758	16.586.320
Mercaderías RAN - Dcto.21944/98	293.678	472.542
Materia Prima Importada	2.194.551	1.539.465
Materia Prima Loc. + Costo de Fabric.	77.888	280.475
Materia Prima Local en Proceso	15.721	2.993
Importaciones en Curso	52.178	108.980
Anticipos a Proveedores	0	0
TOTALES	21.754.773	18.990.775

NOTA 8 : OTROS ACTIVOS

Los Otros Activos, arrojaron la siguiente composición expuesta en Guaraníes:

CUENTAS	31/12/2017	31/12/2016
Corriente	280.231	116.114
Seguros a Vencer	31.394	22.401
Otros Gastos a Vencer	78.045	28.843
Desarrollo e Impl.Sist. Inform.	0	0
Gastos de Informática a Devengar	0	0
Operaciones en Curso	163.415	63.415
Obras en Curso	7.377	1.455
No Corriente	0	0
Seguros a Vencer	0	0
Otros Gastos a Vencer	0	0
Desarrollo e Impl.Sist. Inform.	0	0

Firmado al solo efecto de su
identificación con nuestro
informe del 06 ABR. 2018

AUDITGROUP - SOC. SIMPLE



Import Center S.A.

NOTA 9 : BIENES DE USO

Los Bienes de Uso, arrojaron la siguiente composición expuesta en Guaraníes:

DESCRIPCION DE LOS BIENES	VALORES DE ORIGEN				
	AL INICIO DEL PERIODO	ALTAS DEL PERIODO	REVALUO DEL PERIODO	OTROS AJUSTES Y RECLASIF.	SALDOS AL CIERRE DEL PERIODO
Inmuebles	4.341.810	2.213.720	233.006	-714.965	6.073.571
Edificios	9.264.106	0	240.442	-965.203	8.539.346
Rodados	1.574.449	483.902	15.261	0	2.073.612
Maq.e Instalac.	268.139	24.793	6.816	0	299.748
Eq.y Herram.	738.453	18.034	460	0	756.947
Mueb.y Utiles	459.340	2.986	3.075	0	465.403
Eq.de Inform.	367.541	3.373	2.767	0	373.681
Obras en Curso	0	0	0	0	0
Total 31/12/17	17.013.839	2.746.808	501.826	-1.680.168	18.582.308
Total 31/12/16	16.405.967	256.534	406.596	-55.258	17.013.839

DESCRIPCION DE LOS BIENES	AMORTIZACIONES				
	AL INICIO DEL PERIODO	ALTAS DEL PERIODO	REVALUO DEL PERIODO	SALDOS AL CIERRE DEL PERIODO	NETO RESULTANTE
Inmuebles	0	0	0	0	6.073.571
Edificios	-3.426.617	-247.171	0	-3.673.788	4.865.558
Rodados	-1.442.490	-188.776	0	-1.631.266	442.346
Maq.e Instalac.	-126.612	-19.336	0	-145.948	153.800
Eq.y Herram.	-736.880	-3.693	0	-740.572	16.375
Mueb.y Utiles	-391.940	-26.994	0	-418.934	46.469
Eq.de Inform.	-306.641	-46.972	0	-353.613	20.068
Obras en Curso	0	0	0	0	0
Total 31/12/17	-6.431.180	-532.942	0	-6.964.123	11.618.184
Total 31/12/16	-6.032.813	-431.177	32.809	-6.431.180	10.582.659

Firmado al solo y con su
identificación con nuestro
informe del 06 ABR. 2018

AUDITGRUP - SOC. SIMPLE



Import Center S.A.

NOTA 10: COMERCIALES (ANEXO G)

Las Deudas Comerciales, arrojaron la siguiente composición expuesta en Guaraníes:

CUENTAS	31/12/2017	31/12/2016
Corriente	304.105	214.876
Proveedores Locales - M/N	88.600	85.094
Proveedores del Exterior - M/E	0	0
Proveedores Locales - M/E	204.122	129.782
Anticipos de Clientes	0	0
Chqs. Emitidos en Difer. Regional U\$S	11.383	0
Chqs. Emitidos en Diferido-Regional	0	0
No corriente	233.281	0
Proveedores Locales - M/E	233.281	0
TOTALES	537.386	214.876

NOTA 11: FINANCIERAS

Las Deudas Financieras, arrojaron la siguiente composición expuesta en Guaraníes:

CUENTAS	31/12/2017	31/12/2016
Corriente	14.074.770	14.731.046
Sobregiros Bancarios - M/N	0	0
Sobregiros Bancarios - M/E	0	0
Préstamos Personales - M/N	0	0
Préstamos a Bancos - C.P.-M/N	12.150.000	12.930.000
Préstamos a Bancos - C.P.-M/E	0	13.334
Bonos a Pagar - C.P.	1.500.000	1.500.000
Inter. s/Prést.a Pagar - C.P.-M/N	711.436	935.749
Inter. s/Prést.a Pagar - C.P.-M/E		219
Inter.s/Prést a Devengar - C.P.-M/N	-361.428	-644.103
Inter.s/Bonos a Pagar - C.P.-M/N	679.081	351.534
Inter.s/Bonos a Devengar - C.P.	-604.318	-355.685
No corriente	4.035.901	1.690.904
Préstamos a Bancos - L.P.-M/N	0	0
Préstamos a Bancos - L.P.-M/E	0	0
Préstamos Personales - M/N	0	160.000
Inter. s/Prést.a Pagar - L.P.-M/N	0	0
Inter. s/Prést.a Pagar - L.P.-M/E	0	0
Inter. a Devengar - L.P.-M/N	0	0

Firmado al solo efecto de su
identificación con nuestro
informe del 06 ABR. 2018

[Handwritten Signature]

AUDITGROUP - SOC. SIMPLE



Import Center S.A.

Bonos a Pagar - L.P.	4.000.000	1.500.000
Inter.s/Bonos a Pagar - L.P.-M/N	983.227	179.507
Inter.s/Bonos a Vencer - L.P.	-947.326	-148.603
TOTALES	18.110.671	16.421.953

NOTA 12: REMUNERACIONES Y CARGAS SOCIALES A PAGAR

La cuenta Remuneraciones y Cargas Sociales a Pagar, arrojó la siguiente composición expuesta en Guaraníes.

CUENTAS	31/12/2017	31/12/2016
Aporte Patronal 16,5%	0	0
Aporte Obrero 9%	0	0
Aportes y Retenciones a Pagar	27.939	25.555
Aguinaldos a Pagar	0	0
Sueldos y Jornales a Pagar	0	0
TOTALES	27.939	25.555

NOTA 13: GASTOS ADMINISTRATIVOS Y DE COMERCIALIZACION (ANEXO H)

Los Gastos Administrativos y de Comercialización, arrojaron la siguiente composición expuesta en Guaraníes.

CUENTAS	31/12/2017	31/12/2016
Seguros Pagados	54.291	50.868
Sueldos y Jornales	835.818	772.128
Cargas Sociales	152.844	136.195
Vacaciones Pagadas	35.891	36.515
Indemnizaciones y Preaviso	28.755	9.935
Aguinaldos Pagados	69.154	70.433
Remuneración Personal Superior	505.000	420.000
Gastos de viajes al Exterior	23.616	27.002
Honorarios Profesionales	220.114	273.447
Alquileres Pagados	72.381	80.000
Agua, Luz y Teléfono	158.998	146.981
Gastos de Oficina	4.308	5.059
Impuestos Municipales	65.014	66.801
Impuestos y Tasas	42.364	392
Donaciones	2.000	500
Gastos Generales	7.593	5.919

Firmado al solo efecto de su
identificación con nuestro
informe del 6 ABR. 2018

AUDITGROUP - SOC. SIMPLE



Import Center S.A.

Multas y Recargos - G.N.D.		0
Gastos del Personal	12.765	9.410
Cursos de Capacitación	3.827	0
Gastos de Mantenim. Edificios		0
Gastos de Limpieza y Cafetería	20.037	9.222
Gastos de Informática	34.295	19.929
Servicios Pagados	169.851	119.875
Gastos Judiciales	2.736	21.640
Gastos Portuarios	13.150	
Gastos de Represent.y Viajes	13.834	0
Gastos de Escibanía	1.811	14.042
Impresos y Formularios	25.231	22.318
Gastos de Informconf		0
Gastos de Suscripciones	59.160	36.169
Gastos No Deducibles	6.022	1.650
Depreciaciones	546.348	431.177
IVA Gasto	69.618	25.732
Diferencia de Inventario	7.101	0
Combustibles y Lubricantes	253.871	255.967
Reparación y Manten. Rodados	42.742	54.361
Mantenim. Y Reprac. En Gral.	38.745	58.114
Gastos de Embalajes y Depósito	44.510	30.253
Comisiones Pagadas sobre Vtas.	556.830	311.653
Fletes y Acarreos	72.170	62.777
Publicidad y Propaganda	0	0
Movilidad y Viáticos	93.904	89.186
Marketing y Publicidad	190.881	242.964
Equipo de Ciclismo		0
Gastos de Garantía	814	0
Descuentos Concedidos Gravadas	63.105	180.006
Descuentos Concedidos Exentas	0	0
Gastos de Promoción de Vtas.	28.624	42.716
Créditos Vencidos Incobr. - GND	16.119	0
Previsión p/Malos Créditos	264.418	0
TOTALES	4.930.660	4.141.336

NOTA 14: RESULTADOS EXTRAORDINARIOS

Los Resultados Extraordinarios, arrojaron la siguiente composición expuesta en Guaraníes.

Firmado al solo efecto de su
identificación con nuestro
informe del 6 ABR. 2018

AUDIGROUP - SOC. SIMPLE



Import Center S.A.

CUENTAS	31/12/2017	31/12/2016
Ingresos No Operativos	1.219.175	132.770
Descuentos Obtenidos	4.237	6.291
Utilidad Vta. Bienes de Uso	1.121.874	25.734
Intereses Cobrados	33.995	21.931
Otros Ingresos	59.069	70.465
Ingresos Varios	0	8.349
Egresos No Operativos	0	0
	0	0
TOTALES	1.219.175	132.770

NOTA 15: RESULTADOS FINANCIEROS

Los Resultados Financieros, arrojaron la siguiente composición expuesta en Guaraníes:


CUENTAS	31/12/2017	31/12/2016
Ingresos	154.114	87.271
Diferencia de Cambio	154.114	87.271
Egresos	3.079.684	2.945.254
Intereses pagados a Bancos	1.496.226	1.811.358
Gastos Bancarios	258.474	217.519
Intereses s/Bonos Emitidos	475.888	645.595
Diferencia de Cambio	849.096	270.782
TOTALES	-2.925.570	-2.857.983

NOTA 16: AJUSTE RESULTADOS ACUMULADOS


Cabe resaltar que la firma ha optado por liquidar por Incobrables en este Ejercicio 2017 la suma de Gs.2.074.167.076, afectando primeramente a la cuenta de Provisiones Acumuladas ya constituídas por un monto de Gs.492.625.233.- y el saldo de Gs.1.581.541.843.- afectando a la cuenta Patrimonial de Resultados Acumulados atendiendo que dichas pérdidas o créditos corresponden a Ejercicios Anteriores. Dicho ajuste fue analizado y aprobado por la Asamblea General Ordinaria de Accionistas de fecha 27 de Marzo de 2018.


Lic. Gloria María Viveros
RUC: 635921-3
Contadora


Lic. Cándido Parra
Síndico Titular


Gabriel Cuttler C.
Presidente



Firmado al solo efecto de su
identificación con nuestro
informe del 06 ABR. 2018

AUDITGROUP - SOC. SIMPLE

III. ANEXOS A LOS ESTADOS FINANCIEROS

- Anexos A a J

IMPORT CENTER S.A.
BALANCE GENERAL AL 31/12/17
BIENES DE USO
 (En miles de Guaraníes)

CUENTAS	VALORES DE ORIGEN					AMORTIZACIONES						NETO RESULTANTE
	AL INICIO DEL PERIODO	ALTAS Y TRANSF. DEL PERIODO	BAJAS DEL PERIODO	REVALUO DEL PERIODO	AL CIERRE DEL PERIODO	ACUMULADAS AL INICIO DEL PERIODO	%	ALTAS DEL PERIODO	BAJAS DEL PERIODO	REVALUO DEL PERIODO	ACUMULADAS AL CIERRE DEL PERIODO	
MUEBLES Y UTILES	459.340	2.986	0	3.075	465.403	-391.940	10	-26.994	0	0	-418.934	46.469
EQUIPOS Y HERRAMIENTAS	738.453	18.034	0	460	756.947	-736.880	20	-3.693	0	0	-740.572	16.375
RODADOS	1.574.449	483.902	0	15.261	2.073.612	-1.442.490	20	-188.776	0	0	-1.631.266	442.346
MAQUINARIA E INSTALACIONES	268.139	24.793	0	6.816	299.748	-126.612	10	-19.336	0	0	-145.948	153.800
EDIFICIOS	9.264.106	0	-965.203	240.442	8.539.346	-3.426.617	25	-247.171	0	0	-3.673.788	4.865.558
INMUEBLES	4.341.810	2.213.720	-714.965	233.006	6.073.571	0	0	0	0	0	0	6.073.571
OBRAS EN CURSO	0	0	0	0	0							0
EQUIPOS DE INFORMATICA	367.541	3.373	0	2.767	373.681	-306.641	25	-46.972	0	0	-353.613	20.068
TOTALES AL 31/12/17	17.013.839	2.746.808	-1.680.168	501.826	18.582.308	-6.431.180		-532.942	0	0	-6.964.123	11.618.184
TOTALES AL 31/12/16	16.405.967	256.534	-55.258	406.596	17.013.839	-6.032.813		0	32.809	-431.177	-6.431.180	10.582.659

Import Center S.A.



Lic. Gloria María Viveros
 RUC: 635921-3
 Contadora

Lic. Cándido Parra
 Síndico Titular

Firmado al solo efecto de su
 identificación con nuestro
 informe del 06 ABR. 2018

AUDITGROUP - SOC. SIMPLE

Gabriel Cúttier C.
 Presidente



IMPORT CENTER S.A.
BALANCE GENERAL AL 31/12/17
ACTIVOS INTANGIBLES
 (En miles de Guaraníes)

CUENTAS	VALORES DE ORIGEN				AMORTIZACIONES			NETO RESULTANTE	
	AL INICIO DEL PERIODO	AUMENTOS	DISMINUC.	AL CIERRE DEL PERIODO	ACUMULADAS AL INICIO DEL PERIODO	DEL PERIODO	BAJAS		ACUMULADAS AL CIERRE DEL PERIODO
Desarrollo e Imp.Sistema Informático	0	0	0	0	0	0	0	0	0
N O A P L I C A B L E									
TOTALES EJERCICIO ACTUAL	0		0	0	0	0	0	0	0
TOTALES EJERCICIO ANTERIOR	0	0	0	0	0		0	0	0

Gloria Maria Viveros
 Lic. Gloria María Viveros
 RUC: 635921-3
 Contadora

Candido Parra
 Lic. Cándido Parra
 Síndico Titular

Gabriel Cuttier C.
 Gabriel Cuttier C.
 Presidente



Firmado al solo efecto de su
 identificación con nuestro
 informe del 06 ABR. 2018

[Signature]
 AUDITGROUP - SOC. SIMPLE

**Import
Center S.A.**



IMPORT CENTER S.A.
BALANCE GENERAL AL 31/12/17
INVERSIONES, ACCIONES, DEBENTURES Y OTROS TITULOS EMITIDOS EN SERIE
PARTICIPACION EN OTRAS EMPRESAS
 (En miles de Guaraníes)

DENOMINACION Y CARACTERISTICA DE LOS VALORES EMISOR	CLASE	VALOR NOMINAL UNITARIO	CANTIDAD	VALOR NOMINAL TOTAL	VALOR PATRIMONIAL PROPORCIONAL	VALOR DE LIBROS	VALOR DE COTIZACION	INFORMACION SOBRE EL EMISOR					
								% DE PARTICIPAC.	BAJAS DEL PERIODO	ACTIVIDAD PRINCIPAL	SEG. ULTIMO BALANCE		
											RESULTADO	PATR. NETO	
INVERSIONES TEMPORARIAS (DETALLAR)													
	N O A P L I C A B L E												
TOTAL EJERCICIO ACTUAL													
TOTAL EJERCICIO ANTERIOR													
INVERSIONES PERMANENTES (DETALLAR)													
TOTAL EJERCICIO ACTUAL													
TOTAL EJERCICIO ANTERIOR													

**Import
Center S.A.**



Lic. Gloria María Viveros
RUC: 635921-3
Contadora

Lic. Cándido Parra
Síndico Titular

Gabriel Cuttler C.
Presidente



Firmado al solo efecto de
identificación con nuestro
informe del 06 ABR. 2018

AUDITGROUP - Soc. SIMPLE

IMPORT CENTER S.A.
BALANCE GENERAL AL 31/12/17
PREVISIONES
 (En miles de Guaraníes)

RUBROS	SALDOS AL INICIO DEL EJERCICIO	AUMENTOS (*)	BAJAS (*)	SALDOS CIERRE AL 31/12/2017	SALDOS CIERRE AL 31/12/16
DEDUCIDAS DEL ACTIVO	492.625	264.418	492.625	264.418	492.625
Activo Corriente					
Incobrables (Nota 5)	0	192.667	0	192.667	0
Activo No Corriente					
Incobrables (Nota 5)	492.625	71.751	492.625	71.751	492.625
TOTAL	492.625	264.418	492.625	264.418	492.625

(*) Indicar imputaciones en Nota al pie del Anexo

El aumento de las Previsiones se debe a los cálculos expuestos en la Nota 5 y como contrapartida la cuenta de resultado negativo Previsiones para Malos Créditos.

La baja de las Previsiones se debe a la liquidación de dicho saldo contra la cuenta de Clientes, Documentos a Cobrar y Cheques Rechazados por antigüedad.

Lic. Gloria María Viveros
 RUC: 635921-3
 Contadora

Lic. Cándido Parra
 Síndico Titular

Gabriel Cuttler C.
 Presidente

Firmado al solo efecto de su
 identificación con nuestro
 informe del 06 ABR. 2018

AUDITGROUP - SOC. SIMPLE



Import Center S.A.



IMPORT CENTER S.A.
BALANCE GENERAL AL 31/12/17
OTRAS INVERSIONES
 (En miles de Guaraníes)

CUENTAS	VALOR DE COSTO	AMORTIZACION	VALOR DE COTIZAC.	VALOR REGISTRADO AÑO ACTUAL	VALOR REGISTRADO AÑO ANTERIOR
INVERSIONES CORRIENTES (DETALLAR)					
	N O A P L I C A B L E				
SUBTOTAL					
INVERSIONES NO CORRIENTES (DETALLAR)					
SUBTOTAL					
TOTALES EJERCICIO					

Import Center S.A.



Lic. Gloria María Viveros
 RUC: 635921-3
 Contadora

Lic. Cándido Parra
 Síndico Titular

Gabriel Cuttler C.
 Presidente

Firmado al solo efecto de su
 identificación con nuestro
 informe del 06 ABR. 2018

AUDITGROUP - Soc. SIMPLE





**Import
Center S.A.**

ANEXO F

**IMPORT CENTER S.A.
BALANCE GENERAL AL 31/12/17
COSTO DE MERCADERIAS O PRODUCTOS VENDIDOS O SERVICIOS PRESTADOS
(En miles de Guaraníes)**

DETALLE	AL	
	31/12/2017	31/12/2016
I. COSTO DE MERCADERIAS O PRODUCTOS VENDIDOS		
Existencia al Comienzo del Período	18.990.775	27.914.605
Mercaderías de Reventa	16.586.320	20.819.919
Productos Terminados	472.542	657.117
Productos en Proceso	2.993	0
Materias Primas y Materiales	1.819.940	941.524
Otros	108.980	5.496.045
Reclasificación de Cuentas *	0	0
Compras y Costos de Producción del Ejercicio	24.920.911	9.660.399
a) Compras	24.920.911	9.200.795
b) Costos de Producción según Anexo H	0	459.604
Diferencia de Inventario	0	0
Resultado por Tenencia	0	0
Existencia al Cierre del Ejercicio	21.754.773	18.990.775
Mercaderías de Reventa	19.120.758	16.586.320
Productos Terminados	293.678	472.542
Productos en Proceso	15.721	2.993
Materias Primas y Materiales	2.272.439	1.819.940
Otros	52.178	108.980
II. COSTO DE SERVICIOS PRESTADOS		
COSTO DE MERCADERIAS O PRODUCTOS VENDIDOS Y SERVICIOS PRESTADOS	22.156.913	18.584.229

Lic. Gloria María Viveros
RUC: 635921-3
Contadora

Lic. Cándido Parra
Síndico Titular

Gabriel Cuttler C.
Presidente

Firmado al solo efecto de su
identificación con nuestro
informe del 06 ABR. 2018

AUDITGROUP - SOC. SIMPLE



IMPORT CENTER S.A.



**Import
Center S.A.**

ANEXO G

**IMPORT CENTER S.A.
BALANCE GENERAL AL 31/12/17
ACTIVOS Y PASIVOS EN MONEDA EXTRANJERA**
(En miles de Guaraníes)

DETALLE	MONEDA EXTRANJERA		CAMBIO VIGENTE	MONEDA LOCAL	
	CLASE	MONTO		31/12/2017	31/12/2016
ACTIVO					
ACTIVO CORRIENTE					
DISPONIBILIDADES (Nota 2)		55.639,49	5.579,97	310.466	366.673
Caja	U\$S	20.819,00	5.579,97	116.169	202.794
Banco Regional Cta. Cte.	U\$S	34.820,49	5.579,97	194.297	163.879
Banco GNB-C.Ah.	U\$S	0,00	0,00	0	0
Banco BBVA - C.Ah.	U\$S	0,00		0	0
CREDITOS POR VENTAS (Nota 5)		155.473,41	5.579,97	867.537	1.260.276
Clientes	U\$S	138.233,61	5.579,97	771.339	1.140.335
Cheques Diferidos	U\$S	17.239,80	5.579,97	96.198	119.941
OTROS CREDITOS (Nota 6)		951.006,25	5.579,97	5.306.586	6.202.270
Anticipo a Proveedores	U\$S	951.006,25	5.579,97	5.306.586	6.202.270
TOTAL DEL ACTIVO CORRIENTE		1.162.119,15	5.579,97	6.484.589	7.829.219
ACTIVO NO CORRIENTE					
CREDITOS POR VENTAS (Nota 5)				0	0
	U\$S				0
TOTAL DEL ACTIVO NO CORRIENTE		0,00		0	0
TOTAL DEL ACTIVO		1.162.119,15	5.579,97	6.484.589	7.829.219
PASIVO					
PASIVO CORRIENTE					
DEUDAS COMERCIALES (Nota 11)		-36.444,02	5.600,98	-204.122	-129.782
Proveedores Locales M/E	U\$S	-36.444,02	5.600,98	-204.122	-129.782
Proveedores del Exterior	U\$S	0,00		0	0
Sobregiros Bancarios	U\$S			0	0
Cheques Emitidos Dif.Regional	U\$S	0,00		0	0
DEUDAS FINANCIERAS (Nota 12)		0,00		0	-13.553
ITAU-Préstamo	U\$S	0,00		0	-13.334
Intereses s/Préstamo U\$S-C.P.	U\$S	0,00		0	-219
TOTAL DEL PASIVO CORRIENTE		-36.444,02	5.600,98	-204.122	-143.335
PASIVO NO CORRIENTE					
DEUDAS COMERCIALES (Nota 11)		-41.650,00	5.600,98	-233.281	0
Proveedores Locales M/E	U\$S	-41.650,00	5.600,98	-233.281	0
DEUDAS FINANCIERAS (Nota 12)		0,00		0	0
ITAU-Préstamo	U\$S	0,00		0	0
Intereses s/Préstamo U\$S-L.P.	U\$S	0,00		0	0
TOTAL DEL PASIVO NO CORRIENTE		-41.650,00	5.600,98	-233.281	0
TOTAL DEL PASIVO		-78.094,02	5.600,98	-437.403	-143.335

Lic. Gloria María Viveros
RUC: 635921-3
Contadora

Lic. Cándido Parra
Síndico Titular

Gabriel Cuttler C.
Presidente

Firmado al solo efecto de su
identificación con nuestro
informe del 06 ABR. 2018

AUDITGROUP - SOC. SIMPLE



IMPORT CENTER S.A.

IMPORT CENTER S.A.
BALANCE GENERAL AL 31/12/17
INFORMACION REQUERIDA SOBRE COSTOS Y GASTOS
 (En miles de Guaraníes)

RUBROS	COSTO DE	COSTO DE	COSTO DE	GASTOS	GASTOS	GASTOS	OTROS	TOTAL	
	BIENES DE	BIENES DE	OTROS	DE	DE			Ejercicio	Ejercicio
	CAMBIO	USO	ACTIVOS	ADMINISTRAC.	COMERCIALIZ.	FINANCIEROS	GASTOS	Actual	Anterior
Remuneraciones de administradores, directores, síndicos y consejo de vigilancia.				505.000				505.000	420.000
Honorarios y remuneraciones por servicios.				220.114	556.830			776.944	585.100
Sueldos y Jornales.				835.818				835.818	772.128
Contribuciones Sociales.				152.844				152.844	136.195
Regalías y honorarios por servicios técnicos.				169.851				169.851	119.875
Gastos de publicidad y propaganda.					283.424			283.424	465.686
Intereses, multas y recargos impositivos.				0				0	0
Impuestos, tasas y contribuciones.				176.996			356.429	533.425	271.522
Intereses a bancos, instituciones financieras y bonos						2.230.588	0	2.230.588	2.674.472
Amortización bienes de uso.				546.348				546.348	431.177
Amortización activos intangibles.								0	0
Previsiones				280.537			0	280.537	0
Otros costos y gastos				623.320	579.578	849.096	159.286	2.211.280	1.469.318
TOTALES PERIODO ACTUAL	0	0	0	3.510.828	1.419.832	3.079.684	515.715	8.526.059	
TOTAL PERIODO ANTERIOR	459.604	0		2.791.453	1.349.883	2.945.254	258.883		7.345.472

Import Center S.A.



[Signature]
 Lic. Gloria María Viveros
 RUC: 635921-3
 Contadora

[Signature]
 Lic. Cándido Parra
 Síndico Titular

[Signature]
 Gabriel Cuttler C.
 Presidente

Firmado al solo efecto de su
 identificación con nuestro
 informe del 06 ABR. 2018
[Signature]
 AUDITGROUP - SOC. SIMPLE





**Import
Center S.A.**

ANEXO I

**IMPORT CENTER S.A.
BALANCE GENERAL AL 31/12/17
DATOS ESTADISTICOS**
(En miles de Guaraníes)

INDICADORES ACTIVOS	ACUMULADO AL FIN DEL PERIODO	
	31/12/2017	31/12/2016
Volúmen de Producción en Gs.	1.744.532	925.216
Volúmen de Ventas en Gs.	32.336.121	27.235.101
Cantidad de Empleados y Obreros	50	51
Consumo de Energía en Gs.	59.338	48.982
Edificios e Inmuebles (*)	14.510.822	13.868.599
Distribuidores	1.970	1.960

Nota: El volúmen de operaciones podrá consignarse en unidades físicas, en unidades equivalentes o en algún índice que resulte apropiado para indicar el nivel de actividad.

(*) La estructura edilicia de la Empresa, está compuesta por:

Casa Matriz - Edificio de 3 plantas con sub-suelo - Asunción

Planta Industrial - Guarambaré

Centro de Distribución - Asunción

Depósito 1 - Asunción


Depósito 2 - Asunción


Lic. Gloria María Viveros
RUC: 635921-3
Contadora


Lic. Candido Parra
Síndico Titular


Gabriel Cuttler C.
Presidente



Firmado al solo efecto de su
identificación con nuestro
informe del 06 ABR. 2018

AUDITGROUP - SOC. SIMPLE





**Import
Center S.A.**


ANEXO J

**IMPORT CENTER S.A.
BALANCE GENERAL AL 31/12/17
INDICES ECONOMICOS - FINANCIEROS**

INDICES	31/12/2017	31/12/2016
LIQUIDEZ (1)	2,55	2,30
ENDEUDAMIENTO (2)	0,62	0,58
RENTABILIDAD (3)	0,12	0,06
(1) <u>Activo Corriente</u> Pasivo Corriente	(2) <u>Total del Pasivo</u> Patrimonio Neto	Resultantes del (3) <u>Imp. A la Renta</u> Patrimonio Neto excluido el Resultado del periodo


Lic. Gloria María Viveros
RUC: 635921-3
Contadora


Lic. Cándido Parra
Síndico Titular


Gabriel Cuttier C.
Presidente



Firmado al solo efecto de su
identificación con nuestro
informe del 06 ABR. 2018

IMPORT CENTER S.A. - SOC. SIMPLE



**Import
Center S.A.**

INFORME DEL SINDICO

SEÑORES ACCIONISTAS:

En mi carácter de Sindico Titular de **IMPORT CENTER S.A.**, he procedido a revisar los Libros de Contabilidad de la Sociedad y la documentación justificativa, y comprobada la razonabilidad de las cifras del Balance General y Cuadro de Ganancias y Pérdidas, con los respectivos anexos, correspondientes al período finalizado al 31 de Diciembre de 2017, me permito aconsejar su aprobación.

Asunción, Marzo de 2018.

Lic. Cándido Parra
Sindico Titular



**Import
Center S.A.**

INDICE

Sociedad Emisora: IMPORT CENTER S.A.
Informe al: 31-12-17
Tipo de Cambio: 5.600,98

1. Cuentas a Pagar según Informe del Síndico
2. Deudas Financieras según Informe del Síndico
3. Remuneraciones y cargas sociales a pagar
4. Cargas Fiscales a Pagar



Import Center S.A.

IMPORT CENTER S.A.

1. Cuentas a Pagar según Informe del Síndico

Fecha del informe: 31-dic-17
Tipo de Cambio: 5.600,98

PASIVO CORRIENTE

N°	Institución	Tipo	Fecha de Contratación	Fecha de Vencimiento	Importe		Garantía	Situación de Pago
					Consolidado en G.	(en G)		
1	ANDE	Prov. Local	14/12/2017	14/01/2018	61.000	61.000	Ninguna	Vigente
2	ANDE	Prov. Local	14/12/2017	14/01/2018	3.397.000	3.397.000	Ninguna	Vigente
3	ANDE	Prov. Local	14/12/2017	14/01/2018	567.000	567.000	Ninguna	Vigente
4	ANDE	Prov. Local	19/12/2017	19/01/2018	34.000	34.000	Ninguna	Vigente
5	ANDE	Prov. Local	19/12/2017	19/01/2018	481.000	481.000	Ninguna	Vigente
6	ANDE	Prov. Local	29/12/2017	29/01/2018	1.417.000	1.417.000	Ninguna	Vigente
7	AUDITGROUP	Prov. Local	05/12/2017	05/01/2018	3.300.000	3.300.000	Ninguna	Vigente
8	BANCARD	Prov. Local	19/12/2017	19/01/2018	131.387	131.387	Ninguna	Vigente
9	BANCARD	Prov. Local	19/12/2017	19/01/2018	2.625.193	2.625.193	Ninguna	Vigente
10	CADIEM CASA BOLSA	Prov. Local	07/12/2017	07/01/2018	550.000	550.000	Ninguna	Vigente
11	CENTRO DE IMPORTAD.	Prov. Local	01/12/2017	01/01/2018	290.000	290.000	Ninguna	Vigente
12	CENTURY	Prov. Local	22/12/2017	22/01/2018	2.500.000	2.500.000	Ninguna	Vigente
13	CINTAS	Prov. Local	11/12/2017	11/01/2018	432.000	432.000	Ninguna	Vigente
14	COPACO S.A.	Prov. Local	19/12/2017	19/01/2018	464.591	464.591	Ninguna	Vigente
15	COPACO S.A.	Prov. Local	19/12/2017	19/01/2018	222.541	222.541	Ninguna	Vigente
16	COPACO S.A.	Prov. Local	19/12/2017	19/01/2018	32.200	32.200	Ninguna	Vigente
17	COPACO S.A.	Prov. Local	19/12/2017	19/01/2018	86.285	86.285	Ninguna	Vigente
18	COPACO S.A.	Prov. Local	19/12/2017	19/01/2018	220.330	220.330	Ninguna	Vigente
19	COPACO S.A.	Prov. Local	19/12/2017	19/01/2018	47.860	47.860	Ninguna	Vigente
20	ECOMAC	Prov. Local	28/11/2017	02/01/2018	2.045.000	2.045.000	Ninguna	Vigente
21	ECOMAC	Prov. Local	28/11/2017	02/01/2018	122.700	122.700	Ninguna	Vigente
22	ECOMAC	Prov. Local	27/12/2017	27/01/2018	495.000	495.000	Ninguna	Vigente
23	EQUIFAX	Prov. Local	12/12/2017	12/01/2018	585.772	585.772	Ninguna	Vigente
24	ESSAP	Prov. Local	15/12/2017	15/01/2018	114.838	114.838	Ninguna	Vigente
25	ESSAP	Prov. Local	28/12/2017	28/01/2018	96.000	96.000	Ninguna	Vigente
26	ESSAP	Prov. Local	28/12/2017	28/01/2018	230.000	230.000	Ninguna	Vigente
27	ESSAP	Prov. Local	28/12/2017	28/01/2018	96.000	96.000	Ninguna	Vigente
28	ESSAP	Prov. Local	28/12/2017	28/01/2018	73.000	73.000	Ninguna	Vigente
29	ESSAP	Prov. Local	28/12/2017	28/01/2018	74.000	74.000	Ninguna	Vigente
30	ESTACION BAHIA	Prov. Local	27/12/2017	28/01/2018	2.722.317	2.722.317	Ninguna	Vigente
31	FM TRANSPORTES	Prov. Local	22/12/2017	22/01/2018	770.000	770.000	Ninguna	Vigente
32	FM TRANSPORTES	Prov. Local	26/12/2017	26/01/2018	770.000	770.000	Ninguna	Vigente
33	GAS CORONA SAECA	Prov. Local	06/12/2017	06/01/2018	1.910.000	1.910.000	Ninguna	Vigente
34	GAS CORONA SAECA	Prov. Local	18/12/2017	18/01/2018	3.820.000	3.820.000	Ninguna	Vigente
35	GAS METAL SRL	Prov. Local	12/12/2017	12/01/2018	726.000	726.000	Ninguna	Vigente
36	GAS METAL SRL	Prov. Local	27/12/2017	27/01/2018	968.000	968.000	Ninguna	Vigente
37	GRAFIMAR	Prov. Local	28/12/2017	28/01/2018	6.000.000	6.000.000	Ninguna	Vigente
38	LA CONSOLIDADA S.A.	Prov. Local	04/04/2017	04/04/2018	1.787.500	1.787.500	Ninguna	Vigente
39	LA CONSOLIDADA S.A.	Prov. Local	26/04/2017	26/04/2018	780.000	780.000	Ninguna	Vigente
40	LA CONSOLIDADA S.A.	Prov. Local	05/05/2017	05/05/2018	1.560.000	1.560.000	Ninguna	Vigente
41	LA CONSOLIDADA S.A.	Prov. Local	24/05/2017	24/05/2018	1.670.000	1.670.000	Ninguna	Vigente
42	LA CONSOLIDADA S.A.	Prov. Local	17/07/2017	17/07/2018	1.225.000	1.225.000	Ninguna	Vigente
43	LA CONSOLIDADA S.A.	Prov. Local	17/07/2017	17/08/2018	950.000	950.000	Ninguna	Vigente
44	LA CONSOLIDADA S.A.	Prov. Local	17/07/2017	17/07/2018	1.620.000	1.620.000	Ninguna	Vigente
45	LA CONSOLIDADA S.A.	Prov. Local	17/07/2017	17/07/2018	1.200.000	1.200.000	Ninguna	Vigente
46	LA CONSOLIDADA S.A.	Prov. Local	17/07/2017	17/07/2018	1.950.000	1.950.000	Ninguna	Vigente
47	LA CONSOLIDADA S.A.	Prov. Local	17/07/2017	17/07/2018	2.500.000	2.500.000	Ninguna	Vigente
48	LA CONSOLIDADA S.A.	Prov. Local	17/07/2017	17/07/2018	950.000	950.000	Ninguna	Vigente
49	LA CONSOLIDADA S.A.	Prov. Local	17/07/2017	17/07/2018	1.250.000	1.250.000	Ninguna	Vigente
50	LA CONSOLIDADA S.A.	Prov. Local	17/07/2017	17/07/2018	455.000	455.000	Ninguna	Vigente
51	LA CONSOLIDADA S.A.	Prov. Local	26/07/2017	26/07/2018	1.727.496	1.727.496	Ninguna	Vigente
52	LA CONSOLIDADA S.A.	Prov. Local	26/07/2017	26/07/2018	1.737.500	1.737.500	Ninguna	Vigente
53	LA CONSOLIDADA S.A.	Prov. Local	26/07/2017	26/07/2018	1.737.500	1.737.500	Ninguna	Vigente
54	LA CONSOLIDADA S.A.	Prov. Local	27/07/2017	27/07/2018	2.625.000	2.625.000	Ninguna	Vigente
55	LA CONSOLIDADA S.A.	Prov. Local	27/07/2017	27/07/2018	2.320.000	2.320.000	Ninguna	Vigente
56	LA CONSOLIDADA S.A.	Prov. Local	25/09/2017	25/09/2018	9.720.000	9.720.000	Ninguna	Vigente
57	RECORD ELECTRIC SAEC	Prov. Local	02/12/2017	02/01/2018	1.387.500	1.387.500	Ninguna	Vigente
58	RECORD ELECTRIC SAEC	Prov. Local	21/12/2017	21/01/2018	1.452.580	1.452.580	Ninguna	Vigente
59	RUTA 3 TRANSP.	Prov. Local	09/10/2017	31/03/2018	568.000	568.000	Ninguna	Vigente
60	SEGUPAK S.A.	Prov. Local	29/11/2017	02/01/2018	500.000	500.000	Ninguna	Vigente
61	SOLUCION LIMP.Y MANT.	Prov. Local	20/12/2017	20/01/2018	2.234.610	2.234.610	Ninguna	Vigente
62	TELEFONIA CEL.DEL PY	Prov. Local	21/12/2017	21/01/2018	4.001.120	4.001.120	Ninguna	Vigente
63	TELEXPAN	Prov. Local	15/11/2017	02/01/2018	197.280	197.280	Ninguna	Vigente
64	TELEXPAN	Prov. Local	15/11/2017	02/01/2018	78.720	78.720	Ninguna	Vigente
65	TERCAL	Prov. Local	26/12/2017	26/01/2018	220.000	220.000	Ninguna	Vigente
66	TRANSP.SAN IGNACIO	Prov. Local	04/12/2017	04/01/2018	1.567.000	1.567.000	Ninguna	Vigente
67	UIP	Prov. Local	05/12/2017	05/01/2018	150.000	150.000	Ninguna	Vigente
68	AUTOMOTOR S.A.	Prov. Local	11/05/2017	11/12/2018	36.227.139		6.468,00	Ninguna
69	GARDEN	Prov. Local	19/09/2017	19/12/2018	103.976.593		18.564,00	Ninguna



Import Center S.A.

IMPORT CENTER S.A.

1. Cuentas a Pagar según Informe del Síndico

Fecha del informe:

31-dic-17

Tipo de Cambio:

5.600,98


PASIVO CORRIENTE

N°	Institución	Tipo	Fecha de Contratación	Fecha de Vencimiento	Importe		Garantía	Situación de Pago	
					Consolidado en G.	(en G)			
70	RECORD ELECTRIC	Prov. Local	17/05/2017	02/01/2018	977.483	174,52	Ninguna	Vigente	
71	RECORD ELECTRIC	Prov. Local	17/11/2017	06/02/2018	9.004.696	1.607,70	Ninguna	Vigente	
72	UNIMARINE	Prov. Local	11/12/2017	11/01/2018	1.685.895	301,00	Ninguna	Vigente	
73	UNIMARINE	Prov. Local	11/12/2017	11/01/2018	940.965	168,00	Ninguna	Vigente	
74	UNIMARINE	Prov. Local	11/12/2017	11/01/2018	431.275	77,00	Ninguna	Vigente	
75	UNIMARINE	Prov. Local	11/12/2017	11/01/2018	24.606.561	4.393,26	Ninguna	Vigente	
76	UNIMARINE	Prov. Local	11/12/2017	11/01/2018	1.439.452	257,00	Ninguna	Vigente	
77	UNIMARINE	Prov. Local	11/12/2017	11/01/2018	940.965	168,00	Ninguna	Vigente	
78	UNIMARINE	Prov. Local	11/12/2017	11/01/2018	431.275	77,00	Ninguna	Vigente	
79	UNIMARINE	Prov. Local	11/12/2017	11/01/2018	22.525.069	4.021,63	Ninguna	Vigente	
80	XEROX DOCUNET S.A.	Prov. Local	01/12/2017	02/01/2018	934.860	166,91	Ninguna	Vigente	
81	REGIONAL	Chqs. Diferidos	11/11/2017	09/01/2018	11.382.872	2.032,30	Ninguna	Vigente	
TOTALES					304.104.919	88.599.820	38.476,32		

PASIVO NO CORRIENTE

N°	Acreedor	Tipo	Fecha de Expedición	Fecha de Vencimiento	Importe		Garantía	Situación de Pago	
					Consolidado en G.	(en G)			
1	AUTOMOTOR S.A.	Prov. Local	11/05/2017	11/05/2020	51.321.780	9.163,00	Ninguna	Vigente	
2	GARDEN	Prov. Local	19/09/2017	19/09/2020	181.959.037	32.487,00	Ninguna	Vigente	
:					0				
TOTALES					233.280.817	0	41.650,00		

OBSERVACION: Al 31/12/17 la empresa Import Center S.A. no posee deudas preferentes o privilegiadas.


Lic. Cándido Parra
Síndico Titular



Import Center S.A.

IMPORT CENTER S.A.E.

2. Deudas Financieras según Informe del Síndico

Fecha del informe: 31-dic-17
Tipo de Cambio: 5.600,98

PASIVO CORRIENTE

N°	Institución	Tipo	Fecha de Contratación	Fecha de Vencimiento	Importe		Garantía	Situación de Pago
					Consolidado en G.	Importe (en USD)		
2	BANCOP	Prest.bancario	25/05/2017	20/01/2018	1.000.000.000	1.000.000.000	Ninguna	Vigente
	BANCOP	Int.Netos a Pag.	25/05/2017	20/01/2018	57.005.851	57.005.851	Ninguna	Vigente
3	BANCOP	Prest.bancario	10/11/2017	09/05/2015	1.000.000.000	1.000.000.000	Ninguna	Vigente
	BANCOP	Int.Netos a Pag.	10/11/2017	09/05/2015	2.650.684	2.650.684	Ninguna	Vigente
4	BANCOP	Prest.bancario	09/11/2017	07/08/2018	1.000.000.000	1.000.000.000	Ninguna	Vigente
	BANCOP	Int.Netos a Pag.	09/11/2017	07/08/2018	2.356.164	2.356.164	Ninguna	Vigente
5	GNB S.A.	Prest.bancario	30/08/2017	26/02/2018	700.000.000	700.000.000	Ninguna	Vigente
	GNB S.A.	Int.Netos a Pag.	30/08/2017	26/02/2018	24.682.192	24.682.192	Ninguna	Vigente
6	GNB S.A.	Prest.bancario	19/09/2017	18/03/2018	850.000.000	850.000.000	Ninguna	Vigente
	GNB S.A.	Int.Netos a Pag.	09/05/2017	05/11/2017	19.724.657	19.724.657	Ninguna	Vigente
7	GNB S.A.	Prest.bancario	20/10/2017	20/04/2018	800.000.000	800.000.000	Ninguna	Vigente
	GNB S.A.	Int.Netos a Pag.	20/10/2017	20/04/2018	11.894.064	11.894.064	Ninguna	Vigente
8	GNB S.A.	Prest.bancario	22/11/2017	21/05/2018	500.000.000	500.000.000	Ninguna	Vigente
	GNB S.A.	Int.Netos a Pag.	22/11/2017	21/05/2018	3.004.646	3.004.646	Ninguna	Vigente
9	GNB S.A.	Prest.bancario	07/11/2017	07/05/2018	800.000.000	800.000.000	Ninguna	Vigente
	GNB S.A.	Int.Netos a Pag.	07/11/2017	07/05/2018	1.526.940	1.526.940	Ninguna	Vigente
10	BANCO ITAU	Prest.bancario	18/07/2017	14/01/2018	1.000.000.000	1.000.000.000	Ninguna	Vigente
	BANCO ITAU	Int.Netos a Pag.	18/07/2017	14/01/2018	38.547.945	38.547.945	Ninguna	Vigente
	BANCO REGIONAL	Prest.bancario	11/04/2017	06/04/2018	1.500.000.000	1.500.000.000	Ninguna	Vigente
11	BANCO REGIONAL	Int.Netos a Pag.	11/04/2017	06/04/2018	97.643.836	97.643.836	Ninguna	Vigente
12	BANCO REGIONAL	Prest.bancario	14/08/2017	09/08/2018	1.500.000.000	1.500.000.000	Ninguna	Vigente
	BANCO REGIONAL	Int.Netos a Pag.	14/08/2017	09/08/2018	41.506.850	41.506.850	Ninguna	Vigente
14	BANCO SUDAMERIS	Prest.bancario	24/08/2017	20/02/2018	1.500.000.000	1.500.000.000	Ninguna	Vigente
	BANCO SUDAMERIS	Int.Netos a Pag.	24/08/2017	20/02/2018	49.493.835	49.493.835	Ninguna	Vigente
15	BVPASA	BonosG1 Serie 3	09/07/2014	04/07/2018	1.500.000.000	1.500.000.000	Ninguna	Vigente
	BVPASA	Int.Netos a Pag.	09/07/2014	04/07/2018	30.904.109	30.904.109	Ninguna	Vigente
	BVPASA	BonosG2 Serie 1	24/10/2017	21/11/2018	0	-	Ninguna	Vigente
	BVPASA	Int.Netos a Pag.	24/10/2017	21/11/2018	27.353.432	27.353.432	Ninguna	Vigente
	BVPASA	BonosG2 Serie 2	24/10/2017	26/12/2018	0	-	Ninguna	Vigente
	BVPASA	Int.Netos a Pag.	24/10/2017	26/12/2018	28.936.356	28.936.356	Ninguna	Vigente
	BVPASA	BonosG2 Serie 3	24/10/2017	23/10/2018	0	-	Ninguna	Vigente
	BVPASA	Int.Netos a Pag.	24/10/2017	26/12/2018	-12.463.014	12.463.014	Ninguna	Vigente
TOTALES					14.074.770.547	14.074.770.547	0,00	

PASIVO NO CORRIENTE

N°	Institución	Tipo	Fecha de Contratación	Fecha de Vencimiento	Importe		Garantía	Situación de Pago
					Consolidado en G.	Importe (en USD)		
	BVPASA	BonosG2 Serie 1	24/10/2017	20/11/2019	1.300.000.000	1.300.000.000	Ninguna	Vigente
	BVPASA	Int.Netos a Pag.	24/10/2017	20/11/2019	11.539.726	11.539.726	Ninguna	Vigente
	BVPASA	BonosG2 Serie 2	24/10/2017	20/09/2020	1.300.000.000	1.300.000.000	Ninguna	Vigente
	BVPASA	Int.Netos a Pag.	24/10/2017	20/09/2020	-3.561.643	3.561.643	Ninguna	Vigente
	BVPASA	BonosG2 Serie 3	24/10/2017	19/10/2021	1.400.000.000	1.400.000.000	Ninguna	Vigente
	BVPASA	Int.Netos a Pag.	24/10/2017	19/10/2021	27.923.287	27.923.287	Ninguna	Vigente
TOTALES					4.035.901.370	4.035.901.370	0,00	

OBSERVACION: Al 31/12/17 la empresa Import Center S.A. no posee deudas preferentes o privilegiadas.


Lic. Cándido Parra
Síndico Titular



Import Center S.A.

IMPORT CENTER S.A.

3. Remuneraciones y cargas sociales a pagar

Fecha del informe: 31-dic-17

Tipo de Cambio: 5.600,98

PASIVO CORRIENTE

N°	Concepto	Tipo	Fecha de Expedición	Fecha de Vencimiento	Importe		Garantía	Situación de Pago
					Consolidado en G.	(en USD)		
1	Aport y Retenc. a Pagar		31/12/2017	20/01/2018	27.939.359	27.939.359	Ninguna	Vigente
2					0	0		
:					0			
TOTALES					27.939.359	27.939.359	0	

PASIVO NO CORRIENTE

N°	Concepto	Tipo	Fecha de Expedición	Fecha de Vencimiento	Importe		Garantía	Situación de Pago
					Consolidado en G.	(en USD)		
1					0			
2					0			
:					0			
TOTALES					0	0	0	

OBSERVACION: Al 31/12/17 la empresa Import Center S.A. no posee deudas preferentes o privilegiadas.


Lic. Cándido Parra
Sindico Titular



Import Center S.A.

IMPORT CENTER S.A.

4.Cargas Fiscales a Pagar

Fecha del informe: 31-dic-17
Tipo de Cambio: 5.600,98

PASIVO CORRIENTE

N°	Concepto	Tipo	Fecha de Expedición	Fecha de Vencimiento	Importe		Garantía	Situación de Pago
					Consolidado en G.	Importe (en USD)		
1	Dirección.Gral.de Rec.		31/12/2017	17/04/2018	177.004.869	392.353.647	Ninguna	Vigente
2	IVA Débito Fiscal				0	0	Ninguna	Vigente
3	Retenc.IVA a Pagar		31/12/2017	07/01/2018	6.743.766	6.743.766	Ninguna	Vigente
					0			
TOTALES					183.748.635	399.097.413	0	

PASIVO NO CORRIENTE

N°	Concepto	Tipo	Fecha de Expedición	Fecha de Vencimiento	Importe		Garantía	Situación de Pago
					Consolidado en G.	Importe (en USD)		
1					0			
2					0			
...					0			
TOTALES					0	0	0	

OBSERVACION: Al 31/12/17 la empresa Import Center S.A. no posee deudas preferentes o privilegiadas.


Lic. Cándido Parra
Síndico Titular



Import Center S.A.

Entidad fiscalizada: **IMPORT CENTER S.A.**

Entidad vinculada: Otros.

ANEXO I – INFORME SOBRE PERSONAS VINCULADAS O RELACIONADAS

A) PARTES VINCULADAS O RELACIONADAS

Según Art. 34 de la Ley 1284/98

a) a las personas con derecho a voto que controlen al menos el diez por ciento del capital de las mismas:

-Los Señores Gabriel Cuttier Cabrera, Gerard Cuttier Insaurralde y Patricia Cuttier Insaurralde

b) a las sociedades anónimas en las que éstas controlen por lo menos el diez por ciento del capital: **NO APLICA**

c) a sus accionistas que tengan potestades de elegir en asambleas al menos un director:

-El Señor Gabriel Cuttier Cabrera

b) a las sociedades anónimas en las que éstas controlen por lo menos el diez por ciento del capital: **NO APLICA**

c) a sus accionistas que tengan potestades de elegir en asambleas al menos un director: **NO APLICA**

d) a sus directores, administradores, síndicos, auditores y apoderados:

- La Srta. Patricia Jeanette Cuttier Insaurralde, Director Titular de Import Center, comparte su tiempo realizando trabajos en el Dpto. de Relaciones Públicas y Marketing de la firma Fashion Center S.R.L.

- El Sr. Cándido Antonio Parra Rivas, Síndico Titular, presta servicios en la empresa PAREX GROUPS S.A. desempeñándose como Gerente Administrativo.

Otros: Los cónyuges y parientes hasta el segundo grado de consanguinidad o afinidad de las personas referidas en los incisos anteriores, siempre que tengan participación en el capital de la sociedad: **NO APLICA**



Import Center S.A.

Según Art. 27 de la Res. 763/04

Inversiones de la sociedad en valores de otras empresas que representen más del 10 % del activo de la sociedad			
Nombre de la Empresa	Monto de la inversión	Tipo de Valor	Indicar el porcentaje de participación en el capital integrado de la sociedad emisora (<i>solo en el caso de inversión en acciones</i>)
No Aplica			

Observación: En el caso de no registrar inversiones indicar en forma expresa esta situación.

Activos de la sociedad comprometidos en más del 20% en garantía de obligaciones de otra u otras empresas			
Nombre de la Empresa	Valor de los bienes gravados	Tipo de bien o valor	Monto de la deuda garantizada
No Aplica			

Observación: En el caso de no registrar garantías indicar en forma expresa esta situación.

Según Art. 28 de la Res. 763/04

Vinculación por nivel de endeudamiento: **NO APLICA**

Según Art. 1° Resolución CNV N°1257/10

Nombre de la Sociedad Vinculada	Factores de Vinculación
FASHION CENTER S.R.L.	Patricia Cuttier - Dpto. RR.PP. y Marketing
PAREX GROUPS S.A.	Cándido Antonio Parra Rivas - Gerente Administrativo

B) SALDOS CON PARTES RELACIONADAS

Al 31/12/17 y Al 31/12 /16
En forma comparativa con el mismo período del año anterior.

Activo

Cuentas por Cobrar

-

Total Activo

Pasivo

Cuentas a Cobrar

-

Total Pasivo

Ingresos

Egresos

Lic. Gloria María Viveros
RUC: 635921-3
Contadora

Lic. Cándido Parra
Síndico Titular

Gabriel Cuttier C.
Presidente

