



**Import
Center S.A.**

Asunción, Agosto de 2017

Señores
COMISIÓN NACIONAL DE VALORES
Presente

Att.: **Dr. Fernando Escobar**
Presidente

C.C.: Bolsa de Valores y Productos de Asunción S.A.

Att.: **Rodrigo Callizo**
Presidente

De nuestra mayor consideración:

Tenemos el agrado de dirigirnos a Usted y por su digno intermedio a quien corresponda, con el objeto de dar cumplimiento a la presentación de la documentación periódica correspondiente al segundo trimestre del año 2017.

Al respecto, en cumplimiento a lo establecido adjuntamos los siguientes recaudos:

- Acta del Directorio N° 95 de fecha 26/07/2017 que aprueba la documentación correspondiente al segundo trimestre cerrado el 30 de Junio de 2017.
- Estados contables básicos e información complementaria correspondiente al trimestre cerrado el 30 de Junio de 2017.
- Anexo I – Informe sobre Personas Vinculadas o Relacionadas s/ Resolución 1257/10 al 30/06/17.
- Informe del Síndico sobre los estados contables y la información trimestral complementaria presentada por la sociedad.

Atentamente,

IMPORT CENTER S.A.
Gabriel Cuttier Cabrera
Presidente



Import Center S.A.

ESTADOS FINANCIEROS

Correspondiente al período iniciado el 1º de Enero del año 2017 al 30 de Junio de 2017, presentado en forma comparativa con el Ejercicio anterior.

Denominación: **IMPORT CENTER S.A.**

Domicilio Legal: Avenida República Argentina Nº 1851 casi Avenida Eusebio Ayala.

Actividad Principal: Importación, representación, distribución y producción.

Inscripción en el Registro Público de Comercio **De los Estatutos Sociales o Contrato Social:** Nº 352 del 26-05-2000.
De las Modificaciones: Escritura Pública Nº 14 de fecha 31-07-13, inscrita bajo el Nº 1310, folio Nº 14070 de fecha 22-10-13.


Inscripción en la Comisión Nacional de Valores Resolución Nº 78E/13 del 26-12-13


Fecha de Vencimiento del Estatuto o Contrato Social: 22/10/2112


Composición del Capital: Acciones Ordinarias de Voto Múltiple y Acciones Ordinarias de Voto Simple.

Acciones: Guaraníes un millón cada una.

Cantidad	Tipo	Nº de Votos que otorga cada una	Suscripto Gs.	Integrado Gs.
3.000	ORDINARIAS VOTO MULTIPLE	5	3.000.000.000	3.000.000.000
12.000	ORDINARIAS VOTO SIMPLE	1	12.000.000.000	12.000.000.000
15.000	TOTALES		15.000.000.000	15.000.000.000


Lic. Gloria María Viveros
RUC: 635921-3
Contadora


Lic. Cándido Parra
Síndico Titular


Gabriel Cuttler C.
Presidente



Acta de Directorio N° 95

En la ciudad de Asunción, Capital de la República del Paraguay, a los veinte y seis días del mes de Julio del año 2017, siendo las 15:15 horas, se reúnen en el local social, sito en la Avenida República Argentina 1851, los miembros del Directorio de la firma IMPORT CENTER S.A. a fin de tratar el único punto del:

Orden del Día:

1. Aprobación de la información contable correspondiente al periodo Junio - 2017.


Abierto el acto, luego de ser comprobada la existencia del quórum, hace uso de la palabra, el Sr Gabriel Cuttier, quien manifiesta que con anterioridad se les ha hecho llegar a los Directores el informe del segundo trimestre correspondiente al año 2017, el cual debe ser presentado en la Comisión Nacional de Valores.

Luego de ser estudiado dicho documento, se resuelve por unanimidad la aprobación de la información contable correspondiente al segundo trimestre de 2017 y su remisión a la Comisión Nacional de Valores.

No habiendo otro punto que tratar, se levanta la sesión siendo las 16:30 horas, previa firma de los presentes



Gerard Cuttier
Vice Presidente



Gabriel Cuttier C.
Presidente



Patricia Cuttier
Director titular



**Import
Center S.A.**

IMPORT CENTER S.A.

**ESTADO DE SITUACIÓN PATRIMONIAL AL 30/06/17
COMPARATIVO CON EL ESTADO CERRADO AL 31/12/16**
(En miles de Guaraníes)

	30/06/2017	31/12/2016		30/06/2017	31/12/2016
ACTIVO			PASIVO		
ACTIVO CORRIENTE			PASIVO CORRIENTE		
Disponibilidades (Nota 2)	2.707.837	1.193.695	Cuentas a Pagar (Nota 10)	109.681	214.876
Inversiones Temporarias (Anexo C)	0	0	Deudas Financieras (Nota 11)	9.255.707	14.731.046
Créditos por Ventas (Nota 5)	6.550.597	7.371.032	Remuneraciones y Cargas Sociales a Pagar (Nota 12)	72.097	25.555
Otros Créditos (Nota 6)	6.135.148	6.971.770	Cargas Fiscales a Pagar	408.485	81.431
Bienes de Cambio (Nota 7)	17.422.777	18.990.775	Dividendos a Pagar	0	0
Otros Activos (Nota 8)	117.909	116.114	Otros Pasivos	0	0
			Provisiones	0	0
TOTAL DE ACTIVO CORRIENTE	32.934.267	34.643.386	TOTAL PASIVO CORRIENTE	9.845.970	15.052.908
ACTIVO NO CORRIENTE			PASIVO NO CORRIENTE		
Créditos por Ventas (Nota 5 y Anexo E)	543.235	466.020	Cuentas a Pagar (Nota 10)	86.932	0
Otros Créditos (Nota 6)	0	0	Deudas Financieras (Nota 11)	4.337.000	1.690.904
Bienes de Cambio (Nota 7)	0	0			
Inversiones Permanentes (Anexos C y D)	0	0	TOTAL DEL PASIVO NO CORRIENTE	4.423.932	1.690.904
Bienes de Uso (Anexo A y Nota 9)	11.200.039	10.582.659	TOTAL DEL PASIVO	14.269.902	16.743.812
Activos Intangibles (Anexo B)	0	0	PATRIMONIO NETO (según Estado respectivo)		
Otros Activos (Nota 8)	0	0	TOTAL DEL PATRIMONIO NETO	30.407.640	28.948.251
TOTAL DEL ACTIVO NO CORRIENTE	11.743.274	11.048.679	TOTAL DEL PASIVO Y PATRIMONIO NETO	44.677.543	45.692.063
TOTAL DEL ACTIVO	44.677.543	45.692.063			

Lic. Gloria María Viveros
RUC: 635921-3
Contadora

Lic. Candida Parra
Síndico Titular

Gabriel Curtier C.
Presidente


IMPORT CENTER S.A.





**Import
Center S.A.**

**IMPORT CENTER S.A.
ESTADO DE RESULTADOS AL 30/06/17
COMPARATIVO CON EL ESTADO CERRADO AL 30/06/16
(En miles de Guaraníes)**

CONCEPTOS	Ejercicio Finalizado el	
	30/06/2017	30/06/2016
INGRESOS OPERATIVOS		
Ventas Netas	15.230.257	11.901.505
Menos:		
Costo de las mercaderías (servicios) vendidas (Anexo F)	-10.398.343	-7.891.265
Utilidad Operativa Bruta	4.831.914	4.010.240
Menos:		
Gastos Administrativos y de Comercialización (Nota 13)	-2.191.938	-1.932.906
Resultado de Inversiones Permanente	0	0
Resultado Financiero y por tenencia (Nota 15)	-1.361.161	-1.657.552
Ganancia (Pérdida) Ordinaria	1.278.814	419.782
Resultados Extraordinarios (Nota 14)	1.239.916	45.171
Reserva Legal	0	0
Impuesto a la Renta	-267.841	-57.320
Ganancia (Pérdida) del Ejercicio	2.250.890	407.633


Lic. Gloria María Viveros
RUC: 635921-3
Contadora


Lic. Cándido Parra
Síndico Titular


Gabriel Cuttler C.
Presidente





Import Center S.A.

IMPORT CENTER S.A.

ESTADO DE ORIGEN Y APLICACIÓN DE FONDOS AL 30/06/17 COMPARATIVO CON EL PERIODO CERRADO AL 30/06/16

(En miles de Guaraníes)

ORIGEN DE FONDOS	30/06/2017	30/06/2016
VARIACION DE FONDOS		
Fondos al inicio del Ejercicio	3.081.853	2.237.145
Ajustes de Ejercicios Anteriores	0	
FONDOS AJUSTADOS AL INICIO DEL EJERCICIO	3.081.853	2.237.145
Aumento (Disminución) de Fondos	-374.016	844.708
FONDOS AL CIERRE DEL EJERCICIO	2.707.837	3.081.853
CAUSAS DE VARIACION DE FONDOS		
Ventas Cobradas	15.819.276	8.123.508
Menos: Egresos Ordinarios Pagados	-7.933.867	-4.196.917
Más: Otros Ingresos Ordinarios	0	0
FONDOS ORIGINADOS (APLICADOS EN OP. ORDIN.)	7.885.409	3.926.591
Integración de Acciones	0	0
Nuevas Deudas a Largo Plazo	0	0
Nuevas Deudas a Corto Plazo	0	0
Otras causas de Orígenes de Fondos	0	0
TOTAL DE ORIGENES DE FONDOS	7.885.409	3.926.591
Pago de Deudas a Corto Plazo	-6.539.121	-2.343.540
Pago Anticipado de Deudas a Largo Plazo	0	0
Pagos Por Adquisiciones de Bienes de Uso	-928.804	-517.159
Pago Impuesto a la Renta	0	-221.184
Retiros de Socios	-791.500	0
Compras de Inversiones Permanentes	0	0
Otras Causas de Aplicaciones de Fondos	0	0
AUMENTOS (DISMINUCION) DE FONDOS	-374.016	844.708

Las Notas y anexos que se acompañan son parte integrante de los Estados Contables.


Lic. Gloria María Viveros
RUC: 635921-3
Contadora


Lic. Cándido Parra
Síndico Titular


Gabriel Cuttler C.
Presidente



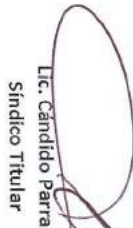


**Import
Center S.A.**

IMPORT CENTER S.A.
**ESTADO DE EVOLUCION DEL PATRIMONIO NETO POR EL PERIODO COMPRENDIDO ENTRE EL 01/01/17 Y
EL 30/06/17 CON CIFRAS COMPARATIVAS AL 31/12/2016**
(En miles de Guaraníes)

RUBROS	APORTE DE LOS SOCIOS				TOTAL	GANANCIAS RESERVADAS			RESULTADOS	
	CAPITAL SOCIAL	PRIMAS DE EMISION	APORTES NO CAPITALIZ.	REVALUOS		RESERVA LEGAL	OTRAS RESERVAS	TOTAL	NO ASIGNADOS	TOTAL DEL PATR. NETO
Saldos al 30 de Junio de 2016	10.000.000				10.000.000	1.122.554	4.668.925	5.791.479	11.552.082	27.343.561
* Distribución de Resultados Acumulados									0	
* Reserva Legal						80.286		80.286		80.286
* Otras Reservas							406.596	406.596		406.596
* Resultado del Periodo									1.117.807	1.117.807
* Integración de Capital									-5.000.000	
* Dividendos en efectivo										
Saldos al 31 de Diciembre de 2016	15.000.000				15.000.000	1.202.839	5.075.521	6.278.361	7.669.889	28.948.251
Revaluo (Anexo A)										
Dividendos en efectivo									-791.500	-791.500
Integración de Capital										
Suscripción de Capital										
Ganancia del Periodo según Estado de Resultados									2.250.890	2.250.890
Saldos al 30 de Junio de 2017	15.000.000	0	0	0	15.000.000	1.202.840	5.075.521	6.278.361	9.129.279	30.407.640


 Lic. Gloria Maria Viveros
 RUC: 63592143
 Contadora


 Lic. Candido Parra
 Síndico Titular


 Gabriel Cutler C.
 Presidente



IMPORT CENTER S.A.



NOTA A LOS ESTADOS CONTABLES

NOTA 1: EL ENTE

"**IMPORT CENTER SOCIEDAD ANONIMA**", con RUC. Nº 80021505-2 es una Entidad que fuera constituida originalmente con la denominación de "**CHE TAPIRA**" S.R.L., según consta en la Escritura Pública Nº 2 de fecha 10 de Enero de 1984 y de la cual se tomó razón en la Dirección General de Registros Públicos, Registro Público de Comercio, bajo el Nº 94, folio 22 y siguientes, de la Sección Contratos, el 24 de Enero de 1984. Luego por Escritura Pública Nº 47 de fecha 11 de Mayo de 2000, los Estatutos Sociales fueron modificados por transformación de: **IMPORT CENTER S.R.L. a IMPORT CENTER S.A.**, de cuyo testimonio se tomó razón en la Dirección General de los Registros Públicos, Sección Registro Público de Comercio, anotado bajo el Nº 491, Serie "A" al folio 3787 y siguientes, Sección Contratos, el 26 de Mayo de 2000; y en la Sección Personas Jurídicas y Asociaciones, anotado bajo el Nº 352 Serie "B" al folio 3489, el 26 de Mayo de 2000.

La duración de la Sociedad será de 99 (noventa y nueve) años a contarse desde su inscripción en el Registro de Personas Jurídicas y Asociaciones y en el Registro Público de Comercio, de la Dirección General de los Registros Públicos. No obstante, la Asamblea Extraordinaria de Accionistas puede prorrogar o reducir la duración, o disolver o liquidar la Sociedad cuando así lo resolviere de conformidad con las pertinentes disposiciones de la Ley y de estos Estatutos.

La Empresa tiene como objeto principal la realización por cuenta propia o de terceros, o asociada con terceros, en el país o en el extranjero, las siguientes operaciones: a) **COMERCIALES**: compra, venta al por mayor y menor, permuta, importación y representación de repuestos para motocicletas, bicicletas como así también repuestos y accesorios, cubiertas para autos, motos y bicicletas y equipos de gimnasia; b) **INDUSTRIALES**: ensamble de bicicletas; c) **MERCADO DE VALORES**: emitir títulos de deuda con o sin garantía para negociarlos en el mercado de valores a través de la Bolsa de Valores; y demás actividades detalladas en el Artículo 4º de los Estatutos Sociales.

NOTA 2: COMPOSICION DE DISPONIBILIDADES

Al 30 de Junio 2017 y al 31 de Diciembre 2016, la disponibilidad está compuesta por:

CUENTAS	30/06/2017	31/12/2016
Caja Moneda Nacional	506.197	617.947
Caja Moneda Extranjera	262.459	202.794
Bancos Moneda Nacional	1.041.990	209.075



Import Center S.A.

Bancos Moneda Extranjera	897.191	163.879
TOTALES	2.707.837	1.193.695

NOTA 3: COMPOSICION DEL CAPITAL SOCIAL

Al 30 de Junio de 2017, el Capital Social asciende a la suma de Gs.15.000.000.000.- (Guaraníes quince mil millones.-), hallándose integrado la totalidad del mismo.-

NOTA 4: POLITICAS Y PRACTICAS CONTABLES

En la preparación y presentación de los Estados Contables, fueron aplicadas las siguientes políticas de contabilidad significativas:

a. Moneda de Cuenta

La moneda de cuenta utilizada para la elaboración de los Estados Contables es el Guaraní.

b. Valuación

Moneda Extranjera

Los Activos y Pasivos en moneda extranjera se encuentran valuados al tipo de cambio de Compra y Venta respectivamente de acuerdo al siguiente detalle con relación al Guaraní:

MONEDA	COMPRA	VENTA
Dólar Americano		
Al 30/06/17	5.557,84	5.561,51
Al 31/12/16	5.759,23	5.774,63

c. Bienes de Cambio

Las existencias están valuadas al costo de adquisición más todos los gastos necesarios hasta la puesta en depósito de la Empresa. La salida de las existencias es registrada utilizando el sistema de precio promedio ponderado.

d. Bienes de Uso

Los Bienes de Uso son valuados a su precio de adquisición, a éste se le adiciona el reválúo fiscal de acuerdo a la Ley 125/91.



Import Center S.A.

e. Depreciaciones

El método de depreciación utilizado es el lineal. Los bienes son depreciados a partir del mes siguiente de su alta o incorporación.

f. Reconocimiento de Resultados

Las operaciones que implican ingresos y egresos de la Empresa, son reconocidas como resultados teniendo en cuenta el Principio de lo Devengado.

NOTA 5: CRÉDITOS

Los Créditos arrojaron la siguiente composición expuesta en Guaraníes:

CUENTAS	30/06/2017	31/12/2016
Corriente	6.550.597	7.371.032
Clientes	5.729.267	6.203.325
Cheques Diferidos	821.330	1.167.707
No Corriente	543.235	466.020
Clientes	0	0
Cheques Devueltos	1.035.860	958.645
- Previsión para Malos Créditos	-492.625	-492.625
TOTALES	7.093.832	7.837.052

Se constituye provisiones sobre las cuentas de dudoso cobro o de difícil recuperabilidad teniendo en cuenta el análisis de la Gerencia sobre la antigüedad y cobrabilidad de cada uno de los créditos. El método de análisis es de cuenta por cuenta cuyo atraso supera los tres años.

Composición de la Cartera de Créditos al 30 de Junio de 2017

De acuerdo a lo solicitado en la Resolución CG Nº 23/16 - Anexo 1, la composición de la cartera de créditos al 30 de junio de 2017 es la siguiente:

	<u>En Guaraníes</u>
Cartera no Vencida	5.236.641.934
En Gestión de Cobro Judicial	<u>492.625.233</u>
Total de la Cartera	5.729.267.167

El criterio de clasificación utilizado es el de 1.096 días de atraso en adelante.



Import Center S.A.

El 100% de las Previsiones para Incobrables constituye el saldo de la carte de clientes en gestión de cobro judicial.

A efectos comerciales, la Gerencia tiene identificados a los clientes de acuerdo a la antigüedad de saldos, sin embargo dicha información no manejamos a nivel contable.

NOTA 6: OTROS CREDITOS

Los Otros Créditos arrojaron la siguiente composición expuesta en Guaraníes:

CUENTAS	30/06/2017	31/12/2016
Corriente	6.135.148	6.971.770
Anticipo de Impuesto a la Renta	43.762	0
IVA Crédito Fiscal	0	0
Retenciones de Impuesto a la Renta	1.698	0
Retenciones de IVA	0	0
Gastos Pagados por Adelantado		0
Anticipos al Personal	0	0
Anticipos a Proveedores	5.680.688	6.202.270
Anticipo a Despachante	409.000	478.000
Anticipo de Utilidades Futuras	0	291.500
No Corriente	0	0
Gastos Pagados por Adelantado		
	0	
TOTALES	6.135.148	6.971.770

NOTA 7 : BIENES DE CAMBIO

Los Bienes de Cambio, arrojaron la siguiente composición expuesta en Guaraníes:

CUENTAS	30/06/2017	31/12/2016
Mercaderías Gravadas	15.571.441	16.586.320
Mercaderías RAN - Dcto.21944/98	684.524	472.542
Materia Prima Importada	675.095	1.539.465
Materia Prima Loc. + Costo de Fabric.	478.859	280.475
Materia Prima Local en Proceso	12.859	2.993
Importaciones en Curso	0	108.980
Anticipos a Proveedores	0	0
TOTALES	17.422.778	18.990.775



Import Center S.A.

NOTA 8 : OTROS ACTIVOS

Los Otros Activos, arrojaron la siguiente composición expuesta en Guaraníes:

CUENTAS	30/06/2017	31/12/2016
Corriente	117.909	116.114
Seguros a Vencer	13.996	22.401
Otros Gastos a Vencer	33.235	28.843
Desarrollo e Impl.Sist. Inform.	0	0
Gastos de Informática a Devengar	5.809	
Operaciones en Curso	63.415	63.415
Obras en Curso	1.455	1.455
No Corriente	0	0
Seguros a Vencer	0	0
Otros Gastos a Vencer	0	0
Desarrollo e Impl.Sist. Inform.	0	0

NOTA 9 : BIENES DE USO

Los Bienes de Uso, arrojaron la siguiente composición expuesta en Guaraníes:

DESCRIPCION DE LOS BIENES	VALORES DE ORIGEN				
	AL INICIO DEL PERIODO	ALTAS DEL PERIODO	REVALUO DEL PERIODO	OTROS AJUSTES Y RECLASIF.	SALDOS AL CIERRE DEL PERIODO
Inmuebles	4.341.810	2.213.720	0	-700.459	5.855.071
Edificios	9.264.106	0	0	-971.886	8.292.221
Rodados	1.574.449	155.285	0	0	1.729.734
Maq.e Instalac.	268.139	17.495	0	0	285.634
Eq.y Herram.	738.453	15.328	0	0	753.781
Mueb.y Utiles	459.340	1.391	0	0	460.733
Eq.de Inform.	367.541	0	0	0	367.541
Obras en Curso	0	0	0	0	0
Total 30/06/17	17.013.839	2.403.219	0	-1.672.345	17.744.715
Total 31/12/16	16.405.967	256.534	406.596	-55.258	17.013.839



Import Center S.A.

DESCRIPCION DE LOS BIENES	AMORTIZACIONES				
	AL INICIO DEL PERIODO	ALTAS DEL PERIODO	REVALUO DEL PERIODO	SALDOS AL CIERRE DEL PERIODO	NETO RESULTANTE
Inmuebles	0	0	0	0	5.855.071
Edificios	-3.426.617	-65.707	0	-3.492.324	4.799.897
Rodados	-1.442.490	-22.198	0	-1.464.688	265.046
Maq.e Instalac.	-126.612	-13.330	0	-139.942	145.692
Eq.y Herram.	-736.880	-766	0	-737.645	16.136
Mueb.y Utiles	-391.940	-6.404	0	-398.344	62.389
Eq.de Inform.	-306.641	-5.090	0	-311.731	55.810
Obras en Curso	0	0	0	0	0
Total 30/06/17	-6.431.180	-113.494	0	-6.544.676	11.200.039
Total 31/12/16	-6.032.813	-431.177	32.809	-6.431.180	10.582.659

NOTA 10: COMERCIALES (ANEXO G)

Las Deudas Comerciales, arrojaron la siguiente composición expuesta en Guaraníes:

CUENTAS	30/06/2017	31/12/2016
Corriente	109.681	214.876
Proveedores Locales - M/N	78.294	85.094
Proveedores del Exterior - M/E	4.604	0
Proveedores Locales - M/E	26.783	129.782
Anticipos de Clientes	0	0
Chqs.Emitidos en Difer.Regional U\$S	0	0
Chqs.Emitidos en Diferido-Regional	0	0
No corriente	86.932	0
Proveedores Locales - M/E	86.932	0
TOTALES	196.613	214.876

NOTA 11: FINANCIERAS

Las Deudas Financieras, arrojaron la siguiente composición expuesta en Guaraníes:

CUENTAS	30/06/2017	31/12/2016
Corriente	9.255.707	14.731.046
Sobregiros Bancarios - M/N	0	0
Sobregiros Bancarios - M/E	0	0



Import Center S.A.

Préstamos Personales - M/N	0	0
Préstamos a Bancos - C.P.-M/N	9.110.000	12.930.000
Préstamos a Bancos - C.P.-M/E	0	13.334
Bonos a Pagar - C.P.	0	1.500.000
Inter. s/Prést.a Pagar - C.P.-M/N	645.233	935.749
Inter. s/Prést.a Pagar - C.P.-M/E		219
Inter.s/Prést a Devengar - C.P.-M/N	-446.594	-644.103
Inter.s/Bonos a Pagar - C.P.-M/N	119.671	351.534
Inter.s/Bonos a Devengar - C.P.	-172.603	-355.685
No corriente	4.337.000	1.690.904
Préstamos a Bancos - L.P.-M/N	2.500.000	0
Préstamos a Bancos - L.P.-M/E	0	0
Préstamos Personales - M/N	160.000	160.000
Inter. s/Prést.a Pagar - L.P.-M/N	155.342	0
Inter. s/Prést.a Pagar - L.P.-M/E	0	0
Inter. a Devengar - L.P.-M/N	-63.493	0
Bonos a Pagar - L.P.	1.500.000	1.500.000
Inter.s/Bonos a Pagar - L.P.-M/N	179.507	179.507
Inter.s/Bonos a Vencer - L.P.	-94.356	-148.603
TOTALES	13.592.707	16.421.953

NOTA 12: REMUNERACIONES Y CARGAS SOCIALES A PAGAR

La cuenta Remuneraciones y Cargas Sociales a Pagar, arrojó la siguiente composición expuesta en Guaraníes.

CUENTAS	30/06/2017	31/12/2016
Aporte Patronal 16,5%	0	0
Aporte Obrero 9%	0	0
Aportes y Retenciones a Pagar	24.937	25.555
Aguinaldos a Pagar	47.160	0
Sueldos y Jornales a Pagar	0	0
TOTALES	72.097	0

NOTA 13: GASTOS ADMINISTRATIVOS Y DE COMERCIALIZACION (ANEXO H)

Los Gastos Administrativos y de Comercialización, arrojaron la siguiente composición expuesta en Guaraníes.



Import Center S.A.

CUENTAS	30/06/2017	30/06/2016
Seguros Pagados	24.202	24.096
Sueldos y Jornales	404.363	378.944
Cargas Sociales	72.064	68.073
Vacaciones Pagadas	19.617	23.223
Indemnizaciones y Preaviso	12.772	9.935
Aguinaldos Pagados	35.659	33.514
Remuneración Personal Superior	225.000	210.000
Gastos de viajes al Exterior	0	27.002
Honorarios Profesionales	109.660	111.797
Alquileres Pagados	40.000	26.667
Agua, Luz y Teléfono	83.994	71.007
Gastos de Oficina	1.923	3.242
Impuestos Municipales	35.812	34.366
Impuestos y Tasas	41.346	
Donaciones	2.000	
Gastos Generales	2.184	3.207
Multas y Recargos - G.N.D.		
Gastos del Personal	4.347	1.502
Cursos de Capacitación		
Gastos de Mantenim. Edificios		
Gastos de Limpieza y Cafetería	6.413	4.794
Gastos de Informática	13.576	14.047
Servicios Pagados	65.731	43.647
Gastos Judiciales	1.009	15.987
Gastos de Represent.y Viajes	5.170	
Gastos de Escibanía	474	2.926
Impresos y Formularios	12.792	9.730
Gastos de Informconf		
Gastos de Suscripciones	18.161	14.615
Gastos No Deducibles	4.215	414
Depreciaciones	215.589	189.044
IVA Gasto	26.345	14.982
Combustibles y Lubricantes	124.971	117.100
Reparación y Manten. Rodados	24.238	28.780
Mantenim. Y Reprac. En Gral.	18.792	28.412
Gastos de Embalajes y Depósito	28.500	13.816
Comisiones Pagadas sobre Vtas.	276.693	127.524



Import Center S.A.

Fletes y Acarreos	46.375	32.259
Publicidad y Propaganda		
Movilidad y Viáticos	44.397	39.718
Marketing y Publicidad	84.900	138.259
Equipo de Ciclismo		
Gastos de Garantía		
Descuentos Concedidos Gravadas	43.910	53.227
Descuentos Concedidos Exentas		
Gastos de Promoción de Vtas.	14.742	17.050
TOTALES	2.191.938	1.932.905

NOTA 14: RESULTADOS EXTRAORDINARIOS

Los Resultados Extraordinarios, arrojaron la siguiente composición expuesta en Guaraníes.

CUENTAS	30/06/2017	30/06/2016
Ingresos No Operativos	1.256.036	45.171
Descuentos Obtenidos	3.290	2.263
Utilidad Vta. Bienes de Uso	1.178.386	19.276
Intereses Cobrados	15.291	13.883
Otros Ingresos	59.069	1.400
Ingresos Varios	0	8.349
Egresos No Operativos	16.119	0
Créditos Vencidos - Incobr.-GD	16.119	
Previsión para Malos Créditos		0
TOTALES	1.239.916	45.171

NOTA 15: RESULTADOS FINANCIEROS


Los Resultados Financieros, arrojaron la siguiente composición expuesta en Guaraníes:

CUENTAS	30/06/2017	30/06/2016
Ingresos	106.938	35.994
Diferencia de Cambio	106.938	35.994
Egresos	1.468.099	1.693.546
Intereses pagados a Bancos	755.766	947.227
Gastos Bancarios	130.179	94.408
Intereses s/Bonos Emitidos	237.329	380.301




**Import
Center S.A.**

Diferencia de Cambio	344.825	271.610
TOTALES	-1.361.161	-1.657.552


Lic. Gloria Maria Viveros
RUC: 635921-3
Contadora


Lic. Cándido Parra
Síndico Titular


Gabriel Cuttler C.
Presidente





**Import
Center S.A.**

IMPORT CENTER S.A.
BALANCE GENERAL AL 30/06/17
BIENES DE USO
(En miles de Guaraníes)

ANEXO A

CUENTAS	VALORES DE ORIGEN						AMORTIZACIONES						NETO RESULTANTE
	AL INICIO DEL PERIODO	ALTAS Y TRANSF. DEL PERIODO	BAJAS DEL PERIODO	REVALUO DEL PERIODO	AL CIERRE DEL PERIODO	ACUMULADAS AL INICIO DEL PERIODO	%	ALTAS DEL PERIODO	BAJAS DEL PERIODO	REVALUO DEL PERIODO	ACUMULADAS AL CIERRE DEL PERIODO		
MUEBLES Y UTILES	459.340	1.391	0	0	460.733	-391.940	10	-6.404	0	0	-398.344	62.389	
EQUIPOS Y HERRAMIENTAS	738.453	15.328	0	0	753.781	-736.880	20	-766	0	0	-737.646	16.135	
RODADOS	1.574.449	155.285	0	0	1.729.734	-1.442.490	20	-22.198	0	0	-1.464.688	265.046	
MAQUINARIA E INSTALACIONES	268.139	17.495	0	0	285.634	-126.612	10	-13.330	0	0	-139.942	145.692	
EDIFICIOS	9.264.106	0	-971.886	0	8.292.221	-3.426.617	2,5	-65.707	0	0	-3.492.324	4.799.897	
INMUEBLES	4.341.810	2.213.720	-700.459	0	5.855.071	0	0	0	0	0	0	5.855.071	
OBRAS EN CURSO	0	0	0	0	0	-306.641	25	-5.090	0	0	-311.731	0	
EQUIPOS DE INFORMATICA	367.541	0	0	0	367.541	-306.641	25	-5.090	0	0	-311.731	55.810	
TOTALES AL 30/06/17	17.013.839	2.403.219	-1.672.345	0	17.744.715	-6.431.180		-113.494	0	0	-6.544.676	11.200.039	
TOTALES AL 31/12/16	16.405.967	256.534	-55.258	406.596	17.013.839	-6.032.813		0	32.809	-431.177	-6.431.180	10.582.659	
TOTALES AL 30/06/16	15.473.151	4.545	0	0	15.477.696	-5.475.322		-248.750	0	0	-5.724.072	9.753.625	

Lic. Gloria María Viveros
RUC: 635921-3
Contadora

Lic. Candido Parra
Síndico Titular

Gabriel Cutler C.
Presidente



IMPORT CENTER S.A.



**Import
Center S.A.**

Lic. Gloria María Viveros
RUC: 63f9213
Contadora

Lic. Cándido Parra
Síndico Titular

Gabriel Guttier C.
Presidente



IMPORT CENTER S.A.
BALANCE GENERAL AL 30/06/17
ACTIVOS INTANGIBLES
(En miles de Guaraníes)

ANEXO B

Cuentas	AL INICIO DEL PERIODO	VALORES DE ORIGEN			AMORTIZACIONES			NETO RESULTANTE
		AUMENTOS	DISMINUC.	AL CIERRE DEL PERIODO	DEL PERIODO	BAJAS	ACUMULADAS AL CIERRE DEL PERIODO	
Desarrollo e Imp.Sistema Informático	0	0	0	0	0	0	0	0
N O A P L I C A B L E								
TOTALES EJERCICIO ACTUAL	0			0	0	0	0	0
TOTALES EJERCICIO ANTERIOR	0			0	0	0	0	0

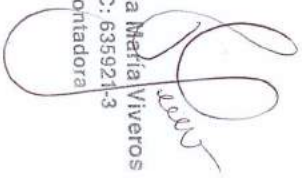



**Import
Center S.A.**


ANEXO C

**IMPORT CENTER S.A.
BALANCE GENERAL AL 30/06/17
INVERSIONES, ACCIONES, DEBENTURES Y OTROS TITULOS EMITIDOS EN SERIE
PARTICIPACION EN OTRAS EMPRESAS**
(En miles de Guaraníes)

DENOMINACION Y CARACTERISTICA DE LOS VALORES EMISOR	CLASE	VALOR NOMINAL UNITARIO	CANTIDAD	VALOR NOMINAL TOTAL	VALOR PATRIMONIAL PROPORCIONAL	VALOR DE LIBROS	VALOR DE COTIZACION	INFORMACION SOBRE EL EMISOR			
								% DE PARTICIPAC.	BAJAS DEL PERIODO	ACTIVIDAD PRINCIPAL	SEG. ULTIMO BALANCE RESULTADO
N O A P L I C A B L E											
INVERSIONES TEMPORARIAS (DETALLAR)											
TOTAL EJERCICIO ACTUAL											
TOTAL EJERCICIO ANTERIOR											
INVERSIONES PERMANENTES (DETALLAR)											
TOTAL EJERCICIO ACTUAL											
TOTAL EJERCICIO ANTERIOR											


 Lic. Gloria María Viveros
 RUC: 635921-3
 Contadora


 Lic. Cándido Parra
 Síndico Titular


 Gabriel Cuttler C.
 Presidente






**Import
Center S.A.**


ANEXO D

**IMPORT CENTER S.A.
BALANCE GENERAL AL 30/06/17
OTRAS INVERSIONES**
(En miles de Guaraníes)

CUENTAS	VALOR DE COSTO	AMORTIZACION	VALOR DE COTIZAC.	VALOR REGISTRADO AÑO ACTUAL	VALOR REGISTRADO AÑO ANTERIOR
INVERSIONES CORRIENTES (DETALLAR)			N O A P L I C A B L E		
SUBTOTAL					
INVERSIONES NO CORRIENTES (DETALLAR)					
SUBTOTAL					
TOTALES EJERCICIO					


Lic. Gloria Maria Viveros
RUC: 635921-3
Contadora


Lic. Candido Parra
Síndico Titular


Gabriel Cuttier C.
Presidente





**Import
Center S.A.**

ANEXO E

**IMPORT CENTER S.A.
BALANCE GENERAL AL 30/06/17
PREVISIONES
(En miles de Guaraníes)**

RUBROS	SALDOS AL INICIO DEL EJERCICIO	AUMENTOS (*)	BAJAS (*)	SALDOS CIERRE AL 30/06/2017	SALDOS CIERRE AL 30/06/16
DEDUCIDAS DEL ACTIVO	492.625	0	0	492.625	492.625
Incobrables (Nota 5)	492.625	0	0	492.625	492.625
TOTAL	492.625	0	0	492.625	492.625

(*) Indicar imputaciones en Nota al pie del Anexo

Lic. Gloria María Viveros
RUC: 635921-3
Contadora

Lic. Candido Parra
Sindico Titular

Gabriel Quiñer C.
Presidente





**Import
Center S.A.**

ANEXO F

**IMPORT CENTER S.A.
BALANCE GENERAL AL 30/06/17**

COSTO DE MERCADERIAS O PRODUCTOS VENDIDOS O SERVICIOS PRESTADOS

(En miles de Guaraníes)

DETALLE	AL	
	30/06/2017	30/06/2016
I. COSTO DE MERCADERIAS O PRODUCTOS VENDIDOS		
Existencia al Comienzo del Período	18.990.775	19.753.257
Mercaderías de Reventa	16.586.320	16.942.357
Productos Terminados	472.542	322.619
Productos en Proceso	2.993	0
Materias Primas y Materiales	1.819.940	2.455.642
Otros	108.980	32.639
Reclasificación de Cuentas *	0	0
Compras y Costos de Producción del Ejercicio	8.830.346	9.281.690
a) Compras	8.830.346	9.281.690
b) Costos de Producción según Anexo H	0	0
Diferencia de Inventario	0	0
Resultado por Tenencia	0	0
Existencia al Cierre del Ejercicio	17.422.778	21.143.683
Mercaderías de Reventa	15.571.441	19.851.631
Productos Terminados	684.524	478.841
Productos en Proceso	0	0
Materias Primas y Materiales	1.166.813	802.416
Otros	0	10.795
II. COSTO DE SERVICIOS PRESTADOS		
COSTO DE MERCADERIAS O PRODUCTOS VENDIDOS Y SERVICIOS PRESTADOS	10.398.343	7.891.265

Lic. Gloria María Viveros
RUC: 635921-3
Contadora

Lic. Cándido Parra
Síndico Titular

Gabriel Cuttler C.
Presidente





**Import
Center S.A.**

ANEXO G

**IMPORT CENTER S.A.
BALANCE GENERAL AL 30/06/17
ACTIVOS Y PASIVOS EN MONEDA EXTRANJERA**
(En miles de Guaraníes)

DETALLE	MONEDA EXTRANJERA		CAMBIO VIGENTE	MONEDA LOCAL	
	CLASE	MONTO		30/06/2017	31/12/2016
ACTIVO					
ACTIVO CORRIENTE					
DISPONIBILIDADES (Nota 2)		208.651,16		1.159.650	366.673
Caja	U\$S	47.223,13	5.557,84	262.459	202.794
Banco Regional Cta. Cte.	U\$S	161.428,03	5.557,84	897.191	163.879
Banco GNB-C.Ah.	U\$S	0,00	0,00	0	0
Banco BBVA - C.Ah.	U\$S	0,00		0	0
CREDITOS POR VENTAS (Nota 5)		141.724,49		787.683	1.260.276
Clientes	U\$S	133.856,59	5.557,84	743.954	1.140.335
Cheques Diferidos	U\$S	7.867,90	5.557,84	43.729	119.941
OTROS CREDITOS (Nota 6)		1.021.695,65		5.678.421	6.202.270
Anticipo a Proveedores	U\$S	1.021.695,65	5.557,84	5.678.421	6.202.270
BIENES DE CAMBIO (NOTA 7)		0,00		0	0
Anticipos a Proveedores	U\$S	0,00		0	0
TOTAL DEL ACTIVO CORRIENTE		1.372.071,30		7.625.754	7.829.219
ACTIVO NO CORRIENTE					
CREDITOS POR VENTAS (Nota 5)				0	
	U\$S				0
TOTAL DEL ACTIVO NO CORRIENTE		0,00		0	0
TOTAL DEL ACTIVO		1.372.071,30		7.625.754	7.829.219
PASIVO					
PASIVO CORRIENTE					
DEUDAS COMERCIALES (Nota 11)		-5.541,10		-31.387	-129.782
Proveedores Locales M/E	U\$S	-4.815,80	5.561,51	-26.783	-129.782
Proveedores del Exterior	U\$S	-725,30	5.561,51	-4.604	0
Sobregiros Bancarios	U\$S			0	0
Cheques Emitidos Dif.Regional	U\$S	0,00		0	0
DEUDAS FINANCIERAS (Nota 12)		0,00		0	-13.553
ITAU-Préstamo	U\$S	0,00		0	-13.334
Intereses s/Préstamo U\$S-C.P.	U\$S	0,00		0	-219
TOTAL DEL PASIVO CORRIENTE		-5.541,10		-31.387	-143.335
PASIVO NO CORRIENTE					
DEUDAS COMERCIALES (Nota 11)		-15.631,00		-86.932	0
Proveedores Locales M/E	U\$S	-15.631,00	5.561,51	-86.932	0
DEUDAS FINANCIERAS (Nota 12)		0,00		0	0
ITAU-Préstamo	U\$S	0,00		0	0
Intereses s/Préstamo U\$S-L.P.	U\$S	0,00		0	0
TOTAL DEL PASIVO NO CORRIENTE		-15.631,00		-86.932	0
TOTAL DEL PASIVO		-21.172,10		-118.319	-143.335

Lic. Gloria María Viveros
RUC: 635921-3
Contadora

Lic. Cándido Parra
Síndico Titular

Gabriel Cuttler C.
Presidente





**Import
Center S.A.**

ANEXO H

IMPORT CENTER S.A.
BALANCE GENERAL AL 30/06/17
INFORMACION REQUERIDA SOBRE COSTOS Y GASTOS
(En miles de Guaraníes)


RUBROS	COSTO DE BIENES DE CAMBIO		COSTO DE BIENES DE USO		COSTO DE OTROS ACTIVOS		GASTOS DE ADMINISTRAC.		GASTOS DE COMERCIALIZ.		GASTOS FINANCIEROS		OTROS GASTOS		TOTAL	
													Ejercicio Actual	Ejercicio Anterior		
Remuneraciones de administradores, directores, sindicos y consejo de vigilancia.							225.000						225.000	210.000		
Honorarios y remuneraciones por servicios.							109.660		276.693				386.353	239.321		
Sueldos y jornales.							404.363						404.363	378.944		
Contribuciones Sociales.							72.064						72.064	68.073		
Regalías y honorarios por servicios técnicos.							65.731						65.731	43.647		
Gastos de publicidad y propaganda.							0		143.552				143.552	155.310		
Intereses, multas y recargos impositivos.							103.503						103.503	106.668		
Impuestos, tasas y contribuciones.													1.123.274	1.421.936		
Intereses a bancos, instituciones financieras y bonos													215.599	189.044		
Amortización bienes de uso.							215.589						0	0		
Amortización activos intangibles.													0	0		
Provisiones													0	0		
Otros costos y gastos		10.398.343					243.100		332.683				16.119	11.335.070		8.762.095
TOTALS PERIODO ACTUAL		10.398.343		0	0	1.499.010	1.338.506	594.400	1.468.099	16.119	14.074.500	1.693.547	57.320	11.575.038		
TOTAL PERIODO ANTERIOR		7.891.265		0	0	1.338.506	594.400	1.693.547	57.320							

Lic. Gloria María Viveros
RUC: 6359213
Contadora

Lic. Cándido Parra
Síndico Titular

Gabriel Zuttler G.
Presidente





**Import
Center S.A.**

ANEXO I

**IMPORT CENTER S.A.
BALANCE GENERAL AL 30/06/17
DATOS ESTADISTICOS
(En miles de Guaraníes)**

INDICADORES ACTIVOS	ACUMULADO AL FIN DEL PERIODO	
	30/06/2017	30/06/2016
Volúmen de Producción en Gs.	863.770	134.659
Volúmen de Ventas en Gs.	15.230.257	11.901.505
Cantidad de Empleados y Obreros	50	53
Consumo de Energía en Gs.	8.696	2.855
Edificios e Inmuebles (*)	14.147.291	13.077.187
Distribuidores	1.950	1.950

Nota: El volúmen de operaciones podrá consignarse en unidades físicas, en unidades equivalentes o en algún índice que resulte apropiado para indicar el nivel de actividad.

(*) La estructura edilicia de la Empresa, está compuesta por:

Casa Matriz - Edificio de 3 plantas con sub-suelo - Asunción

Planta Industrial - Guarambaré

Centro de Distribución - Asunción

Depósito 1 - Asunción

Depósito 2 - Asunción


Lic. Gloria María Viveros
RUC: 635921-3
Contadora


Lic. Cándido Parra
Síndico Titular


Gabriel Cuttier C.
Presidente



Avda. República Argentina 1851 c/ Avda. Eusebio Ayala
Telefax: 60 30 83 - 61 30 18 / 9 info@importcenter.com.py




**Import
Center S.A.**


ANEXO J

**IMPORT CENTER S.A.
BALANCE GENERAL AL 30/06/17
INDICES ECONOMICOS - FINANCIEROS**

INDICES	30/06/2017	31/12/2016
LIQUIDEZ (1)	3,34	2,30
ENDEUDAMIENTO (2)	0,47	0,58
RENTABILIDAD (3)	0,08	0,06
(1) <u>Activo Corriente</u> Pasivo Corriente	(2) <u>Total del Pasivo</u> Patrimonio Neto	Result. antes del (3) <u>Imp. A la Renta</u> Patrimonio Neto excluido el Resultado del periodo


Lic. Gloria María Wiveros
RUC: 635921-3
Contadora


Lic. Cándido Parra
Síndico Titular


Gabriel Cuttier C.
Presidente





Import Center S.A.

Entidad fiscalizada: **IMPORT CENTER S.A.**

Entidad vinculada: Otros.

ANEXO I – INFORME SOBRE PERSONAS VINCULADAS O RELACIONADAS

A) PARTES VINCULADAS O RELACIONADAS

Según Art. 34 de la Ley 1284/98

a) a las personas con derecho a voto que controlen al menos el diez por ciento del capital de las mismas:

-Los Señores Gabriel Cuttier Cabrera, Gerard Cuttier Insaurrealde y Patricia Cuttier Insaurrealde

b) a las sociedades anónimas en las que éstas controlen por lo menos el diez por ciento del capital: **NO APLICA**

c) a sus accionistas que tengan potestades de elegir en asambleas al menos un director:

-El Señor Gabriel Cuttier Cabrera

b) a las sociedades anónimas en las que éstas controlen por lo menos el diez por ciento del capital: **NO APLICA**

c) a sus accionistas que tengan potestades de elegir en asambleas al menos un director: **NO APLICA**

d) a sus directores, administradores, síndicos, auditores y apoderados:

- La Srta. Patricia Jeanette Cuttier Insaurrealde, Director Titular de Import Center, comparte su tiempo realizando trabajos en el Dpto. de Relaciones Públicas y Marketing de la firma Fashion Center S.R.L.

- El Sr. Cándido Antonio Parra Rivas, Síndico Titular, presta servicios en la empresa PAREX GROUPS S.A. desempeñándose como Gerente Administrativo.

Otros. Los cónyuges y parientes hasta el segundo grado de consanguinidad o afinidad de las personas referidas en los incisos anteriores, siempre que tengan participación en el capital de la sociedad: **NO APLICA**

Según Art. 27 de la Res. 763/04

Inversiones de la sociedad en valores de otras empresas que representen más del 10 % del activo de la sociedad			
Nombre de la Empresa	Monto de la inversión	Tipo de Valor	Indicar el porcentaje de participación en el capital integrado de la sociedad emisora (<i>solo en el caso de inversión en acciones</i>)



Import Center S.A.

No Aplica		
------------------	--	--

Observación: En el caso de no registrar inversiones indicar en forma expresa esta situación.

Activos de la sociedad comprometidos en más del 20% en garantía de obligaciones de otra u otras empresas			
Nombre de la Empresa	Valor de los bienes gravados	Tipo de bien o valor	Monto de la deuda garantizada
No Aplica			

Observación: En el caso de no registrar garantías indicar en forma expresa esta situación.

Según Art. 28 de la Res. 763/04

Vinculación por nivel de endeudamiento: **NO APLICA**

Según Art. 1º) Resolución CNV N°1257/10

Nombre de la Sociedad Vinculada	Factores de Vinculación
FASHION CENTER S.R.L.	Patricia Cuttier - Dpto. RR.PP. y Marketing
PAREX GROUPS S.A.	Cándido Antonio Parra Rivas - Gerente Administrativo

B) SALDOS CON PARTES RELACIONADAS

Al 30/06 /17 y Al 30/06/16

En forma comparativa con el mismo período del año anterior.

Activo

Cuentas por Cobrar

-

Total Activo

Pasivo

Cuentas a Cobrar

-

Total Pasivo

Ingresos

Egresos

Lic. Gloria María Viveros
RUC: 635921-3
Contadora

Al 30/06/17

Al 30/06/16

Lic. Cándido Parra
Síndico Titular

Gabriel Cuttier C.
Presidente



INFORME DEL SINDICO

SEÑORES ACCIONISTAS:

En mi carácter de Sindico Titular de **IMPORT CENTER S.A.**, he procedido a revisar los Libros de Contabilidad de la Sociedad y la documentación justificativa, y comprobada la razonabilidad de las cifras del Balance General y Cuadro de Ganancias y Pérdidas, con los respectivos anexos, correspondientes al período finalizado al 30 de Junio de 2017, me permito aconsejar su aprobación.

Asunción, Julio de 2017



Lic. Cándido Parra
Sindico Titular



**Import
Center S.A.**

INDICE

Sociedad Emisora: IMPORT CENTER S.A.
Informe al: 30-06-17
Tipo de Cambio: 5.561,51

1. Cuentas a Pagar según Informe del Síndico
2. Deudas Financieras según Informe del Síndico
3. Remuneraciones y cargas sociales a pagar
4. Cargas Fiscales a Pagar



Import Center S.A.

IMPORT CENTER S.A.
1. Cuentas a Pagar según Informe del Síndico

Fecha del Informe: 30-Jun-17
Tipo de Cambio: 5.561,51

PASIVO CORRIENTE

N°	Institución	Tipo	Fecha de Contratación	Fecha de Vencimiento	Importe		Garantía	Situación de Pago	
					Consolidado en G.	(en G)			(en USD)
1	ANDE	Prov. Local	14/06/2017	14/07/2017	181.000	181.000	Ninguna	Vigente	
2	ANDE	Prov. Local	15/06/2017	15/07/2017	34.000	34.000	Ninguna	Vigente	
3	ANDE	Prov. Local	15/06/2017	15/07/2017	2.297.000	2.297.000	Ninguna	Vigente	
4	ANDE	Prov. Local	16/06/2017	16/07/2017	319.000	319.000	Ninguna	Vigente	
5	ANDE	Prov. Local	28/06/2017	28/07/2017	1.438.000	1.438.000	Ninguna	Vigente	
6	BANCARD	Prov. Local	23/06/2017	23/07/2017	123.640	123.640	Ninguna	Vigente	
7	BANCARD	Prov. Local	23/06/2017	23/07/2017	1.269.513	1.269.513	Ninguna	Vigente	
8	CADIEM CASA DE BOLSA	Prov. Local	06/06/2017	06/07/2017	550.000	550.000	Ninguna	Vigente	
9	CENTURY SYSTEMS	Prov. Local	25/05/2017	25/06/2017	5.000.000	5.000.000	Ninguna	Vigente	
10	COPACO S.A.	Prov. Local	17/06/2017	17/07/2017	269.818	269.818	Ninguna	Vigente	
11	COPACO S.A.	Prov. Local	17/06/2017	17/07/2017	55.400	55.400	Ninguna	Vigente	
12	COPACO S.A.	Prov. Local	17/06/2017	17/07/2017	264.499	264.499	Ninguna	Vigente	
13	COPACO S.A.	Prov. Local	17/06/2017	17/07/2017	32.200	32.200	Ninguna	Vigente	
14	COPACO S.A.	Prov. Local	17/06/2017	17/07/2017	172.902	172.902	Ninguna	Vigente	
15	COPACO S.A.	Prov. Local	30/06/2017	30/07/2017	94.245	94.245	Ninguna	Vigente	
16	EQUIFAX	Prov. Local	15/06/2017	15/07/2017	770.737	770.737	Ninguna	Vigente	
17	ESSAP	Prov. Local	15/06/2017	15/07/2017	177.882	177.882	Ninguna	Vigente	
18	ESSAP	Prov. Local	27/06/2017	27/07/2017	90.000	90.000	Ninguna	Vigente	
19	ESSAP	Prov. Local	27/06/2017	27/07/2017	231.000	231.000	Ninguna	Vigente	
20	ESSAP	Prov. Local	27/06/2017	27/07/2017	36.000	36.000	Ninguna	Vigente	
21	ESSAP	Prov. Local	27/06/2017	27/07/2017	73.000	73.000	Ninguna	Vigente	
22	ESTACION BAHIA	Prov. Local	24/06/2017	24/07/2017	300.000	300.000	Ninguna	Vigente	
23	FM TRANSPORTES	Prov. Local	30/06/2017	30/07/2017	770.000	770.000	Ninguna	Vigente	
24	GAS CORONA	Prov. Local	21/06/2017	21/07/2017	3.620.000	3.620.000	Ninguna	Vigente	
25	GAS METAL SRL	Prov. Local	22/06/2017	22/07/2017	1.452.000	1.452.000	Ninguna	Vigente	
26	GRUPO FABRICATO	Prov. Local	07/06/2017	07/07/2017	2.182.000	2.182.000	Ninguna	Vigente	
27	J G DISTRIBUIDORA	Prov. Local	29/05/2017	29/06/2017	240.000	240.000	Ninguna	Vigente	
28	J G DISTRIBUIDORA	Prov. Local	21/06/2017	21/07/2017	240.000	240.000	Ninguna	Vigente	
29	KENSUJ	Prov. Local	16/06/2017	16/07/2017	316.000	316.000	Ninguna	Vigente	
30	LA CONSOLIDADA S.A.	Prov. Local	08/07/2016	08/07/2017	151.667	151.667	Ninguna	Vigente	
31	LA CONSOLIDADA S.A.	Prov. Local	08/07/2016	08/07/2017	208.333	208.333	Ninguna	Vigente	
32	LA CONSOLIDADA S.A.	Prov. Local	08/07/2016	08/07/2017	158.333	158.333	Ninguna	Vigente	
33	LA CONSOLIDADA S.A.	Prov. Local	08/07/2016	08/07/2017	299.699	299.699	Ninguna	Vigente	
34	LA CONSOLIDADA S.A.	Prov. Local	11/07/2016	11/07/2017	158.333	158.333	Ninguna	Vigente	
35	LA CONSOLIDADA S.A.	Prov. Local	11/07/2016	11/07/2017	270.000	270.000	Ninguna	Vigente	
36	LA CONSOLIDADA S.A.	Prov. Local	11/07/2016	11/07/2017	200.000	200.000	Ninguna	Vigente	
37	LA CONSOLIDADA S.A.	Prov. Local	11/07/2016	11/07/2017	325.000	325.000	Ninguna	Vigente	
38	LA CONSOLIDADA S.A.	Prov. Local	11/07/2016	11/07/2017	204.166	204.166	Ninguna	Vigente	
39	LA CONSOLIDADA S.A.	Prov. Local	01/08/2016	01/08/2017	579.167	579.167	Ninguna	Vigente	
40	LA CONSOLIDADA S.A.	Prov. Local	01/08/2016	01/08/2017	498.333	498.333	Ninguna	Vigente	
41	LA CONSOLIDADA S.A.	Prov. Local	01/08/2016	01/08/2017	785.833	785.833	Ninguna	Vigente	
42	LA CONSOLIDADA S.A.	Prov. Local	01/08/2016	01/08/2017	579.167	579.167	Ninguna	Vigente	
43	LA CONSOLIDADA S.A.	Prov. Local	01/08/2016	01/08/2017	474.167	474.167	Ninguna	Vigente	
44	LA CONSOLIDADA S.A.	Prov. Local	04/04/2017	04/04/2018	5.416.666	5.416.666	Ninguna	Vigente	
45	LA CONSOLIDADA S.A.	Prov. Local	26/04/2017	26/04/2018	2.363.636	2.363.636	Ninguna	Vigente	
46	LA CONSOLIDADA S.A.	Prov. Local	05/05/2017	05/05/2018	4.290.000	4.290.000	Ninguna	Vigente	
47	LA CONSOLIDADA S.A.	Prov. Local	24/05/2017	24/05/2018	4.592.500	4.592.500	Ninguna	Vigente	
48	MUNICIPALIDAD DE ASUN	Prov. Local	02/01/2017	31/12/2017	20.789.889	20.789.889	Ninguna	Vigente	
49	RECORD ELECTRIC SAEC	Prov. Local	20/06/2017	20/07/2017	891.000	891.000	Ninguna	Vigente	
50	RECORD ELECTRIC SAEC	Prov. Local	21/06/2017	21/07/2017	240.674	240.674	Ninguna	Vigente	
51	RECORD ELECTRIC SAEC	Prov. Local	27/06/2017	27/07/2017	1.747.545	1.747.545	Ninguna	Vigente	
52	SEGUPAK S.A.	Prov. Local	20/06/2017	20/07/2017	500.000	500.000	Ninguna	Vigente	
53	SOLUCION LIMP.Y MANT.	Prov. Local	26/06/2017	26/07/2017	2.167.000	2.167.000	Ninguna	Vigente	
54	TELEFONIA CEL.DEL PY	Prov. Local	21/06/2017	21/07/2017	4.463.315	4.463.315	Ninguna	Vigente	
55	TRANSP.SAN IGNACIO	Prov. Local	22/05/2017	22/06/2017	705.000	705.000	Ninguna	Vigente	
56	1° DE MARZO	Prov. Local	05/06/2017	05/07/2017	3.205.000	3.205.000	Ninguna	Vigente	
57	AUTOMOTOR S.A.	Prov. Local	11/05/2017	11/12/2017	17.985.923		3.234,00	Ninguna	Vigente
58	RECORD ELECTRIC	Prov. Local	17/05/2017	17/06/2017	8.203.227		1.475,00	Ninguna	Vigente
59	XEROX DOCUNET S.A.	Prov. Local	05/06/2017	05/07/2017	593.969		106,80	Ninguna	Vigente
60	MARUI	Prov. del Ext.	02/03/2017	31/07/2017	4.033.751		725,30	Ninguna	Vigente
TOTALES					109.681.127	78.864.259	5.541,10		

IMPORT CENTER S.A.
1. Cuentas a Pagar según Informe del Síndico

Fecha del Informe: 30-Jun-17
Tipo de Cambio: 5.561,51

PASIVO NO CORRIENTE

N°	Acreedor	Tipo	Fecha de Expedición	Fecha de Vencimiento	Importe		Garantía	Situación de Pago	
					Consolidado en G.	(en G)			(en USD)
1	AUTOMOTOR S.A.	Prov. Local	11/05/2017	11/05/2020	86.931.963	0	15.631,00	Ninguna	Vigente
2					0				
3					0				
TOTALES					86.931.963	0	15.631		

OBSERVACION: Al 30/06/17 la empresa Import Center S.A. no posee deudas preferentes o privilegiadas.

Lic. Cándido Parra
Síndico Titular



Import Center S.A.

IMPORT CENTER S.A.E.

1. Deudas Financieras según Informe del Síndico

Fecha del informe: 30-Jun-17

Tipo de Cambio: 5.561,51

PASIVO CORRIENTE

N°	Institución	Tipo	Fecha de Contratación	Fecha de Vencimiento	Importe		Garantía	Situación de Pago
					Consolidado en G.	(en G)		
1	BANCO AMAMBAY	Prest bancario	07/11/2016	02/11/2017	1.000.000.000	1.000.000.000	Ninguna	Vigente
	BANCO AMAMBAY	Int.Netos a Pag.	07/11/2016	02/11/2017	80.248.575	80.248.575	Ninguna	Vigente
2	BANCOP	Prest bancario	12/05/2017	08/11/2017	1.000.000.000	1.000.000.000	Ninguna	Vigente
	BANCOP	Int.Netos a Pag.	12/05/2017	08/11/2017	9.041.096	9.041.096	Ninguna	Vigente
3	BANCOP	Prest bancario	12/04/2017	08/11/2017	1.000.000.000	1.000.000.000	Ninguna	Vigente
	BANCOP	Int.Netos a Pag.	12/04/2017	08/11/2017	18.082.192	18.082.192	Ninguna	Vigente
	BANCOP	Int.Netos a Pag.	25/05/2017	20/01/2018	55.479.452	55.479.452	Ninguna	Vigente
4	GNB S.A.	Prest bancario	25/05/2017	20/11/2017	500.000.000	500.000.000	Ninguna	Vigente
	GNB S.A.	Int.Netos a Pag.	25/05/2017	20/11/2017	4.520.548	4.520.548	Ninguna	Vigente
5	GNB S.A.	Prest bancario	09/05/2017	05/11/2017	800.000.000	800.000.000	Ninguna	Vigente
	GNB S.A.	Int.Netos a Pag.	09/05/2017	05/11/2017	7.273.059	7.273.059	Ninguna	Vigente
6	GNB S.A.	Prest bancario	20/04/2017	19/10/2017	800.000.000	800.000.000	Ninguna	Vigente
	GNB S.A.	Int.Netos a Pag.	20/04/2017	19/10/2017	14.706.849	14.706.849	Ninguna	Vigente
7	GNB S.A.	Prest bancario	18/03/2017	16/09/2017	850.000.000	850.000.000	Ninguna	Vigente
	GNB S.A.	Int.Netos a Pag.	18/03/2017	16/09/2017	23.567.123	23.567.123	Ninguna	Vigente
8	GNB S.A.	Prest bancario	02/03/2017	29/08/2017	660.000.000	660.000.000	Ninguna	Vigente
	GNB S.A.	Int.Netos a Pag.	02/03/2017	29/08/2017	22.783.561	22.783.561	Ninguna	Vigente
9	BANCO ITAU	Prest bancario	17/01/2017	16/07/2017	1.000.000.000	1.000.000.000	Ninguna	Vigente
	BANCO ITAU	Int.Netos a Pag.	17/01/2017	16/07/2017	45.205.479	45.205.479	Ninguna	Vigente
10	BANCO REGIONAL	Int.Netos a Pag.	11/04/2017	08/10/2017	102.205	102.205	Ninguna	Vigente
11	BANCO REGIONAL	Prest bancario	11/06/2016	06/08/2017	1.500.000.000	1.500.000.000	Ninguna	Vigente
	BANCO REGIONAL	Int.Netos a Pag.	11/06/2016	06/08/2017	14.792.521	14.792.521	Ninguna	Vigente
12	Leoncio Cuttier	Int.Netos a Pag.	05/11/2016	05/11/2017	14.000.000	14.000.000	Ninguna	Vigente
13	BVPASA	Int.Netos a Pag.	09/07/2014	04/07/2018	-52.931.500	-52.931.500	Ninguna	Vigente
TOTALES					9.255.707.846	9.255.707.846	0,00	

PASIVO NO CORRIENTE

N°	Institución	Tipo	Fecha de Contratación	Fecha de Vencimiento	Importe		Garantía	Situación de Pago
					Consolidado en G.	(en G)		
1	Leoncio Cuttier	Prest.Person.	05/11/2016	05/11/2017	160.000.000	160.000.000	Ninguna	Vigente
2	BANCOP	Prest bancario	25/05/2017	20/01/2018	1.000.000.000	1.000.000.000	Ninguna	Vigente
	BANCOP	Int.Netos a Pag.	25/05/2017	20/01/2018	64.726.028	64.726.028	Ninguna	Vigente
3	BANCO REGIONAL	Prest bancario	11/04/2017	06/04/2018	1.500.000.000	1.500.000.000	Ninguna	Vigente
	BANCO REGIONAL	Int.Netos a Pag.	11/04/2017	06/04/2018	27.123.288	27.123.288	Ninguna	Vigente
4	BVPASA	Bonos Serie 3	09/07/2014	04/07/2018	1.500.000.000	1.500.000.000	Ninguna	Vigente
	BVPASA	Int.Netos a Pag.	09/07/2014	04/07/2018	85.150.685	85.150.685	Ninguna	Vigente
TOTALES					4.337.000.001	4.337.000.001	0,00	

OBSERVACION: Al 30/06/17 la empresa Import Center S.A. no posee deudas preferentes o privilegiadas.

Lic. Cándido Ferra
Síndico Titular



Import Center S.A.

IMPORT CENTER S.A.

3. Remuneraciones y cargas sociales a pagar

Fecha del informe: 30-jun-17

Tipo de Cambio: 5.561,51

PASIVO CORRIENTE

N°	Concepto	Tipo	Fecha de Expedición	Fecha de Vencimiento	Importe		Garantía	Situación de Pago
					Consolidado en G.	(en USD)		
1	Aport. y Retenc. a Pagar		30/06/2017	20/07/2017	24.936.737	24.936.737	Ninguna	Vigente
2	Aguinaldos a Pagar		30/06/2017	31/12/2017	47.159.840	47.159.840		
...					0			
TOTALES					72.096.577	72.096.577	0	

PASIVO NO CORRIENTE

N°	Concepto	Tipo	Fecha de Expedición	Fecha de Vencimiento	Importe		Garantía	Situación de Pago
					Consolidado en G.	(en USD)		
1					0			
2					0			
...					0			
TOTALES					0	0	0	

OBSERVACION: Al 30/06/17 la empresa Import Center S.A. no posee deudas preferentes o privilegiadas.


Lic. Cándido Parra
Síndico Titular



Import Center S.A.

IMPORT CENTER S.A.

4.Cargas Fiscales a Pagar

Fecha del informe: 30-jun-17

Tipo de Cambio: 5.561,51

PASIVO CORRIENTE

N°	Concepto	Tipo	Fecha de Expedición	Fecha de Vencimiento	Importe		Garantía	Situación de Pago
					Consolidado en G.	(en USD)		
1	Dirección Gral.de Rec.		30/06/2017	17/04/2018	267.841.288	267.841.288	Ninguna	Vigente
2	IVA Débito Fiscal		30/06/2017	17/07/2017	125.702.512	125.702.512	Ninguna	Vigente
3	Retenc.IVA a Pagar		30/06/2017	06/07/2017	14.941.378	14.941.378	Ninguna	Vigente
					0			
TOTALES					408.485.178	408.485.178	0	

PASIVO NO CORRIENTE

N°	Concepto	Tipo	Fecha de Expedición	Fecha de Vencimiento	Importe		Garantía	Situación de Pago
					Consolidado en G.	(en USD)		
1					0			
2					0			
					0			
TOTALES					0	0	0	

OBSERVACION: Al 30/06/17 la empresa Import Center S.A. no posee deudas preferentes o privilegiadas.


Lic. Cándido Parra
Síndico Titular