



**Import  
Center S.A.**

Asunción, Mayo de 2017

Señores  
**COMISIÓN NACIONAL DE VALORES**  
Presente

Att.: **Dr. Fernando Escobar**  
Presidente

**C.C.: Bolsa de Valores y Productos de Asunción S.A.**

Att.: **Rodrigo Callizo**  
Presidente

De nuestra mayor consideración:

Tenemos el agrado de dirigirnos a Usted y por su digno intermedio a quien corresponda, con el objeto de dar cumplimiento a la presentación de la documentación periódica correspondiente al primer trimestre del año 2017.

Al respecto, en cumplimiento a lo establecido adjuntamos los siguientes recaudos:

- Acta del Directorio N° 90 de fecha 28/04/2017 que aprueba la documentación correspondiente al primer trimestre cerrado el 31 de Marzo de 2017.
- Estados contables básicos e información complementaria correspondiente al trimestre cerrado el 31 de Marzo de 2017.
- Anexo I – Informe sobre Personas Vinculadas o Relacionadas s/ Resolución 1257/10 al 31/03/17.
- Informe del Síndico sobre los estados contables y la información trimestral complementaria presentada por la sociedad.

Atentamente,

**IMPORT CENTER S.A.**  
**IMPORT CENTER S.A.**

**Gabriel Cuttier Cabrera**

**Presidente**



# Import Center S.A.

## ESTADOS FINANCIEROS

Correspondiente al período iniciado el **1º de Enero del año 2017 al 30 de Marzo de 2017**, presentado en forma comparativa con el Ejercicio anterior.

Denominación: **IMPORT CENTER S.A.**

Domicilio Legal: Avenida República Argentina Nº 1851 casi Avenida Eusebio Ayala.

Actividad Principal: Importación, representación, distribución y producción.

Inscripción en el Registro Público de Comercio De los Estatutos Sociales o Contrato Social: Nº 352 del 26-05-2000.

De las Modificaciones: Escritura Pública Nº 14 de fecha 31-07-13, inscrita bajo el Nº 1310, folio Nº 14070 de fecha 22-10-13.

Inscripción en la Comisión Nacional de Valores Resolución Nº 78E/13 del 26-12-13

Fecha de Vencimiento del Estatuto o Contrato Social:  
22/10/2112

Composición del Capital Acciones Ordinarias de Voto Múltiple y Acciones Ordinarias de Voto Simple.

Acciones: Guaraníes un millón cada una.

Cantidad	Tipo	Nº de Votos que otorga cada una	Suscripto Gs.	Integrado Gs.
3.000	ORDINARIAS VOTO MULTIPLE	5	3.000.000.000	3.000.000.000
12.000	ORDINARIAS VOTO SIMPLE	1	12.000.000.000	12.000.000.000
<b>15.000</b>	<b>TOTALES</b>		<b>15.000.000.000</b>	<b>15.000.000.000</b>

Lic. Gloria María Viveros  
RUC: 635921-3  
Contadora

Lic. Cándido Parra  
Síndico Titular

Gabriel Cuttler C.  
Presidente



Avda. República Argentina 1851 c/ Avda. Eusebio Ayala  
Telefax: 60 30 83 - 61 30 18 / 9 info@importcenter.com.py

## Acta de Directorio N° 90.

En la ciudad de Asunción, Capital de la República del Paraguay, a los veinte y ocho días del mes de Abril del año 2017, siendo las 10:30 horas, se reúnen en el local social, sito en la Avenida República Argentina 1851, los miembros del Directorio de la firma IMPORT CENTER S.A. a fin de tratar el único punto del:


### Orden del Día:

1- Aprobación de la Información contable correspondiente al periodo Marzo- 2017.

Abierto el acto, luego de ser comprobada la existencia del quórum, hace uso de la palabra, el Sr Gabriel Cuttier quien manifiesta que con anterioridad se les ha hecho llegar a los Directores el informe del primer trimestre correspondiente al año 2017, el cual debe ser presentado a la Comisión Nacional de Valores.

Luego de ser estudiado dicho documento, se resuelve por unanimidad la aprobación de la información contable correspondiente al primer trimestre de 2017 y su remisión a la Comisión Nacional de Valores.

No habiendo otro punto que tratar, se levanta la sesión siendo las 11:15 horas, previa firma de los presentes.

  
Gabriel Cuttier C.  
Presidente

  
Gerard Cuttier  
Vice-Presidente

  
Patricia J. Cuttier  
Directora titular

## IMPORT CENTER S.A.

### ESTADO DE SITUACIÓN PATRIMONIAL AL 31/03/17 COMPARATIVO CON EL ESTADO CERRADO AL 31/12/16

[En miles de Guaraníes]

	31/03/2017	31/12/2016		31/03/2017	31/12/2016
<b>ACTIVO</b>			<b>PASIVO</b>		
<b>ACTIVO CORRIENTE</b>			<b>PASIVO CORRIENTE</b>		
Disponibilidades (Nota 2)	3.252.428	1.193.695	Cuentas a Pagar (Nota 10)	98.708	214.876
Inversiones Temporarias (Anexo C)	0	0	Deudas Financieras (Nota 11)	13.417.254	14.731.046
Créditos por Ventas (Nota 5)	7.422.273	7.371.032	Remuneraciones y Cargas Sociales a Pagar (Nota 12)	50.599	25.555
Otros Créditos (Nota 6)	3.973.796	6.971.770	Cargas Fiscales a Pagar	197.294	81.431
Bienes de Cambio (Nota 7)	19.402.888	18.990.775	Dividendos a Pagar	0	0
Otros Activos (Nota 8)	160.574	116.114	Otros Pasivos	0	0
			Previsiones:	0	0
<b>TOTAL DE ACTIVO CORRIENTE</b>	<b>34.211.958</b>	<b>34.643.386</b>	<b>TOTAL PASIVO CORRIENTE</b>	<b>13.763.855</b>	<b>15.052.908</b>
<b>ACTIVO NO CORRIENTE</b>			<b>PASIVO NO CORRIENTE</b>		
Créditos por Ventas (Nota 5 y Anexo E)	556.178	466.020	Deudas Financieras (Nota 11)	1.690.904	1.690.904
Otros Créditos (Nota 6)	0	0			
Bienes de Cambio (Nota 7)	0	0			
Inversiones Permanentes (Anexos C y D)	0	0	<b>TOTAL DEL PASIVO NO CORRIENTE</b>	<b>1.690.904</b>	<b>1.690.904</b>
Bienes de Uso (Anexo A y Nota 9)	10.476.336	10.582.659	<b>TOTAL DEL PASIVO</b>	<b>15.454.759</b>	<b>16.743.812</b>
Activos Intangibles (Anexo B)	0	0	<b>PATRIMONIO NETO (Según Estado respectivo)</b>		
Otros Activos (Nota 8)	0	0			
<b>TOTAL DEL ACTIVO NO CORRIENTE</b>	<b>11.032.514</b>	<b>11.048.679</b>	<b>TOTAL DEL PATRIMONIO NETO</b>	<b>29.789.712</b>	<b>28.948.251</b>
<b>TOTAL DEL ACTIVO</b>	<b>45.244.472</b>	<b>45.692.063</b>	<b>TOTAL DEL PASIVO Y PATRIMONIO NETO</b>	<b>45.244.472</b>	<b>45.692.063</b>

Lic. Gloria María Viveros  
RUC: 835921-3  
Contadora

  
**IMPORT CENTER S.A.**




# Import Center S.A.



**Import  
Center S.A.**

**IMPORT CENTER S.A.  
ESTADO DE RESULTADOS AL 31/03/17  
COMPARATIVO CON EL ESTADO CERRADO AL 31/03/16  
(En miles de Guaraníes)**

CONCEPTOS	Ejercicio Finalizado el	
	31/03/2017	31/03/2016
<b>INGRESOS OPERATIVOS</b>		
Ventas Netas	8.796.232	6.095.075
<b>Menos:</b>		
Costo de las mercaderías (servicios) vendidas (Anexo F)	-5.934.100	-4.006.146
<b>Utilidad Operativa Bruta</b>	<b>2.862.132</b>	<b>2.088.929</b>
<b>Menos:</b>		
Gastos Administrativos y de Comercialización (Nota 13)	-1.125.114	-948.648
Resultado de Inversiones Permanente	0	0
Resultado Financiero y por tenencia (Nota 15)	-857.004	-879.775
<b>Ganancia (Pérdida) Ordinaria</b>	<b>880.013</b>	<b>260.506</b>
Resultados Extraordinarios (Nota 14)	58.693	12.059
Reserva Legal	0	0
Impuesto a la Renta	-97.245	-41.398
<b>Ganancia (Pérdida) del Ejercicio</b>	<b>841.461</b>	<b>231.167</b>

  
Lic. Gloria Maria Viveros  
RUC: 635921-3  
Contadora





**Import  
Center S.A.**

**IMPORT CENTER S.A.**

**ESTADO DE ORIGEN Y APLICACIÓN DE FONDOS AL 31/03/17  
COMPARATIVO CON EL PERIODO CERRADO AL 31/03/16**


(En miles de Guaraníes)

ORIGEN DE FONDOS	31/03/2016	31/03/2015
<b>VARIACION DE FONDOS</b>		
Fondos al Inicio del Ejercicio	3.081.853	2.237.145
Ajustes de Ejercicios Anteriores	0	
<b>FONDOS AJUSTADOS AL INICIO DEL EJERCICIO</b>	<b>3.081.853</b>	<b>2.237.145</b>
Aumento (Disminución) de Fondos	170.573	844.708
<b>FONDOS AL CIERRE DEL EJERCICIO</b>	<b>3.252.426</b>	<b>3.081.853</b>
<b>CAUSAS DE VARIACION DE FONDOS</b>		
Ventas Cobradas	8.723.947	8.123.508
Menos: Egresos Ordinarios Pagados	-6.611.998	-4.196.917
Más: Otros Ingresos Ordinarios	0	0
<b>FONDOS ORIGINADOS (APLICADOS EN OP. ORDIN.)</b>	<b>2.111.949</b>	<b>3.926.591</b>
Integración de Acciones	0	0
Nuevas Deudas a Largo Plazo	0	0
Nuevas Deudas a Corto Plazo	0	0
Otras causas de Orígenes de Fondos	0	0
<b>TOTAL DE ORIGENES DE FONDOS</b>	<b>2.111.949</b>	<b>3.926.591</b>
Pago de Deudas a Corto Plazo	-1.911.282	-2.343.540
Pago Anticipado de Deudas a Largo Plazo	0	0
Pagos Por Adquisiciones de Bienes de Uso	-1.471	-517.159
Pago Impuesto a la Renta	-28.623	-221.184
Retiros de Socios		0
Compras de Inversiones Permanentes	0	0
Otras Causas de Aplicaciones de Fondos	0	0
<b>AUMENTOS (DISMINUCION) DE FONDOS</b>	<b>170.573</b>	<b>844.708</b>

Las Notas y anexos que se acompañan son parte integrante de los Estados Contables.

Lic. Gloria María Viveros  
RUC: 635921-3  
Contadora





**Import  
Center S.A.**

**IMPORT CENTER S.A.**  
**ESTADO DE EVOLUCION DEL PATRIMONIO NETO POR EL PERIODO COMPRENDIDO ENTRE EL 01/01/17 Y**  
**EL 31/03/17 CON CIFRAS COMPARATIVAS AL 31/12/2016**  
 (En miles de Guaraníes)

RUBROS	APORTE DE LOS SOCIOS				GANANCIAS RESERVADAS		RESULTADOS	
	CAPITAL SOCIAL	PRIMAS DE EMISION	APORTES NO CAPITALIZ.	REVALUOS	RESERVA LEGAL	OTRAS RESERVAS	NO ASIGNADOS	TOTAL DEL PATR. NETO
<b>Saldos al 31 de Marzo de 2016</b>	<b>10.000.000</b>			<b>10.000.000</b>	<b>1.122.553</b>	<b>4.668.926</b>	<b>11.375.617</b>	<b>27.167.099</b>
* Distribución de Resultados Acumulados							0	
* Reserva Legal					80.286			80.286
* Otras Reservas						406.596		406.596
* Resultado del Periodo							1.294.272	1.294.272
* Integración de Capital							-5.000.000	
* Dividendos en efectivo								
<b>Saldos al 31 de Diciembre de 2016</b>	<b>15.000.000</b>			<b>15.000.000</b>	<b>1.202.839</b>	<b>5.075.521</b>	<b>7.669.889</b>	<b>28.948.251</b>
Revalúo (Anexo A)								
Integración de Capital								
Subscripción de Capital								
Gañancia del Periodo según Estado de Resultados								841.461
<b>Saldos al 31 de Marzo de 2017</b>	<b>15.000.000</b>	<b>0</b>	<b>0</b>	<b>15.000.000</b>	<b>1.202.840</b>	<b>5.075.521</b>	<b>8.511.351</b>	<b>29.789.712</b>

Lic. Gloria María Viveros  
 RUC: 635921-3  
 Contadora

Lic. Cándido Parra  
 Síndico Titular

Gabriel Pittier C  
 Presidente





## NOTA A LOS ESTADOS CONTABLES

### NOTA 1: EL ENTE

"IMPORT CENTER SOCIEDAD ANONIMA", con RUC. N° 80021505-2 es una Entidad que fuera constituida originalmente con la denominación de "CHETAPYIRA" S.R.L., según consta en la Escritura Pública N° 2 de fecha 10 de Enero de 1984 y de la cual se tomó razón en la Dirección General de Registros Públicos, Registro Público de Comercio, bajo el N° 94, folio 22 y siguientes, de la Sección Contratos, el 24 de Enero de 1984. Luego por Escritura Pública N° 47 de fecha 11 de Mayo de 2000, los Estatutos Sociales fueron modificados por transformación de: **IMPORT CENTER S.R.L. a IMPORT CENTER S.A.**, de cuyo testimonio se tomó razón en la Dirección General de los Registros Públicos, Sección Registro Público de Comercio, anotado bajo el N° 491, Serie "A" al folio 3787 y siguientes, Sección Contratos, el 26 de Mayo de 2000; y en la Sección Personas Jurídicas y Asociaciones, anotado bajo el N° 352 Serie "B" al folio 3489, el 26 de Mayo de 2000.

La duración de la Sociedad será de 99 (noventa y nueve) años a contarse desde su inscripción en el Registro de Personas Jurídicas y Asociaciones y en el Registro Público de Comercio, de la Dirección General de los Registros Públicos. No obstante, la Asamblea Extraordinaria de Accionistas puede prorrogar o reducir la duración, o disolver o liquidar la Sociedad cuando así lo resolviere de conformidad con las pertinentes disposiciones de la Ley y de estos Estatutos.

La Empresa tiene como objeto principal la realización por cuenta propia o de terceros, o asociada con terceros, en el país o en el extranjero, las siguientes operaciones: a) COMERCIALES: compra, venta al por mayor y menor, permuta, importación y representación de repuestos para motocicletas, bicicletas como así también repuestos y accesorios, cubiertas para autos, motos y bicicletas y equipos de gimnasia; b) INDUSTRIALES: ensamble de bicicletas; c) MERCADO DE VALORES: emitir títulos de deuda con o sin garantía para negociarlos en el mercado de valores a través de la Bolsa de Valores; y demás actividades detalladas en el Artículo 4° de los Estatutos Sociales.

### NOTA 2: COMPOSICION DE DISPONIBILIDADES

Al 31 de Marzo 2017 y al 31 de Diciembre 2016, la disponibilidad está compuesta por:

CUENTAS	31/03/2017	31/12/2016
Caja Moneda Nacional	1.160.950	617.947
Caja Moneda Extranjera	273.691	202.794
Bancos Moneda Nacional	645.770	209.075



# Import Center S.A.

Bancos Moneda Extranjera	1.172.017	163.879
TOTALES	3.252.428	1.193.695

## NOTA 3: COMPOSICION DEL CAPITAL SOCIAL

Al 31 de Marzo de 2017, el Capital Social asciende a la suma de Gs.15.000.000.000.- (Guaraníes quince mil millones.-), hallándose integrado la totalidad del mismo.-

## NOTA 4: POLITICAS Y PRACTICAS CONTABLES

En la preparación y presentación de los Estados Contables, fueron aplicadas las siguientes políticas de contabilidad significativas:

### a. Moneda de Cuenta

La moneda de cuenta utilizada para la elaboración de los Estados Contables es el Guaraní.

### b. Valuación

#### Moneda Extranjera

Los Activos y Pasivos en moneda extranjera se encuentran valuados al tipo de cambio de Compra y Venta respectivamente de acuerdo al siguiente detalle con relación al Guaraní:

MONEDA	COMPRA	VENTA
Dólar Americano		
Al 31/03/17	5.634,49	5.641,79
Al 31/12/16	5.759,23	5.774,63

### c. Bienes de Cambio

Las existencias están valuadas al costo de adquisición más todos los gastos necesarios hasta la puesta en depósito de la Empresa. La salida de las existencias es registrada utilizando el sistema de precio promedio ponderado.

### d. Bienes de Uso

Los Bienes de Uso son valuados a su precio de adquisición, a éste se le adiciona el revaloramiento fiscal de acuerdo a la Ley 125/91.



# Import Center S.A.

## NOTA 5: CRÉDITOS

Los Créditos arrojaron la siguiente composición expuesta en Guaraníes:

CUENTAS	31/03/2017	31/12/2016
<b>Corriente</b>	<b>7.422.273</b>	<b>7.371.032</b>
Cientes	6.135.109	6.203.325
Cheques Diferidos	1.287.164	1.167.707
<b>No Corriente</b>	<b>556.178</b>	<b>466.020</b>
Cientes	0	0
Cheques Devueltos	1.048.803	958.645
- Previsión para Malos Créditos	-492.625	-492.625
<b>TOTALES</b>	<b>7.978.451</b>	<b>7.837.052</b>

Se constituye provisiones sobre las cuentas de dudoso cobro o de difícil recuperabilidad teniendo en cuenta el análisis de la Gerencia sobre la antigüedad y cobrabilidad de cada uno de los créditos. El método de análisis es de cuenta por cuenta cuyo atraso supera los tres años.

### Composición de la Cartera de Créditos al 31 de Marzo de 2017

De acuerdo a lo solicitado en la Resolución CG Nº 23/16 - Anexo 1, la composición de la cartera de créditos al 31 de marzo de 2017 es la siguiente:

	<u>En Guaraníes</u>
Cartera no Vencida	5.642.484.015
En Gestión de Cobro Judicial	492.625.233
<b>Total de la Cartera</b>	<b>6.135.109.248</b>

El criterio de clasificación utilizado es el de 1.096 días de atraso en adelante.

El 100% de las Provisiones para Incobrables constituye el saldo de la Cartera de clientes en gestión de cobro judicial.

A efectos comerciales, la Gerencia tiene identificados a los clientes de acuerdo a la antigüedad de saldos, sin embargo dicha información no manejamos a nivel contable.

Lic. Gloria María Viveros  
RUC: 635921-3  
Contadora

Lic. Cándido Parra  
Síndico Titular

Gabriel Cuttier C.  
Presidente





# Import Center S.A.

Anticipo a Despachante	0	478.000
Anticipo de Utilidades Futuras	291.500	291.500
<b>No Corriente</b>	<b>0</b>	<b>0</b>
Gastos Pagados por Adelantado		
	0	
<b>TOTALES</b>	<b>3.973.796</b>	<b>6.971.770</b>

## NOTA 7 : BIENES DE CAMBIO

Los Bienes de Cambio, arrojaron la siguiente composición expuesta en Guaraníes:

CUENTAS	31/03/2017	31/12/2016
Mercaderías Gravadas	17.393.417	16.586.320
Mercaderías RAN - Dcto.21944/98	476.168	472.542
Materia Prima Importada	1.128.640	1.539.465
Materia Prima Loc. + Costo de Fabric.	345.869	280.475
Materia Prima Local en Proceso	58.794	2.993
Importaciones en Curso	0	108.980
Anticipos a Proveedores	0	0
<b>TOTALES</b>	<b>19.402.889</b>	<b>18.990.775</b>

## NOTA 8 : OTROS ACTIVOS

Los Otros Activos, arrojaron la siguiente composición expuesta en Guaraníes:

CUENTAS	31/03/2017	31/12/2016
<b>Corriente</b>	<b>160.574</b>	<b>116.114</b>
Seguros a Vencer	9.451	22.401
Otros Gastos a Vencer	82.085	28.843
Desarrollo e Impl.Sist. Inform.	0	0
Gastos de Informática a Devengar	4.168	
Operaciones en Curso	63.415	63.415
Obras en Curso	1.455	1.455
<b>No Corriente</b>	<b>0</b>	<b>0</b>
Seguros a Vencer	0	0
Otros Gastos a Vencer	0	0
Desarrollo e Impl.Sist. Inform.	0	0



# Import Center S.A.

## NOTA 9 : BIENES DE USO

Los Bienes de Uso, arrojaron la siguiente composición expuesta en Guaraníes:

DESCRIPCION DE LOS BIENES	VALORES DE ORIGEN				
	AL INICIO DEL PERIODO	ALTAS DEL PERIODO	REVALUO DEL PERIODO	OTROS AJUSTES Y RECLASIF.	SALDOS AL CIERRE DEL PERIODO
Inmuebles	4.341.810	0	0	0	4.341.810
Edificios	9.264.106	0	0	0	9.264.106
Rodados	1.574.449	0	0	0	1.574.449
Maq.e Instalac.	268.139	1.471	0	0	269.610
Eq.y Herram.	738.453	0	0	0	738.453
Mueb.y Utiles	459.340	0	0	0	459.340
Eq.de Inform.	367.541	0	0	0	367.541
Obras en Curso	0	0	0	0	0
<b>Total 31/03/17</b>	<b>17.013.839</b>	<b>1.471</b>	<b>0</b>	<b>0</b>	<b>17.015.310</b>
<b>Total 31/12/16</b>	<b>16.405.967</b>	<b>256.534</b>	<b>406.596</b>	<b>-55.258</b>	<b>17.013.839</b>

DESCRIPCION DE LOS BIENES	AMORTIZACIONES				
	AL INICIO DEL PERIODO	ALTAS DEL PERIODO	REVALUO DEL PERIODO	SALDOS AL CIERRE DEL PERIODO	NETO RESULTANTE
Inmuebles	0	0	0	0	4.341.810
Edificios	-3.426.617	-83.901	0	-3.510.518	5.753.588
Rodados	-1.447.490	-11.099	0	-1.458.589	120.860
Maq.e Instalac.	-126.612	-7.048	0	-133.660	135.950
Eq.y Herram.	-736.880	0	0	-736.879	1.574
Mueb.y Utiles	-391.940	-3.202	0	-395.142	64.198
Eq.de Inform.	-306.641	-2.545	0	-309.186	58.355
Obras en Curso	0	0	0	0	0
<b>Total 31/03/17</b>	<b>-6.431.180</b>	<b>-107.794</b>	<b>0</b>	<b>-6.538.976</b>	<b>10.476.336</b>
<b>Total 31/12/16</b>	<b>-6.032.813</b>	<b>-431.177</b>	<b>32.809</b>	<b>-6.431.180</b>	<b>10.582.659</b>

## NOTA 10: COMERCIALES (ANEXO G)

Las Deudas Comerciales, arrojaron la siguiente composición expuesta en Guaraníes:



# Import Center S.A.

CUENTAS	31/03/2017	31/12/2016
Proveedores Locales - M/N	83.982	85.094
Proveedores del Exterior - M/E	4.092	0
Proveedores Locales - M/E	10.633	129.782
Anticipos de Clientes	0	0
Chqs. Emitidos en Difer. Regional U\$S	0	0
Chqs. Emitidos en Diferido-Regional	0	0
<b>TOTALES</b>	<b>98.708</b>	<b>214.876</b>

## NOTA 11: FINANCIERAS

Las Deudas Financieras, arrojaron la siguiente composición expuesta en Guaraníes:

CUENTAS	31/03/2017	31/12/2016
<b>Corriente</b>	<b>13.417.254</b>	<b>14.731.046</b>
Sobregiros Bancarios - M/N	0	0
Sobregiros Bancarios - M/E	0	0
Préstamos Personales - M/N	0	0
Préstamos a Bancos - C.P.-M/N	11.530.000	12.930.000
Préstamos a Bancos - C.P.-M/E		13.334
Bonos a Pagar - C.P.	1.500.000	1.500.000
Inter. s/Prést.a Pagar - C.P.-M/N	768.036	935.749
Inter. s/Prést.a Pagar - C.P.-M/E		219
Inter.s/Prést a Devengar - C.P.-M/N	-375.356	-644.103
Inter.s/Bonos a Pagar - C.P.-M/N	235.603	351.534
Inter.s/Bonos a Devengar - C.P.	-241.027	-355.685
<b>No corriente</b>	<b>1.690.904</b>	<b>1.690.904</b>
Préstamos a Bancos - L.P.-M/N	0	0
Préstamos a Bancos - L.P.-M/E	0	0
Préstamos Personales - M/N	160.000	160.000
Inter. s/Prést.a Pagar - L.P.-M/N	0	0
Inter. s/Prést.a Pagar - L.P.-M/E	0	0
Inter. a Devengar - L.P.-M/N	0	0
Bonos a Pagar - L.P.	1.500.000	1.500.000
Inter.s/Bonos a Pagar - L.P.-M/N	179.507	179.507
Inter.s/Bonos a Vencer - L.P.	-148.603	-148.603
<b>TOTALES</b>	<b>15.108.158</b>	<b>16.421.953</b>

## NOTA 12: REMUNERACIONES Y CARGAS SOCIALES A PAGAR

La cuenta Remuneraciones y Cargas Sociales a Pagar, arrojó la siguiente composición expuesta en Guaraníes.



CUENTAS	31/03/2017	31/12/2016
Aporte Patronal 16,5%	0	0
Aporte Obrero 9%	0	0
Aportes y Retenciones a Pagar	26.490	25.555
Aguinaldos a Pagar	24.109	0
Sueldos y Jornales a Pagar	0	0
<b>TOTALES</b>	<b>50.599</b>	<b>0</b>

**NOTA 13: GASTOS ADMINISTRATIVOS Y DE COMERCIALIZACION (ANEXO H)**

Los Gastos Administrativos y de Comercialización, arrojaron la siguiente composición expuesta en Guaraníes.

CUENTAS	31/03/2017	31/03/2016
Seguros Pagados	11.782	12.997
Sueldos y Jornales	207.258	180.501
Cargas Sociales	37.416	33.732
Vacaciones Pagadas	10.660	18.112
Indemnizaciones y Preaviso	8.842	5.360
Aguinaldos Pagados	18.487	16.551
Remuneración Personal Superior	105.000	105.000
Gastos de viajes al Exterior	0	27.002
Honorarios Profesionales	58.030	49.535
Alquileres Pagados	20.000	13.333
Agua, Luz y Teléfono	44.547	37.784
Gastos de Oficina	794	1.995
Impuestos Municipales	16.082	15.547
Impuestos y Tasas	15.806	0
Donaciones	2.000	0
Gastos Generales	257	33
Multas y Recargos - G.N.D.		0
Gastos del Personal		0
Cursos de Capacitación		0
Gastos de Mantenim. Edificios		0
Gastos de Limpieza y Cafetería	2.048	2.130
Gastos de Informática	6.154	8.891



# Import Center S.A.

Servicios Pagados	35.542	23.083
Gastos Judiciales	600	4.056
Gastos de Taller		0
Gastos de Escibania		0
Impresos y Formularios	7.070	3.772
Gastos de Informconf		0
Gastos de Suscripciones	11.887	7.152
Gastos No Deducibles	800	0
Depreciaciones	107.794	94.522
IVA Gasto	7.447	9.214
Combustibles y Lubricantes	65.573	55.409
Reparación y Manten. Rodados	7.927	17.746
Mantenim. Y Reprac. En Gral.	9.488	22.677
Gastos de Embalajes y Depósito	20.606	6.434
Comisiones Pagadas sobre Vtas.	162.325	69.511
Fletes y Acarreos	27.487	18.239
Publicidad y Propaganda		1.636
Movilidad y Viáticos	21.897	17.794
Marketing y Publicidad	25.338	55.547
Equipo de Ciclismo		0
Gastos de Garantía		0
Descuentos Concedidos Gravadas	42.567	6.387
Descuentos Concedidos Exentas		0
Gastos de Promoción de Vtas.	5.603	6.966
<b>TOTALES</b>	<b>1.125.114</b>	<b>948.648</b>

#### NOTA 14: RESULTADOS EXTRAORDINARIOS

Los Resultados Extraordinarios, arrojaron la siguiente composición expuesta en Guaraníes.

CUENTAS	31/03/2017	31/03/2016
<b>Ingresos No Operativos</b>	<b>58.693</b>	<b>12.059</b>
Descuentos Obtenidos	3.290	2.263
Utilidad Vta. Bienes de Uso	0	0
Intereses Cobrados	12.140	47
Otros Ingresos	43.263	1.400
Ingresos Varios	0	8.349
<b>Egresos No Operativos</b>		0
Previsión para Malos Créditos		0
<b>TOTALES</b>	<b>58.693</b>	<b>12.059</b>



# Import Center S.A.

## NOTA 15: RESULTADOS FINANCIEROS

Los Resultados Financieros, arrojaron la siguiente composición expuesta en Guaraníes:

CUENTAS	31/03/2017	31/03/2016
<b>Ingresos</b>	<b>10.422</b>	<b>12.198</b>
Diferencia de Cambio	10.422	12.198
<b>Egresos</b>	<b>867.426</b>	<b>891.973</b>
Intereses pagados a Bancos	419.498	600.996
Gastos Bancarios	63.333	59.812
Intereses s/Bonos Emitidos	114.658	217.315
Diferencia de Cambio	269.937	13.850
<b>TOTALES</b>	<b>-857.004</b>	<b>-879.775</b>

Lic. Gloria María Viveros  
RUC: 635921-3  
Contadora



IMPORT CENTER S.A.



**Import  
Center S.A.**

**IMPORT CENTER S.A.**  
**BALANCE GENERAL AL 31/03/17**  
**BIENES DE USO**  
(En miles de Guaraníes)

ANEXO A

CUENTAS	VALORES DE ORIGEN						AMORTIZACIONES						NETO RESULTANTE
	AL INICIO DEL PERIODO	ALTAS Y TRANSF. DEL PERIODO	BAJAS DEL PERIODO	REVALUO DEL PERIODO	AL CIERRE DEL PERIODO	ACUMULADAS AL INICIO DEL PERIODO	%	ALTAS DEL PERIODO	BAJAS DEL PERIODO	REVALUO DEL PERIODO	ACUMULADAS AL CIERRE DEL PERIODO		
MUEBLES Y UTILES	459.340	0	0	0	459.340	-391.940	10	-3.202	0	0	-395.142	64.198	
EQUIPOS Y HERRAMIENTAS	738.453	0	0	0	738.453	-736.880	20	-11.099	0	0	-736.880	1.573	
RODADOS	1.574.449	0	0	0	1.574.449	-1.442.490	20	-7.048	0	0	-1.453.589	120.860	
MAQUINARIA E INSTALACIONES	268.139	1.471	0	0	269.610	-126.612	10	-7.048	0	0	-133.660	135.950	
EDIFICIOS	9.264.106	0	0	0	9.264.106	-3.426.617	2,5	-83.901	0	0	-3.510.518	5.753.588	
INMUEBLES	4.341.810	0	0	0	4.341.810	0	0	0	0	0	0	4.341.810	
OBRAS EN CURSO	0	0	0	0	0	-306.641	25	-2.545	0	0	-309.186	0	
EQUIPOS DE INFORMATICA	367.541	0	0	0	367.541	-306.641	25	-2.545	0	0	-309.186	58.355	
<b>TOTALES AL 31/03/17</b>	<b>17.013.839</b>	<b>1.471</b>	<b>0</b>	<b>0</b>	<b>17.015.310</b>	<b>-6.431.180</b>		<b>-107.794</b>	<b>0</b>	<b>0</b>	<b>-6.538.976</b>	<b>10.476.336</b>	
<b>TOTALES AL 31/12/16</b>	<b>16.405.967</b>	<b>256.534</b>	<b>-55.258</b>	<b>406.596</b>	<b>17.013.839</b>	<b>-6.032.813</b>		<b>0</b>	<b>32.809</b>	<b>-431.777</b>	<b>-6.431.180</b>	<b>10.582.659</b>	
<b>TOTALES AL 31/03/16</b>	<b>16.405.968</b>	<b>19.641</b>	<b>0</b>	<b>0</b>	<b>16.425.610</b>	<b>-6.032.813</b>		<b>-111.789</b>	<b>0</b>	<b>0</b>	<b>-6.144.602</b>	<b>10.281.005</b>	

Lic. Gloria María Viveros  
RUC: 635521-3  
Contadora

IMPORT CENTER S.A.



**Import  
Center S.A.**

ANEXO B

**IMPORT CENTER S.A.**  
**BALANCE GENERAL AL 31/03/17**  
**ACTIVOS INTANGIBLES**  
 (En miles de Guaraníes)

Cuentas	AL INICIO DEL PERIODO	VALORES DE ORIGEN			AMORTIZACIONES			NETO RESULTANTE
		AUMENTOS	DISMINUC.	AL CIERRE DEL PERIODO	DEL PERIODO	BAJAS	ACUMULADAS AL CIERRE DEL PERIODO	
Desarrollo e Imp. Sistema Informático	0	0	0	0	0	0	0	0
<b>N O A P L I C A B L E</b>								
<b>TOTALES EJERCICIO ACTUAL</b>	0	0	0	0	0	0	0	0
<b>TOTALES EJERCICIO ANTERIOR</b>	0	0	0	0	0	0	0	0

Lic. Gloria María Viveros  
 RUC: 6859213  
 Contadora

  
 IMPORT CENTER S.A.



**IMPORT CENTER S.A.  
BALANCE GENERAL AL 31/03/17  
INVERSIONES, ACCIONES, DEBENTURES Y OTROS TITULOS EMITIDOS EN SERIE  
PARTICIPACION EN OTRAS EMPRESAS**  
(En miles de Guaraníes)

DENOMINACION Y CARACTERISTICA DE LOS VALORES EMISOR	CLASE	VALOR NOMINAL UNITARIO	CANTIDAD	VALOR NOMINAL TOTAL	VALOR PATRIMONIAL PROPORCIONAL	VALOR DE LIBROS	VALOR DE COTIZACION	% DE PARTICIPAC.	INFORMACION SOBRE EL EMISOR			
									BASES DEL PERIODO	ACTIVIDAD PRINCIPAL	RESULTADO	SEG. ULTIMO BALANCE PATRIMONIO
<b>N O A P L I C A B L E</b>												
<b>INVERSIONES TEMPORARIAS (DETALLAR)</b>												
TOTAL EJERCICIO ACTUAL												
TOTAL EJERCICIO ANTERIOR												
<b>INVERSIONES PERMANENTES (DETALLAR)</b>												
TOTAL EJERCICIO ACTUAL												
TOTAL EJERCICIO ANTERIOR												

Lic. Gloria María Viveros  
PUC: 635921-3  
Contadora

**IMPORT CENTER S.A.**

**IMPORT CENTER S.A.**  
**BALANCE GENERAL AL 31/03/17**  
**OTRAS INVERSIONES**  
 (En miles de Guaraníes)

CUENTAS	VALOR DE COSTO	AMORTIZACION	VALOR DE COTTIZAC.	VALOR REGISTRADO	VALOR REGISTRADO
				AÑO ACTUAL	AÑO ANTERIOR
INVERSIONES CORRIENTES (DETALLAR)					
	<b>NO APLICABLE</b>				
SUBTOTAL					
INVERSIONES NO CORRIENTES (DETALLAR)					
SUBTOTAL					
TOTALES EJERCICIO					



**Import Center S.A.**

*[Signature]*  
 Lic. Gloria María Viveros  
 RUC: 635821-3  
 Contadora

*[Signature]*



*[Signature]*



**Import  
Center S.A.**

ANEXO E

**IMPORT CENTER S.A.**  
**BALANCE GENERAL AL 31/03/17**  
**PREVISIONES**  
(En miles de Guaraníes)

RUBROS	SALDOS AL INICIO DEL EJERCICIO	AUMENTOS (*)	BAJAS (*)	SALDOS CIERRE AL 31/03/2017	SALDOS CIERRE AL 31/03/16
DEDUCIDAS DEL ACTIVO	492.625	0	0	492.625	492.625
Incobrables (Nota 5)	492.625	0	0	492.625	492.625
<b>TOTAL</b>	<b>492.625</b>	<b>0</b>	<b>0</b>	<b>492.625</b>	<b>492.625</b>

(\*) Indicar Imputaciones en Nota al pie del Anexo

Lic. Gloria María Viveros  
RUC: 635931-3  
Contadora

**IMPORT CENTER S.A.**



**IMPORT CENTER S.A.**  
**BALANCE GENERAL AL 31/03/17**  
**COSTO DE MERCADERIAS O PRODUCTOS VENDIDOS O SERVICIOS PRESTADOS**  
 (En miles de Guaraníes)

DETALLE	AL	
	31/03/2017	31/03/2016
<b>I. COSTO DE MERCADERIAS O PRODUCTOS VENDIDOS</b>		
Existencia al Comienzo del Período	18.990.775	22.514.851
Mercaderías de Reventa	16.586.320	20.819.919
Productos Terminados	472.542	657.117
Productos en Proceso	2.993	0
Materias Primas y Materiales	1.819.940	941.524
Otros	108.980	5.496.045
Reclasificación de Cuentas *	0	-5.399.754
<b>Compras y Costos de Producción del Ejercicio</b>	<b>6.346.214</b>	<b>4.004.631</b>
a) Compras	6.346.214	4.004.631
b) Costos de Producción según Anexo H	0	0
Diferencia de Inventario	0	0
Resultado por Tenencia	0	0
<b>Existencia al Cierre del Ejercicio</b>	<b>19.402.889</b>	<b>22.513.336</b>
Mercaderías de Reventa	17.393.417	21.227.636
Productos Terminados	476.168	505.148
Productos en Proceso	0	0
Materias Primas y Materiales	1.533.303	764.587
Otros	0	15.965
<b>II. COSTO DE SERVICIOS PRESTADOS</b>		
<b>COSTO DE MERCADERIAS O PRODUCTOS VENDIDOS Y SERVICIOS PRESTADOS</b>	<b>5.934.100</b>	<b>4.006.146</b>

\* La reclasificación obedece al cambio de Rubro de la Cuenta Anticipo a Proveedores que ahora exponemos en el Rubro de Otros Créditos. (Nota 6)

Lic. Gloria María Viveros  
 RUC: 635921-3  
 Contadora





**IMPORT CENTER S.A.**  
**BALANCE GENERAL AL 31/03/17**  
**ACTIVOS Y PASIVOS EN MONEDA EXTRANJERA**  
 (En miles de Guaraníes)

DETALLE	MONEDA EXTRANJERA		CAMBIO VIGENTE	MONEDA LOCAL	
	CLASE	MONTO		31/03/2017	31/12/2016
<b>ACTIVO</b>					
<b>ACTIVO CORRIENTE</b>					
<b>DISPONIBILIDADES (Nota 2)</b>		<b>256.581,76</b>		<b>1.445.708</b>	<b>366.673</b>
Caja	U\$S	48.574,18	5.634,49	273.691	202.794
Banco Regional Cta. Cte.	U\$S	208.007,58	5.634,49	1.172.017	163.879
Banco GNB-C.Ah.	U\$S	0,00	0,00	0	0
Banco BBVA - C.Ah.	U\$S	0,00		0	0
<b>CREDITOS POR VENTAS (Nota 5)</b>		<b>162.279,87</b>		<b>914.364</b>	<b>1.260.276</b>
Clientes	U\$S	146.016,05	5.634,49	822.726	1.140.335
Cheques Diferidos	U\$S	16.263,82	5.634,49	91.638	119.941
<b>OTROS CREDITOS (Nota 6)</b>		<b>653.320,90</b>		<b>3.681.130</b>	<b>6.202.270</b>
Anticipo a Proveedores	U\$S	653.320,90	5.634,49	3.681.130	6.202.270
<b>BIENES DE CAMBIO (NOTA 7)</b>		<b>0,00</b>		<b>0</b>	<b>0</b>
Anticipos a Proveedores	U\$S	0,00		0	0
<b>TOTAL DEL ACTIVO CORRIENTE</b>		<b>1.072.182,53</b>		<b>6.041.202</b>	<b>7.829.219</b>
<b>ACTIVO NO CORRIENTE</b>					
<b>CREDITOS POR VENTAS (Nota 5)</b>				<b>0</b>	
	U\$S				0
<b>TOTAL DEL ACTIVO NO CORRIENTE</b>		<b>0,00</b>		<b>0</b>	<b>0</b>
<b>TOTAL DEL ACTIVO</b>		<b>1.072.182,53</b>		<b>6.041.202</b>	<b>7.829.219</b>
<b>PASIVO</b>					
<b>PASIVO CORRIENTE</b>					
<b>DEUDAS COMERCIALES (Nota 11)</b>		<b>-2.610,06</b>		<b>-14.725</b>	<b>-129.782</b>
Proveedores Locales M/E	U\$S	-1.884,76	5.641,79	-10.633	-129.782
Proveedores del Exterior	U\$S	-725,30	5.641,79	-4.092	0
Sobregiros Bancarios	U\$S			0	0
Cheques Emitidos Dif.Regional	U\$S	0,00		0	0
<b>DEUDAS FINANCIERAS (Nota 12)</b>		<b>0,00</b>		<b>0</b>	<b>-13.553</b>
ITAU-Préstamo	U\$S	0,00		0	-13.334
Intereses s/Préstamo U\$S-C.P.	U\$S	0,00		0	-219
<b>TOTAL DEL PASIVO CORRIENTE</b>		<b>-2.610,06</b>		<b>-14.725</b>	<b>-143.335</b>
<b>PASIVO NO CORRIENTE</b>					
<b>DEUDAS FINANCIERAS (Nota 12)</b>		<b>0,00</b>		<b>0</b>	<b>0</b>
ITAU-Préstamo	U\$S	0,00		0	0
Intereses s/Préstamo U\$S-L.P.	U\$S	0,00		0	0
<b>TOTAL DEL PASIVO NO CORRIENTE</b>		<b>0,00</b>		<b>0</b>	<b>0</b>
<b>TOTAL DEL PASIVO</b>		<b>-2.610,06</b>		<b>-14.725</b>	<b>-143.335</b>

Lic. Gloria María Viveros  
 RUC: 635921-3  
 Contadora





**Import  
Center S.A.**

ANEXO H

**IMPORT CENTER S.A.**  
**BALANCE GENERAL AL 31/03/17**  
**INFORMACION REQUERIDA SOBRE COSTOS Y GASTOS**  
(En miles de Guaraníes)

RUBROS	COSTO DE BIENES DE CAMBIO		COSTO DE BIENES DE USO		COSTO DE OTROS ACTIVOS		GASTOS DE ADMINISTRAC.		GASTOS DE COMERCIALIZ.		GASTOS FINANCIEROS		OTROS GASTOS		TOTAL	
													Ejercicio Actual	Ejercicio Anterior		
Remuneraciones de administradores, directores, síndicos y consejo de vigilancia.							105.000						105.000	105.000		
Honorarios y remuneraciones por servicios.							58.030		162.325				220.355	119.046		
Sueldos y jornales.							207.258						207.258	180.501		
Contribuciones Sociales.							37.416						37.416	33.732		
Regalías y honorarios por servicios técnicos.							35.542						35.542	23.083		
Gastos de publicidad y propaganda.									73.508				73.508	70.536		
Intereses, multas y recargos impositivos.							0						0	0		
Impuestos, tasas y contribuciones.							39.335						97.245	136.580		66.159
Intereses a bancos, instituciones financieras y bonos												597.489	597.489	878.124		
Amortización bienes de uso.								107.794					107.794	94.522		
Amortización activos intangibles.													0	0		
Previsiones													0	0		
Otros costos y gastos		5.934.100					135.416		163.490				269.937	4.317.463		
<b>TOTALES PERIODO ACTUAL</b>		<b>5.934.100</b>	<b>0</b>	<b>0</b>	<b>0</b>	<b>725.791</b>	<b>399.323</b>	<b>867.426</b>	<b>97.245</b>	<b>8.023.885</b>	<b>41.398</b>	<b>5.888.166</b>	<b>5.888.166</b>			
<b>TOTAL PERIODO ANTERIOR</b>		<b>4.006.146</b>	<b>0</b>	<b>0</b>	<b>0</b>	<b>679.982</b>	<b>268.666</b>	<b>891.974</b>	<b>41.398</b>	<b>5.888.166</b>	<b>41.398</b>	<b>5.888.166</b>	<b>5.888.166</b>			

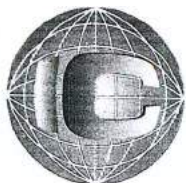
Lic. Gloria Mada Viveros  
RUC: 68592X-3  
Contadora

Lic. Cándido Parra  
Síndico Titular

Gabriel Cyrtier C  
Presidente



**IMPORT CENTER S.A.**



**Import  
Center S.A.**

ANEXO I


**IMPORT CENTER S.A.  
BALANCE GENERAL AL 31/03/17  
DATOS ESTADISTICOS  
(En miles de Guaraníes)**


INDICADORES ACTIVOS	ACUMULADO AL FIN DEL PERIODO	
	31/03/2017	31/03/2016
Volúmen de Producción en Gs.	349.849	44.891
Volúmen de Ventas en Gs.	8.796.232	6.095.075
Cantidad de Empleados y Obreros	50	48
Consumo de Energía en Gs.	3.195	1.393
Edificios e Inmuebles (*)	13.605.917	13.077.187
Distribuidores	1.950	1.950

Nota: El volúmen de operaciones podrá consignarse en unidades físicas, en unidades equivalentes o en algún índice que resulte apropiado para indicar el nivel de actividad.

(\*) La estructura edilicia de la Empresa, está compuesta por:  
Casa Matriz - Edificio de 3 plantas con sub-suelo - Asunción  
Planta Industrial - Guarambaré  
Centro de Distribución - Asunción  
Depósito 1 - Asunción  
Depósito 2 - Asunción

  
Lic. Gloria María Viveros  
RUC: 635921-3  
Contadora

  
Lic. Cándido Parra  
Síndico Titular

  
Gabriel Cuttier C.  
Presidente



Avda. República Argentina 1851 c/ Avda. Eusebio Ayala  
Telefax: 60 30 83 - 61 30 18 / 9 info@importcenter.com.py



**Import  
Center S.A.**

ANEXO J

**IMPORT CENTER S.A.  
BALANCE GENERAL AL 31/03/17  
INDICES ECONOMICOS - FINANCIEROS**

INDICES	31/03/2017	31/12/2016
LIQUIDEZ (1)	2,49	2,30
ENDEUDAMIENTO (2)	0,52	0,58
RENTABILIDAD (3)	0,03	0,06
(1) <u>Activo Corriente</u> Pasivo Corriente	(2) <u>Total del Pasivo</u> Patrimonio Neto	Result. antes del (3) <u>Imp. A la Renta</u> Patrimonio Neto excluido el Resultado del periodo

Lic. Gloria María Viveros  
RUC: 635921-3  
Contadora



IMPORT CENTER S.A.



**Import  
Center S.A.**


**INFORME DEL SINDICO**

**SEÑORES ACCIONISTAS:**

En mi carácter de Sindico Titular de **IMPORT CENTER S.A.**, he procedido a revisar los Libros de Contabilidad de la Sociedad y la documentación justificativa, y comprobada la razonabilidad de las cifras del Balance General y Cuadro de Ganancias y Pérdidas, con los respectivos anexos, correspondientes al período finalizado al 31 de Marzo de 2017, me permito aconsejar su aprobación.

Asunción, Abril de 2017.

.....  
Lic. Cándido Parra  
Sindico Titular




**Import  
Center S.A.**

**INDICE**

**Sociedad Emisora:** IMPORT CENTER S.A.  
**Informe al:** 31-03-17  
**Tipo de Cambio:** 5.641,79

1. Cuentas a Pagar según Informe del Síndico
2. Deudas Financieras según Informe del Síndico
3. Remuneraciones y cargas sociales a pagar
4. Cargas Fiscales a Pagar



# Import Center S.A.

## IMPORT CENTER S.A.

1. Cuentas a Pagar según Informe del Síndico

Fecha del Informe: 31-mar-17  
 Tipo de Cambio: 5.641,79

### PASIVO CORRIENTE

N°	Institución	Tipo	Fecha de Contratación	Fecha de Vencimiento	Importe		Garantía	Situación de Pago	
					Consolidado en G.	Importe (en G) (en USD)			
1	ANDE	Prov. Local	13/03/2017	13/04/2017	33.000	33.000	Ninguna	Vigente	
2	ANDE	Prov. Local	14/03/2017	14/04/2017	3.002.000	3.002.000	Ninguna	Vigente	
3	ANDE	Prov. Local	14/03/2017	14/04/2017	347.000	347.000	Ninguna	Vigente	
4	ANDE	Prov. Local	16/03/2017	16/04/2017	432.000	432.000	Ninguna	Vigente	
5	AUDITGROUP SOC.SIMPL	Prov. Local	27/03/2017	24/04/2017	3.520.000	3.520.000	Ninguna	Vigente	
6	BANCARD	Prov. Local	23/03/2017	23/04/2017	136.225	136.225	Ninguna	Vigente	
7	BANCARD	Prov. Local	19/12/2016	23/04/2017	2.031.134	2.031.134	Ninguna	Vigente	
8	CADIEM CASA DE BOLSA	Prov. Local	09/03/2017	09/04/2017	550.000	550.000	Ninguna	Vigente	
9	COPACO S.A.	Prov. Local	18/03/2017	18/04/2017	99.045	99.045	Ninguna	Vigente	
10	COPACO S.A.	Prov. Local	18/03/2017	18/04/2017	264.860	264.860	Ninguna	Vigente	
11	COPACO S.A.	Prov. Local	18/03/2017	18/04/2017	146.490	146.490	Ninguna	Vigente	
12	COPACO S.A.	Prov. Local	18/03/2017	18/04/2017	60.910	60.910	Ninguna	Vigente	
13	COPACO S.A.	Prov. Local	18/03/2017	18/04/2017	463.488	463.488	Ninguna	Vigente	
14	COPACO S.A.	Prov. Local	18/03/2017	18/04/2017	238.514	238.514	Ninguna	Vigente	
15	EQUIFAX	Prov. Local	16/03/2017	16/04/2017	352.297	352.297	Ninguna	Vigente	
16	ESSAP	Prov. Local	14/03/2017	14/04/2017	53.256	53.256	Ninguna	Vigente	
17	ESSAP	Prov. Local	30/03/2017	30/04/2017	42.000	42.000	Ninguna	Vigente	
18	FM TRANSPORTES	Prov. Local	24/03/2017	24/04/2017	770.000	770.000	Ninguna	Vigente	
19	GAS CORONA	Prov. Local	10/03/2017	10/04/2017	3.620.000	3.620.000	Ninguna	Vigente	
20	GRAFICA MONARCA	Prov. Local	28/03/2017	28/04/2017	2.512.500	2.512.500	Ninguna	Vigente	
21	J G DISTRIBUIDORA	Prov. Local	29/03/2017	29/04/2017	240.000	240.000	Ninguna	Vigente	
22	KENSUI	Prov. Local	20/03/2017	20/04/2017	560.000	560.000	Ninguna	Vigente	
23	LA CONSOLIDADA S.A.	Prov. Local	08/07/2016	08/07/2017	303.333	303.333	Ninguna	Vigente	
24	LA CONSOLIDADA S.A.	Prov. Local	08/07/2016	08/07/2017	833.333	833.333	Ninguna	Vigente	
25	LA CONSOLIDADA S.A.	Prov. Local	08/07/2016	08/07/2017	633.333	633.333	Ninguna	Vigente	
26	LA CONSOLIDADA S.A.	Prov. Local	08/07/2016	08/07/2017	1.666.667	1.666.667	Ninguna	Vigente	
27	LA CONSOLIDADA S.A.	Prov. Local	11/07/2016	11/07/2017	633.333	633.333	Ninguna	Vigente	
28	LA CONSOLIDADA S.A.	Prov. Local	11/07/2016	11/07/2017	1.080.000	1.080.000	Ninguna	Vigente	
29	LA CONSOLIDADA S.A.	Prov. Local	11/07/2016	11/07/2017	800.000	800.000	Ninguna	Vigente	
30	LA CONSOLIDADA S.A.	Prov. Local	11/07/2016	11/07/2017	1.300.000	1.300.000	Ninguna	Vigente	
31	LA CONSOLIDADA S.A.	Prov. Local	11/07/2016	11/07/2017	816.667	816.667	Ninguna	Vigente	
32	LA CONSOLIDADA S.A.	Prov. Local	01/08/2016	01/08/2017	1.447.917	1.447.917	Ninguna	Vigente	
33	LA CONSOLIDADA S.A.	Prov. Local	01/08/2016	01/08/2017	1.245.834	1.245.834	Ninguna	Vigente	
34	LA CONSOLIDADA S.A.	Prov. Local	01/08/2016	01/08/2017	1.892.082	1.892.082	Ninguna	Vigente	
35	LA CONSOLIDADA S.A.	Prov. Local	01/08/2016	01/08/2017	1.447.917	1.447.917	Ninguna	Vigente	
36	LA CONSOLIDADA S.A.	Prov. Local	01/08/2016	01/08/2017	1.185.417	1.185.417	Ninguna	Vigente	
37	LA CONSOLIDADA S.A.	Prov. Local	07/04/2016	07/04/2017	654.167	654.167	Ninguna	Vigente	
38	LONDON TOWN	Prov. Local	22/03/2017	22/04/2017	480.000	480.000	Ninguna	Vigente	
39	MUNICIPALIDAD DE ASUN	Prov. Local	02/01/2017	31/12/2017	31.236.800	31.236.800	Ninguna	Vigente	
40	PUERTO SEGURO	Prov. Local	13/12/2016	13/01/2017	601.910	601.910	Ninguna	Vencido-No pag.	
41	RECORD ELECTRIC SAEC	Prov. Local	05/03/2017	05/04/2017	634.500	634.500	Ninguna	Vigente	
42	RECORD ELECTRIC SAEC	Prov. Local	21/03/2017	21/04/2017	900.000	900.000	Ninguna	Vigente	
43	RECORD ELECTRIC SAEC	Prov. Local	23/03/2017	23/04/2017	1.525.000	1.525.000	Ninguna	Vigente	
44	SEGUPAK	Prov. Local	20/03/2017	20/04/2017	500.000	500.000	Ninguna	Vigente	
22	TELEFONIA CEL.DEL PY	Prov. Local	01/03/2017	01/04/2017	3.914.415	3.914.415	Ninguna	Vigente	
23	TELEFONIA CEL.DEL PY	Prov. Local	21/03/2017	21/04/2017	4.188.757	4.188.757	Ninguna	Vigente	
24	TERCAL	Prov. Local	24/03/2017	24/04/2017	440.000	440.000	Ninguna	Vigente	
25	TONINA S.A.	Prov. Local	21/03/2017	21/04/2017	530.000	530.000	Ninguna	Vigente	
26	TRANSP.SAN IGNACIO	Prov. Local	07/03/2017	07/04/2017	411.000	411.000	Ninguna	Vigente	
27	1o DE MARZO	Prov. Local	06/03/2017	06/04/2017	3.205.000	3.205.000	Ninguna	Vigente	
28	RECORD ELECTRIC	Prov. Local	19/12/2016	24/04/2017	8.337.212		1.477,76	Ninguna	
29	SOUTH PARAGUAY S.A.	Prov. Local	26/05/2015	26/06/2015	2.296.209		407,00	Ninguna	
30	MARUI	Prov.del Ext.	02/03/2017	31/07/2017	4.091.991		725,30	Ninguna	
<b>TOTALES</b>					<b>98.707.509</b>	<b>83.982.098</b>	<b>2.607,06</b>		

## IMPORT CENTER S.A.

1. Cuentas a Pagar según Informe del Síndico

Fecha del Informe: 31-mar-17  
 Tipo de Cambio: 5.641,79

### PASIVO NO CORRIENTE

N°	Acreedor	Tipo	Fecha de Expedición	Fecha de Vencimiento	Importe		Garantía	Situación de Pago
					Consolidado en G.	Importe (en G) (en USD)		
1					0			
2					0			
:					0			
<b>TOTALES</b>					<b>0</b>	<b>0</b>	<b>0</b>	

OBSERVACION: Al 31/03/17 la empresa Import Center S.A. no posee deudas preferentes o privilegiadas.

  
 Lic. Candido Barba  
 Síndico Titular

Avda. República Argentina 1851 c/ Avda. Eusebio Ayala  
 Telefax: 60 30 83 - 61 30 18 / 9 info@importcenter.com.py



# Import Center S.A.

## IMPORT CENTER S.A.E.

1. Deudas Financieras según Informe del Síndico

Fecha del informe: 31-mar-17  
Tipo de Cambio: 5.641,79

### PASIVO CORRIENTE

N°	Institución	Tipo	Fecha de Contratación	Fecha de Vencimiento	Importe		Garantía	Situación de Pago
					Consolidado en G.	(en G)		
1	BANCO AMAMBAY	Prest bancario	07/11/2016	02/11/2017	1.000.000.000	1.000.000.000	Ninguna	Vigente
	BANCO AMAMBAY	Int.Netos a Pag.	07/11/2016	02/11/2017	51.892.410	51.892.410	Ninguna	Vigente
2	BANCOP	Prest bancario	21/11/2016	20/05/2017	1.000.000.000	1.000.000.000	Ninguna	Vigente
	BANCOP	Int.Netos a Pag.	21/11/2016	20/05/2017	37.808.219	37.808.219	Ninguna	Vigente
3	BANCOP	Prest bancario	13/09/2016	11/05/2017	1.000.000.000	1.000.000.000	Ninguna	Vigente
	BANCOP	Int.Netos a Pag.	13/09/2016	11/05/2017	59.178.082	59.178.082	Ninguna	Vigente
4	BANCOP	Prest bancario	19/09/2016	17/04/2017	1.000.000.000	1.000.000.000	Ninguna	Vigente
	BANCOP	Int.Netos a Pag.	19/09/2016	17/04/2017	59.178.082	59.178.082	Ninguna	Vigente
5	GNB S.A.	Prest bancario	16/03/2017	16/09/2017	850.000.000	850.000.000	Ninguna	Vigente
	GNB S.A.	Int.Netos a Pag.	16/03/2017	16/09/2017	-	-	Ninguna	Vigente
6	GNB S.A.	Prest bancario	02/03/2017	29/08/2017	660.000.000	660.000.000	Ninguna	Vigente
	GNB S.A.	Int.Netos a Pag.	02/03/2017	29/08/2017	5.695.890	5.695.890	Ninguna	Vigente
7	GNB S.A.	Prest bancario	18/11/2016	17/05/2017	420.000.000	420.000.000	Ninguna	Vigente
	GNB S.A.	Int.Netos a Pag.	29/08/2016	22/02/2017	16.661.918	16.661.918	Ninguna	Vigente
8	GNB S.A.	Prest bancario	19/10/2016	17/04/2017	800.000.000	800.000.000	Ninguna	Vigente
	GNB S.A.	Int.Netos a Pag.	19/09/2016	16/03/2017	39.130.752	39.130.752	Ninguna	Vigente
9	GNB S.A.	Prest bancario	08/09/2016	08/05/2017	800.000.000	800.000.000	Ninguna	Vigente
	GNB S.A.	Int.Netos a Pag.	08/09/2016	08/05/2017	47.736.986	47.736.986	Ninguna	Vigente
10	BANCO ITAU	Prest bancario	17/01/2017	16/07/2017	1.000.000.000	1.000.000.000	Ninguna	Vigente
	BANCO ITAU	Int.Netos a Pag.	17/01/2017	16/07/2017	18.082.192	18.082.192	Ninguna	Vigente
11	BANCO REGIONAL	Prest bancario	11/08/2016	06/08/2017	1.500.000.000	1.500.000.000	Ninguna	Vigente
	BANCO REGIONAL	Int.Netos a Pag.	11/08/2016	06/08/2017	14.794.521	14.794.521	Ninguna	Vigente
12	BANCO REGIONAL	Prest bancario	19/04/2016	14/04/2017	1.500.000.000	1.500.000.000	Ninguna	Vigente
	BANCO REGIONAL	Int.Netos a Pag.	19/04/2016	14/04/2017	34.520.548	34.520.548	Ninguna	Vigente
	Leoncio Cuttier	Int.Netos a Pag.	05/11/2016	05/11/2017	8.000.000	8.000.000	Ninguna	Vigente
	BVPASA	Bonos Serie 2	09/07/2014	06/06/2017	1.500.000.000	1.500.000.000	Ninguna	Vigente
	BVPASA	Int.Netos a Pag.	09/07/2014	06/06/2017	-7.397.253	7.397.253	Ninguna	Vigente
	BVPASA	Int.Netos a Pag.	09/07/2014	04/07/2018	1.972.603	1.972.603	Ninguna	Vigente
<b>TOTALES</b>					<b>13.417.254.950</b>	<b>13.417.254.950</b>	<b>0,00</b>	

### PASIVO NO CORRIENTE

N°	Institución	Tipo	Fecha de Contratación	Fecha de Vencimiento	Importe		Garantía	Situación de Pago
					Consolidado en G.	(en G)		
1	Leoncio Cuttier	Prest Person.	05/11/2016	05/11/2017	160.000.000	160.000.000	Ninguna	Vigente
2	BVPASA	Bonos Serie 3	09/07/2014	04/07/2018	1.500.000.000	1.500.000.000	Ninguna	Vigente
3	BVPASA	Int.Netos a Pag.	09/07/2014	04/07/2018	30.904.109	30.904.109	Ninguna	Vigente
<b>TOTALES</b>					<b>1.690.904.109</b>	<b>1.690.904.109</b>	<b>0,00</b>	

OBSERVACION: Al 31/03/17 la empresa Import Center S.A. no posee deudas preferentes o privilegiadas.

  
Lic. Osmundo Patra  
Síndico Titular



# Import Center S.A.

## IMPORT CENTER S.A.

3. Remuneraciones y cargas sociales a pagar

Fecha del informe: 31-mar-17

Tipo de Cambio: 5.641,79

### PASIVO CORRIENTE


N°	Concepto	Tipo	Fecha de Expedición	Fecha de Vencimiento	Importe		Garantía	Situación de Pago
					Consolidado en G.	Importe (en USD)		
1	Aport y Retenc.a Pagar		31/03/2017	20/04/2017	26.490.098	26.490.098	Ninguna	Vigente
2	Aguinaldos a Pagar		31/03/2017	31/12/2017	24.109.437	24.109.437		
					0			
<b>TOTALES</b>					<b>50.599.535</b>	<b>50.599.535</b>	<b>0</b>	

### PASIVO NO CORRIENTE

N°	Concepto	Tipo	Fecha de Expedición	Fecha de Vencimiento	Importe		Garantía	Situación de Pago
					Consolidado en G.	Importe (en USD)		
1					0			
2					0			
					0			
<b>TOTALES</b>					<b>0</b>	<b>0</b>	<b>0</b>	

OBSERVACION: Al 31/03/17 la empresa Import Center S.A. no posee deudas preferentes o privilegiadas.

  
Lic. Cándido Paña  
Síndico Titular



# Import Center S.A.

## IMPORT CENTER S.A.

4.Cargas Fiscales a Pagar

**Fecha del informe:** 31-mar-17  
**Tipo de Cambio:** 5.641,79

### PASIVO CORRIENTE

N°	Concepto	Tipo	Fecha de Expedición	Fecha de Vencimiento	Importe		Garantía	Situación de Pago
					Consolidado en G.	Importe (en USD)		
1	Dirección Gral.de Rec.		31/03/2017	17/04/2018	97.244.580	97.244.580	Ninguna	Vigente
2	IVA Débito Fiscal		31/03/2017	17/04/2017	93.683.728	93.683.728	Ninguna	Vigente
3	Retenc.IVA a Pagar		31/03/2017	06/04/2017	6.365.204	6.365.204	Ninguna	Vigente
					0			
<b>TOTALES</b>					<b>197.293.512</b>	<b>197.293.512</b>	<b>0</b>	

### PASIVO NO CORRIENTE

N°	Concepto	Tipo	Fecha de Expedición	Fecha de Vencimiento	Importe		Garantía	Situación de Pago
					Consolidado en G.	Importe (en USD)		
1					0			
2					0			
					0			
<b>TOTALES</b>					<b>0</b>	<b>0</b>	<b>0</b>	

**OBSERVACION:** Al 31/03/17 la empresa Import Center S.A. no posee deudas preferentes o privilegiadas.

  
Ltc. Cándido Parra  
Sindico Titular



# Import Center S.A.

Entidad fiscalizada: **IMPORT CENTER S.A.**

Entidad vinculada: Otros.

## **ANEXO I – INFORME SOBRE PERSONAS VINCULADAS O RELACIONADAS**

### **A) PARTES VINCULADAS O RELACIONADAS**

#### **Según Art. 34 de la Ley 1284/98**

a) a las personas con derecho a voto que controlen al menos el diez por ciento del capital de las mismas:

-Los Señores Gabriel Cuttier Cabrera, Gerard Cuttier Insaurralde y Patricia Cuttier Insaurralde

b) a las sociedades anónimas en las que éstas controlen por lo menos el diez por ciento del capital: **NO APLICA**

c) a sus accionistas que tengan potestades de elegir en asambleas al menos un director:

-El Señor Gabriel Cuttier Cabrera

b) a las sociedades anónimas en las que éstas controlen por lo menos el diez por ciento del capital: **NO APLICA**

c) a sus accionistas que tengan potestades de elegir en asambleas al menos un director: **NO APLICA**

d) a sus directores, administradores, síndicos, auditores y apoderados:

- La Srta. Patricia Jeanette Cuttier Insaurralde, Director Titular de Import Center, comparte su tiempo realizando trabajos en el Dpto. de Relaciones Públicas y Marketing de la firma Fashion Center S.R.L.

- El Sr. Cándido Antonio Parra Rivas, Síndico Titular, presta servicios en la empresa PAREX GROUPS S.A. desempeñándose como Gerente Administrativo.

*Otros:* Los cónyuges y parientes hasta el segundo grado de consanguinidad o afinidad de las personas referidas en los incisos anteriores, siempre que tengan participación en el capital de la sociedad: **NO APLICA**

#### **Según Art. 27 de la Res. 763/04**

#### **Inversiones de la sociedad en valores de otras empresas que representen más del 10 % del activo de la sociedad**

<b>Nombre de la Empresa</b>	<b>Monto de la inversión</b>	<b>Tipo de Valor</b>	<b>Indicar el porcentaje de participación en el capital integrado de la sociedad emisora (<i>solo en el caso de inversión en acciones</i>)</b>



# Import Center S.A.

<b>No Aplica</b>			
------------------	--	--	--

*Observación: En el caso de no registrar inversiones indicar en forma expresa esta situación.*

Activos de la sociedad comprometidos en más del 20% en garantía de obligaciones de otra u otras empresas			
Nombre de la Empresa	Valor de los bienes gravados	Tipo de bien o valor	Monto de la deuda garantizada
<b>No Aplica</b>			

*Observación: En el caso de no registrar garantías indicar en forma expresa esta situación.*

### Según Art. 28 de la Res. 763/04

Vinculación por nivel de endeudamiento: **NO APLICA**

### Según Art. 1º) Resolución CNV N°1257/10

Nombre de la Sociedad Vinculada	Factores de Vinculación
FASHION CENTER S.R.L.	Patricia Cuttier - Dpto. RR.PP. y Marketing
PAREX GROUPS S.A.	Cándido Antonio Parra Rivas - Gerente Administrativo

### B) SALDOS CON PARTES RELACIONADAS

Al 31/03 /17 y Al 31/03/16  
*En forma comparativa con el mismo período del año anterior.*

#### Activo

Cuentas por Cobrar

-

**Total Activo**

#### Pasivo

Cuentas a Cobrar

-

**Total Pasivo**

**Ingresos**

**Egresos**

Lic. Cándido Parra  
Síndico Titular

Gabriel Cuttier C.  
Presidente

Lic. Gloria María Viveros  
RUC: 635921-3  
Contadora



**IMPORT CENTER S.A.**