



**Import
Center S.A.**

Viviana C. Samudio M.
Recepción
Bolsa de Valores y Productos de Asunción S.A.



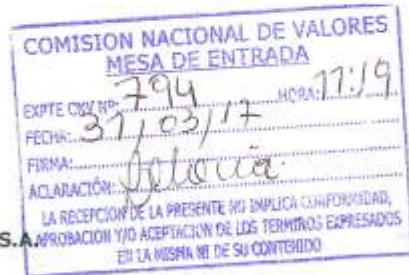
Asunción, Marzo de 2017

Señores
COMISIÓN NACIONAL DE VALORES
Presente

Att.: **Dr. Fernando Escobar**
Presidente

C.C.: Bolsa de Valores y Productos de Asunción S.A.

Att.: **Rodrigo Callizo**
Presidente



De nuestra mayor consideración:

Tenemos el agrado de dirigimos a Usted y por su digno intermedio a quien corresponda, con el objeto de dar cumplimiento a la presentación de la documentación anual correspondiente al Ejercicio Cerrado al 31 de Diciembre del año 2016.

Al respecto, en cumplimiento a lo establecido adjuntamos los siguientes recaudos:

- Acta del Directorio Nº 87 de fecha 7/03/2017 que aprueba la documentación correspondiente al Ejercicio Cerrado al 31 de Diciembre de 2016
- Memoria del Directorio del Ejercicio 2016.
- Estados contables básicos e información complementaria correspondiente al Ejercicio Cerrado al 31 de Diciembre de 2016.
- Informe del Auditor Independiente.
- Informe del Síndico sobre los Estados Contables y la información complementaria presentada por la Sociedad.
- Anexo I – Informe sobre Personas Vinculadas o Relacionadas s/ Resolución 1257/10 al 31/12/16.

Atentamente,

IMPORT CENTER S.A.
Gabriel Cuttier Cabrera
Presidente

Boendo...
78

Acta de Directorio N° 87

En la ciudad de Asunción, Capital de la República del Paraguay, a los siete días del mes de marzo del año 2017, siendo las 10:00 horas, se reúnen en el local social, sito en la Avenida República Argentina 1851, los miembros del Directorio de la firma IMPORT CENTER S.A. a fin de tratar el único punto del:

Orden del Día:

1- Aprobación de la información contable correspondiente al Ejercicio cerrado al 31 de Diciembre de 2016.

Abierto el acto, luego de ser comprobada la existencia del quórum, hace uso de la palabra, el Sr Gabriel Cuttier, quien manifiesta que con anterioridad se les ha hecho llegar a los Directores el informe del Ejercicio cerrado al 31 de Diciembre del año 2016, el cual debe ser presentado a la Comisión Nacional de Valores.

Luego de ser estudiado dicho documento, se resuelve por unanimidad la aprobación de la información Contable correspondiente al Ejercicio cerrado al 31 de Diciembre del año 2016 y su remisión a la Comisión Nacional de Valores.

No habiendo otro punto que tratar, se levanta la sesión siendo las 11:30 horas, previa firma de los presentes.


Gabriel Cuttier, C.
Presidente


Gerard Cuttier
Vice. Presidente


Patricia J. Cuttier
Directora titular



Import Center S.A.

MEMORIA DEL DIRECTORIO AÑO 2016

Por la presente tenemos el agrado de dirigirnos a los señores accionistas de la empresa Import Center S.A. presentando a su consideración el Balance General, Estados de Resultados y sus Anexos, el informe del Síndico y de los Auditores Externos, la Memoria de este Directorio correspondiente al ejercicio del año 2016.

Antes que nada quisiera agradecer a todo mi equipo de trabajo, colaboradores, funcionarios y clientes en general por el trabajo desplegado durante todo este año, que posibilitó un buen desarrollo de todas las marcas de la gran familia de Import Center en sus dos divisiones.

A pesar de no ser un año económicamente bueno, arrastrando aún consecuencias negativas de economías deficitarias de nuestros grandes vecinos, hemos obtenido un aumento de ventas en un 13% comparado con el ejercicio anterior. Esto no fue fácil obtener debido a que un mercado pequeño y recesivo como el nuestro, donde todas las empresas se llenan de ofertas y promociones, el mercado se ve saturado y complica cualquier meta trazada.

Este resultado fue fruto del gran trabajo desplegado, invirtiendo en creatividad y cooperación con clientes, generando intereses mutuos a través de nuevas metodologías de ventas.

También ayudaron que nuestras marcas representadas son de primer nivel como Giant, Shimano, Maxxis, Duro, y otros que están bien posicionados en el mercado.

El bajo porcentaje de rentabilidad se mantiene aún debido a la situación económica difícil que perdura en el mercado y refleja los sacrificios en precios que obligadamente debemos desarrollar para viabilizar e incentivar las ventas. No es ningún secreto que los óptimos indicadores macroeconómicos del país que se ventilan a 4 vientos, no se refleja en la micro economía del paraguay aún.

La empresa se mantiene sólida y se refleja en los indicadores donde se han reducido considerablemente las deudas financieras. Estamos cumpliendo una meta trazada con anterioridad que consiste en optimizar todos los recursos de la empresa. Esto se refleja en la disminución de nuestro stock que estaba sobrecargado el año anterior y ahora se vuelve óptimamente manejable.

Una de nuestras fortalezas es la consolidación en el mercado de las 2 divisiones MOTOSTATION Y BIKE SPIRIT, cada uno en su rubro conforme el nombre lo destaca.

Con relación a los proyectos del nuevo año, tenemos positivas aspiraciones a mayores ventas debido al mejoramiento paulatino de los ambientes de negocios. Para lograrlos estamos trabajando fuertemente en la promoción de todas nuestras marcas y fortaleciendo nuestro equipo comercial.

Financieramente estamos proyectando volver a emitir bonos en la Bolsa de Valores en vista del positivo resultado obtenido en nuestra primera emisión. Con esto queremos seguir obteniendo mayores plazos de financiación y disminuir la dependencia de bancos.

Finalmente podemos agregar que los dos rubros principales que componen nuestro desarrollo comercial, (Repuestos y Accesorios para Motos por un lado, y Bicicletas, sus Repuestos y Accesorios por el otro lado), los estamos consolidando cada día más a través de una conciencia profesional que se traduce en todas nuestras acciones dentro del mercado paraguay.

Atentamente

EL DIRECTORIO

IMPORT CENTER S.A.

INFORME DE LOS AUDITORES INDEPENDIENTES

**POR EL EJERCICIO FINALIZADO EL 31 DE
DICIEMBRE DE 2016**

MARZO DE 2017

IMPORT CENTER S.A
INFORME DE AUDITORIA
AL 31 DE DICIEMBRE DE 2016

INDICE

Contenido	Página
I. Informe de los Auditores Independientes	
- Dictamen de los Auditores Independientes	1 - 2
II. Estados Financieros	
- Datos Preliminares	3
- Estado de Situación Patrimonial	4
- Estado de Resultados	5
- Estado de Origen y Aplicación de Fondos	6
- Estado de Variación del Patrimonio Neto	7
- Notas a los Estados Financieros	8 - 15
III. Anexos a los Estados Financieros	
- Anexo I	16
- Anexos A a J	17 - 26

I. Informe de los Auditores Independientes

- Dictamen de los Auditores Independientes

DICTAMEN DE LOS AUDITORES INDEPENDIENTES

A los Señores
Presidente y Miembros del Directorio
IMPORT CENTER S.A.
Asunción – Paraguay

1. Identificación de los Estados Financieros.

Hemos auditado los Estados Financieros que se acompañan de la firma **IMPORT CENTER S.A.**, que comprende el Balance General al 31 de diciembre de 2016 con su correspondiente Estado de Resultados, el Estado de Variación del Patrimonio Neto y el Estado de Origen y Aplicación de Fondos por el ejercicio cerrado en esa fecha, así como un resumen de políticas contables importantes y otras notas aclaratorias.

Los estados financieros correspondientes al Ejercicio 2015 se presentan exclusivamente a efectos comparativos; los mismos fueron auditados por otros auditores independientes y han emitido un Dictamen sin Salvedades en fecha 18 de marzo de 2016.

2. Responsabilidad de la Administración por los Estados Financieros.

El Directorio de **IMPORT CENTER S.A.** es responsable de la preparación y presentación razonable de estos estados financieros de acuerdo con las Normas, reglamentaciones e instrucciones impartidas por la Comisión Nacional de Valores; tal como se describe en la Nota 2, a los estados financieros. Esta responsabilidad incluye: diseñar, implementar y mantener el control interno relevante a la preparación y presentación razonable de los estados financieros que estén libres de representaciones erróneas de importancia relativa, ya sea debidas a fraude o a error; seleccionando y aplicando políticas contables apropiadas, y haciendo estimaciones contables que sean razonables en las circunstancias.

3. Responsabilidad del Auditor

Nuestra responsabilidad es expresar una opinión sobre estos financieros con base en nuestra auditoría. Efectuamos nuestra auditoría de conformidad con Normas Básicas para la Auditoría Externa de entidades fiscalizadas por la Comisión Nacional de Valores (Anexo V de la Resolución N° 823/04) y con Normas Internacionales de Auditoría aceptadas en Paraguay. Estas normas requieren que cumplamos con requisitos éticos; que planifiquemos y realicemos la auditoría para obtener una seguridad razonable acerca de si los estados financieros están exentos de errores significativos.

Una auditoría implica desempeñar procedimientos para obtener evidencia de auditoría sobre los montos y revelaciones en los estados financieros. Los procedimientos seleccionados dependen del juicio del auditor, incluyendo la evaluación de los riesgos de representación errónea de importancia relativa de los estados financieros, ya sea debida a fraude o error. Al hacer esas evaluaciones del riesgo, el auditor considera el control interno relevante a la preparación y presentación razonable de los estados financieros por la entidad, para diseñar los procedimientos de auditoría que sean apropiados en las circunstancias, pero no con el fin de expresar una opinión sobre la efectividad del control interno de la entidad. Una auditoría también incluye la propiedad de las políticas contables usadas y lo razonable de las estimaciones contables hechas por la administración, así como evaluar la presentación general de los estados financieros. Creemos que la evidencia de auditoría que hemos obtenido es suficiente y apropiada para proporcionar una base para nuestra opinión de auditoría.



5. Opinión

En nuestra opinión, los estados financieros presentan razonablemente, en todos sus aspectos de importancia, la posición financiera de **IMPORT CENTER S.A.** al 31 de diciembre de 2016 y de su desempeño financiero y sus flujos de efectivo por el año terminado en esa fecha, de conformidad con normas, reglamentaciones e instrucciones contables impartidas por la Comisión Nacional de Valores, y con normas contables vigentes en Paraguay.

Informe sobre otros requisitos legales y reguladores

En cumplimiento de las disposiciones legales vigentes, informamos lo siguiente:

- a) **IMPORT CENTER S.A.** mantiene sus registros contables de acuerdo con lo establecido en la Ley 125/91 texto modificado por la Ley 2421/04 y sus reglamentaciones.
- b) A la fecha del presente informe, y considerando los límites de materialidad establecidos, la Sociedad ha cumplido con los pagos y provisionado sus obligaciones impositivas relacionadas con el año finalizado el 31 de diciembre de 2016.
- c) Se ha dado cumplimiento a lo establecido en la Resolución General N° 29/14 y modificaciones, que reglamentan el Artículo 33° de la Ley 2421/04, no habiendo aspectos impositivos materiales que mencionar.

30 de Marzo de 2017
Asunción, Paraguay

AUDITGROUP - SOC. SIMPLE
CCP - Registro de Firmas Profesionales F-16
CNV - Registro AE 031



LIC. GALO A. ORUÉ VERA, SOCIO
CCP - Matrícula de Contador Público C-52

II. Estados Financieros

- Datos preliminares
- Balance General
- Estado de Resultados
- Estado de Origen y Aplicación de Fondos
- Estado de Variación del Patrimonio Neto
- Notas a los Estados Financieros



**Import
Center S.A.**

ESTADOS FINANCIEROS

Por el Ejercicio anual N° 16 iniciado el 1 de Enero del año 2016 al 31 de Diciembre del año 2016, presentado en forma comparativa con el Ejercicio anterior.

Denominación: IMPORT CENTER S.A.

Domicilio Legal: Avenida República Argentina N° 1851 casi Avenida Eusebio Ayala.

Actividad Principal: Importación, representación, distribución y producción.

Inscripción en el Registro Público de Comercio: De los Estatutos Sociales o Contrato Social: N° 352 del 26-05-2000.
De las Modificaciones: Escritura Pública N° 123 de fecha 08-08-16, inscripta bajo el N° 01, folio N° 01 de fecha 17-08-16.

Inscripción en la Comisión Nacional de Valores: Resolución N° 78E/13 del 26-12-13

Fecha de Vencimiento del Estatuto o Contrato Social: 22/10/2112

Composición del Capital: Acciones Ordinarias de Voto Múltiple y Acciones Ordinarias de Voto Simple.

Acciones: Guaraníes un millón cada una.

Cantidad	Tipo	N° de Votos que otorga cada una	Suscripto Gs.	Integrado Gs.
3.000	ORDINARIAS VOTO MULTIPLE	5	3.000.000.000	3.000.000.000
12.000	ORDINARIAS VOTO SIMPLE	1	12.000.000.000	12.000.000.000
15.000	TOTALES		15.000.000.000	15.000.000.000

Lic. Gloria María Viveros
RUC: 635921-3
Contadora

Firmado al solo efecto de su
identificación con nuestro
informe del 30 MAR. 2017
Auditoría - Soc. SIMPLE



IMPORT CENTER S.A.

ESTADO DE SITUACIÓN PATRIMONIAL AL 31/12/16
COMPARATIVO CON EL ESTADO CERRADO AL 31/12/15

(En miles de Guineyes)

ACTIVO	31/12/2016	31/12/2015	PASIVO	31/12/2016	31/12/2015
ACTIVO CORRIENTE			PASIVO CORRIENTE		
Disponibilidades (Nota 2)	1.193.695	1.276.940	Cuentas a Pagar (Nota 10)	214.876	214.212
Inversiones Temporarias (Anexo C)	0	0	Deuda Financiera (Nota 11)	14.731.046	16.153.468
Creditos por Ventas (Nota 5) y (Anexo 2)	7.371.032	6.167.051	Rentimaneraciones y Cargas Sociales a Pagar (Nota 12)	25.555	117.129
Otros Creditos (Nota 6)	6.971.770	271.859	Cargas Fiscales a Pagar	81.411	4.283
Bienes de Cambio (Nota 7)	18.990.774	17.914.605	Dividendos a Pagar	0	0
Otros Activos (Nota 8)	116.114	371.469	Otros Pasivos	0	0
TOTAL DE ACTIVO CORRIENTE	34.563.384	35.954.923	Previsiones	0	0
ACTIVO NO CORRIENTE			TOTAL PASIVO CORRIENTE	15.052.908	16.488.092
Creditos por Ventas (Nota 5, Anexo 1 y Anexo D)	466.020	413.055	PASIVO NO CORRIENTE		
Otros Creditos (Nota 6)	0	0	Deudas Financieras (Nota 11)	1.690.904	3.316.110
Bienes de Cambio (Nota 7)	0	0	TOTAL DEL PASIVO NO CORRIENTE	1.690.904	3.316.110
Inversiones Permanentes (Anexo C y D)	10.582.659	10.373.134	TOTAL DEL PASIVO	16.743.812	19.804.202
Bienes de Uso (Anexo A y Nota 9)	0	0	PATRIMONIO NETO (Segun Estado respectivo)		
Activos Intangibles (Anexo B)	0	0	TOTAL DEL PATRIMONIO NETO	28.948.251	26.935.927
Otros Activos (Nota 8)	0	0	TOTAL DEL PASIVO Y PATRIMONIO NETO	45.692.063	46.741.131
TOTAL DEL ACTIVO NO-CORRIENTE	11.048.679	10.786.269			
TOTAL DEL ACTIVO	45.692.063	46.741.131			



Import Center S.A.

IMPORT CENTER S.A.

Firmado al solo efecto de su
Identificación con nuestro
Informe del 30 MAR 2017

Auditoría Soc Simple


Lic. Gloria María Viveros
RUC: 635814-2
Dominio



**Import
Center S.A.**

IMPORT CENTER S.A.
ESTADO DE RESULTADOS AL 31/12/16
COMPARATIVO CON EL ESTADO CERRADO AL 31/12/15
(En miles de Guaraníes)

CONCEPTOS	Ejercicio Finalizado el	
	31/12/2016	31/12/2015
INGRESOS OPERATIVOS		
Ventas Netas	27.235.101	23.810.874
Menos:		
Costo de las mercaderías (servicios) vendidas (Anexo F)	-18.584.229	-15.283.150
Utilidad Operativa Bruta	8.650.872	8.527.724
Menos:		
Gastos Administrativos y de Comercialización (Nota 13)	-4.141.336	-4.237.147
Resultado de Inversiones Permanente	0	0
Resultado Financiero y por tenencia (Nota 15)	-2.857.983	-2.723.137
Ganancia (Pérdida) Ordinaria	1.651.552	1.567.439
Resultados Extraordinarios (Nota 14)	132.770	115.841
Reserva Legal	-80.286	-75.495
Impuesto a la Renta	-178.597	-173.376
Ganancia (Pérdida) del Ejercicio	1.525.441	1.434.408


Lic. GioMa María Viveros
RUC: 835821-3
Contadora




 **IMPORT CENTER S.A.**

Firmado al solo efecto de su
identificación con nuestro
informe del 30 MAR. 2017

Auditoría - Soc. SIMPLE



**Import
Center S.A.**

IMPORT CENTER S.A.
ESTADO DE ORIGEN Y APLICACIÓN DE FONDOS AL 31/12/16
COMPARATIVO CON EL PERIODO CERRADO AL 31/12/15
(En miles de Guaraníes)

ORIGEN DE FONDOS	31/12/2016	31/12/2015
VARIACION DE FONDOS		
Fondos al inicio del Ejercicio	375.541	854.399
Ajustes de Ejercicios Anteriores	0	0
FONDOS AJUSTADOS AL INICIO DEL EJERCICIO	375.541	854.399
Aumento (Disminución) de Fondos	818.155	375.541
FONDOS AL CIERRE DEL EJERCICIO	1.193.696	1.229.940
CAUSAS DE VARIACION DE FONDOS		
Ventas Cobradas	27.362.366	24.777.833
Menos: Egresos Ordinarios Pagados	-20.639.988	-19.848.926
Más: Otros Ingresos Ordinarios	0	0
FONDOS ORIGINADOS/APLICADOS EN OP.ORDIN.	6.722.378	4.928.907
Integración de Acciones	0	0
Nuevas Deudas a Largo Plazo	0	0
Nuevas Deudas a Corto Plazo	0	0
Otras causas de Orígenes de Fondos	0	0
TOTAL DE ORIGENES DE FONDOS	6.722.378	4.928.907
Pago de Deudas a Corto Plazo	-5.385.465	-3.806.040
Pago Anticipado de Deudas a Largo Plazo	0	0
Pagos Por Adquisiciones de Bienes de Uso	-197.925	-440.707
Pago Impuesto a la Renta	-29.333	-306.619
Retiros de Socios	-291.500	0
Compras de Inversiones Permanentes	0	0
Otras Causas de Aplicaciones de Fondos	0	0
AUMENTOS (DISMINUCION) DE FONDOS	818.155	375.541

Las Notas y anexos que se acompañan son parte integrante de los Estados Contables.

Lic. Gloria María Viveros
RUC: 835921-9
Contadora

Firmado al solo efecto de su
identificación con nuestro
informe del 30 MAR, 2017
Aprobado por - SOC. SIMPLE

 **IMPORT CENTER S.A.**



Import Center S.A.

IMPORT CENTER S.A.
ESTADO DE EVOLUCION DEL PATRIMONIO NETO POR EL PERIODO COMPRENDIDO ENTRE EL 01/01/16 Y EL 31/12/16 CON CIFRAS COMPARATIVAS AL 31/12/2015
 [En miles de guaraníes]

RUBROS	MONTE DE LOS SOCIOS				SALVADORA RESERVACIONES			RESTRICCIONES		TOTAL DEL PATRIMONIO NETO
	CAPITAL SOCIAL	RESERVA EMERGEN	ACCIONES EN CAPITAL	RESERVOS	RESERVA LEGAL	RESERVA OTRAL	TOTAL	NO AMORTIZADAS		
Saldo al 31 de Diciembre de 2015	10.000.000			10.000.000	1.122.539	4.668.929	5.791.478	11.144.448	26.935.927	
* Distribución de Resultados Acumulados								0		
* Reserva Legal					80.286		80.286		80.286	
* Otras Reservas						406.596	406.596		406.596	
* Resultado del Periodo										
* Dividendos en efectivo										
Rovulio (Aereo Al)										
Integración de Capital	5.000.000			5.000.000					-5.000.000	
Subscripción de Capital									1.525.441	
Garancia del periodo segun Estado de Resultados									1.525.441	
Saldo al 31 de Diciembre de 2016	15.000.000	0	0	15.000.000	1.202.839	5.075.521	6.378.361	7.669.489	28.068.251	

Lic. Diota Maria Riveros
 RUC: 655923
 Contadora

Firmado al solo efecto de su identificación con nuestro Informe del 31 de MAR 2017
 Auditado - Soc. SIMKE

IMPORT CENTER S.A.



Import Center S.A.

NOTA A LOS ESTADOS CONTABLES

NOTA 1: EL ENTE

"IMPORT CENTER SOCIEDAD ANONIMA", con RUC. N° 80021505-2 es una Entidad que fuera constituida originalmente con la denominación de "CHE TAPYIRA" S.R.L., según consta en la Escritura Pública N° 2 de fecha 10 de Enero de 1984 y de la cual se tomó razón en la Dirección General de Registros Públicos, Registro Público de Comercio, bajo el N° 94, folio 22 y siguientes, de la Sección Contratos, el 24 de Enero de 1984. Luego por Escritura Pública N° 47 de fecha 11 de Mayo de 2000, los Estatutos Sociales fueron modificados por transformación de: **IMPORT CENTER S.R.L. a IMPORT CENTER S.A.**, de cuyo testimonio se tomó razón en la Dirección General de los Registros Públicos, Sección Registro Público de Comercio, anotado bajo el N° 491, Serie "A" al folio 3787 y siguientes, Sección Contratos, el 26 de Mayo de 2000; y en la Sección Personas Jurídicas y Asociaciones, anotado bajo el N° 352 Serie "B" al folio 3489, el 26 de Mayo de 2000.

La duración de la Sociedad será de 99 (noventa y nueve) años a contarse desde su inscripción en el Registro de Personas Jurídicas y Asociaciones y en el Registro Público de Comercio, de la Dirección General de los Registros Públicos. No obstante, la Asamblea Extraordinaria de Accionistas puede prorrogar o reducir la duración, o disolver o liquidar la Sociedad cuando así lo resolviere de conformidad con las pertinentes disposiciones de la Ley y de estos Estatutos.

La Empresa tiene como objeto principal la realización por cuenta propia o de terceros, o asociada con terceros, en el país o en el extranjero, las siguientes operaciones: a) COMERCIALES: compra, venta al por mayor y menor, permuta, importación y representación de repuestos para motocicletas, bicicletas como así también repuestos y accesorios, cubiertas para autos, motos y bicicletas y equipos de gimnasia; b) INDUSTRIALES: ensamble de bicicletas; c) MERCADO DE VALORES: emitir títulos de deuda con o sin garantía para negociarlos en el mercado de valores a través de la Bolsa de Valores; y demás actividades detalladas en el Artículo 4° de los Estatutos Sociales.

NOTA 2: COMPOSICION DE DISPONIBILIDADES

Al 31 de Diciembre 2016 y al 31 de Diciembre 2015, la disponibilidad está compuesta por:

CUENTAS	31/12/2016	31/12/2015
Caja Moneda Nacional	617.947	308.930
Caja Moneda Extranjera	202.794	36.824
Bancos Moneda Nacional	209.075	776.991

Firmado al solo efecto de su
identificación con nuestro
informe del 30 MAR. 2017

AUDITGROUP - SOC. SIMPLE



Import Center S.A.

Bancos Moneda Extranjera	163.879	107.195
TOTALES	1.193.695	1.229.940

NOTA 3: COMPOSICION DEL CAPITAL SOCIAL

Al 31 de Diciembre de 2016, el Capital Social asciende a la suma de Gs.15.000.000.000.- (Guaraníes quince mil millones.-), hallándose integrado la totalidad del mismo.-

NOTA 4: POLITICAS Y PRACTICAS CONTABLES

En la preparación y presentación de los Estados Contables, fueron aplicadas las siguientes políticas de contabilidad significativas:

a. Moneda de Cuenta

La moneda de cuenta utilizada para la elaboración de los Estados Contables es el Guaraní.

b. Valuación

Moneda Extranjera

Los Activos y Pasivos en moneda extranjera se encuentran valuados al tipo de cambio de Compra y Venta respectivamente de acuerdo al siguiente detalle con relación al Guaraní:

MONEDA	COMPRA	VENTA
Dólar Americano		
Al 31/12/16	5.759,23	5.774,63
Al 31/12/15	5.799,89	5.813,94

c. Bienes de Cambio

Las existencias están valuadas al costo de adquisición más todos los gastos necesarios hasta la pueda en depósito de la Empresa. La salida de las existencias es registrada utilizando el sistema de precio promedio ponderado.

d. Bienes de Uso

Los Bienes de Uso son valuados a su precio de adquisición, a éste se le adiciona el revahúo fiscal de acuerdo a la Ley 125/91.

e. Depreciaciones

El método de depreciación utilizado es el lineal. Los bienes son depreciados a partir del mes siguiente de su alta o incorporación.

Firmado al solo efecto de su
identificación con nuestro
informe de 30 MAR, 2017

Augusto P. Soc. SIMPLE



Import Center S.A.

NOTA 5: CRÉDITOS

Los Créditos arrojaron la siguiente composición expuesta en Guaraníes:

CUENTAS	31/12/2016	31/12/2015
Corriente	7.371.032	6.167.051
Cientes	6.203.325	5.078.799
Cheques Diferidos	1.167.707	1.088.252
No Corriente	466.020	413.055
Cientes	0	0
Cheques Devueltos	958.645	905.680
- Previsión para Malos Créditos	-492.625	-492.625
TOTALES	7.837.052	6.580.106

Se constituye provisiones sobre las cuentas de dudoso cobro o de difícil recuperabilidad teniendo en cuenta el análisis de la Gerencia sobre la antigüedad y cobrabilidad de cada uno de los créditos. El método de análisis es de cuenta por cuenta cuyo atraso supera los tres años.

Composición de la Cartera de Créditos al 31 de Diciembre de 2016

De acuerdo a lo solicitado en la Resolución CG Nº 23/16 - Anexo 1, la composición de la cartera de créditos al 31 de diciembre de 2016 es la siguiente:

	<u>En Guaraníes</u>
Cartera no Vencida	5.710.700.057
En Gestión de Cobro Judicial	<u>492.625.233</u>
Total de la Cartera	6.203.325.290

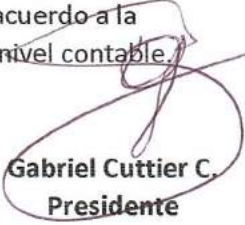
El criterio de clasificación utilizado es el de 1.096 días de atraso en adelante.

El 100% de las Provisiones para Incobrables constituye el saldo de la Cartera de clientes en gestión de cobro judicial.

A efectos comerciales, la Gerencia tiene identificados a los clientes de acuerdo a la antigüedad de saldos, sin embargo dicha información no manejamos a nivel contable.


Lic. Gloria María Viveros
RUC: 635921-3
Contadora


Lic. Cándido Parra
Síndico Titular


Gabriel Cuttier C.
Presidente




LIC. GALO A. ORUE
SOCIO
AUDITGROUP SOC. SIMPLE
RUC: 80019033 - 5



Import Center S.A.

NOTA 7 : BIENES DE CAMBIO

Los Bienes de Cambio, arrojaron la siguiente composición expuesta en Guaraníes:

CUENTAS	31/12/2016	31/12/2015
Mercaderías Gravadas	16.586.320	20.819.919
Mercaderías RAN - Dcto. 21944/98	472.542	657.117
Materia Prima Importada	1.539.465	830.718
Materia Prima Loc. + Costo de Fabric.	280.475	110.806
Materia Prima Local en Proceso	2.993	0
Importaciones en Curso	108.980	96.291
Anticipos a Proveedores	0	5.399.754
TOTALES	18.990.775	27.914.605

NOTA 8 : OTROS ACTIVOS

Los Otros Activos, arrojaron la siguiente composición expuesta en Guaraníes:

CUENTAS	31/12/2016	31/12/2015
Corriente	116.114	371.469
Seguros a Vencer	22.401	25.487
Otros Gastos a Vencer	28.843	54.817
Desarrollo e Impl.Sist. Inform.	0	8.710
Operaciones en Curso	63.415	281.000
Obras en Curso	1.455	1.455
No Corriente	0	0
Seguros a Vencer	0	0
Otros Gastos a Vencer	0	0
Desarrollo e Impl.Sist. Inform.	0	0
Operaciones en Curso	0	0
Obras en Curso	0	0
TOTALES	116.114	371.469

NOTA 9 : BIENES DE USO

Los Bienes de Uso, arrojaron la siguiente composición expuesta en Guaraníes:

DESCRIPCION DE LOS BIENES	VALORES DE ORIGEN				
	AL INICIO DEL PERIODO	ALTAS DEL PERIODO	REVALUO DEL PERIODO	OTROS AJUSTES Y RECLASIF.	SALDOS AL CIERRE DEL PERIODO
Terrenos	4.041.480	141.823	158.507	0	4.341.810
Edificios	9.033.884	0	290.221	0	9.264.106
Botilados	1.613.966	7.000	8.741	-55.258	1.574.449
Maq.e Instalac.	171.227	94.876	2.036	0	268.139

Firmado al solo efecto de su identificación con nuestro informe del 30 MAR. 2017

Import Center S.A. S.R.L.



Import Center S.A.

Eq. y Herram.	737.119	1.316	27	0	738.453
Mueb. y Utiles	453.301	2.636	3.404	0	459.340
Eq. de Inform.	354.999	8.883	3.659	0	367.541
Obras en Curso	0	0	0	0	0
Total 31/12/16	16.405.967	256.534	406.596	-55.258	17.013.839
Total 31/12/15	15.473.145	505.909	426.908	0	16.405.968

DESCRIPCION DE LOS BIENES	AMORTIZACIONES				
	AL INICIO DEL PERIODO	ALTAS DEL PERIODO	OTROS AJUSTES Y RECLASIF.	SALDOS AL CIERRE DEL PERIODO	NETO RESULTANTE
Terrenos	0	0	0	0	4.341.810
Edificios	-3.163.856	-262.761	0	-3.426.617	5.837.489
Flotados	-1.384.994	-90.305	32.808	-1.442.490	131.959
Maq. e Instalac.	-119.314	-7.298	0	-126.612	141.577
Eq. y Herram.	-736.430	-451	0	-736.880	1.573
Mueb. y Utiles	-366.512	-25.428	0	-391.940	67.400
Eq. de Inform.	-261.707	-44.934	0	-306.641	60.900
Obras en Curso	0	0	0	0	0
Total 31/12/16	-6.032.813	-431.177	32.808	-6.431.180	10.582.659
Total 31/12/15	-5.475.320	-447.203	-110.289	-6.032.812	10.373.154

NOTA 10: COMERCIALES (ANEXO G)

Las Deudas Comerciales, arrojaron la siguiente composición expuesta en Guaraníes:

CUENTAS	31/12/2016	31/12/2015
Proveedores Locales - M/N	85.094	110.784
Proveedores del Exterior - M/E	0	0
Proveedores Locales - M/E	129.782	79.882
Anticipos de Clientes	0	0
Chqs. Emitidos en Difer. Regional U\$S	0	23.546
Chqs. Emitidos en Diferido-Regional	0	0
TOTALES	214.876	214.212

NOTA 11: FINANCIERAS

Las Deudas Financieras, arrojaron la siguiente composición expuesta en Guaraníes:

CUENTAS	31/12/2016	31/12/2015
Corriente	14.731.046	16.153.468
Sobregiros Bancarios - M/N	0	0
Sobregiros Bancarios - M/E	0	0
Préstamos Personales - M/N	0	0

Firmado al solo efecto de su identificación con nuestro informe del 30 MAR, 2017

AUDITGROUP - Soc. SIMPLE



Import Center S.A.

Préstamos a Bancos - C.P.-M/N	12.930.000	14.350.000
Préstamos a Bancos - C.P.-M/E	13.334	51.355
Bonos a Pagar - C.P.	1.500.000	1.400.000
Inter. s/Prést.a Pagar - C.P.-M/N	935.749	1.099.273
Inter. s/Prést.a Pagar - C.P.-M/E	219	4.110
Inter.s/Prést a Devengar - C.P.-M/N	-644.103	-599.448
Inter.s/Bonos a Pagar - C.P.-M/N	351.534	493.775
Inter.s/Bonos a Devengar - C.P.	-355.685	-645.595
No corriente	1.690.904	3.316.110
Préstamos a Bancos - L.P.-M/N	0	0
Préstamos a Bancos - L.P.-M/E	0	13.424
Préstamos Personales - M/N	160.000	160.000
Inter. s/Prést.a Pagar - L.P.-M/N	0	0
Inter. s/Prést.a Pagar - L.P.-M/E	0	221
Inter. a Devengar - L.P.-M/N	0	-220
Bonos a Pagar - L.P.	1.500.000	3.000.000
Inter.s/Bonos a Pagar - L.P.-M/N	179.507	646.973
Inter.s/Bonos a Vencer - L.P.	-148.603	-504.288
TOTALES	16.421.953	19.469.578

NOTA 12: REMUNERACIONES Y CARGAS SOCIALES A PAGAR

La cuenta Remuneraciones y Cargas Sociales a Pagar, arrojó la siguiente composición expuesta en Guaraníes.

CUENTAS	31/12/2016	31/12/2015
Aporte Patronal 16,5%	0	15.399
Aporte Obrero 9%	0	8.400
Aportes y Retenciones a Pagar	25.555	
Sueldos y Jornales a Pagar	0	93.330
TOTALES	25.555	117.129

NOTA 13: GASTOS ADMINISTRATIVOS Y DE COMERCIALIZACION (ANEXO H)

Los Gastos Administrativos y de Comercialización, arrojaron la siguiente composición expuesta en Guaraníes.

CUENTAS	31/12/2016	31/12/2015
Seguros Pagados	50.868	58.485
Sueldos y Jornales	772.128	761.264
Cargas Sociales	136.195	130.135

Firmado al solo efecto de su
identificación con nuestro
informe del 30 MAR. 2017
C
Asociación - Soc. SIMPLE



Import Center S.A.

Vacaciones Pagadas	36.515	28.802
Indemnizaciones y Preaviso	9.935	0
Agualdgos Pagados	70.433	65.725
Remuneración Personal Superior	420.000	420.000
Gastos de viajes al Exterior	27.002	30.005
Honorarios Profesionales	273.447	320.308
Alquileres Pagados	80.000	80.333
Agua, Luz y Teléfono	146.981	144.707
Gastos de Oficina	5.059	7.491
Impuestos Municipales	66.801	57.957
Impuestos y Tasas	392	9.845
Donaciones	500	200
Gastos Generales	5.919	2.536
Multas y Recargos - G.N.D.		0
Gastos del Personal	9.410	12.735
Cursos de Capacitación		7.320
Gastos de Mantenim. Edificios		
Gastos de Limpieza y Cafetería	9.222	10.936
Gastos de Informática	19.929	67.892
Servicios Pagados	119.875	96.819
Gastos Judiciales	21.640	31.170
Gastos de Taller		
Gastos de Escibanía	14.042	1.817
Impresos y Formularios	22.318	24.912
Gastos de Informconf		
Gastos de Suscripciones	36.169	48.016
Gastos No Deducibles	1.650	50.485
Depreciaciones	431.177	378.600
IVA Gasto	25.732	37.738
Combustibles y Lubricantes	255.967	262.525
Reparación y Manten. Rodados	54.361	74.303
Mantenim. Y Reprac. En Gral.	58.114	63.607
Gastos de Embalajes y Depósito	30.253	26.368
Comisiones Pagadas sobre Vtas.	311.653	267.400
Fletes y Acarreos	62.777	112.979
Publicidad y Propaganda		0
Movilidad y Viáticos	89.186	76.596
Marketing y Publicidad	242.964	323.952

Firmado el solo efecto de
identificación con nuestro
Informe del 30 MAR. 2017

Almacenador - SEC. SIMPLE



Import Center S.A.

Equipo de Ciclismo		
Gastos de Garantía		
Descuentos Concedidos Gravadas	180.006	78.153
Descuentos Concedidos Exentas	0	13.710
Gastos de Promoción de Vtas.	42.716	51.321
TOTALES	4.141.336	4.237.147

NOTA 14: RESULTADOS EXTRAORDINARIOS

Los Resultados Extraordinarios, arrojaron la siguiente composición expuesta en Guaraníes.

CUENTAS	31/12/2016	31/12/2015
Ingresos No Operativos	132.770	115.838
Descuentos Obtenidos	6.291	7.117
Utilidad Vta. Bienes de Uso	25.734	
Intereses Cobrados	21.931	87.978
Otros Ingresos	70.465	3.118
Ingresos Varios	8.349	17.625
Egresos No Operativos		
Previsión para Malos Créditos		
TOTALES	132.770	115.838

NOTA 15: RESULTADOS FINANCIEROS

Los Resultados Financieros, arrojaron la siguiente composición expuesta en Guaraníes:

CUENTAS	31/12/2016	31/12/2015
Ingresos	87.271	180.296
Diferencia de Cambio	87.271	180.296
Egresos	2.945.255	2.903.434
Intereses pagados a Bancos	1.811.358	1.880.666
Gastos Bancarios	217.519	175.111
Intereses s/Bonos Emitidos	645.595	597.616
Diferencia de Cambio	270.782	250.040
TOTALES	-2.857.983	-2.723.137

Lic. Gloria María Viveros
RUC: 635921-3
Contadora


IMPORT CENTER S.A.

Firmado al solo efecto de su
identificación con nuestro
informe del 30-MAR. 2017

AUDITGROUP - SOC. SIMPLE

III. ANEXOS A LOS ESTADOS FINANCIEROS

- Anexo I
- Anexos A a J



**Import
Center S.A.**

**IMPORT CENTER S.A.
BALANCE GENERAL AL 31/12/16
BIENES DE USO**
(En miles de Guaraníes)

ANEXO A

CUENTAS	VALORES DE ORIGEN						AMORTIZACIONES						NETO RESULTANTE
	A. LIQDO DEL PERIODO	ACTIVIDADES DEL PERIODO	BAJAS DEL PERIODO	REVALUO DEL PERIODO	A. LIQRO DEL PERIODO	ACUMULADOS AL INICIO DEL PERIODO	%	A. LIQ DEL PERIODO	BAJAS DEL PERIODO	REVALUO DEL PERIODO	ACUMULADOS AL CIERRE DEL PERIODO		
MAUEBLES Y UTILES	453.301	2.636	0	3.804	459.341	-366.512	10	0	0	-25.428	-391.940	67.400	
EQUIPOS Y HERRAMIENTAS	737.110	1.316	0	27	738.453	-736.430	20	0	0	-451	-736.881	1.573	
RODADOS	1.613.966	7.000	-55.258	8.741	1.574.449	-1.384.904	20	0	32.809	-90.305	-1.442.490	131.959	
MAQUINARIA E INSTALACIONES	373.227	94.876	0	2.038	268.139	-119.314	10	0	0	-7.208	-126.512	141.527	
EDIFICIOS	9.033.884	0	0	330.222	9.264.106	-3.163.856	25	0	0	-262.763	-3.426.617	5.837.489	
INMAUEBLES	4.041.480	141.823	0	158.507	4.341.810	0	0	0	0	0	0	4.341.810	
OTRAS EN CURSO	0	0	0	0	0	-381.707	25	0	0	-44.934	-306.641	60.900	
EQUIPOS DE REFORMATICA	354.999	8.883	0	3.659	367.541	0	0	0	0	0	0	367.541	
TOTALES AL 31/12/16	16.405.967	256.534	-55.258	406.596	17.013.839	-6.032.813		0	32.809	-413.177	-6.441.380	10.582.659	
TOTALES AL 31/12/15	15.473.149	509.909	0	426.908	16.405.966	-5.475.320		0	447.203	-110.288	-6.022.812	10.373.154	

Lic. Gloria Natalia Vivente
RUC: 6395274
Contadora

Firmado al solo efecto de su
identificación con nuestro
Informe del 30 MAR. 2017
Autorizapour . Soc. SIMPLE

IMPORT CENTER S.A.



**Import
Center S.A.**

Lic. Gloria María Viveros
RUC: 639841-3
Contadora

[Handwritten signature]

Firmado al solo efecto de su
identificación con nuestro
Informe del 11 MAR, 2017

Ahorcador - Soc Simple



IMPORT CENTER S.A.

[Handwritten signature]

IMPORT CENTER S.A.
BALANCE GENERAL AL 31/12/16
ACTIVOS INTANGIBLES
(En miles de Guaraníes)

ANEXO B

Cuentas	AL INICIO DEL PERIODO	VALORES DE ORIGEN		AL CIERRE DEL PERIODO	AMORTIZACIONES		NETO RESULTANTE
		ADUMENTOS	DISMINUC.		AL INICIO DEL PERIODO	BAJAS	
Desarrollo e Imp. Sistema Informático	0	0	0	0	0	0	0
N O A P L I C A B L E							
TOTALES EJERCICIO ACTUAL	0	0	0	0	0	0	0
TOTALES EJERCICIO ANTERIOR	0	0	0	0	0	0	0



Import Center S.A.

IMPORT CENTER S.A.
BALANCE GENERAL AL 31/12/16
INVERSIONES, ACCIONES, DEBENTURES Y OTROS TITULOS EMITIDOS EN SERIE
PARTICIPACION EN OTRAS EMPRESAS
 (En miles de Guaraníes)

ANEXO C

DENOMINACION (CARACTERÍSTICAS Y/O VALORES DIFER)	CLASE	VALOR NOMINAL LIBRADO	CANTIDAD	VALOR NOMINAL TOTAL	VALOR PATRIMONIAL PROPORCIONAL	VALOR DE LIBRE	VALOR DE COTIZACIÓN	INFORMACION SOBRE EL EMISOR	
								% DE PARTICIPAC.	RAZÓN DE PRONUNCIADO
INVERSIONES TRASCURRIDAS (DETALLAR)									
TOTAL EJERCICIO ACTUAL									
TOTAL EJERCICIO ANTERIOR									
INVERSIONES PERMANENTES (DETALLAR)									
TOTAL EJERCICIO ACTUAL									
TOTAL EJERCICIO ANTERIOR									

Lic. Gladys María Viveros
 RUC: 635817-3
 Contadora

Firmado al sello afijado de su
 identificación con nuestro
 informe del 0 MAR. 2017

Auditoría Soc. Simple

IMPORT CENTER S.A.



**Import
Center S.A.**

IMPORT CENTER S.A.
BALANCE GENERAL AL 31/12/16
OTRAS INVERSIONES
(En miles de Guaraníes)

ANEXO D

CUENTAS	VALOR DE COSTO	AMORTIZACION	VALOR DE COTIZAC	VALOR REGISTRADO AÑO ACTUAL	VALOR REGISTRADO AÑO ANTERIOR
INVERSIONES CORRIENTES (DETALLAR)			N O A P L I C A B L E		
SUBTOTAL:					
INVERSIONES NO CORRIENTES (DETALLAR)					
SUBTOTAL					
TOTALES EJERCICIO					

Lic. Gloria María Viveros
RUC: 635821-3
Cordillera

Firmado al solo efecto de su
identificación con nuestro
Informe del 30 MAR. 2017
Auditoría SOC. SIMPLE

IMPORT CENTER S.A.



**Import
Center S.A.**

IMPORT CENTER S.A.
BALANCE GENERAL AL 31/12/16
PREVISIONES
(En miles de Guaraníes)

ANEXO E

RUBROS	SALDOS AL INICIO DEL EJERCICIO	AUMENTOS (*)	BAJAS (*)	SALDOS CIERRE AL 31/12/2016	SALDOS AL CIERRE EJERCICIO ANTERIOR
DEDUCCIONES DEL ACTIVO	492.625	0	0	492.625	492.625
Incoobrables (Nota 5)	492.625	0	0	492.625	492.625
TOTAL	492.625	0	0	492.625	492.625

(*) Indicar imputaciones en Nota al pie del Anexo

Lic. Gloria María Viveros
RUC: 63901-5
Contadora

Firmado al solo efecto de su
Identificación con el registro
Interme de **D. M.B. ESTY**
..... SOC. SIMPLE

 **IMPORT CENTER S.A.**



**Import
Center S.A.**

ANEXO F

**IMPORT CENTER S.A.
BALANCE GENERAL AL 31/12/16
COSTO DE MERCADERIAS O PRODUCTOS VENDIDOS O SERVICIOS PRESTADOS**
(En miles de Guaraníes)

DETALLE	AL	
	31/12/2016	31/12/2015
I. COSTO DE MERCADERIAS O PRODUCTOS VENDIDOS		
Existencia al Comienzo del Periodo	27.914.605	19.753.257
Mercaderías de Reventa	20.819.919	16.942.357
Productos Terminados	657.117	322.619
Productos en Proceso	0	0
Materias Primas y Materiales	941.524	2.455.642
Otros	5.496.045	32.639
Compras y Costos de Producción del Ejercicio	9.660.399	23.315.368
a) Compras	9.200.795	22.855.764
b) Costos de Producción según Anexo H	459.604	459.604
Diferencia de Inventario	0	0
Resultado por Tenencia	0	0
Existencia al Cierre del Ejercicio	18.990.775	27.914.605
Mercaderías de Reventa	16.586.320	20.819.919
Productos Terminados	472.542	657.117
Productos en Proceso	2.993	0
Materias Primas y Materiales	1.819.940	941.524
Otros	108.980	5.496.045
II. COSTO DE SERVICIOS PRESTADOS		
COSTO DE MERCADERIAS O PRODUCTOS VENDIDOS Y SERVICIOS PRESTADOS	18.584.229	15.154.020

Lic. Gloria María Viveros
RUC: 635921-3
Contadora

 **IMPORT CENTER S.A.**

Firmado al solo efecto de su
identificación con nuestro
informe del 30 MAR. 2017

AUDIGRAFOP - SOC. SIMPLE



**Import
Center S.A.**

ANEXO G

**IMPORT CENTER S.A.
BALANCE GENERAL AL 31/12/16
ACTIVOS Y PASIVOS EN MONEDA EXTRANJERA**


(En miles de Guaraníes)

DETALLE	MONEDA EXTRANJERA		CAMBIO VIGENTE	MONEDA LOCAL	
	CLASE	MONTO		31/12/2016	31/12/2015
ACTIVO					
ACTIVO CORRIENTE					
DISPONIBILIDADES (Nota 2)		63.667,02	5759,23	366.673	144.019
Caja	US\$	35.212,00	5.759,23	202.794	36.824
Banco Regional Cta. Cte.	US\$	28.455,02	5.759,23	163.879	73.828
Banco GNB-C.Ah.	US\$	0,00	5.759,23	0	33.367
Banco BBVA - C.Ah.	US\$	0,00		0	0
CREDITOS POR VENTAS (Nota 5)		218.827,16	5.759,23	1.260.276	973.955
Clientes	US\$	198.001,31	5.759,23	1.140.335	959.455
Cheques A Depositar	US\$	20.825,85	5.759,23	119.941	14.500
BIENES DE CAMBIO (NOTA 7)		1.076.926,89		6.202.270	5.399.754
Anticipos a Proveedores	US\$	1.076.926,89	5.759,23	6.202.270	5.399.754
TOTAL DEL ACTIVO CORRIENTE		1.359.421,07	5759,23	7.829.219	6.517.728
ACTIVO NO CORRIENTE					
CREDITOS POR VENTAS (Nota 5)				0	0
	US\$				
TOTAL DEL ACTIVO NO CORRIENTE		0,00		0	0
TOTAL DEL ACTIVO		1.359.421,07	5.759,23	7.829.219	6.517.728
PASIVO					
PASIVO CORRIENTE					
DEUDAS COMERCIALES (Nota 11)		-22.474,48	5774,63	-129.782	-103.428
Proveedores Locales M/E	US\$	-22.474,48	5.774,63	-129.782	-79.882
Sobregiros Bancarios	US\$			0	0
Cheques Emitidos Dif.Regional	US\$	0,00		0	-23.546
DEUDAS FINANCIERAS (Nota 12)		-2.347,00	5.774,63	-13.553	-55.465
ITAU-Préstamo	US\$	-2.309,00	5.774,63	-13.334	-51.355
Intereses s/Préstamo US\$-C.P.	US\$	-38,00	5.774,63	-219	-4.110
TOTAL DEL PASIVO CORRIENTE		-24.821,48	5.774,63	-143.335	-158.893
PASIVO NO CORRIENTE					
DEUDAS FINANCIERAS (Nota 12)		0,00		0	-14.174
ITAU-Préstamo	US\$	0,00		0	-13.424
Intereses s/Préstamo US\$-L.P.	US\$	0,00		0	-750
TOTAL DEL PASIVO NO CORRIENTE		0,00		0	-14.174
TOTAL DEL PASIVO		-24.821,48	5.774,63	-143.335	-173.067

[Handwritten Signature]
Lic. Gloria María Viveroni
RUC: 635921-3
Contadora

Firmado al solo efecto de su
identificación con nuestro
Informe del 30 de MAR, 2017
[Handwritten Signature]
Auditorgrup - Soc. SIMPLE

 **IMPORT CENTER S.A.**



**Import
Center S.A.**

ANEXO H

IMPORT CENTER S.A.
BALANCE GENERAL AL 31/12/16
INFORMACION REQUERIDA SOBRE COSTOS Y GASTOS
(En miles de Guaraníes)

RUBROS	COSTO DE BIENES DE CAMBIO		COSTO DE BIENES DE USO		COSTO DE OTROS ACTIVOS		GASTOS DE ADMINISTRAC. DE COMERCIALIZ. FINANCIEROS			OTROS GASTOS		TOTAL	
											Ejercicio Actual	Ejercicio Anterior	
Remuneraciones de administradores, directores, síndicos y consejo de vigilancia.							420.000				420.000	420.000	
Honorarios, y remuneraciones por servicios.							273.447				585.100	587.708	
Sueldos y jornales.							772.128				772.128	761.264	
Contribuciones Sociales.							136.195				136.195	130.135	
Regalías y honorarios por servicios técnicos.							119.875				119.875	96.819	
Gastos de publicidad y propaganda.									465.686		465.686	467.135	
Intereses, multas y recargos impositivos.							0				0	0	
Impuestos, tasas y contribuciones.							92.925				178.597	271.522	278.916
Intereses a bancos, instituciones financieras y bonos										2.674.472	2.674.472	2.653.393	
Amortización bienes de uso.		0					431.177				431.177	378.600	
Amortización activos intangibles.											0	0	
Provisiones.											0	0	
Otros costos y gastos		18.584.229					545.706			572.544	270.782	80.286	20.053.547
TOTALES PERIODO ACTUAL		18.584.229		0	0	0	2.791.453	1.349.883	1.367.640	2.945.254	25.929.702	16.898.631	
TOTAL PERIODO ANTERIOR		15.283.150		0	0	0	2.869.507	1.367.640	2.908.493	248.871	22.672.601		

Lic. Gloria Mada Viveros
RUC: 6399211-3
Contadora

Lic. Candirio Parra
Sindico Titular

Gabriel Curtier C.
Presidente





**Import
Center S.A.**

ANEXO I

**IMPORT CENTER S.A.
BALANCE GENERAL AL 31/12/16
DATOS ESTADISTICOS**
(En miles de Guaraníes)

INDICADORES ACTIVOS	ACUMULADO AL FIN DEL PERIODO	
	31/12/2016	31/12/2015
Volúmen de Producción en Gs.	925.216	2.169.022
Volúmen de Ventas en Gs.	27.235.101	24.278.095
Cantidad de Empleados y Obreros	51	51
Consumo de Energía en Gs.	48.982	52.240
Edificios e Inmuebles (*)	13.868.599	13.074.254
Distribuidores	1.960	1.950

Nota: El volúmen de operaciones podrá consignarse en unidades físicas, en unidades equivalentes o en algún índice que resulte apropiado para indicar el nivel de actividad.

(*) La estructura edilicia de la Empresa, está compuesta por:
Casa Matriz - Edificio de 3 plantas con sub-suelo - Asunción
Planta Industrial - Guarambaré
Centro de Distribución - Asunción
Depósito 1 - Asunción
Depósito 2 - Asunción


Lic. Glorina María Viveros
RUC: 633921-3
Contadora


Lic. Cándido Parra
Síndico Titular


Gabriel Cuttier C.
Presidente


LIC. GALO A. ORUE
SOCIO
EDITGROUP SOC. SIMPLE
RUC: 80019033 - 5





**Import
Center S.A.**


ANEXO J

**IMPORT CENTER S.A.
BALANCE GENERAL AL 31/12/16
INDICES ECONOMICOS - FINANCIEROS**

INDICES	31/12/2016	31/12/2015
LIQUIDEZ (1)	2,30	2,18
ENDEUDAMIENTO (2)	0,58	0,74
RENTABILIDAD (3)	0,06	0,06
(1) <u>Activo Corriente</u> Pasivo Corriente	(2) <u>Total del Pasivo</u> Patrimonio Neto	Resultantes del (3) <u>Imp. A la Renta</u> Patrimonio Neto excluido el Resultado del periodo

Lic. Gloria María Viveros
RUC: 030821-3
Contadora


 **IMPORT CENTER S.A.**

Firmado al solo efecto de su
identificación con nuestro
informe del 30-MAR. 2017

AUCO GROUP - SOC. SIMPLE

IV. INFORME DEL SÍNDICO



**Import
Center S.A.**


INFORME DEL SINDICO

SEÑORES ACCIONISTAS:

En mi carácter de Sindico Titular de **IMPORT CENTER S.A.**, he procedido a revisar los Libros de Contabilidad de la Sociedad y la documentación justificativa, y comprobada la razonabilidad de las cifras del Balance General y Cuadro de Ganancias y Pérdidas, con los respectivos anexos, correspondientes al periodo finalizado al 31 de Diciembre de 2016, me permito aconsejar su aprobación.

Asunción, Febrero de 2017.

Lic. Cándido Parra
Sindico Titular



**Import
Center S.A.**

INDICE

Sociedad Emisora: IMPORT CENTER S.A.
Informe al: 31-12-16
Tipo de Cambio: 5.774,63

1. Cuentas a Pagar según Informe del Síndico
2. Deudas Financieras según Informe del Síndico
3. Remuneraciones y cargas sociales a pagar
4. Cargas Fiscales a Pagar



Import Center S.A.

IMPORT CENTER S.A.

1. Cuentas a Pagar según Informe del Síndico

Fecha del informe: 31-dic-16
Tipo de Cambio: 5.774,63

PASIVO CORRIENTE

N°	Institución	Tipo	Fecha de Contratación	Fecha de Vencimiento	Importe		Garantía	Situación de Pago
					Consolidado en G.	(en G)		
1	AGR SERVICIOS GRAF.	Prov. Local	13/12/2016	13/01/2017	979.000	979.000	Ninguna	Vigente
2	ANDE	Prov. Local	15/12/2016	15/01/2017	33.000	33.000	Ninguna	Vigente
3	ANDE	Prov. Local	15/12/2016	15/01/2017	3.476.000	3.476.000	Ninguna	Vigente
4	ANDE	Prov. Local	15/12/2016	15/01/2017	675.000	675.000	Ninguna	Vigente
5	ANDE	Prov. Local	16/12/2016	16/01/2017	425.000	425.000	Ninguna	Vigente
6	ANDE	Prov. Local	26/12/2016	26/01/2017	781.000	781.000	Ninguna	Vigente
7	BANCARD	Prov. Local	23/11/2016	02/01/2017	219.265	219.265	Ninguna	Vigente
8	BANCARD	Prov. Local	19/12/2016	19/01/2017	300.377	300.377	Ninguna	Vigente
9	BANCARD	Prov. Local	19/12/2016	19/01/2017	1.486.739	1.486.739	Ninguna	Vigente
10	CADIEM CASA DE BOLSA	Prov. Local	02/12/2016	02/01/2017	550.000	550.000	Ninguna	Vigente
11	CINTAS S.A.	Prov. Local	16/12/2016	16/01/2017	432.000	432.000	Ninguna	Vigente
12	CINTAS S.A.	Prov. Local	29/12/2016	29/01/2017	973.200	973.200	Ninguna	Vigente
13	CINTAS S.A.	Prov. Local	30/12/2016	30/01/2017	1.380.000	1.380.000	Ninguna	Vigente
14	COPACO S.A.	Prov. Local	17/12/2016	17/01/2017	466.322	466.322	Ninguna	Vigente
15	COPACO S.A.	Prov. Local	17/12/2016	17/01/2017	106.381	106.381	Ninguna	Vigente
16	COPACO S.A.	Prov. Local	17/12/2016	17/01/2017	105.730	105.730	Ninguna	Vigente
17	COPACO S.A.	Prov. Local	17/12/2016	17/01/2017	261.264	261.264	Ninguna	Vigente
18	COPACO S.A.	Prov. Local	17/12/2016	17/01/2017	196.387	196.387	Ninguna	Vigente
19	COPACO S.A.	Prov. Local	17/12/2016	17/01/2017	62.017	62.017	Ninguna	Vigente
20	ECOMAC SRL	Prov. Local	28/12/2016	28/01/2017	574.000	574.000	Ninguna	Vigente
21	EDITORIAL DE NEGOCIOS	Prov. Local	27/12/2016	27/01/2017	2.112.000	2.112.000	Ninguna	Vigente
22	EQUIFAX PARAGUAY	Prov. Local	13/12/2016	13/01/2017	474.947	474.947	Ninguna	Vigente
23	ESSAP	Prov. Local	15/12/2016	15/01/2017	111.582	111.582	Ninguna	Vigente
24	ESSAP	Prov. Local	29/12/2016	29/01/2017	95.000	95.000	Ninguna	Vigente
25	ESSAP	Prov. Local	29/12/2016	29/01/2017	299.000	299.000	Ninguna	Vigente
26	ESSAP	Prov. Local	29/12/2016	29/01/2017	45.000	45.000	Ninguna	Vigente
27	ESSAP	Prov. Local	29/12/2016	29/01/2017	76.000	76.000	Ninguna	Vigente
28	EXTINT. BATALLON 40	Prov. Local	16/12/2016	16/01/2017	1.950.800	1.950.800	Ninguna	Vigente
29	FM TRANSPORTE	Prov. Local	16/12/2016	16/01/2017	900.000	900.000	Ninguna	Vigente
30	FM TRANSPORTE	Prov. Local	21/12/2016	21/01/2017	350.000	350.000	Ninguna	Vigente
31	FM TRANSPORTE	Prov. Local	27/12/2016	27/01/2017	900.000	900.000	Ninguna	Vigente
32	FOCUS MEDIA S.A.	Prov. Local	14/12/2016	14/01/2017	5.000.000	5.000.000	Ninguna	Vigente
33	GAS METAL SRL	Prov. Local	12/12/2016	12/01/2017	600.000	600.000	Ninguna	Vigente
34	GAS METAL SRL	Prov. Local	20/12/2016	20/01/2017	600.000	600.000	Ninguna	Vigente
35	ING. JUAN C. PINEDA	Prov. Local	15/12/2016	15/01/2017	14.805.000	14.805.000	Ninguna	Vigente
36	ING. JUAN C. PINEDA	Prov. Local	19/12/2016	19/01/2017	154.000	154.000	Ninguna	Vigente
37	LA CONSOLIDADA S.A.	Prov. Local	08/07/2016	08/07/2017	590.000	590.000	Ninguna	Vigente
38	LA CONSOLIDADA S.A.	Prov. Local	08/07/2016	08/07/2017	1.250.000	1.250.000	Ninguna	Vigente
39	LA CONSOLIDADA S.A.	Prov. Local	08/07/2016	08/07/2017	900.000	900.000	Ninguna	Vigente
40	LA CONSOLIDADA S.A.	Prov. Local	08/07/2016	08/07/2017	2.500.000	2.500.000	Ninguna	Vigente
41	LA CONSOLIDADA S.A.	Prov. Local	11/07/2016	11/07/2017	900.000	900.000	Ninguna	Vigente
42	LA CONSOLIDADA S.A.	Prov. Local	11/07/2016	11/07/2017	1.620.000	1.620.000	Ninguna	Vigente
43	LA CONSOLIDADA S.A.	Prov. Local	11/07/2016	11/07/2017	1.200.000	1.200.000	Ninguna	Vigente
44	LA CONSOLIDADA S.A.	Prov. Local	11/07/2016	11/07/2017	1.950.000	1.950.000	Ninguna	Vigente
45	LA CONSOLIDADA S.A.	Prov. Local	11/07/2016	11/07/2017	1.225.000	1.225.000	Ninguna	Vigente
46	LA CONSOLIDADA S.A.	Prov. Local	01/08/2016	01/08/2017	3.025.000	3.025.000	Ninguna	Vigente
47	LA CONSOLIDADA S.A.	Prov. Local	01/08/2016	01/08/2017	1.990.000	1.990.000	Ninguna	Vigente
48	LA CONSOLIDADA S.A.	Prov. Local	01/08/2016	01/08/2017	3.135.000	3.135.000	Ninguna	Vigente
36	LA CONSOLIDADA S.A.	Prov. Local	01/08/2016	01/08/2017	2.315.000	2.315.000	Ninguna	Vigente
37	LA CONSOLIDADA S.A.	Prov. Local	01/08/2016	01/08/2017	1.845.000	1.845.000	Ninguna	Vigente
38	LA CONSOLIDADA S.A.	Prov. Local	07/04/2016	07/04/2017	2.550.000	2.550.000	Ninguna	Vigente
39	LA CONSOLIDADA S.A.	Prov. Local	07/04/2016	07/04/2017	1.700.000	1.700.000	Ninguna	Vigente
40	LA CONSOLIDADA S.A.	Prov. Local	07/04/2016	07/04/2017	1.040.000	1.040.000	Ninguna	Vigente
41	PUERTO SEGURO	Prov. Local	13/12/2016	13/01/2017	601.910	601.910	Ninguna	Vigente
42	RECORD ELECTRIC SAEC	Prov. Local	02/12/2016	02/01/2017	2.092.500	2.092.500	Ninguna	Vigente
43	RECORD ELECTRIC SAEC	Prov. Local	02/12/2016	02/01/2017	1.305.000	1.305.000	Ninguna	Vigente
44	RECORD ELECTRIC SAEC	Prov. Local	09/12/2016	09/01/2017	180.000	180.000	Ninguna	Vigente
45	RECORD ELECTRIC SAEC	Prov. Local	14/12/2016	14/01/2017	341.382	341.382	Ninguna	Vigente



Import Center S.A.

IMPORT CENTER S.A.

1. Cuentas a Pagar según Informe del Síndico

Fecha del informe: 31-dic-16
Tipo de Cambio: 5.774,63

PASIVO CORRIENTE

N°	Acreedor	Tipo	Fecha de Expedición	Fecha de Vencimiento	Importe		Garantía	Situación de Pago	
					Consolidado en G.	Importe (en USD)			
43	RUTA 3 TRANSPORTADOI	Prov. Local	07/10/2016	02/01/2017	710.000	710.000	Ninguna	Vigente	
44	TEISA	Prov. Local	01/08/2016	02/01/2017	476.000	476.000	Ninguna	Vigente	
45	TELEFONIA CEL. DEL PY	Prov. Local	21/12/2016	21/01/2017	4.182.208	4.182.208	Ninguna	Vigente	
46	TELEXPAS SRL	Prov. Local	16/12/2016	16/01/2017	158.950	158.950	Ninguna	Vigente	
47	UIP	Prov. Local	09/12/2016	09/01/2017	150.000	150.000	Ninguna	Vigente	
48	1o. DE MARZO	Prov. Local	12/12/2016	12/01/2017	3.205.000	3.205.000	Ninguna	Vigente	
49	BEHMAK S.A.	Prov. Local	11/03/2014	11/04/2014	3.381.739	-	585,62	Ninguna	
50	CARGONET PARAGUAY	Prov. Local	22/11/2016	02/01/2017	18.692.477	-	3.237,00	Ninguna	Vencido-No pag.
51	CARGONET PARAGUAY	Prov. Local	22/11/2016	02/01/2017	2.858.442	-	495,00	Ninguna	Vigente
52	CARGONET PARAGUAY	Prov. Local	15/12/2016	15/01/2017	2.858.442	-	495,00	Ninguna	Vigente
53	CARGONET PARAGUAY	Prov. Local	15/12/2016	15/01/2017	15.672.346	-	2.714,00	Ninguna	Vigente
54	CARGONET PARAGUAY	Prov. Local	19/12/2016	19/01/2017	7.050.823	-	1.221,00	Ninguna	Vigente
55	CARGONET PARAGUAY	Prov. Local	19/12/2016	19/01/2017	2.598.584	-	450,00	Ninguna	Vigente
56	RECORD ELECTRIC	Prov. Local	07/12/2016	31/12/2016	16.567.471	-	2.869,01	Ninguna	Vigente
57	RECORD ELECTRIC	Prov. Local	19/12/2016	19/01/2017	17.566.424	-	3.042,00	Ninguna	Vigente
58	SOUTH PARAGUAY S.A.	Prov. Local	26/05/2015	26/06/2015	2.350.274	-	407,00	Ninguna	Vencido-No pag.
59	SOUTHCROSS LOGISTICS	Prov. Local	19/12/2016	19/01/2017	3.118.300	-	540,00	Ninguna	Vigente
60	SOUTHCROSS LOGISTICS	Prov. Local	19/12/2016	19/01/2017	22.232.326	-	3.850,00	Ninguna	Vigente
61	SOUTHCROSS LOGISTICS	Prov. Local	21/12/2016	21/01/2017	2.829.569	-	490,00	Ninguna	Vigente
62	SOUTHCROSS LOGISTICS	Prov. Local	21/12/2016	21/01/2017	10.914.051	-	1.890,00	Ninguna	Vigente
63	XEROX DOCUNET SA	Prov. Local	06/12/2016	06/01/2017	1.090.539	-	188,85	Ninguna	Vigente
TOTALES					214.875.764	85.093.961	22.474,48		

PASIVO NO CORRIENTE

N°	Acreedor	Tipo	Fecha de Expedición	Fecha de Vencimiento	Importe		Garantía	Situación de Pago	
					Consolidado en G.	Importe (en USD)			
1					0				
2					0				
3					0				
TOTALES					0	0	0		

OBSERVACION: Al 31/12/16 la empresa Import Center S.A. no posee deudas preferentes o privilegiadas.


Lic. Cándido Farra
Síndico Titular



Import Center S.A.

IMPORT CENTER S.A.E.

1. Deudas Financieras según Informe del Síndico

Fecha del informe: 31-dic-16
 Tipo de Cambio: 5.774,63

PASIVO CORRIENTE

N°	Institución	Tipo	Fecha de Contratación	Fecha de Vencimiento	Importe		Garantía	Situación de Pago	
					Consolidado en G.	(en G)			(en USD)
1	BANCO AMAMBAY	Prest bancario	07/11/2016	02/11/2017	1.000.000.000	1.000.000.000	Ninguna	Vigente	
	BANCO AMAMBAY	Int.Netos a Pag.	07/11/2016	02/11/2017	23.536.246	23.536.246	Ninguna	Vigente	
2	BANCOP	Prest bancario	21/11/2016	20/05/2017	1.000.000.000	1.000.000.000	Ninguna	Vigente	
	BANCOP	Int.Netos a Pag.	21/11/2016	20/05/2017	9.452.055	9.452.055	Ninguna	Vigente	
3	BANCOP	Prest bancario	13/09/2016	11/05/2017	1.000.000.000	1.000.000.000	Ninguna	Vigente	
	BANCOP	Int.Netos a Pag.	13/09/2016	11/05/2017	29.589.041	29.589.041	Ninguna	Vigente	
4	BANCOP	Prest bancario	19/09/2016	17/04/2017	1.000.000.000	1.000.000.000	Ninguna	Vigente	
	BANCOP	Int.Netos a Pag.	19/09/2016	17/04/2017	29.589.041	29.589.041	Ninguna	Vigente	
5	GNB S.A	Prest bancario	18/11/2016	17/05/2017	420.000.000	420.000.000	Ninguna	Vigente	
	GNB S.A	Int.Netos a Pag.	18/11/2016	17/05/2017	4.165.479	4.165.479	Ninguna	Vigente	
6	GNB S.A	Prest bancario	19/10/2016	17/04/2017	800.000.000	800.000.000	Ninguna	Vigente	
	GNB S.A	Int.Netos a Pag.	19/10/2016	17/04/2017	15.780.822	15.780.822	Ninguna	Vigente	
7	GNB S.A	Prest bancario	29/08/2016	22/02/2017	660.000.000	660.000.000	Ninguna	Vigente	
	GNB S.A	Int.Netos a Pag.	29/08/2016	22/02/2017	23.888.493	23.888.493	Ninguna	Vigente	
8	GNB S.A	Prest bancario	19/09/2016	16/03/2017	850.000.000	850.000.000	Ninguna	Vigente	
	GNB S.A	Int.Netos a Pag.	19/09/2016	16/03/2017	25.290.411	25.290.411	Ninguna	Vigente	
9	GNB S.A	Prest bancario	08/09/2016	08/05/2017	800.000.000	800.000.000	Ninguna	Vigente	
	GNB S.A	Int.Netos a Pag.	08/09/2016	08/05/2017	23.888.493	23.888.493	Ninguna	Vigente	
10	BANCO SUDAMERIS	Prest bancario	30/03/2016	20/03/2017	1.400.000.000	1.400.000.000	Ninguna	Vigente	
	BANCO SUDAMERIS	Int.Netos a Pag.	30/03/2016	20/03/2017	6.194.520	6.194.520	Ninguna	Vigente	
11	BANCO ITAU	Prest bancario	16/04/2013	19/03/2016	13.333.621		2.309,00	Ninguna	Vigente
	BANCO ITAU	Int.Netos a Pag.	16/04/2013	19/03/2016	99.178		0,00	Ninguna	Vigente
12	BANCO ITAU	Prest bancario	20/07/2016	16/01/2017	1.000.000.000	1.000.000.000	Ninguna	Vigente	
	BANCO ITAU	Int.Netos a Pag.	20/07/2016	16/01/2017	49.315.088	49.315.088	Ninguna	Vigente	
12	BANCO REGIONAL	Prest bancario	11/08/2016	08/08/2017	1.500.000.000	1.500.000.000	Ninguna	Vigente	
	BANCO REGIONAL	Int.Netos a Pag.	11/08/2016	08/08/2017	14.794.521	14.794.521	Ninguna	Vigente	
13	BANCO REGIONAL	Prest bancario	19/04/2016	14/04/2017	1.500.000.000	1.500.000.000	Ninguna	Vigente	
	BANCO REGIONAL	Int.Netos a Pag.	19/04/2016	14/04/2017	34.520.548	34.520.548	Ninguna	Vigente	
	Leoncio Cuttier	Int.Netos a Pag.	05/11/2016	05/11/2017	2.000.000	2.000.000	Ninguna	Vigente	
	BVPASA	Bonos Serie 2	09/07/2014	06/06/2017	1.500.000.000	1.500.000.000	Ninguna	Vigente	
	BVPASA	Int.Netos a Pag.	09/07/2014	06/06/2017	-6.780.822	6.780.822	Ninguna	Vigente	
	BVPASA	Int.Netos a Pag.	09/07/2014	04/07/2018	2.630.137	2.630.137	Ninguna	Vigente	
TOTALES					14.731.048.496	14.717.814.053	2.309,00		


12.930.000.000 291.865.560
 134.723.642

PASIVO NO CORRIENTE

N°	Institución	Tipo	Fecha de Contratación	Fecha de Vencimiento	Importe		Garantía	Situación de Pago	
					Consolidado en G.	(en G)			(en USD)
1	Leoncio Cuttier	Prest.Person.	05/11/2016	05/11/2017	160.000.000	160.000.000	Ninguna	Vigente	
2	BVPASA	Bonos Serie 3	09/07/2014	04/07/2018	1.500.000.000	1.500.000.000	Ninguna	Vigente	
3	BVPASA	Int.Netos a Pag.	09/07/2014	04/07/2018	30.904.109	30.904.109	Ninguna	Vigente	
TOTALES					1.690.904.109	1.690.904.109	0,00		

OBSERVACION: Al 31/12/16 la empresa Import Center S.A. no posee deudas preferentes o privilegiadas.


 Lic. Gándulfo Parra
 Síndico Titular



Import Center S.A.

IMPORT CENTER S.A.

3. Remuneraciones y cargas sociales a pagar

Fecha del informe: 31-dic-16
Tipo de Cambio: 6.774,63

PASIVO CORRIENTE

N°	Concepto	Tipo	Fecha de Expedición	Fecha de Vencimiento	Importe		Garantía	Situación de Pago
					Consolidado en G.	(en USD)		
1	Aport. y Retenc. a Pagar		31/12/2016	20/01/2017	25.554.825	25.554.825	Ninguna	Vigente
2					0	0		
...					0			
TOTALES					25.554.825	25.554.825	0	

PASIVO NO CORRIENTE

N°	Concepto	Tipo	Fecha de Expedición	Fecha de Vencimiento	Importe		Garantía	Situación de Pago
					Consolidado en G.	(en USD)		
1					0			
2					0			
...					0			
TOTALES					0	0	0	

OBSERVACION: Al 31/12/16 la empresa Import Center S.A. no posee deudas preferentes o privilegiadas.


Lic. Candido Parra
Síndico Titular



Import Center S.A.

IMPORT CENTER S.A.

4.Cargas Fiscales a Pagar

Fecha del informe: 31-dic-16
Tipo de Cambio: 5.774,63

PASIVO CORRIENTE

N°	Concepto	Tipo	Fecha de Expedición	Fecha de Vencimiento	Importe	Importe		Garantía	Situación de Pago
					Consolidado en G.	(en G)	(en USD)		
1	Dirección Gral. de Rec.		31/12/2016	17/04/2017	27.457.331	27.457.331		Ninguna	Vigente
2	IVA Débito-Fiscal		31/12/2016	17/01/2017	47.352.358	47.352.358		Ninguna	Vigente
3	Retenc. IVA a Pagar		31/12/2016	17/01/2017	6.621.718	6.621.718		Ninguna	Vigente
					0				
TOTALES					81.431.407	81.431.407	0		

PASIVO NO CORRIENTE

N°	Concepto	Tipo	Fecha de Expedición	Fecha de Vencimiento	Importe	Importe		Garantía	Situación de Pago
					Consolidado en G.	(en G)	(en USD)		
1					0				
2					0				
...					0				
TOTALES					0	0	0		

OBSERVACION: Al 31/12/16 la empresa Import Center S.A. no posee deudas preferentes o privilegiadas.


Lic. Cándido Parra
Síndico Titular

**V. INFORE SOBRE PERSONAS
VINCULADAS O RELACIONADAS**



Import Center S.A.

Entidad fiscalizada: **IMPORT CENTER S.A.**

Entidad vinculada: Otros.

ANEXO I – INFORME SOBRE PERSONAS VINCULADAS O RELACIONADAS

A) PARTES VINCULADAS O RELACIONADAS

Según Art. 34 de la Ley 1284/98

a) a las personas con derecho a voto que controlen al menos el diez por ciento del capital de las mismas:

- Los Señores Gabriel Cuttier Cabrera, Gerard Cuttier Insaurrealde y Patricia Cuttier Insaurrealde

b) a las sociedades anónimas en las que éstas controlen por lo menos el diez por ciento del capital: **NO APLICA**

c) a sus accionistas que tengan potestades de elegir en asambleas al menos un director:

- El Señor Gabriel Cuttier Cabrera

b) a las sociedades anónimas en las que éstas controlen por lo menos el diez por ciento del capital: **NO APLICA**

c) a sus accionistas que tengan potestades de elegir en asambleas al menos un director: **NO APLICA**

d) a sus directores, administradores, síndicos, auditores y apoderados:

- La Srta. Patricia Jeanette Cuttier Insaurrealde, Director Titular de Import Center, comparte su tiempo realizando trabajos en el Dpto. de Relaciones Públicas y Marketing de la firma Fashion Center S.R.L.

- El Sr. Cándido Antonio Parra Rivas, Síndico Titular, presta servicios en la empresa PAREX GROUPS S.A. desempeñándose como Gerente Administrativo.

Otros: Los cónyuges y parientes hasta el segundo grado de consanguinidad o afinidad de las personas referidas en los incisos anteriores, siempre que tengan participación en el capital de la sociedad: **NO APLICA**

Según Art. 27 de la Res. 763/04

Inversiones de la sociedad en valores de otras empresas que representen más del 10 % del activo de la sociedad			
Nombre de la Empresa	Monto de la inversión	Tipo de Valor	Indicar el porcentaje de participación en el capital integrado de la sociedad emisora (<i>solo en el caso de inversión en acciones</i>)



Import Center S.A.

N o A p l i c a	
------------------------	--

Observación: En el caso de no registrar inversiones indicar en forma expresa esta situación.

Activos de la sociedad comprometidos en más del 20% en garantía de obligaciones de otra u otras empresas			
Nombre de la Empresa	Valor de los bienes gravados	Tipo de bien o valor	Monto de la deuda garantizada
N o A p l i c a			

Observación: En el caso de no registrar garantías indicar en forma expresa esta situación.

Según Art. 28 de la Res. 763/04

Vinculación por nivel de endeudamiento: **NO APLICA**

Según Art. 1º) Resolución CNV N°1257/10

Nombre de la Sociedad Vinculada	Factores de Vinculación
FASHION CENTER S.R.L.	Patricia Cuttier - Dpto. RR.PP. y Marketing
PAREX GROUPS S.A.	Cándido Antonio Parra Rivas - Gerente Administrativo

B) SALDOS CON PARTES RELACIONADAS

Al 31/12 /16 y Al 31/12/15
En forma comparativa con el mismo período del año anterior.

Activo

Cuentas por Cobrar

-

Total Activo

Pasivo

Cuentas a Cobrar

-

Total Pasivo

Ingresos

Egresos

Lic. Cándido Parra
Síndico Titular

Gabriel Cuttier C.
Presidente

Lic. Gloria María Viveros
RUC: 635921-3
Contadora



IMPORT CENTER S.A.