



**Import
Center S.A.**

Asunción, Noviembre de 2017

Señores
COMISIÓN NACIONAL DE VALORES
Presente

Att.: **Dr. Fernando Escobar**
Presidente

C.C.: Bolsa de Valores y Productos de Asunción S.A.

Att.: **Rodrigo Callizo**
Presidente

De nuestra mayor consideración:

Tenemos el agrado de dirigirnos a Usted y por su digno intermedio a quien corresponda, con el objeto de dar cumplimiento a la presentación de la documentación periódica correspondiente al tercer trimestre del año 2017.

Al respecto, en cumplimiento a lo establecido adjuntamos los siguientes recaudos:

- Acta del Directorio N° 98 de fecha 30/10/2017 que aprueba la documentación correspondiente al tercer trimestre cerrado el 30 de setiembre de 2017
- Estados contables básicos e información complementaria correspondiente al trimestre cerrado el 30 de Setiembre de 2017.
- Anexo 1 – Resolución CG N° 23/16.
- Anexo I – Informe sobre Personas Vinculadas o Relacionadas s/ Resolución 1257/10 al 30/09/17.
- Informe del Síndico sobre los estados contables y la información trimestral complementaria presentada por la sociedad.

Atentamente,

IMPORT CENTER S.A.

Gabriel Cuttier Cabrera

Presidente



IMPORT CENTER S.A.

Abogado 89

Acta de Directorio N° 98

En la ciudad de Asunción, Capital de la República del Paraguay, a los treinta días del mes de Octubre del año 2017, siendo las 17:30 horas, se reúnen en el local, sito en la Avenida República Argentina 1851, los miembros del Directorio de la firma IMPORT CENTER S.A. a fin de tratar el único punto del:

Orden del Día:


1- Aprobación de la información contable correspondiente al periodo Setiembre - 2017.

Abierto el acto, luego de ser comprobada la existencia del quórum, hace uso de la palabra, el Sr Gabriel Cuttier, quien manifiesta que con anterioridad se les ha hecho llegar a los Directores el informe del tercer trimestre correspondiente al año 2017, el cual debe ser presentado a la Comisión Nacional de Valores.

Luego de ser estudiado dicho documento, se resuelve por unanimidad la aprobación de la información contable correspondiente al tercer trimestre de 2017 y su remisión a la Comisión Nacional de Valores.

No habiendo otro punto que tratar, se levanta la sesión siendo las 18:30 horas, previa firma de los presentes


Gabriel Cuttier
Presidente


Patricia J. Cuttier
Director titular


Gerard Cuttier
Vice Presidente



**Import
Center S.A.**

ESTADOS FINANCIEROS

Correspondiente al período iniciado el **1º de Enero del año 2017 al 30 de Setiembre de 2017**, presentado en forma comparativa con el Ejercicio anterior.

Denominación: **IMPORT CENTER S.A.**

Domicilio Legal: Avenida República Argentina Nº 1851 casi Avenida Eusebio Ayala.

Actividad Principal: Importación, representación, distribución y producción.

Inscripción en el Registro Público de Comercio **De los Estatutos Sociales o Contrato Social:** Nº 352 del 26-05-2000.

De las Modificaciones: Escritura Pública Nº 14 de fecha 31-07-13, inscrita bajo el Nº 1310, folio Nº 14070 de fecha 22-10-13.


Inscripción en la Comisión Nacional de Valores Resolución Nº 78E/13 del 26-12-13


Fecha de Vencimiento del Estatuto o Contrato Social:
22/10/2112

Composición del Capital: Acciones Ordinarias de Voto Múltiple y Acciones Ordinarias de Voto Simple.

Acciones: Guaraníes un millón cada una.

Cantidad	Tipo	Nº de Votos que otorga cada una	Suscripto Gs.	Integrado Gs.
3.000	ORDINARIAS VOTO MULTIPLE	5	3.000.000.000	3.000.000.000
12.000	ORDINARIAS VOTO SIMPLE	1	12.000.000.000	12.000.000.000
15.000	TOTALES		15.000.000.000	15.000.000.000


Lic. Gloria María Viveros
RUC: 635921-3
Contadora


Lic. Cándido Parra
Síndico Titular


Gabriel Cuttler C.
Presidente



IMPORT CENTER S.A.



**Import
Center S.A.**

IMPORT CENTER S.A.

**ESTADO DE SITUACIÓN PATRIMONIAL AL 30/09/17
COMPARATIVO CON EL ESTADO CERRADO AL 31/12/16**

(En miles de Guaraníes)

	30/09/2017	31/12/2016		30/09/2017	31/12/2016
ACTIVO			PASIVO		
ACTIVO CORRIENTE			PASIVO CORRIENTE		
Disponibilidades (Nota 2)	806.019	1.193.695	Cuentas a Pagar (Nota 10)	214.282	214.876
Inversiones Temporarias (Anexo C)	0	0	Deudas Financieras (Nota 11)	15.248.777	14.731.046
Créditos por Ventas (Nota 5)	7.255.623	7.371.032	Remuneraciones y Cargas Sociales a Pagar (Nota 12)	98.352	25.555
Otros Créditos (Nota 6)	6.488.032	6.971.770	Cargas Fiscales a Pagar	368.626	81.431
Bienes de Cambio (Nota 7)	20.700.320	18.990.775	Dividendos a Pagar	0	0
Otros Activos (Nota 8)	156.635	116.114	Otros Pasivos	0	0
			Previsiones	0	0
TOTAL DE ACTIVO CORRIENTE	35.406.628	34.643.386	TOTAL PASIVO CORRIENTE	15.930.037	15.052.908
ACTIVO NO CORRIENTE			PASIVO NO CORRIENTE		
Créditos por Ventas (Nota 5 y Anexo E)	523.860	466.020	Cuentas a Pagar (Nota 10)	369.417	0
Otros Créditos (Nota 6)	0	0	Deudas Financieras (Nota 11)	0	1.690.904
Bienes de Cambio (Nota 7)	0	0			
Inversiones Permanentes (Anexos C y D)	0	0	TOTAL DEL PASIVO NO CORRIENTE	369.417	1.690.904
Bienes de Uso (Anexo A y Nota 9)	11.420.861	10.582.659	TOTAL DEL PASIVO	16.299.454	16.743.812
Activos Intangibles (Anexo B)	0	0	PATRIMONIO NETO (según Estado respectivo)		
Otros Activos (Nota 8)	0	0			
TOTAL DEL ACTIVO NO CORRIENTE	11.944.721	11.048.679	TOTAL DEL PATRIMONIO NETO	31.051.896	28.948.251
TOTAL DEL ACTIVO	47.351.351	45.692.063	TOTAL DEL PASIVO Y PATRIMONIO NETO	47.351.351	45.692.063

Lic. Gloria María Viveros
RUC: 635B21-3
Contadora

Lic. Cándido Parra
Síndico Titular

Gabriel Cuttler C.
Presidente




IMPORT CENTER S.A.




**Import
Center S.A.**

IMPORT CENTER S.A.
ESTADO DE RESULTADOS AL 30/09/17
COMPARATIVO CON EL ESTADO CERRADO AL 30/09/16
(En miles de Guaraníes)

CONCEPTOS	Ejercicio Finalizado el	
	30/09/2017	30/09/2016
INGRESOS OPERATIVOS		
Ventas Netas	23.514.881	19.025.111
Menos:		
Costo de las mercaderías (servicios) vendidas (Anexo F)	-16.086.916	-12.927.559
Utilidad Operativa Bruta	7.427.965	6.097.552
Menos:		
Gastos Administrativos y de Comercialización (Nota 13)	-3.334.394	-2.989.821
Resultado de Inversiones Permanente	0	0
Resultado Financiero y por tenencia (Nota 15)	-2.132.072	-2.317.964
Ganancia (Pérdida) Ordinaria	1.961.498	789.767
Resultados Extraordinarios (Nota 14)	1.285.048	49.795
Reserva Legal	0	0
Impuesto a la Renta	-351.402	-73.863
Ganancia (Pérdida) del Ejercicio	2.895.146	765.700


Lic. Gloria María Viveros
RUC: 635921-3
Contadora


Lic. Cándido Parra
Síndico Titular


Gabriel Cuttier C.
Presidente






**Import
Center S.A.**


**IMPORT CENTER S.A.
ESTADO DE ORIGEN Y APLICACIÓN DE FONDOS AL 30/09/17
COMPARATIVO CON EL PERIODO CERRADO AL 30/09/16**

(En miles de Guaraníes)

ORIGEN DE FONDOS	30/09/2017	30/09/2016
VARIACION DE FONDOS		
Fondos al inicio del Ejercicio	1.193.696	1.229.940
Ajustes de Ejercicios Anteriores	0	
FONDOS AJUSTADOS AL INICIO DEL EJERCICIO	1.193.696	1.229.940
Aumento (Disminución) de Fondos	-387.677	530.545
FONDOS AL CIERRE DEL EJERCICIO	806.019	1.760.485
CAUSAS DE VARIACION DE FONDOS		
Ventas Cobradas	25.012.886	18.741.840
Menos: Egresos Ordinarios Pagados	-21.964.632	-12.771.390
Más: Otros Ingresos Ordinarios	0	0
FONDOS ORIGINADOS (APLICADOS EN OP. ORDIN.)	3.048.254	5.970.450
Integración de Acciones	0	0
Nuevas Deudas a Largo Plazo	0	0
Nuevas Deudas a Corto Plazo	0	0
Otras causas de Orígenes de Fondos	0	0
TOTAL DE ORIGENES DE FONDOS	3.048.254	5.970.450
Pago de Deudas a Corto Plazo	-1.913.556	-5.457.247
Pago Anticipado de Deudas a Largo Plazo	0	0
Pagos Por Adquisiciones de Bienes de Uso	-730.875	-115.559
Pago Impuesto a la Renta	0	132.901
Retiros de Socios	-791.500	0
Compras de Inversiones Permanentes	0	0
Otras Causas de Aplicaciones de Fondos	0	0
AUMENTOS (DISMINUCION) DE FONDOS	-387.677	530.545

Las Notas y anexos que se acompañan son parte integrante de los Estados Contables.


Lic. Gloria María Viveros
RUC: 635921-3
Contadora


Lic. Cándido Parra
Síndico Titular


Gabriel Cuttler C.
Presidente





**Import
Center S.A.**

IMPORT CENTER S.A.
ESTADO DE EVOLUCION DEL PATRIMONIO NETO POR EL PERIODO COMPRENDIDO ENTRE EL 01/01/17 Y
EL 30/09/17 CON CIFRAS COMPARATIVAS AL 31/12/2016
(En miles de Guaraníes)

RUBROS	APORTE DE LOS SOCIOS			TOTAL	GANANCIAS RESERVADAS		TOTAL	RESULTADOS	
	CAPITAL SOCIAL	PRIMAS DE EMISION	APORTES NO CAPITALIZ.		REVALUOS	RESERVA LEGAL		OTRAS RESERVAS	ASIGNADOS
Saldos al 30 de Setiembre de 2016	15.000.000			15.000.000	1.122.554	4.668.925	5.791.479	6.910.148	27.701.627
* Distribución de Resultados Acumulados								0	
* Reserva Legal					80.286		80.286		80.286
* Otras Reservas						406.596	406.596		406.596
* Resultado del Periodo								759.741	759.741
* Integración de Capital		0		0					
* Dividendos en efectivo									
Saldos al 31 de Diciembre de 2016	15.000.000			15.000.000	1.202.839	5.075.521	6.278.361	7.669.889	28.948.251
Revaluo (Anejo A)									
Dividendos en efectivo								-791.500	-791.500
Integración de Capital									
Suscripción de Capital									
Ganancia del Periodo según Estado de Resultados								2.895.146	2.895.146
Saldos al 30 de Setiembre de 2017	15.000.000	0	0	0	1.202.840	5.075.521	6.278.361	9.773.535	31.051.896

Lic. Gloria María Viveros
RUC: 635921-3
Contadora

Lic. Cándido Parra
Síndico Titular

Gabriel Cuttier C.
Presidente





**Import
Center S.A.**

IMPORT CENTER S.A.
BALANCE GENERAL AL 30/09/17
BIENES DE USO
(En miles de Guaraníes)

ANEXO A

CUENTAS	VALORES DE ORIGEN					AMORTIZACIONES					NETO RESULTANTE	
	AL INICIO DEL PERIODO	ALTAS Y TRANSF. DEL PERIODO	BAJAS DEL PERIODO	REVALUO DEL PERIODO	AL CIERRE DEL PERIODO	AL INICIO DEL PERIODO	%	ALTAS DEL PERIODO	BAJAS DEL PERIODO	REVALUO DEL PERIODO		ACUMULADAS AL CIERRE DEL PERIODO
MUEBLES Y UTILES	459.340	1.391	0	0	460.733	-391.940	10	-12.194	0	0	-404.134	56.599
EQUIPOS Y HERRAMIENTAS	738.453	15.328	0	0	753.781	-736.880	20	-766	0	0	-737.646	16.136
RODADOS	1.574.449	483.902	0	0	2.058.351	-1.442.490	20	-54.479	0	0	-1.496.969	561.382
MAQUINARIA E INSTALACIONES	268.139	17.495	0	0	285.634	-126.612	10	-26.744	0	0	-153.356	132.278
EDIFICIOS	9.264.106	0	-971.886	0	8.292.221	-3.426.617	2,5	-219.471	102.095	0	-3.543.993	4.748.227
INMUEBLES	4.341.810	2.213.720	-700.459	0	5.855.071	0	0	0	0	0	0	5.855.071
OBRRAS EN CURSO	0	0	0	0	0	-306.641	25	-9.728	0	0	-316.369	0
EQUIPOS DE INFORMATICA	367.541	0	0	0	367.541	-306.641	25	-9.728	0	0	-316.369	51.172
TOTALES AL 30/09/17	17.013.839	2.731.836	-1.672.345	0	18.073.332	-6.431.180		-323.382	102.095	0	-6.652.469	11.420.861
TOTALES AL 31/12/16	16.405.967	256.534	-55.258	406.596	17.013.839	-6.032.813		0	32.809	-431.177	-6.431.180	10.582.659
TOTALES AL 30/09/16	16.405.968	196.366	-80.807	0	16.521.527	-6.032.813		-302.562	0	0	-6.335.370	10.186.157

Lic. Gloria María Viveros
RUC: 635921-3
Contadora

Lic. Cándido Parra
Síndico Titular

Gabriel Cuttler C.
Presidente





**Import
Center S.A.**

IMPORT CENTER S.A.
BALANCE GENERAL AL 30/09/17
ACTIVOS INTANGIBLES
(En miles de Guaraníes)

ANEXO B

Cuentas	VALORES DE ORIGEN				AMORTIZACIONES			NETO RESULTANTE
	AL INICIO DEL PERIODO	AUMENTOS	DISMINUC.	AL CIERRE DEL PERIODO	ACUMULADAS AL INICIO DEL PERIODO	DEL PERIODO	BAJAS	
Desarrollo e Imp. Sistema Informático	0	0	0	0	0	0	0	0
N O A P L I C A B L E								
TOTALES EJERCICIO ACTUAL	0	0	0	0	0	0	0	0
TOTALES EJERCICIO ANTERIOR	0	0	0	0	0	0	0	0

Lic. Gloria María Viveros
RUC: 655921-3
Contadora

Lic. Cándido Parra
Síndico Titular

Gabriel Gutierrez C.
Presidente





**Import
Center S.A.**

ANEXO C

**IMPORT CENTER S.A.
BALANCE GENERAL AL 30/09/17
INVERSIONES, ACCIONES, DEBENTURES Y OTROS TITULOS EMITIDOS EN SERIE
PARTICIPACION EN OTRAS EMPRESAS**
(En miles de Guaraníes)

DENOMINACION Y CARACTERISTICA DE LOS VALORES EMISOR	CLASE	VALOR NOMINAL UNITARIO	CANTIDAD	VALOR NOMINAL TOTAL	VALOR PATRIMONIAL PROPORCIONAL	VALOR DE LIBROS	VALOR DE COTIZACION	% DE PARTICIPAC.	INFORMACION SOBRE EL EMISOR			
									BASES DEL PERIODO	ACTIVIDAD PRINCIPAL	SEG. ULTIMO BALANCE RESULTADO	PATR. NETO
NO APLICABLE												
INVERSIONES TEMPORARIAS (DETALLAR)												
TOTAL EJERCICIO ACTUAL												
TOTAL EJERCICIO ANTERIOR												
INVERSIONES PERMANENTES (DETALLAR)												
TOTAL EJERCICIO ACTUAL												
TOTAL EJERCICIO ANTERIOR												

Lic. Gloria María Viveros
RUC: 635921-3
Contadora

Lic. Cándido Parra
Sindico Titular

Gabriel Ortíz C.
Presidente





**Import
Center S.A.**

ANEXO D

**IMPORT CENTER S.A.
BALANCE GENERAL AL 30/09/17
OTRAS INVERSIONES**
(En miles de Guaraníes)

CUENTAS	VALOR DE COSTO	AMORTIZACION	VALOR DE COTIZAC.	VALOR REGISTRADO AÑO ACTUAL	VALOR REGISTRADO AÑO ANTERIOR
INVERSIONES CORRIENTES (DETALLAR)					
SUBTOTAL					
INVERSIONES NO CORRIENTES (DETALLAR)					
SUBTOTAL					
TOTALES EJERCICIO					

Lic. Gloria María Viveros
RUC: 635921-3
Contadora

Lic. Cándido Parra
Sindicó Titular

Gabriel Outier C
Presidente





**Import
Center S.A.**

IMPORT CENTER S.A.
BALANCE GENERAL AL 30/09/17
PREVISIONES
(En miles de Guaraníes)

ANEXO E

RUBROS	SALDOS AL INICIO DEL EJERCICIO	AUMENTOS (*)	BAJAS (*)	SALDOS CIERRE AL 30/09/2017	SALDOS CIERRE AL 30/09/16
DEDUCIDAS DEL ACTIVO	492.625	0	0	492.625	492.625
Incobrables (Nota 5)	492.625	0	0	492.625	492.625
TOTAL	492.625	0	0	492.625	492.625

(*) Indicar imputaciones en Nota al pie del Anexo

Lic. Gloria María Viveros
RUC: 635921-3
Contadora

Lic. Cándido Parra
Síndico Titular

Gabriel Gutierrez
Presidente


IMPORT CENTER S.A.



**Import
Center S.A.**

ANEXO F

**IMPORT CENTER S.A.
BALANCE GENERAL AL 30/09/17
COSTO DE MERCADERIAS O PRODUCTOS VENDIDOS O SERVICIOS PRESTADOS**
(En miles de Guaraníes)

DETALLE	AL	
	30/09/2017	30/09/2016
I. COSTO DE MERCADERIAS O PRODUCTOS VENDIDOS		
Existencia al Comienzo del Período	18.990.775	27.914.605
Mercaderías de Reventa	16.586.320	20.819.919
Productos Terminados	472.542	657.117
Productos en Proceso	2.993	0
Materias Primas y Materiales	1.819.940	941.524
Otros	108.980	5.496.045
Reclasificación de Cuentas *	0	0
Compras y Costos de Producción del Ejercicio	17.796.461	4.328.806
a) Compras	17.796.461	4.328.806
b) Costos de Producción según Anexo H	0	0
Diferencia de Inventario	0	0
Resultado por Tenencia	0	0
Existencia al Cierre del Ejercicio	20.700.320	19.315.854
Mercaderías de Reventa	16.704.136	17.008.748
Productos Terminados	412.125	384.513
Productos en Proceso	8.957	0
Materias Primas y Materiales	3.510.539	1.781.574
Otros	64.564	141.019
II. COSTO DE SERVICIOS PRESTADOS		
COSTO DE MERCADERIAS O PRODUCTOS VENDIDOS Y SERVICIOS PRESTADOS	16.086.916	12.927.559

Lic. Gloria María Viveros
RUC: 635921-3
Contadora

Lic. Cándido Parra
Síndico Titular

Gabriel Cattier C.
Presidente





IMPORT CENTER S.A.
BALANCE GENERAL AL 30/09/17
ACTIVOS Y PASIVOS EN MONEDA EXTRANJERA
 (En miles de Guaraníes)

DETALLE	MONEDA EXTRANJERA		CAMBIO VIGENTE	MONEDA LOCAL	
	CLASE	MONTO		30/09/2017	31/12/2016
ACTIVO					
ACTIVO CORRIENTE					
DISPONIBILIDADES (Nota 2)		77.649,32	5668,18	440.130	366.673
Caja	U\$S	49.383,99	5.668,18	279.917	202.794
Banco Regional Cta. Cte.	U\$S	28.265,33	5.668,18	160.213	163.879
Banco GNB-C.Ah.	U\$S	0,00	0,00	0	0
Banco BBVA - C.Ah.	U\$S	0,00		0	0
CREDITOS POR VENTAS (Nota 5)		163.940,12	5.668,18	929.242	1.260.276
Clientes	U\$S	151.420,32	5.668,18	858.278	1.140.335
Cheques Diferidos	U\$S	12.519,80	5.668,18	70.964	119.941
OTROS CREDITOS (Nota 6)		985.200,27	5.668,18	5.584.292	6.202.270
Anticipo a Proveedores	U\$S	985.200,27	5.668,18	5.584.292	6.202.270
BIENES DE CAMBIO (NOTA 7)		0,00		0	0
Anticipos a Proveedores	U\$S	0,00		0	0
TOTAL DEL ACTIVO CORRIENTE		1.226.789,71	5668,18	6.953.664	7.829.219
ACTIVO NO CORRIENTE					
CREDITOS POR VENTAS (Nota 5)				0	
	U\$S				0
TOTAL DEL ACTIVO NO CORRIENTE		0,00		0	0
TOTAL DEL ACTIVO		1.226.789,71	5.668,18	6.953.664	7.829.219
PASIVO					
PASIVO CORRIENTE					
DEUDAS COMERCIALES (Nota 11)		-18.321,61	5.671,56	-103.912	-129.782
Proveedores Locales M/E	U\$S	-18.321,61	5.671,56	-103.912	-129.782
Proveedores del Exterior	U\$S	0,00		0	0
Sobregiros Bancarios	U\$S			0	0
Cheques Emitidos Dif.Regional	U\$S	0,00		0	0
DEUDAS FINANCIERAS (Nota 12)		0,00		0	-13.553
ITAU-Préstamo	U\$S	0,00		0	-13.334
Intereses s/Préstamo U\$S-C.P.	U\$S	0,00		0	-219
TOTAL DEL PASIVO CORRIENTE		-18.321,61	5.671,56	-103.912	-143.335
PASIVO NO CORRIENTE					
DEUDAS COMERCIALES (Nota 11)		-65.135,00	5.671,56	-369.417	0
Proveedores Locales M/E	U\$S	-65.135,00	5.671,56	-369.417	0
DEUDAS FINANCIERAS (Nota 12)		0,00		0	0
ITAU-Préstamo	U\$S	0,00		0	0
Intereses s/Préstamo U\$S-L.P.	U\$S	0,00		0	0
TOTAL DEL PASIVO NO CORRIENTE		-65.135,00	5.671,56	-369.417	0
TOTAL DEL PASIVO		-83.456,61	5.671,56	-473.329	-143.335

Lic. Gloria María Viveros
 RUC: 635921-3
 Contadora

Lic. Cándido Parra
 Síndico Titular

Gabriel Cuttler C.
 Presidente



IMPORT CENTER S.A.
BALANCE GENERAL AL 30/09/17
INFORMACION REQUERIDA SOBRE COSTOS Y GASTOS
 (En miles de Guaraníes)

RUBROS	COSTO DE BIENES DE CAMBIO		COSTO DE BIENES DE USO		COSTO DE OTROS ACTIVOS		GASTOS DE ADMINISTRAC.		GASTOS DE COMERCIALIZ.		GASTOS FINANCIEROS		GASTOS OTROS		TOTAL	
													Ejercicio Actual	Ejercicio Anterior		
Remuneraciones de administradores, directores, sindicos y consejo de vigilancia.							345,000						345,000	315,000		
Honorarios y remuneraciones por servicios.							178,279			394,495			572,774	401,057		
Sueldos y Jornales.							615,011						615,011	569,932		
Contribuciones Sociales.							109,729						109,729	100,811		
Regalias y honorarios por servicios técnicos.							115,509						115,509	70,681		
Gastos de publicidad y propaganda.							0		246,135				246,135	342,991		
Intereses, multas y recargos impositivos.							143,093						143,093	144,380		
Impuestos, tasas y contribuciones.													1,597,268	2,100,928		
Intereses a bancos, instituciones financieras y bonos													323,383	283,567		
Amortización bienes de uso.													0	0		
Amortización activos intangibles.													0	0		
Previsiones													0	0		
Otros costos y gastos							419,316		444,444				674,072	16,119	1,553,951	1,098,602
TOTALES PERIODO ACTUAL	0	0	0	0	0	2,249,320	2,030,140	959,681	2,265,916	73,863	16,119	5,621,854	5,429,598			
TOTAL PERIODO ANTERIOR	0	0	0	0	0	2,030,140	959,681	2,265,916	73,863	16,119	5,621,854	5,429,598				

Lic. Gloria María Viveros
 RUC: 6359213
 Contadora

Lic. Cándido Parra
 Síndico Titular

Gabriel Cuttler C.
 Presidente



Import Center S.A.



**Import
Center S.A.**

ANEXO I

**IMPORT CENTER S.A.
BALANCE GENERAL AL 30/09/17
DATOS ESTADISTICOS
(En miles de Guaraníes)**

INDICADORES ACTIVOS	ACUMULADO AL FIN DEL PERIODO	
	30/09/2017	30/09/2016
Volúmen de Producción en Gs.	1.388.976	308.367
Volúmen de Ventas en Gs.	23.514.881	19.206.750
Cantidad de Empleados y Obreros	51	52
Consumo de Energía en Gs.	12.269	4.659
Edificios e Inmuebles (*)	14.147.292	13.217.187
Distribuidores	1.950	1.950

Nota: El volúmen de operaciones podrá consignarse en unidades físicas, en unidades equivalentes o en algún índice que resulte apropiado para indicar el nivel de actividad.

(*) La estructura edilicia de la Empresa, está compuesta por:
Casa Matriz - Edificio de 3 plantas con sub-suelo - Asunción
Planta Industrial - Guarambaré
Centro de Distribución - Asunción
Depósito 1 - Asunción
Depósito 2 - Asunción


Lic. Gloria María Viveros
RUC: 635821-3
Contadora


Lic. Cándido Parra
Síndico Titular


Gabriel Cuttler C.
Presidente






**Import
Center S.A.**


ANEXO J

**IMPORT CENTER S.A.
BALANCE GENERAL AL 30/09/17
INDICES ECONOMICOS - FINANCIEROS**

INDICES	30/09/2017	31/12/2016
LIQUIDEZ (1)	2,22	2,30
ENDEUDAMIENTO (2)	0,52	0,58
RENTABILIDAD (3)	0,10	0,06
(1) <u>Activo Corriente</u> Pasivo Corriente	(2) <u>Total del Pasivo</u> Patrimonio Neto	Resultantes del (3) <u>Imp. A la Renta</u> Patrimonio Neto excluido el Resultado del periodo


Lic. Gloria Maria Viveros
RUC: 635921-3
Contadora


Lic. Cándido Parra
Síndico Titular


Gabriel Cuttier C.
Presidente





NOTA A LOS ESTADOS CONTABLES

NOTA 1: EL ENTE

"**IMPORT CENTER SOCIEDAD ANONIMA**", con RUC. N° 80021505-2 es una Entidad que fuera constituida originalmente con la denominación de "**CHE TAPIRA**" S.R.L., según consta en la Escritura Pública N° 2 de fecha 10 de Enero de 1984 y de la cual se tomó razón en la Dirección General de Registros Públicos, Registro Público de Comercio, bajo el N° 94, folio 22 y siguientes, de la Sección Contratos, el 24 de Enero de 1984. Luego por Escritura Pública N° 47 de fecha 11 de Mayo de 2000, los Estatutos Sociales fueron modificados por transformación de: **IMPORT CENTER S.R.L. a IMPORT CENTER S.A.**, de cuyo testimonio se tomó razón en la Dirección General de los Registros Públicos, Sección Registro Público de Comercio, anotado bajo el N° 491, Serie "A" al folio 3787 y siguientes, Sección Contratos, el 26 de Mayo de 2000; y en la Sección Personas Jurídicas y Asociaciones, anotado bajo el N° 352 Serie "B" al folio 3489, el 26 de Mayo de 2000.

La duración de la Sociedad será de 99 (noventa y nueve) años a contarse desde su inscripción en el Registro de Personas Jurídicas y Asociaciones y en el Registro Público de Comercio, de la Dirección General de los Registros Públicos. No obstante, la Asamblea Extraordinaria de Accionistas puede prorrogar o reducir la duración, o disolver o liquidar la Sociedad cuando así lo resolviere de conformidad con las pertinentes disposiciones de la Ley y de estos Estatutos.

La Empresa tiene como objeto principal la realización por cuenta propia o de terceros, o asociada con terceros, en el país o en el extranjero, las siguientes operaciones: a) **COMERCIALES**: compra, venta al por mayor y menor, permuta, importación y representación de repuestos para motocicletas, bicicletas como así también repuestos y accesorios, cubiertas para autos, motos y bicicletas y equipos de gimnasia; b) **INDUSTRIALES**: ensamble de bicicletas; c) **MERCADO DE VALORES**: emitir títulos de deuda con o sin garantía para negociarlos en el mercado de valores a través de la Bolsa de Valores; y demás actividades detalladas en el Artículo 4º de los Estatutos Sociales.

NOTA 2: COMPOSICION DE DISPONIBILIDADES

Al 30 de Setiembre 2017 y al 31 de Diciembre 2016, la disponibilidad está compuesta por:

CUENTAS	30/09/2017	31/12/2016
Caja Moneda Nacional	151.301	617.947
Caja Moneda Extranjera	279.917	202.794
Bancos Moneda Nacional	214.588	209.075



Import Center S.A.

Bancos Moneda Extranjera	160.213	163.879
TOTALES	806.019	1.193.695

NOTA 3: COMPOSICION DEL CAPITAL SOCIAL

Al 30 de Setiembre de 2017, el Capital Social asciende a la suma de **Gs.15.000.000.000.-** (Guaraníes quince mil millones.-), hallándose integrado la totalidad del mismo.-

NOTA 4: POLITICAS Y PRACTICAS CONTABLES

En la preparación y presentación de los Estados Contables, fueron aplicadas las siguientes políticas de contabilidad significativas:

a. Moneda de Cuenta

La moneda de cuenta utilizada para la elaboración de los Estados Contables es el Guaraní.

b. Valuación

Moneda Extranjera

Los Activos y Pasivos en moneda extranjera se encuentran valuados al tipo de cambio de Compra y Venta respectivamente de acuerdo al siguiente detalle con relación al Guaraní:

MONEDA	COMPRA	VENTA
Dólar Americano		
Al 30/09/17	5.668,18	5.671,56
Al 31/12/16	5.759,23	5.774,63

c. Bienes de Cambio

Las existencias están valuadas al costo de adquisición más todos los gastos necesarios hasta la puesta en depósito de la Empresa. La salida de las existencias es registrada utilizando el sistema de precio promedio ponderado.

d. Bienes de Uso

Los Bienes de Uso son valuados a su precio de adquisición, a éste se le adiciona el revólúo fiscal de acuerdo a la Ley 125/91.



Import Center S.A.

e. Depreciaciones

El método de depreciación utilizado es el lineal. Los bienes son depreciados a partir del mes siguiente de su alta o incorporación.

f. Reconocimiento de Resultados

Las operaciones que implican ingresos y egresos de la Empresa, son reconocidas como resultados teniendo en cuenta el Principio de lo Devengado.

NOTA 5: CRÉDITOS

Los Créditos arrojaron la siguiente composición expuesta en Guaraníes:

CUENTAS	30/09/2017	31/12/2016
Corriente	7.255.623	7.371.032
Clientes	6.488.301	6.203.325
Cheques Diferidos	767.322	1.167.707
No Corriente	523.860	466.020
Clientes	0	0
Cheques Devueltos	1.016.485	958.645
- Previsión para Malos Créditos	-492.625	-492.625
TOTALES	7.779.483	7.837.052

Se constituye provisiones sobre las cuentas de dudoso cobro o de difícil recuperabilidad teniendo en cuenta el análisis de la Gerencia sobre la antigüedad y cobrabilidad de cada uno de los créditos. El método de análisis es de cuenta por cuenta cuyo atraso supera los tres años.

NOTA 6: OTROS CREDITOS

Los Otros Créditos arrojaron la siguiente composición expuesta en Guaraníes:

CUENTAS	30/09/2017	31/12/2016
Corriente	6.488.032	6.971.770
Anticipo de Impuesto a la Renta	131.287	0
IVA Crédito Fiscal	158.482	0
Retenciones de Impuesto a la Renta	2.769	0
Retenciones de IVA	3.202	0
Gastos Pagados por Adelantado		0
Anticipos al Personal	0	0
Anticipos a Proveedores	5.584.292	6.202.270
Anticipo a Despachante	608.000	478.000



Import Center S.A.

Anticipo de Utilidades Futuras	0	291.500
No Corriente	0	0
Gastos Pagados por Adelantado		
	0	
TOTALES	6.488.032	6.971.770

NOTA 7 : BIENES DE CAMBIO

Los Bienes de Cambio, arrojaron la siguiente composición expuesta en Guaraníes:

CUENTAS	30/09/2017	31/12/2016
Mercaderías Gravadas	16.704.136	16.586.320
Mercaderías RAN - Dcto.21944/98	412.125	472.542
Materia Prima Importada	2.883.748	1.539.465
Materia Prima Loc. + Costo de Fabric.	626.791	280.475
Materia Prima Local en Proceso	8.957	2.993
Importaciones en Curso	64.564	108.980
Anticipos a Proveedores	0	0
TOTALES	20.700.321	18.990.775

NOTA 8 : OTROS ACTIVOS

Los Otros Activos, arrojaron la siguiente composición expuesta en Guaraníes:

CUENTAS	30/09/2017	31/12/2016
Corriente	156.635	116.114
Seguros a Vencer	48.443	22.401
Otros Gastos a Vencer	41.176	28.843
Desarrollo e Impl.Sist. Inform.	0	0
Gastos de Informática a Devengar	2.147	
Operaciones en Curso	63.415	63.415
Obras en Curso	1.455	1.455
No Corriente	0	0
Seguros a Vencer	0	0
Otros Gastos a Vencer	0	0
Desarrollo e Impl.Sist. Inform.	0	0



NOTA 9 : BIENES DE USO

Los Bienes de Uso, arrojaron la siguiente composición expuesta en Guaraníes:

DESCRIPCION DE LOS BIENES	VALORES DE ORIGEN					
	AL INICIO DEL PERIODO	ALTAS DEL PERIODO	REVALUO DEL PERIODO	OTROS AJUSTES Y RECLASIF.	SALDOS AL CIERRE DEL PERIODO	
Inmuebles	4.341.810	2.213.720		0	-700.459	5.855.071
Edificios	9.264.106	0		0	-971.886	8.292.221
Rodados	1.574.449	483.902		0	0	2.058.351
Maq.e Instalac.	268.139	17.495		0	0	285.634
Eq.y Herram.	738.453	15.328		0	0	753.781
Mueb.y Utiles	459.340	1.391		0	0	460.733
Eq.de Inform.	367.541	0		0	0	367.541
Obras en Curso	0	0		0	0	0
Total 30/09/17	17.013.839	2.731.836		0	-1.672.345	18.073.332
Total 31/12/16	16.405.967	256.534	406.596		-55.258	17.013.839

DESCRIPCION DE LOS BIENES	AMORTIZACIONES					
	AL INICIO DEL PERIODO	ALTAS DEL PERIODO	REVALUO DEL PERIODO	SALDOS AL CIERRE DEL PERIODO	NETO RESULTANTE	
Inmuebles	0	0		0	0	5.855.071
Edificios	-3.426.617	-117.377		0	-3.543.994	4.748.227
Rodados	-1.442.490	-54.479		0	-1.496.969	561.382
Maq.e Instalac.	-126.612	-26.744		0	-153.356	132.278
Eq.y Herram.	-736.880	-766		0	-737.645	16.136
Mueb.y Utiles	-391.940	-12.194		0	-404.134	56.599
Eq.de Inform.	-306.641	-9.728		0	-316.369	51.172
Obras en Curso	0	0		0	0	0
Total 30/09/17	-6.431.180	-221.288		0	-6.652.469	11.420.861
Total 31/12/16	-6.032.813	-431.177	32.809		-6.431.180	10.582.659



Import Center S.A.

NOTA 10: COMERCIALES (ANEXO G)

Las Deudas Comerciales, arrojaron la siguiente composición expuesta en Guaraníes:

CUENTAS	30/09/2017	31/12/2016
Corriente	214.282	214.876
Proveedores Locales - M/N	110.370	85.094
Proveedores del Exterior - M/E	0	0
Proveedores Locales - M/E	103.912	129.782
Anticipos de Clientes	0	0
Chqs.Emitidos en Difer.Regional U\$S	0	0
Chqs.Emitidos en Diferido-Regional	0	0
No corriente	369.417	0
Proveedores Locales - M/E	369.417	0
TOTALES	583.699	214.876

NOTA 11: FINANCIERAS

Las Deudas Financieras, arrojaron la siguiente composición expuesta en Guaraníes:

CUENTAS	30/09/2017	31/12/2016
Corriente	15.248.777	14.731.046
Sobregiros Bancarios - M/N	0	0
Sobregiros Bancarios - M/E	0	0
Préstamos Personales - M/N	160.000	0
Préstamos a Bancos - C.P.-M/N	13.150.000	12.930.000
Préstamos a Bancos - C.P.-M/E	0	13.334
Bonos a Pagar - C.P.	1.500.000	1.500.000
Inter. s/Prést.a Pagar - C.P.-M/N	944.019	935.749
Inter. s/Prést.a Pagar - C.P.-M/E		219
Inter.s/Prést a Devengar - C.P.-M/N	-536.803	-644.103
Inter.s/Bonos a Pagar - C.P.-M/N	239.342	351.534
Inter.s/Bonos a Devengar - C.P.	-207.781	-355.685
No corriente	0	1.690.904
Préstamos a Bancos - L.P.-M/N	0	0
Préstamos a Bancos - L.P.-M/E	0	0
Préstamos Personales - M/N	0	160.000
Inter. s/Prést.a Pagar - L.P.-M/N	0	0
Inter. s/Prést.a Pagar - L.P.-M/E	0	0
Inter. a Devengar - L.P.-M/N	0	0
Bonos a Pagar - L.P.	0	1.500.000



Import Center S.A.

Inter.s/Bonos a Pagar - L.P.-M/N	0	179.507
Inter.s/Bonos a Vencer - L.P.	0	-148.603
TOTALES	15.248.777	16.421.953

NOTA 12: REMUNERACIONES Y CARGAS SOCIALES A PAGAR

La cuenta Remuneraciones y Cargas Sociales a Pagar, arrojó la siguiente composición expuesta en Guaraníes.

CUENTAS	30/09/2017	31/12/2016
Aporte Patronal 16,5%	0	0
Aporte Obrero 9%	0	0
Aportes y Retenciones a Pagar	27.119	25.555
Aguinaldos a Pagar	71.233	0
Sueldos y Jornales a Pagar	0	0
TOTALES	98.352	0

NOTA 13: GASTOS ADMINISTRATIVOS Y DE COMERCIALIZACION (ANEXO H)

Los Gastos Administrativos y de Comercialización, arrojaron la siguiente composición expuesta en Guaraníes.

CUENTAS	30/09/2017	30/09/2016
Seguros Pagados	38.436	38.824
Sueldos y Jornales	615.011	569.932
Cargas Sociales	109.729	100.811
Vacaciones Pagadas	30.095	30.647
Indemnizaciones y Preaviso	19.916	9.935
Aguinaldos Pagados	56.392	50.048
Remuneración Personal Superior	345.000	315.000
Gastos de viajes al Exterior	23.616	27.002
Honorarios Profesionales	178.279	201.842
Alquileres Pagados	58.095	53.333
Agua, Luz y Teléfono	119.540	104.934
Gastos de Oficina	2.606	3.896
Impuestos Municipales	50.413	50.594
Impuestos y Tasas	42.164	165
Donaciones	2.000	500
Gastos Generales	2.799	3.735
Multas y Recargos - G.N.D.		0
Gastos del Personal	4.780	1.696



Import Center S.A.

Cursos de Capacitación		0
Gastos de Mantenim. Edificios		0
Gastos de Limpieza y Cafetería	12.363	7.874
Gastos de Informática	22.039	18.434
Servicios Pagados	115.509	70.681
Gastos Judiciales	1.009	16.236
Gastos de Represent.y Viajes	5.170	
Gastos de Escibanía	1.497	11.823
Impresos y Formularios	16.564	15.489
Gastos de Informconf		0
Gastos de Suscripciones	29.466	26.509
Gastos No Deducibles	4.215	1.650
Depreciaciones	323.383	283.567
IVA Gasto	50.516	19.758
Combustibles y Lubricantes	187.556	186.947
Reparación y Manten. Rodados	35.110	43.907
Mantenim. Y Reprac. En Gral.	26.813	48.558
Gastos de Embalajes y Depósito	36.245	21.471
Comisiones Pagadas sobre Vtas.	394.495	199.215
Fletes y Acarreos	59.531	45.615
Publicidad y Propaganda		1.636
Movilidad y Viáticos	67.907	66.202
Marketing y Publicidad	162.429	206.941
Equipo de Ciclismo		0
Gastos de Garantía	400	0
Descuentos Concedidos Gravadas	59.910	101.365
Descuentos Concedidos Exentas		0
Gastos de Promoción de Vtas.	23.396	33.049
TOTALES	3.334.394	2.989.820

NOTA 14: RESULTADOS EXTRAORDINARIOS

Los Resultados Extraordinarios, arrojaron la siguiente composición expuesta en Guaraníes.

CUENTAS	30/09/2017	30/09/2016
Ingresos No Operativos	1.301.168	49.795
Descuentos Obtenidos	3.492	2.263
Utilidad Vta. Bienes de Uso	1.218.386	21.094
Intereses Cobrados	20.221	16.689




Import Center S.A.

Otros Ingresos	59.069	1.400
Ingresos Varios	0	8.349
Egresos No Operativos	16.119	0
Créditos Vencidos - Incobr.-GD	16.119	
Previsión para Malos Créditos		0
TOTALES	1.285.048	49.795


NOTA 15: RESULTADOS FINANCIEROS

Los Resultados Financieros, arrojaron la siguiente composición expuesta en Guaraníes:

CUENTAS	30/09/2017	30/09/2016
Ingresos	139.268	47.951
Diferencia de Cambio	139.268	47.951
Egresos	2.271.340	2.365.915
Intereses pagados a Bancos	1.105.334	1.419.781
Gastos Bancarios	195.427	150.210
Intereses s/Bonos Emitidos	296.507	530.937
Diferencia de Cambio	674.072	264.987
TOTALES	-2.132.072	-2.317.964


Lic. Gloria María Viveros
RUC: 635921-3
Contadora


Lic. Cándido Parra
Síndico Titular


Gabriel Cuttier C.
Presidente





**Import
Center S.A.**

ANEXO 1


**IMPORT CENTER S.A.
Anexo 1 Res. CG N° 23/16
Composición de la Cartera de Créditos al 30/09/17**

Situación	Monto En Guaraníes	
	(En Guaraníes)	(En Porcentaje)
A. Cartera no Vencida	5.995.675.931	
B. Cartera Vencida	Previsiones	
B.1 Normal		
B.2 En Gestión de Cobro		
B.3 En Gestión de Cobro Judicial (*)	492.625.233	100,00
TOTAL DE LA CARTERA	6.488.301.164	100,00


Observaciones	
Criterios de Clasificación Utilizados	
Normal	de.....a..... días de atraso
En Gestión de Cobro	de.....a..... días de atraso
En Gestión de Cobro Judicial	de 1.096 días de atraso en adelante

(*) El 100% de las Previsiones para Incobrables constituyen el saldo de la cartera de clientes en gestión de cobro judicial.

A efectos comerciales, la Gerencia Comercial tiene identificados a los clientes de acuerdo a la antigüedad de saldos, sin embargo dicha información no manejamos a nivel contable.


Lic. Gloria María Viveros
RUC: 635921-3
Contadora


Lic. Cándido Parra
Síndico Titular


Gabriel Cuttler C.
Presidente





Import Center S.A.

Entidad fiscalizada: **IMPORT CENTER S.A.**

Entidad vinculada: Otros.

ANEXO I – INFORME SOBRE PERSONAS VINCULADAS O RELACIONADAS

A) PARTES VINCULADAS O RELACIONADAS

Según Art. 34 de la Ley 1284/98

a) a las personas con derecho a voto que controlen al menos el diez por ciento del capital de las mismas:

- Los Señores Gabriel Cuttier Cabrera, Gerard Cuttier Insaurralde y Patricia Cuttier Insaurralde

b) a las sociedades anónimas en las que éstas controlen por lo menos el diez por ciento del capital: **NO APLICA**

c) a sus accionistas que tengan potestades de elegir en asambleas al menos un director:

- El Señor Gabriel Cuttier Cabrera

b) a las sociedades anónimas en las que éstas controlen por lo menos el diez por ciento del capital: **NO APLICA**

c) a sus accionistas que tengan potestades de elegir en asambleas al menos un director: **NO APLICA**

d) a sus directores, administradores, síndicos, auditores y apoderados:

- La Srta. Patricia Jeanette Cuttier Insaurralde, Director Titular de Import Center, comparte su tiempo realizando trabajos en el Dpto. de Relaciones Públicas y Marketing de la firma Fashion Center S.R.L.

- El Sr. Cándido Antonio Parra Rivas, Síndico Titular, presta servicios en la empresa PAREX GROUPS S.A. desempeñándose como Gerente Administrativo.

Otros: Los cónyuges y parientes hasta el segundo grado de consanguinidad o afinidad de las personas referidas en los incisos anteriores, siempre que tengan participación en el capital de la sociedad: **NO APLICA**

Según Art. 27 de la Res. 763/04

Inversiones de la sociedad en valores de otras empresas que representen más del 10 % del activo de la sociedad

Nombre de la Empresa	Monto de la inversión	Tipo de Valor	Indicar el porcentaje de participación en el capital integrado de la sociedad emisora (<i>solo en el caso de inversión en acciones</i>)



Import Center S.A.

No Aplica			
------------------	--	--	--

Observación: En el caso de no registrar inversiones indicar en forma expresa esta situación.

Activos de la sociedad comprometidos en más del 20% en garantía de obligaciones de otra u otras empresas			
Nombre de la Empresa	Valor de los bienes gravados	Tipo de bien o valor	Monto de la deuda garantizada
No Aplica			

Observación: En el caso de no registrar garantías indicar en forma expresa esta situación.

Según Art. 28 de la Res. 763/04

Vinculación por nivel de endeudamiento: **NO APLICA**

Según Art. 1º) Resolución CNV N°1257/10

Nombre de la Sociedad Vinculada	Factores de Vinculación
FASHION CENTER S.R.L.	Patricia Cuttier - Dpto. RR.PP. y Marketing
PAREX GROUPS S.A.	Cándido Antonio Parra Rivas - Gerente Administrativo

B) SALDOS CON PARTES RELACIONADAS

Al 30/09 /17 y Al 30/09/16

En forma comparativa con el mismo periodo del año anterior.

Activo

Cuentas por Cobrar

-

Total Activo

Pasivo

Cuentas a Cobrar

-

Total Pasivo

Ingresos

Egresos

Lic. Gloria María Viveros
RUC: 635921-3
Contadora

Al 30/09/17

Al 30/09/16

Lic. Cándido Parra
Síndico Titular

Gabriel Cuttier C.
Presidente





**Import
Center S.A.**

INFORME DEL SINDICO

SEÑORES ACCIONISTAS:

En mi carácter de Sindico Titular de **IMPORT CENTER S.A.**, he procedido a revisar los Libros de Contabilidad de la Sociedad y la documentación justificativa, y comprobada la razonabilidad de las cifras del Balance General y Cuadro de Ganancias y Pérdidas, con los respectivos anexos, correspondientes al período finalizado al 30 de Setiembre de 2017, me permito aconsejar su aprobación.

Asunción, Octubre de 2017

.....
Lic. Cándido Parra
Sindico Titular



**Import
Center S.A.**

INDICE

Sociedad Emisora: **IMPORT CENTER S.A.**
Informe al: **30-09-17**
Tipo de Cambio: **5.671,56**

1. Cuentas a Pagar según Informe del Síndico
2. Deudas Financieras según Informe del Síndico
3. Remuneraciones y cargas sociales a pagar
4. Cargas Fiscales a Pagar



Import Center S.A.

IMPORT CENTER S.A.

1. Cuentas a Pagar según Informe del Síndico

Fecha del informe: 30-sep-17
 Tipo de Cambio: 5.671,56

PASIVO CORRIENTE

N°	Institución	Tipo	Fecha de Contratación	Fecha de Vencimiento	Importe		Garantía	Situación de Pago
					Consolidado en G.	(en G.)		
1	ANDE	Prov. Local	13/09/2017	13/10/2017	351.000	351.000	Ninguna	Vigente
2	ANDE	Prov. Local	14/09/2017	14/10/2017	34.000	34.000	Ninguna	Vigente
3	ANDE	Prov. Local	18/09/2017	18/10/2017	432.000	432.000	Ninguna	Vigente
4	ANDE	Prov. Local	20/09/2017	20/10/2017	62.000	62.000	Ninguna	Vigente
5	ANDE	Prov. Local	20/09/2017	20/10/2017	3.341.000	3.341.000	Ninguna	Vigente
6	ANDE	Prov. Local	28/09/2017	28/10/2017	1.387.000	1.387.000	Ninguna	Vigente
7	AUDITGROUP	Prov. Local	02/08/2017	02/09/2017	3.300.000	3.300.000	Ninguna	Vigente
8	AUDITGROUP	Prov. Local	05/09/2017	05/10/2017	3.300.000	3.300.000	Ninguna	Vigente
9	BANCARD	Prov. Local	22/09/2017	22/10/2017	125.840	125.840	Ninguna	Vigente
10	BANCARD	Prov. Local	22/09/2017	22/10/2017	1.957.062	1.957.062	Ninguna	Vigente
11	BEATO R. GONZALEZ	Prov. Local	08/08/2017	08/10/2017	300.000	300.000	Ninguna	Vigente
12	CENTRO DE IMPORTAD.	Prov. Local	01/09/2017	01/10/2017	290.000	290.000	Ninguna	Vigente
13	CINTAS	Prov. Local	19/08/2017	19/10/2017	1.753.200	1.753.200	Ninguna	Vigente
14	CINTAS	Prov. Local	21/09/2017	21/10/2017	432.000	432.000	Ninguna	Vigente
15	COPACO S.A.	Prov. Local	19/09/2017	19/10/2017	97.145	97.145	Ninguna	Vigente
16	COPACO S.A.	Prov. Local	19/09/2017	19/10/2017	68.145	68.145	Ninguna	Vigente
17	COPACO S.A.	Prov. Local	19/09/2017	19/10/2017	207.048	207.048	Ninguna	Vigente
18	COPACO S.A.	Prov. Local	19/09/2017	19/10/2017	195.172	195.172	Ninguna	Vigente
19	COPACO S.A.	Prov. Local	19/09/2017	19/10/2017	313.291	313.291	Ninguna	Vigente
20	COPACO S.A.	Prov. Local	19/09/2017	19/10/2017	68.018	68.018	Ninguna	Vigente
21	ECOMAC	Prov. Local	24/08/2017	24/10/2017	410.000	410.000	Ninguna	Vigente
22	EQUIFAX	Prov. Local	16/08/2017	16/09/2017	535.689	535.689	Ninguna	Vigente
23	EQUIFAX	Prov. Local	14/09/2017	14/10/2017	662.387	662.387	Ninguna	Vigente
24	ESSAP	Prov. Local	15/09/2017	15/10/2017	105.678	105.678	Ninguna	Vigente
25	ESTACION BAHIA	Prov. Local	29/09/2017	29/10/2017	799.981	799.981	Ninguna	Vigente
26	ESTACION BAHIA	Prov. Local	29/09/2017	29/10/2017	799.981	799.981	Ninguna	Vigente
27	EXTINTORES BATALLON 40	Prov. Local	25/09/2017	25/10/2017	120.000	120.000	Ninguna	Vigente
28	FM TRANSPORTES	Prov. Local	25/09/2017	25/10/2017	770.000	770.000	Ninguna	Vigente
29	FM TRANSPORTES	Prov. Local	26/09/2017	26/10/2017	770.000	770.000	Ninguna	Vigente
30	FM TRANSPORTES	Prov. Local	29/09/2017	29/10/2017	900.000	900.000	Ninguna	Vigente
31	GAS METAL SRL	Prov. Local	28/09/2017	28/10/2017	726.000	726.000	Ninguna	Vigente
32	HI SERV. GRALES.	Prov. Local	06/09/2017	06/10/2017	340.000	340.000	Ninguna	Vigente
33	J G DISTRIBUIDORA	Prov. Local	31/08/2017	18/10/2017	240.000	240.000	Ninguna	Vigente
34	J G DISTRIBUIDORA	Prov. Local	18/09/2017	18/10/2017	341.000	341.000	Ninguna	Vigente
35	KENSUI	Prov. Local	18/09/2017	18/10/2017	560.000	560.000	Ninguna	Vigente
36	LA CONSOLIDADA S.A.	Prov. Local	04/04/2017	04/04/2018	3.575.000	3.575.000	Ninguna	Vigente
37	LA CONSOLIDADA S.A.	Prov. Local	26/04/2017	26/04/2018	1.560.000	1.560.000	Ninguna	Vigente
38	LA CONSOLIDADA S.A.	Prov. Local	05/05/2017	05/05/2018	2.730.000	2.730.000	Ninguna	Vigente
39	LA CONSOLIDADA S.A.	Prov. Local	24/05/2017	24/05/2018	2.922.500	2.922.500	Ninguna	Vigente
40	LA CONSOLIDADA S.A.	Prov. Local	17/07/2017	17/07/2018	1.837.500	1.837.500	Ninguna	Vigente
41	LA CONSOLIDADA S.A.	Prov. Local	17/07/2017	17/08/2018	1.425.000	1.425.000	Ninguna	Vigente
42	LA CONSOLIDADA S.A.	Prov. Local	17/07/2017	17/07/2018	2.430.000	2.430.000	Ninguna	Vigente
43	LA CONSOLIDADA S.A.	Prov. Local	17/07/2017	17/07/2018	1.800.000	1.800.000	Ninguna	Vigente
44	LA CONSOLIDADA S.A.	Prov. Local	17/07/2017	17/07/2018	2.925.000	2.925.000	Ninguna	Vigente
45	LA CONSOLIDADA S.A.	Prov. Local	17/07/2017	17/07/2018	3.750.000	3.750.000	Ninguna	Vigente
46	LA CONSOLIDADA S.A.	Prov. Local	17/07/2017	17/07/2018	1.425.000	1.425.000	Ninguna	Vigente
47	LA CONSOLIDADA S.A.	Prov. Local	17/07/2017	17/07/2018	1.875.000	1.875.000	Ninguna	Vigente
48	LA CONSOLIDADA S.A.	Prov. Local	17/07/2017	17/07/2018	682.500	682.500	Ninguna	Vigente
49	LA CONSOLIDADA S.A.	Prov. Local	26/07/2017	26/07/2018	2.133.750	2.133.750	Ninguna	Vigente
50	LA CONSOLIDADA S.A.	Prov. Local	26/07/2017	26/07/2018	2.981.250	2.981.250	Ninguna	Vigente
51	LA CONSOLIDADA S.A.	Prov. Local	26/07/2017	26/07/2018	2.895.833	2.895.833	Ninguna	Vigente
52	LA CONSOLIDADA S.A.	Prov. Local	27/07/2017	27/07/2018	3.750.000	3.750.000	Ninguna	Vigente
53	LA CONSOLIDADA S.A.	Prov. Local	27/07/2017	27/07/2018	2.491.667	2.491.667	Ninguna	Vigente
54	LA CONSOLIDADA S.A.	Prov. Local	25/09/2017	25/09/2018	12.960.000	12.960.000	Ninguna	Vigente
55	MUNICIPALIDAD DE ASUN	Prov. Local	02/01/2017	31/12/2017	10.109.900	10.109.900	Ninguna	Vigente
56	RECORD ELECTRIC SAEC	Prov. Local	01/09/2017	01/10/2017	46.785	46.785	Ninguna	Vigente
57	RECORD ELECTRIC SAEC	Prov. Local	08/09/2017	08/10/2017	236.298	236.298	Ninguna	Vigente
58	RECORD ELECTRIC SAEC	Prov. Local	18/09/2017	18/10/2017	4.028.852	4.028.852	Ninguna	Vigente
59	RECORD ELECTRIC SAEC	Prov. Local	18/09/2017	18/10/2017	906.974	906.974	Ninguna	Vigente
60	SEGUPAK S.A.	Prov. Local	29/09/2017	29/10/2017	500.000	500.000	Ninguna	Vigente
61	SOLUCION LIMP.Y MANT.	Prov. Local	25/09/2017	25/10/2017	2.234.610	2.234.610	Ninguna	Vigente
62	TELEFONIA CEL.DEL PY	Prov. Local	21/09/2017	21/10/2017	4.146.987	4.146.987	Ninguna	Vigente
63	TELEXP	Prov. Local	09/09/2017	09/10/2017	41.300	41.300	Ninguna	Vigente
64	TELEXP	Prov. Local	09/09/2017	09/10/2017	267.050	267.050	Ninguna	Vigente
65	TERCAL	Prov. Local	13/09/2017	13/10/2017	900.000	900.000	Ninguna	Vigente
66	TERCAL	Prov. Local	27/09/2017	27/10/2017	250.000	250.000	Ninguna	Vigente
67	TRANSP.SAN IGNACIO	Prov. Local	04/09/2017	04/10/2017	1.102.000	1.102.000	Ninguna	Vigente
68	UIP	Prov. Local	01/09/2017	01/10/2017	150.000	150.000	Ninguna	Vigente
69	1° DE MARZO	Prov. Local	04/09/2017	04/10/2017	3.205.000	3.205.000	Ninguna	Vigente
70	AUTOMOTOR S.A.	Prov. Local	11/05/2017	11/12/2017	9.170.913		1.617,00	Ninguna
71	GARDEN	Prov. Local	19/09/2017	19/12/2017	25.348.414		4.469,39	Ninguna



Import Center S.A.

IMPORT CENTER S.A.

1. Cuentas a Pagar según Informe del Síndico

Fecha del informe: 30-sep-17

Tipo de Cambio: 5.671,56


PASIVO CORRIENTE

N°	Institución	Tipo	Fecha de Contratación	Fecha de Vencimiento	Importe		Garantía	Situación de Pago	
					Consolidado en G.	(en USD)			
72	UNIMARINE	Prov. Local	27/09/2017	27/10/2017	1.707.140	301,00	Ninguna	Vigente	
73	UNIMARINE	Prov. Local	27/09/2017	27/10/2017	952.822	168,00	Ninguna	Vigente	
74	UNIMARINE	Prov. Local	27/09/2017	27/10/2017	436.710	77,00	Ninguna	Vigente	
75	UNIMARINE	Prov. Local	27/09/2017	27/10/2017	29.737.464	5.243,26	Ninguna	Vigente	
76	UNIMARINE	Prov. Local	27/09/2017	27/10/2017	1.707.140	301,00	Ninguna	Vigente	
77	UNIMARINE	Prov. Local	27/09/2017	27/10/2017	952.822	168,00	Ninguna	Vigente	
78	UNIMARINE	Prov. Local	27/09/2017	27/10/2017	436.710	77,00	Ninguna	Vigente	
79	UNIMARINE	Prov. Local	27/09/2017	27/10/2017	29.737.464	5.243,26	Ninguna	Vigente	
80	XEROX DOCUNET S.A.	Prov. Local	19/09/2017	19/10/2017	976.529	172,18	Ninguna	Vigente	
TOTALES					211.534.468	110.370.393	17.837,09		

PASIVO NO CORRIENTE

N°	Acreedor	Tipo	Fecha de Expedición	Fecha de Vencimiento	Importe		Garantía	Situación de Pago	
					Consolidado en G.	(en USD)			
1	AUTOMOTOR S.A.	Prov. Local	11/05/2017	11/05/2020	88.652.154	15.631,00	Ninguna	Vigente	
2	GARDEN	Prov. Local	19/09/2017	19/09/2020	280.764.906	49.504,00	Ninguna	Vigente	
TOTALES					369.417.060	0	65.135,00		

OBSERVACION: Al 30/09/17 la empresa Import Center S.A. no posee deudas preferentes o privilegiadas.


Lic. Cándido Parra
Síndico Titular



Import Center S.A.

IMPORT CENTER S.A.E.

1. Deudas Financieras según Informe del Síndico

Fecha del informe: 30-sep-17

Tipo de Cambio: 5.671,56

PASIVO CORRIENTE

N°	Institución	Tipo	Fecha de Contratación	Fecha de Vencimiento	Importe		Garantía	Situación de Pago	
					Consolidado en G.	(en G)			(en USD)
1	BANCO AMAMBAY	Prest.bancario	07/11/2016	02/11/2017	1.000.000.000	1.000.000.000	Ninguna	Vigente	
	BANCO AMAMBAY	Int.Netos a Pag.	07/11/2016	02/11/2017	78.390.954	78.390.954	Ninguna	Vigente	
2	BANCOP	Prest.bancario	25/05/2017	20/01/2018	1.000.000.000	1.000.000.000	Ninguna	Vigente	
	BANCOP	Int.Netos a Pag.	25/05/2017	20/01/2018	36.966.301	36.966.301	Ninguna	Vigente	
3	BANCOP	Prest.bancario	12/04/2017	08/11/2017	1.000.000.000	1.000.000.000	Ninguna	Vigente	
	BANCOP	Int.Netos a Pag.	12/04/2017	08/11/2017	45.205.479	45.205.479	Ninguna	Vigente	
4	BANCOP	Prest.bancario	12/04/2017	08/11/2017	1.000.000.000	1.000.000.000	Ninguna	Vigente	
	BANCOP	Int.Netos a Pag.	12/04/2017	08/11/2017	36.164.383	36.164.383	Ninguna	Vigente	
5	GNB S.A.	Prest.bancario	25/05/2017	20/11/2017	500.000.000	500.000.000	Ninguna	Vigente	
	GNB S.A.	Int.Netos a Pag.	25/05/2017	20/11/2017	18.082.192	18.082.192	Ninguna	Vigente	
6	GNB S.A.	Prest.bancario	09/05/2017	05/11/2017	800.000.000	800.000.000	Ninguna	Vigente	
	GNB S.A.	Int.Netos a Pag.	09/05/2017	05/11/2017	29.092.237	29.092.237	Ninguna	Vigente	
7	GNB S.A.	Prest.bancario	20/04/2017	19/10/2017	800.000.000	800.000.000	Ninguna	Vigente	
	GNB S.A.	Int.Netos a Pag.	20/04/2017	19/10/2017	36.767.123	36.767.123	Ninguna	Vigente	
8	GNB S.A.	Prest.bancario	19/09/2017	18/03/2018	850.000.000	850.000.000	Ninguna	Vigente	
	GNB S.A.	Int.Netos a Pag.	19/09/2017	18/03/2018	46.109.589	46.109.589	Ninguna	Vigente	
9	GNB S.A.	Prest.bancario	30/08/2017	26/02/2018	700.000.000	700.000.000	Ninguna	Vigente	
	GNB S.A.	Int.Netos a Pag.	30/08/2017	26/02/2018	6.328.767	6.328.767	Ninguna	Vigente	
10	BANCO ITAU	Prest.bancario	18/07/2017	14/01/2018	1.000.000.000	1.000.000.000	Ninguna	Vigente	
	BANCO ITAU	Int.Netos a Pag.	18/07/2017	14/01/2018	17.260.274	17.260.274	Ninguna	Vigente	
	BANCO REGIONAL	Int.Netos a Pag.	14/08/2017	09/08/2018	12.328.767	12.328.767	Ninguna	Vigente	
11	BANCO REGIONAL	Prest.bancario	14/08/2017	09/08/2018	1.500.000.000	1.500.000.000	Ninguna	Vigente	
12	BANCO REGIONAL	Prest.bancario	11/04/2017	06/04/2018	1.500.000.000	1.500.000.000	Ninguna	Vigente	
	BANCO REGIONAL	Int.Netos a Pag.	11/04/2017	06/04/2018	27.123.288	27.123.288	Ninguna	Vigente	
	Leoncio Cuttier	Int.Netos a Pag.	05/11/2016	05/11/2017	4.000.000	4.000.000	Ninguna	Vigente	
13	Leoncio Cuttier	Prest.Person.	05/11/2016	05/11/2017	160.000.000	160.000.000	Ninguna	Vigente	
14	BANCO SUDAMERIS	Prest.bancario	24/08/2017	20/02/2018	1.500.000.000	1.500.000.000	Ninguna	Vigente	
	BANCO SUDAMERIS	Int.Netos a Pag.	24/08/2017	20/02/2018	13.376.712	13.376.712	Ninguna	Vigente	
15	BVPASA	Bonos Serie 3	09/07/2014	04/07/2018	1.500.000.000	1.500.000.000	Ninguna	Vigente	
	BVPASA	Int.Netos a Pag.	09/07/2014	04/07/2018	31.561.644	31.561.644	Ninguna	Vigente	
TOTALES					15.248.777.710	15.248.777.710	0,00		

PASIVO NO CORRIENTE

N°	Institución	Tipo	Fecha de Contratación	Fecha de Vencimiento	Importe		Garantía	Situación de Pago	
					Consolidado en G.	(en G)			(en USD)
TOTALES					0	0	0,00		

OBSERVACION: Al 30/09/17 la empresa Import Center S.A. no posee deudas preferentes o privilegiadas.


Lic. Cándido Parra
Síndico Titular



Import Center S.A.

IMPORT CENTER S.A.

3.Remuneraciones y cargas sociales a pagar

Fecha del informe: 30-sep-17

Tipo de Cambio: 5.671,56

PASIVO CORRIENTE

N°	Concepto	Tipo	Fecha de Expedición	Fecha de Vencimiento	Importe		Garantía	Situación de Pago
					Consolidado en G.	Importe (en USD)		
1	Aport. y Retenc. a Pagar		30/09/2017	20/10/2017	27.118.960	27.118.960	Ninguna	Vigente
2	Aguinaldos a Pagar		30/09/2017	31/12/2017	71.232.654	71.232.654		
...					0			
TOTALES					98.351.614	98.351.614	0	

PASIVO NO CORRIENTE

N°	Concepto	Tipo	Fecha de Expedición	Fecha de Vencimiento	Importe		Garantía	Situación de Pago
					Consolidado en G.	Importe (en USD)		
1					0			
2					0			
...					0			
TOTALES					0	0	0	

OBSERVACION: Al 30/09/17 la empresa Import Center S.A. no posee deudas preferentes o privilegiadas.


Lic. Cándido Parra
Síndico Titular



Import Center S.A.

IMPORT CENTER S.A.

4 Cargas Fiscales a Pagar

Fecha del informe: 30-sep-17
Tipo de Cambio: 5.671,56

PASIVO CORRIENTE

N°	Concepto	Tipo	Fecha de Expedición	Fecha de Vencimiento	Importe		Garantía	Situación de Pago
					Consolidado en G.	(en USD)		
1	Dirección Gral. de Rec.		30/09/2017	17/04/2018	351.402.416	351.402.416	Ninguna	Vigente
2	IVA Débito Fiscal				0	0	Ninguna	Vigente
3	Retenc. IVA a Pagar		30/09/2017	06/10/2017	17.223.450	17.223.450	Ninguna	Vigente
					0			
TOTALES					368.625.866	368.625.866	0	

PASIVO NO CORRIENTE

N°	Concepto	Tipo	Fecha de Expedición	Fecha de Vencimiento	Importe		Garantía	Situación de Pago
					Consolidado en G.	(en USD)		
1					0			
2					0			
					0			
TOTALES					0	0	0	

OBSERVACION: Al 30/09/17 la empresa Import Center S.A. no posee deudas preferentes o privilegiadas.


Lic. Cándido Parra
Síndico Titular