



**Import  
Center S.A.**

Asunción, Noviembre de 2018

Señores  
**COMISIÓN NACIONAL DE VALORES**  
Presente

Att.: **Sr. Joshua Daniel Abreu Boss**  
Presidente

**C.C.: Bolsa de Valores y Productos de Asunción S.A.**

Att.: **Rodrigo Callizo**  
Presidente

De nuestra mayor consideración:

Tenemos el agrado de dirigirnos a Usted y por su digno intermedio a quien corresponda, con el objeto de dar cumplimiento a la presentación de la documentación periódica correspondiente al tercer trimestre del año 2018.

Al respecto, en cumplimiento a lo establecido adjuntamos los siguientes recaudos:

- Acta del Directorio N° 105 de fecha 05/11/2018 que aprueba la documentación correspondiente al tercer trimestre cerrado el 30 de Setiembre de 2018.
- Estados contables básicos e información complementaria correspondiente al trimestre cerrado el 30 de Setiembre de 2018.
- Anexo I – Informe sobre Personas Vinculadas o Relacionadas s/ Resolución 1257/10 al 30/09/18.
- Informe del Síndico sobre los estados contables y la información trimestral complementaria presentada por la sociedad.

Atentamente,



**IMPORT CENTER S.A.**

**Gabriel Cuttier Cabrera**

**Presidente**

## ACTA DE DIRECTORIO Nº 105

En la ciudad de Asunción, Capital de la República del Paraguay, a los cinco días del mes de noviembre del año 2018, siendo las 09.30 horas, se reúnen en el local social, sito en la Avenida República Argentina 1851, los miembros del Directorio de la firma IMPORT CENTER S.A. a fin de tratar el único punto del:

### ORDEN DEL DÍA:

APROBACION DEL INFORME DEL TERCER TRIMESTRE DEL AÑO 2018 PARA LA COMISION NACIONAL DE VALORES.

Abierto el acto, luego de ser comprobada la existencia del quórum, hace uso de la palabra, el Sr. Gabriel Cuttier, quien manifiesta que con anterioridad se les ha hecho llegar a los Directores el Informe del Tercer Trimestre correspondiente al año 2018 que debe ser presentado a la Comisión Nacional de Valores en la brevedad. Luego de ser estudiado dicho documento, se resuelve por unanimidad la aprobación de este informe y su remisión a la Comisión Nacional de Valores.

No habiendo otro punto que tratar, se levanta la sesión siendo las 10.30 horas, previa firma de los presentes.

Gabriel Cuttier C.

Presidente

Gerard Cuttier.

Vice Presidente

Patricia J. Cuttier I.

Director Titular



## ESTADOS FINANCIEROS

Correspondiente al periodo iniciado el **1º de Enero del año 2018 al 30 de Setiembre de 2018**, presentado en forma comparativa con el Ejercicio anterior.

**Denominación:** **IMPORT CENTER S.A.**

**Domicilio Legal:** Avenida República Argentina Nº 1851 casi Avenida Eusebio Ayala.

**Actividad Principal:** Importación, representación, distribución y producción.

**Inscripción en el Registro Público de Comercio** **De los Estatutos Sociales o Contrato Social:** Nº 352 del 26-05-2000.  
**De las Modificaciones:** Escritura Pública Nº 14 de fecha 31-07-13, inscrita bajo el Nº 1310, folio Nº 14070 de fecha 22-10-13.

**Inscripción en la Comisión Nacional de Valores** Resolución Nº 78E/13 del 26-12-13

**Fecha de Vencimiento del Estatuto o Contrato Social:** 22/10/2112

**Composición del Capital:** Acciones Ordinarias de Voto Múltiple y Acciones Ordinarias de Voto Simple.

**Acciones:** Guaraníes un millón cada una.

Cantidad	Tipo	Nº de Votos que otorga cada una	Suscripto Gs.	Integrado Gs.
3.000	ORDINARIAS VOTO MULTIPLE	5	3.000.000.000	3.000.000.000
12.000	ORDINARIAS VOTO SIMPLE	1	12.000.000.000	12.000.000.000
<b>15.000</b>	<b>TOTALES</b>		<b>15.000.000.000</b>	<b>15.000.000.000</b>

  
Lic. Gloria Maria Viveros  
RUC: 635921-3  
Contadora

  
Lic. Cándido Parra  
Síndico Titular

  
Gabriel Cattier C.  
Presidente





**Import  
Center S.A.**

**IMPORT CENTER S.A.**  
**ESTADO DE SITUACIÓN PATRIMONIAL AL 30/09/18**  
**COMPARATIVO CON EL ESTADO CERRADO AL 31/12/17**  
(En miles de Guaraníes)

ACTIVO	30/09/2018	31/12/2017	PASIVO	30/09/2018	31/12/2017
<b>ACTIVO CORRIENTE</b>			<b>PASIVO CORRIENTE</b>		
Disponibilidades (Nota 2)	1.780.726	1.671.383	Cuentas a Pagar (Nota 10)	275.433	304.105
Inversiones Temporarias (Anexo C)	0	0	Deudas Financieras (Nota 11)	7.222.884	14.074.770
Créditos por Ventas (Nota 5)	5.954.885	7.598.184	Remuneraciones y Cargas Sociales a Pagar (Nota 12)	104.068	27.939
Otros Créditos (Nota 6)	7.789.793	5.946.514	Cargas Fiscales a Pagar	96.619	183.749
Bienes de Cambio (Nota 7)	23.741.319	21.754.773	Dividendos a Pagar	0	0
Otros Activos (Nota 8)	722.452	280.231	Otros Pasivos	0	0
			Previsiones	0	0
<b>TOTAL DE ACTIVO CORRIENTE</b>	<b>39.989.176</b>	<b>37.251.085</b>	<b>TOTAL PASIVO CORRIENTE</b>	<b>7.699.004</b>	<b>14.590.563</b>
<b>ACTIVO NO CORRIENTE</b>			<b>PASIVO NO CORRIENTE</b>		
Créditos por Ventas (Nota 5 y Anexo E)	419.768	253.234	Cuentas a Pagar (Nota 10)	245.772	233.281
Otros Créditos (Nota 6)	0	0	Deudas Financieras (Nota 11)	12.970.289	4.035.901
Bienes de Cambio (Nota 7)	0	0			
Inversiones Permanentes (Anexos C y D)	0	0	<b>TOTAL DEL PASIVO NO CORRIENTE</b>	<b>13.216.061</b>	<b>4.269.182</b>
Bienes de Uso (Anexo A y Nota 9)	11.719.701	11.618.184	<b>TOTAL DEL PASIVO</b>	<b>20.915.065</b>	<b>18.859.745</b>
Activos Intangibles (Anexo B)	0	0	<b>PATRIMONIO NETO (Según Estado respectivo)</b>		
Otros Activos (Nota 8)	0	0			
<b>TOTAL DEL ACTIVO NO CORRIENTE</b>	<b>12.139.469</b>	<b>11.871.418</b>	<b>TOTAL DEL PATRIMONIO NETO</b>	<b>31.213.579</b>	<b>30.262.758</b>
<b>TOTAL DEL ACTIVO</b>	<b>52.128.645</b>	<b>49.122.504</b>	<b>TOTAL DEL PASIVO Y PATRIMONIO NETO</b>	<b>52.128.645</b>	<b>49.122.504</b>

0

**Lic. Gloria María Viveros**  
RUC: 635921-3  
Contadora

**Lic. Cándido Parra**  
Síndico Titular

**Gabriel Cutler E.**  
Presidente



Avda. República Argentina 1851 c/ Avda. Eusebio Ayala  
Telefax: 60 30 83 - 61 30 18 / 9 info@importcenter.com.py



**Import  
Center S.A.**

**IMPORT CENTER S.A.**  
**ESTADO DE RESULTADOS AL 30/09/18**  
**COMPARATIVO CON EL ESTADO CERRADO AL 30/09/17**  
(En miles de Guaraníes)

CONCEPTOS	Ejercicio Finalizado el	
	30/09/2018	30/09/2017
<b>INGRESOS OPERATIVOS</b>		
Ventas Netas	21.239.394	23.514.881
<b>Menos:</b>		
Costo de las mercaderías (servicios) vendidas (Anexo F)	-14.643.997	-16.086.916
<b>Utilidad Operativa Bruta</b>	<b>6.595.397</b>	<b>7.427.965</b>
<b>Menos:</b>		
Gastos Administrativos y de Comercialización (Nota 13)	-3.776.423	-3.334.394
Resultado de Inversiones Permanente	0	0
Resultado Financiero y por tenencia (Nota 15)	-1.978.392	-2.132.072
<b>Ganancia (Pérdida) Ordinaria</b>	<b>840.581</b>	<b>1.961.499</b>
Resultados Extraordinarios (Nota 14)	190.956	1.285.048
Reserva Legal	0	0
Impuesto a la Renta	-80.718	-351.402
<b>Ganancia (Pérdida) del Ejercicio</b>	<b>950.820</b>	<b>2.895.146</b>

  
Lic. Gloria María Viveros  
RUC: 635921-3  
Contadora

  
Lic. Cándido Parra  
Síndico Titular

  
Gabriel Cuttler C.  
Presidente



Avda. República Argentina 1851 c/ Avda. Eusebio Ayala  
Telefax: 60 30 83 - 61 30 18 / 9 info@importcenter.com.py



# Import Center S.A.

## IMPORT CENTER S.A.

### ESTADO DE ORIGEN Y APLICACIÓN DE FONDOS AL 30/09/18 COMPARATIVO CON EL PERIODO CERRADO AL 30/09/17

(En miles de Guaraníes)

ORIGEN DE FONDOS	30/09/2018	30/09/2017
<b>VARIACION DE FONDOS</b>		
Fondos al inicio del Ejercicio	1.671.383	1.193.696
Ajustes de Ejercicios Anteriores	0	
<b>FONDOS AJUSTADOS AL INICIO DEL EJERCICIO</b>	<b>1.671.383</b>	<b>1.193.696</b>
Aumento (Disminución) de Fondos	109.343	-387.677
<b>FONDOS AL CIERRE DEL EJERCICIO</b>	<b>1.780.726</b>	<b>806.019</b>
<b>CAUSAS DE VARIACION DE FONDOS</b>		
Ventas Cobradas	23.305.673	25.012.886
Menos: Egresos Ordinarios Pagados	-22.311.363	-21.964.632
Más: Otros Ingresos Ordinarios	0	0
<b>FONDOS ORIGINADOS (APLICADOS EN OP. ORDIN.)</b>	<b>994.310</b>	<b>3.048.254</b>
Integración de Acciones	0	0
Nuevas Deudas a Largo Plazo	3.795.000	0
Nuevas Deudas a Corto Plazo	0	0
Otras causas de Orígenes de Fondos	0	0
<b>TOTAL DE ORIGENES DE FONDOS</b>	<b>4.789.310</b>	<b>3.048.254</b>
Pago de Deudas a Corto Plazo	-3.724.600	-1.913.556
Pago Anticipado de Deudas a Largo Plazo	0	0
Pagos Por Adquisiciones de Bienes de Uso	-511.268	-730.875
Pago Impuesto a la Renta	-444.099	0
Retiros de Socios	0	-791.500
Compras de Inversiones Permanentes	0	0
Otras Causas de Aplicaciones de Fondos	0	0
<b>AUMENTOS (DISMINUCION) DE FONDOS</b>	<b>109.343</b>	<b>-387.677</b>

Las Notas y anexos que se acompañan son parte integrante de los Estados Contables.

  
Lic. Gloria María Viveros  
RUC: 635921-3  
Contadora

  
Lic. Cándido Parra  
Síndico Titular

  
Gabriel Cuttler C.  
Presidente



Avda. República Argentina 1851 c/ Avda. Eusebio Ayala  
Telefax: 60 30 83 - 61 30 18 / 9 info@importcenter.com.py



**Import  
Center S.A.**

**IMPORT CENTER S.A.**  
**ESTADO DE EVOLUCION DEL PATRIMONIO NETO POR EL PERIODO COMPRENDIDO ENTRE EL 01/01/18 Y**  
**EL 30/09/18 CON CIFRAS COMPARATIVAS AL 31/12/2017**  
(En miles de Guaraníes)

RUBROS	APORTE DE LOS SOCIOS				TOTAL	GANANCIAS RESERVADAS		TOTAL	RESULTADOS NO ASIGNADOS	TOTAL DEL PATR. NETO
	CAPITAL SOCIAL	PRIMAS DE EMISION	APORTES NO CAPITALIZ.	REVALUOS		RESERVA LEGAL	OTRAS RESERVAS			
Saldos al 31 de Diciembre de 2017	15.000.000				15.000.000	1.362.127	5.577.347	6.939.473	8.323.285	30.262.758
* Distribución de Resultados Acumulados										
* Reserva Legal										0
* Otras Reservas										0
* Resultado del Periodo										0
* Dividendos en efectivo										0
* Liquidación de Créditos de Ejercicios Anteriores										0
Revalúo (Anexo A)										0
Integración de Capital										0
Suscripción de Capital										
Ganancia del Periodo según Estado de Resultados									950.820	950.820
Saldos al 30 de Setiembre de 2018	15.000.000	0	0	0	15.000.000	1.362.127	5.577.347	6.939.473	9.274.106	31.213.579

Lic. Gloria María Viveros  
RUC: 635921-3  
Contadora

Lic. Cándida Pakra  
Síndico Titular

Gabriel Cuttner C.  
Presidente



Avda. República Argentina 1851 c/ Avda. Eusebio Ayala  
Telefax: 60 30 83 - 61 30 18 / 9 info@importcenter.com.py



**Import  
Center S.A.**

ANEXO A

**IMPORT CENTER S.A.  
BALANCE GENERAL AL 30/09/18  
BIENES DE USO  
(En miles de Guaraníes)**

CUENTAS	VALORES DE ORIGEN					AMORTIZACIONES						NETO RESULTANTE
	AL INICIO DEL PERIODO	ALTAS Y TRANSF. DEL PERIODO	BAJAS DEL PERIODO	REVALUO DEL PERIODO	AL CIERRE DEL PERIODO	ACUMULADAS AL INICIO DEL PERIODO	%	ALTAS DEL PERIODO	BAJAS DEL PERIODO	REVALUO DEL PERIODO	ACUMULADAS AL CIERRE DEL PERIODO	
MUEBLES Y UTILES	465.403	3.290	0	0	468.695	-418.934	10	-15.353	0	0	-434.287	34.408
EQUIPOS Y HERRAMIENTAS	756.947	0	0	0	756.947	-740.572	20	-24.641	0	0	-765.212	-8.265
RODADOS	2.073.612	22.273	0	0	2.095.885	-1.631.266	20	-68.657	0	0	-1.699.923	395.962
MAQUINARIA E INSTALACIONES	299.748	7.499	0	0	307.247	-145.948	10	-10.220	0	0	-156.168	151.079
EDIFICIOS	8.539.346	0	-102.095	0	8.437.252	-3.673.788	25	-277.798	102.095	0	-3.849.491	4.587.761
INMUEBLES	6.073.571	452.252	0	0	6.525.823	0	0	0	0	0	0	6.525.823
OBRAS EN CURSO	0	0	0	0	0	0	0	0	0	0	0	0
EQUIPOS DE INFORMATICA	373.681	25.963	0	0	399.644	-353.613	25	-13.092	0	0	-366.705	32.939
<b>TOTALES AL 30/09/18</b>	<b>18.582.309</b>	<b>511.277</b>	<b>-102.095</b>	<b>0</b>	<b>18.991.491</b>	<b>-6.964.123</b>		<b>-409.761</b>	<b>102.095</b>	<b>0</b>	<b>-7.271.788</b>	<b>11.719.701</b>
<b>TOTALES AL 31/12/17</b>	<b>17.013.839</b>	<b>2.746.808</b>	<b>-1.680.168</b>	<b>501.826</b>	<b>18.582.308</b>	<b>-6.431.180</b>		<b>-532.942</b>	<b>0</b>	<b>0</b>	<b>-6.964.123</b>	<b>11.618.184</b>

  
Lic. Gloria María Viveros  
RUC: 635921-3  
Contadora

  
Lic. Cándido Parra  
Síndico Titular

  
Gabriel Cuttler C.  
Presidente



Avda. República Argentina 1851 c/ Avda. Eusebio Ayala  
Telefax: 60 30 83 - 61 30 18 / 9 info@importcenter.com.py



**Import  
Center S.A.**

ANEXO B

**IMPORT CENTER S.A.**  
**BALANCE GENERAL AL 30/09/18**  
**ACTIVOS INTANGIBLES**  
(En miles de Guaraníes)

CUENTAS	VALORES DE ORIGEN				AMORTIZACIONES				NETO RESULTANTE
	AL INICIO DEL PERIODO	AUMENTOS	DISMINUC.	AL CIERRE DEL PERIODO	ACUMULADAS AL INICIO DEL PERIODO	DEL PERIODO	BAJAS	ACUMULADAS AL CIERRE DEL PERIODO	
Desarrollo e Imp.Sistema Informático	0	0	0	0	0	0	0	0	0
<b>N O A P L I C A B L E</b>									
TOTALES EJERCICIO ACTUAL	0		0	0	0	0	0	0	0
TOTALES EJERCICIO ANTERIOR	0	0	0	0	0		0	0	0

  
Lic. Gloria María Viveros  
RUC: 635921-3  
Contadora

  
Lic. Cándido Parra  
Síndico Titular

  
Gabriel Luttier C.  
Presidente



Avda. República Argentina 1851 c/ Avda. Eusebio Ayala  
Telefax: 60 30 83 - 61 30 18 / 9 info@importcenter.com.py



**Import  
Center S.A.**

ANEXO C

**IMPORT CENTER S.A.**  
**BALANCE GENERAL AL 30/09/18**  
**INVERSIONES, ACCIONES, DEBENTURES Y OTROS TITULOS EMITIDOS EN SERIE**  
**PARTICIPACION EN OTRAS EMPRESAS**  
(En miles de Guaraníes)

DENOMINACION Y CARACTERISTICA DE LOS VALORES EMISOR	CLASE	VALOR NOMINAL UNITARIO	CANTIDAD	VALOR NOMINAL TOTAL	VALOR PATRIMONIAL PROPORCIONAL	VALOR DE LIBROS	VALOR DE COTIZACION	INFORMACION SOBRE EL EMISOR				
								% DE PARTICIPAC.	BAJAS DEL PERIODO	ACTIVIDAD PRINCIPAL	SEG. ULTIMO BALANCE	
											RESULTADO	PATR. NETO
INVERSIONES TEMPORARIAS (DETALLAR)												
	<b>N O   A P L I C A B L E</b>											
TOTAL EJERCICIO ACTUAL												
TOTAL EJERCICIO ANTERIOR												
INVERSIONES PERMANENTES (DETALLAR)												
TOTAL EJERCICIO ACTUAL												
TOTAL EJERCICIO ANTERIOR												

Lic. Gloria María Viveros  
RUC: 635921-3  
Contadora

Lic. Candido Parra  
Síndico Titular

Gabriel Cuttier C.  
Presidente




Avda. República Argentina 1851 c/ Avda. Eusebio Ayala  
Teléfono: 60 30 83 - 61 30 18 / 9 info@importcenter.com.py

**IMPORT CENTER S.A.**  
**BALANCE GENERAL AL 30/09/18**  
**OTRAS INVERSIONES**  
 (En miles de Guaraníes)



**Import  
Center S.A.**

CUENTAS	VALOR DE COSTO	AMORTIZACION	VALOR DE COTIZAC.	VALOR REGISTRADO AÑO ACTUAL	VALOR REGISTRADO AÑO ANTERIOR
INVERSIONES CORRIENTES (DETALLAR)	N O A P L I C A B L E				
SUBTOTAL					
INVERSIONES NO CORRIENTES (DETALLAR)					
SUBTOTAL					
TOTALES EJERCICIO					

  
 Lic. Gloria María Viveros  
 RUC: 635921-3  
 Contadora

  
 Lic. Cándido Parra  
 Síndico Titular

  
 Gabriel Cuttler C.  
 Presidente

 **IMPORT CENTER S.A.**



**Import  
Center S.A.**

ANEXO E

**IMPORT CENTER S.A.**  
**BALANCE GENERAL AL 30/09/18**  
**PREVISIONES**  
(En miles de Guaraníes)

RUBROS	SALDOS AL INICIO DEL EJERCICIO	AUMENTOS (*)	BAJAS (*)	SALDOS CIERRE AL 30/09/2018	SALDOS CIERRE AL 31/12/17
DEDUCIDAS DEL ACTIVO	264.418	0	0	264.418	264.418
<b>Activo Corriente</b>					
Incobrables (Nota 5)	192.667	0	0	192.667	192.667
<b>Activo No Corriente</b>					
Incobrables (Nota 5)	71.751	0	0	71.751	71.751
<b>TOTAL</b>	<b>264.418</b>	<b>0</b>	<b>0</b>	<b>264.418</b>	<b>264.418</b>

(\*) Indicar imputaciones en Nota al pie del Anexo

  
Lic. Gloria María Viveros  
RUC: 635921-3  
Contadora

  
Lic. Cándido Parra  
Síndico Titular

  
Gabriel Cuttier C.  
Presidente

 **IMPORT CENTER S.A.**



**Import  
Center S.A.**

ANEXO F

**IMPORT CENTER S.A.**  
**BALANCE GENERAL AL 30/09/18**  
**COSTO DE MERCADERIAS O PRODUCTOS VENDIDOS O SERVICIOS PRESTADOS**  
(En miles de Guaraníes)

DETALLE	AL	
	30/09/2018	30/09/2017
<b>I. COSTO DE MERCADERIAS O PRODUCTOS VENDIDOS</b>		
Existencia al Comienzo del Período	21.754.773	18.990.775
Mercaderías de Reventa	19.120.758	16.586.320
Productos Terminados	293.678	472.542
Productos en Proceso	15.721	2.993
Materias Primas y Materiales	2.272.439	1.819.940
Otros	52.178	108.980
Reclasificación de Cuentas *	0	0
<b>Compras y Costos de Producción del Ejercicio</b>	<b>16.630.545</b>	<b>17.796.461</b>
a) Compras	16.630.545	17.796.461
b) Costos de Producción según Anexo H	0	0
Diferencia de Inventario	0	0
Resultado por Tenencia	0	0
<b>Existencia al Cierre del Ejercicio</b>	<b>23.741.320</b>	<b>20.700.322</b>
Mercaderías de Reventa	20.482.618	16.704.136
Productos Terminados	1.148.243	412.125
Productos en Proceso	82.753	8.957
Materias Primas y Materiales	1.788.023	3.510.539
Otros	239.682	64.564
<b>II. COSTO DE SERVICIOS PRESTADOS</b>		
<b>COSTO DE MERCADERIAS O PRODUCTOS VENDIDOS Y SERVICIOS PRESTADOS</b>	<b>14.643.997</b>	<b>16.086.916</b>

  
Lic. Gloria María Viveros  
RUC: 635921-3  
Contadora

  
Lic. Cándido Parra  
Síndico Titular

  
Gabriel Cúttier C.  
Presidente



Avda. República Argentina 1851 c/ Avda. Eusebio Ayala  
Telefax: 60 30 83 - 61 30 18 / 9 info@importcenter.com.py



**IMPORT CENTER S.A.**  
**BALANCE GENERAL AL 30/09/18**  
**ACTIVOS Y PASIVOS EN MONEDA EXTRANJERA**  
 (En miles de Guaraníes)

DETALLE	MONEDA EXTRANJERA		CAMBIO VIGENTE	MONEDA LOCAL	
	CLASE	MONTO		30/09/2018	31/12/2017
<b>ACTIVO</b>					
<b>ACTIVO CORRIENTE</b>					
<b>DISPONIBILIDADES (Nota 2)</b>		<b>72.315,52</b>	<b>5.889,89</b>	<b>425.930</b>	<b>310.466</b>
Caja	U\$S	30.161,55	5.889,89	177.648	116.169
Banco Regional Cta. Cte.	U\$S	42.153,97	5.889,89	248.282	194.297
Banco GNB-C.Ah.	U\$S	0,00	0,00	0	0
Banco BBVA - C.Ah.	U\$S	0,00		0	0
<b>CREDITOS POR VENTAS (Nota 5)</b>		<b>215.156,82</b>	<b>5.889,89</b>	<b>1.267.250</b>	<b>867.537</b>
Clientes	U\$S	214.649,19	5.889,89	1.264.260	771.339
Cheques Diferidos	U\$S	507,63	5.889,89	2.990	96.198
<b>OTROS CREDITOS (Nota 6)</b>		<b>1.259.831,04</b>	<b>5.889,89</b>	<b>7.420.266</b>	<b>5.306.586</b>
Anticipo a Proveedores	U\$S	1.259.831,04	5.889,89	7.420.266	5.306.586
<b>TOTAL DEL ACTIVO CORRIENTE</b>		<b>1.547.303,38</b>	<b>5.889,89</b>	<b>9.113.446</b>	<b>6.484.589</b>
<b>ACTIVO NO CORRIENTE</b>					
<b>CREDITOS POR VENTAS (Nota 5)</b>				0	0
	U\$S				0
<b>TOTAL DEL ACTIVO NO CORRIENTE</b>		<b>0,00</b>		<b>0</b>	<b>0</b>
<b>TOTAL DEL ACTIVO</b>		<b>1.547.303,38</b>	<b>5.889,89</b>	<b>9.113.446</b>	<b>6.484.589</b>
<b>PASIVO</b>					
<b>PASIVO CORRIENTE</b>					
<b>DEUDAS COMERCIALES (Nota 11)</b>		<b>-19.294,59</b>	<b>5.900,90</b>	<b>-113.855</b>	<b>-204.122</b>
Proveedores Locales M/E	U\$S	-11.990,59	5.900,90	-70.755	-204.122
Proveedores del Exterior	U\$S	0,00		0	0
Sobregiros Bancarios	U\$S			0	0
Cheques Emitidos Dif.Regional	U\$S	-7.304,00	5.900,90	-43.100	0
<b>DEUDAS FINANCIERAS (Nota 12)</b>		<b>0,00</b>		<b>0</b>	<b>0</b>
ITAU-Préstamo	U\$S	0,00		0	0
Intereses s/Préstamo U\$S-C.P.	U\$S	0,00		0	0
<b>TOTAL DEL PASIVO CORRIENTE</b>		<b>-19.294,59</b>	<b>5.900,90</b>	<b>-113.855</b>	<b>-204.122</b>
<b>PASIVO NO CORRIENTE</b>					
<b>DEUDAS COMERCIALES (Nota 11)</b>		<b>-41.650,00</b>	<b>5.900,90</b>	<b>-245.772</b>	<b>0</b>
Proveedores Locales M/E	U\$S	-41.650,00	5.900,90	-245.772	0
<b>DEUDAS FINANCIERAS (Nota 12)</b>		<b>0,00</b>		<b>0</b>	<b>0</b>
ITAU-Préstamo	U\$S	0,00		0	0
Intereses s/Préstamo U\$S-L.P.	U\$S	0,00		0	0
<b>TOTAL DEL PASIVO NO CORRIENTE</b>		<b>-41.650,00</b>	<b>5.900,90</b>	<b>-245.772</b>	<b>0</b>
<b>TOTAL DEL PASIVO</b>		<b>-60.944,59</b>	<b>5.900,90</b>	<b>-359.627</b>	<b>-204.122</b>

Lic. Gloria María Viveros  
 RUC: 635921-3  
 Contadora

Lic. Candido Barra  
 Síndico Titular

Gabriel Guttier C.  
 Presidente




**IMPORT CENTER S.A.**  
**BALANCE GENERAL AL 30/09/18**  
**INFORMACION REQUERIDA SOBRE COSTOS Y GASTOS**  
 (En miles de Guaraníes)



**Import  
Center S.A.**

RUBROS	COSTO DE	COSTO DE	COSTO DE	GASTOS	GASTOS	GASTOS	OTROS	TOTAL	
	BIENES DE	BIENES DE	OTROS	DE	DE			Ejercicio	Ejercicio
	CAMBIO	USO	ACTIVOS	ADMINISTRAC.	COMERCIALIZ.	FINANCIEROS	GASTOS	Actual	Anterior
Remuneraciones de administradores, directores, sindicos y consejo de vigilancia.				361.459				361.459	345.000
Honorarios y remuneraciones por servicios.				208.482	367.324			575.806	572.774
Sueldos y Jornales.				656.631				656.631	615.011
Contribuciones Sociales.				115.507				115.507	109.729
Regalías y honorarios por servicios técnicos.				323.984				323.984	115.509
Gastos de publicidad y propaganda.					304.642			304.642	246.135
Intereses, multas y recargos impositivos.				510				510	0
Impuestos, tasas y contribuciones.				103.778			80.718	184.496	143.094
Intereses a bancos, instituciones financieras y bonos						1.702.447	0	1.702.447	1.597.268
Amortización bienes de uso.				409.761				409.761	323.383
Amortización activos intangibles.				0				0	0
Previsiones				0			0	0	0
Otros costos y gastos				432.090	492.254	368.655	14.591	1.307.590	1.553.951
<b>TOTALES PERIODO ACTUAL</b>	<b>0</b>	<b>0</b>	<b>0</b>	<b>2.612.202</b>	<b>1.164.220</b>	<b>2.071.102</b>	<b>95.309</b>	<b>5.942.835</b>	
<b>TOTAL PERIODO ANTERIOR</b>	<b>0</b>	<b>0</b>		<b>2.249.320</b>	<b>1.085.074</b>	<b>2.271.340</b>	<b>18.119</b>		<b>5.621.854</b>

  
 Lic. Gloria María Viveros  
 RUC: 635921-3  
 Contadora

  
 Lic. Cándido Parra  
 Sindico Titular

  
 Gabriel Oehler C.  
 Presidente





# Import Center S.A.

ANEXO I

**IMPORT CENTER S.A.**  
**BALANCE GENERAL AL 30/09/18**  
**DATOS ESTADISTICOS**  
(En miles de Guaraníes)

INDICADORES ACTIVOS	ACUMULADO AL FIN DEL PERIODO	
	30/09/2018	30/09/2017
Volúmen de Producción en Gs.	2.012.173	1.388.976
Volúmen de Ventas en Gs.	21.239.394	23.514.881
Cantidad de Empleados y Obreros	49	51
Consumo de Energía en Gs.	12.403	12.269
Edificios e Inmuebles (*)	14.612.917	14.147.291
Distribuidores	1.955	1.950

Nota: El volúmen de operaciones podrá consignarse en unidades físicas, en unidades equivalentes o en algún índice que resulte apropiado para indicar el nivel de actividad.

(\*) La estructura edilicia de la Empresa, está compuesta por:

Casa Matriz - Edificio de 3 plantas con sub-suelo - Asunción

Planta Industrial - Guarambaré

Centro de Distribución - Asunción

Depósito 1 - Asunción

Depósito 2 - Asunción

Lic. Gloria María Viveros  
RUC: 635921-3  
Contadora

Lic. Cándido Parre  
Síndico Titular

Gabriel Cuttler C.  
Presidente



Avda. República Argentina 1851 c/ Avda. Eusebio Ayala  
Telefax: 60 30 83 - 61 30 18 / 9 info@importcenter.com.py



**Import  
Center S.A.**

ANEXO J

**IMPORT CENTER S.A.  
BALANCE GENERAL AL 30/09/18  
INDICES ECONOMICOS - FINANCIEROS**

INDICES	30/09/2018	31/12/2017
LIQUIDEZ (1)	5,19	2,55
ENDEUDAMIENTO (2)	0,67	0,62
RENTABILIDAD (3)	0,03	0,06
(1) <u>Activo Corriente</u> Pasivo Corriente	(2) <u>Total del Pasivo</u> Patrimonio Neto	(3) <u>Result. antes del</u> <u>Imp. A la Renta</u> Patrimonio Neto excluido el Resultado del periodo

  
Lic. Gloria María Viveros  
RUC: 635921-3  
Contadora

  
Lic. Cándido Parra  
Síndico Titular

  
Gabriel Cuttler C.  
Presidente



**IMPORT CENTER S.A.**

Avda. República Argentina 1851 c/ Avda. Eusebio Ayala  
Telefax: 60 30 83 - 61 30 18 / 9 info@importcenter.com.py



## NOTA A LOS ESTADOS CONTABLES

### NOTA 1: EL ENTE

**"IMPORT CENTER SOCIEDAD ANONIMA"**, con RUC. N° 80021505-2 es una Entidad que fuera constituida originalmente con la denominación de **"CHE TAPYIRA" S.R.L.**, según consta en la Escritura Pública N° 2 de fecha 10 de Enero de 1984 y de la cual se tomó razón en la Dirección General de Registros Públicos, Registro Público de Comercio, bajo el N° 94, folio 22 y siguientes, de la Sección Contratos, el 24 de Enero de 1984. Luego por Escritura Pública N° 47 de fecha 11 de Mayo de 2000, los Estatutos Sociales fueron modificados por transformación de: **IMPORT CENTER S.R.L.** a **IMPORT CENTER S.A.**, de cuyo testimonio se tomó razón en la Dirección General de los Registros Públicos, Sección Registro Público de Comercio, anotado bajo el N° 491, Serie "A" al folio 3787 y siguientes, Sección Contratos, el 26 de Mayo de 2000; y en la Sección Personas Jurídicas y Asociaciones, anotado bajo el N° 352 Serie "B" al folio 3489, el 26 de Mayo de 2000.

La duración de la Sociedad será de 99 (noventa y nueve) años a contarse desde su inscripción en el Registro de Personas Jurídicas y Asociaciones y en el Registro Público de Comercio, de la Dirección General de los Registros Públicos. No obstante, la Asamblea Extraordinaria de Accionistas puede prorrogar o reducir la duración, o disolver o liquidar la Sociedad cuando así lo resolviere de conformidad con las pertinentes disposiciones de la Ley y de estos Estatutos.

La Empresa tiene como objeto principal la realización por cuenta propia o de terceros, o asociada con terceros, en el país o en el extranjero, las siguientes operaciones:

- a) **COMERCIALES:** compra, venta al por mayor y menor, permuta, importación y representación de repuestos para motocicletas, bicicletas como así también repuestos y accesorios, cubiertas para autos, motos y bicicletas y equipos de gimnasia;
- b) **INDUSTRIALES:** ensamble de bicicletas;
- c) **MERCADO DE VALORES:** emitir títulos de deuda con o sin garantía para negociarlos en el mercado de valores a través de la Bolsa de Valores; y demás actividades detalladas en el Artículo 4° de los Estatutos Sociales.



## NOTA 2: COMPOSICION DE DISPONIBILIDADES

Al 30 de Setiembre 2018 y al 31 de Diciembre 2017, la disponibilidad está compuesta por:

CUENTAS	30/09/2018	31/12/2017
Caja Moneda Nacional	446.553	421.297
Caja Moneda Extranjera	177.059	116.169
Bancos Moneda Nacional	908.832	939.620
Bancos Moneda Extranjera	248.282	194.297
TOTALES	1.780.726	1.671.383

## NOTA 3: COMPOSICION DEL CAPITAL SOCIAL

Al 30 de Setiembre de 2018, el Capital Social asciende a la suma de Gs.15.000.000.000.- (Guaraníes quince mil millones.-), hallándose integrado la totalidad del mismo.-

## NOTA 4: POLITICAS Y PRACTICAS CONTABLES

En la preparación y presentación de los Estados Contables, fueron aplicadas las siguientes políticas de contabilidad significativas:

### a. Moneda de Cuenta

La moneda de cuenta utilizada para la elaboración de los Estados Contables es el Guaraní.

### b. Valuación

#### Moneda Extranjera

Los Activos y Pasivos en moneda extranjera se encuentran valuados al tipo de cambio de Compra y Venta respectivamente de acuerdo al siguiente detalle con relación al Guaraní:

MONEDA	COMPRA	VENTA
Dólar Americano		
Al 30/09/18	5.889,89	5.900,90
Al 31/12/17	5.579,97	5.600,98

### c. Bienes de Cambio

Las existencias están valuadas al costo de adquisición más todos los gastos necesarios hasta la puesta en depósito de la Empresa. La salida de las existencias es registrada utilizando el sistema de precio promedio ponderado.



#### d. Bienes de Uso

Los Bienes de Uso son valuados a su precio de adquisición, a éste se le adiciona el reva-lúo fiscal de acuerdo a la Ley Nº 125/91.

#### e. Depreciaciones

El método de depreciación utilizado es el lineal. Los bienes son depreciados a partir del mes siguiente de su alta o incorporación.

#### f. Reconocimiento de Resultados

Las operaciones que implican ingresos y egresos de la Empresa, son reconocidas como resultados teniendo en cuenta el Principio de lo Devengado.

#### NOTA 5: CRÉDITOS

Los Créditos arrojaron la siguiente composición expuesta en Guaraníes:

CUENTAS	30/09/2018	31/12/2017
<b>Corriente</b>	<b>5.954.885</b>	<b>7.598.184</b>
Cientes Gs.	4.377.714	4.809.469
Cientes U\$S.	1.264.260	771.339
Cheques Diferidos	0	0
Cheques a Depositar - Gs.	502.588	2.113.846
Cheques a Depositar - U\$S.	2.990	96.198
- Previsión para Malos Créditos	-192.667	-192.667
<b>No Corriente</b>	<b>419.768</b>	<b>253.234</b>
Documentos a Cobrar	0	0
Cheques Devueltos	491.519	324.986
- Previsión para Malos Créditos	-71.751	-71.751
<b>TOTALES</b>	<b>6.374.653</b>	<b>7.851.418</b>

#### Anexo 1 Res. CG Nº 23/16

#### Composición de la Cartera de Créditos al 30/09/18

Situación	Monto		
	En Guaraníes		
<b>A. Cartera no Vencida</b>	<b>5.583.251.577</b>		
<b>B. Cartera Vencida</b>	<b>Previsiones Acumuladas</b>		
	<b>(En Guaraníes)</b>	<b>(En Guaraníes)</b>	<b>(En Porcentaje)</b>
B.1 Normal	878.304.935	175.660.987	20,00
B.2 En Gestión de Cobro	177.514.923	88.757.462	50,00
B.3 En Gestión de Cobro Judicial	0	0	0,00
<b>B. Total de la Cartera Vencida</b>	<b>1.055.819.858</b>	<b>264.418.449</b>	<b>25,00</b>
<b>TOTAL DE LA CARTERA</b>	<b>6.639.071.435</b>		



Observaciones	
Criterios de Clasificación Utilizados	
Nórmal En Gestión de Cobro En Gestión de Cobro Judicial	de 181 a 365 días de atraso de 366 a 730 días de atraso de 731 días de atraso en adelant

Se constituyen provisiones sobre las cuentas de dudoso cobro o de difícil recuperabilidad teniendo en cuenta el análisis de la Gerencia sobre la antigüedad y cobrabilidad de cada uno de los créditos.

La cartera No Vencida, la componen los saldos de Clientes y Cheques Rechazados cuyas fechas de cobro no superan el plazo de 180 días

La Cartera Vencida está compuesta de acuerdo a la siguiente clasificación:

La Normal está compuesta por saldos con atrasos entre 181 días a 365 días. Sobre éstos creamos una Previsión para Incobrables del 20%

La cartera en Gestión de Cobro está compuesta por saldos con atrasos entre 366 días y 730 días. La Previsión para Incobrables sobre los mismos es del 50%.

#### NOTA 6: OTROS CREDITOS

Los Otros Créditos arrojaron la siguiente composición expuesta en Guaraníes:

CUENTAS	30/09/2018	31/12/2017
<b>Corriente</b>	<b>7.789.793</b>	<b>5.946.514</b>
Anticipo de Impuesto a la Renta	264.040	0
IVA Crédito Fiscal	69.944	157.576
Retenciones de Impuesto a la Renta	3.054	0
Retenciones de IVA	5.384	5.952
Retenciones IVA a aplicar	5	0
Anticipo p/-Gtos.a Rendir	0	4.900
Anticipos al Personal	20.100	21.500
Préstamos a Directores	0	100.000
Anticipos a Proveedores	7.420.266	5.306.586
Anticipo a Despachante	0	350.000
Garantía de Alquiler	7.000	
Anticipo de Utilidades Futuras	0	0



<b>No Corriente</b>	<b>0</b>	<b>0</b>
Gastos Pagados por Adelantado	0	0
<b>TOTALES</b>	<b>7.789.793</b>	<b>5.946.514</b>

#### NOTA 7 : BIENES DE CAMBIO

Los Bienes de Cambio, arrojaron la siguiente composición expuesta en Guaraníes:

CUENTAS	30/09/2018	31/12/2017
Mercaderías Gravadas	20.482.618	19.120.758
Mercaderías RAN - Dcto.21944/98	1.148.243	293.678
Materia Prima Importada	1.700.186	2.194.551
Materia Prima Loc. + Costo de Fabric.	87.837	77.888
Materia Prima Local en Proceso	82.753	15.721
Importaciones en Curso	239.682	52.178
Anticipos a Proveedores	0	0
<b>TOTALES</b>	<b>23.741.319</b>	<b>21.754.773</b>

#### NOTA 8 : OTROS ACTIVOS

Los Otros Activos, arrojaron la siguiente composición expuesta en Guaraníes:

CUENTAS	30/09/2018	31/12/2017
<b>Corriente</b>	<b>722.452</b>	<b>280.231</b>
Seguros a Vencer	46.565	31.394
Otros Gastos a Vencer	101.448	78.045
Desarrollo e Impl.Sist. Inform.	0	0
Gastos de Informática a Devengar	0	
Operaciones en Curso	163.415	163.415
Obras en Curso	411.024	7.377
<b>No Corriente</b>	<b>0</b>	<b>0</b>
Seguros a Vencer	0	0
Otros Gastos a Vencer	0	0
Desarrollo e Impl.Sist. Inform.	0	0

#### NOTA 9 : BIENES DE USO

Los Bienes de Uso, arrojaron la siguiente composición expuesta en Guaraníes:

DESCRIPCION DE LOS BIENES	VALORES DE ORIGEN				
	AL INICIO DEL PERIODO	ALTAS DEL PERIODO	REVALUO DEL PERIODO	OTROS AJUSTES Y RECLASIF.	SALDOS AL CIERRE DEL PERIODO
Inmuebles	6.073.571	452.252	0	0	6.525.824



Edificios	8.539.346		0	-102.095	8.437.251
Rodados	2.073.612	22.273	0	0	2.095.884
Maq.e Instalac.	299.748	7.499	0	0	307.247
Eq.y Herram.	756.947		0	0	756.947
Mueb.y Útiles	465.403	3.290	0	0	468.693
Eq.de Inform.	373.681	25.963	0	0	399.644
Obras en Curso	0	0	0	0	0
<b>Total 30/09/18</b>	<b>18.582.309</b>	<b>511.277</b>	<b>0</b>	<b>-102.095</b>	<b>18.991.491</b>
<b>Total 31/12/17</b>	<b>17.013.839</b>	<b>2.746.808</b>	<b>501.826</b>	<b>-1.680.168</b>	<b>18.582.308</b>

DESCRIPCION DE LOS BIENES	AMORTIZACIONES				
	AL INICIO DEL PERIODO	ALTAS DEL PERIODO	OTROS AJUSTES Y RECLASIF.	SALDOS AL CIERRE DEL PERIODO	NETO RESULTANTE
Inmuebles	0	0	0	0	6.525.824
Edificios	-3.673.788	-277.798	102.095	-3.849.491	4.587.760
Rodados	-1.631.266	-68.657	0	-1.699.923	395.961
Maq.e Instalac.	-145.948	-10.220	0	-156.168	151.079
Eq.y Herram.	-740.572	-24.641	0	-765.212	-8.265
Mueb.y Útiles	-418.934	-15.353	0	-434.287	34.406
Eq.de Inform.	-353.613	-13.092	0	-366.705	32.939
Obras en Curso	0	0	0	0	0
<b>Total 30/09/18</b>	<b>-6.964.123</b>	<b>-409.761</b>	<b>102.095</b>	<b>-7.271.789</b>	<b>11.719.701</b>
<b>Total 31/12/17</b>	<b>-6.431.180</b>	<b>-532.942</b>	<b>0</b>	<b>-6.964.123</b>	<b>11.618.184</b>

#### NOTA 10: COMERCIALES (ANEXO G)

Las Deudas Comerciales, arrojaron la siguiente composición expuesta en Guaraníes:

CUENTAS	30/09/2018	31/12/2017
<b>Corriente</b>	<b>275.433</b>	<b>304.105</b>
Proveedores Locales - M/N	132.007	88.600
Proveedores del Exterior - M/E	0	0
Proveedores Locales - M/E	70.755	204.122
Anticipos de Clientes	0	0
Chqs.Emitidos en Difer.Regional U\$S	43.100	11.383
Chqs.Emitidos en Diferido-Regional	29.571	0
<b>No corriente</b>	<b>245.772</b>	<b>233.281</b>
Proveedores Locales - M/E	245.772	233.281
<b>TOTALES</b>	<b>521.205</b>	<b>537.386</b>



## NOTA 11: FINANCIERAS

Las Deudas Financieras, arrojaron la siguiente composición expuesta en Guaraníes:

CUENTAS	30/09/2018	31/12/2017
<b>Corriente</b>	<b>7.222.884</b>	<b>14.074.770</b>
Sobregiros Bancarios - M/N	0	0
Sobregiros Bancarios - M/E	0	0
Préstamos Personales - M/N	145.000	0
Préstamos a Bancos - C.P.-M/N	7.000.000	12.150.000
Préstamos a Bancos - C.P.-M/E	0	0
Bonos a Pagar - C.P.	0	1.500.000
Inter. s/Prést.a Pagar - C.P.-M/N	422.601	711.436
Inter. s/Prést.a Pagar - C.P.-M/E	0	0
Inter.s/Prést a Devengar - C.P.-M/N	-346.533	-361.428
Inter.s/Bonos a Pagar - C.P.-M/N	125.227	679.081
Inter.s/Bonos a Devengar - C.P.	-123.411	-604.318
<b>No corriente</b>	<b>12.970.289</b>	<b>4.035.901</b>
Préstamos a Bancos - L.P.-M/N	8.800.000	0
Préstamos a Bancos - L.P.-M/E	0	0
Préstamos Personales - M/N	0	0
Inter. s/Prést.a Pagar - L.P.-M/N	553.724	0
Inter. s/Prést.a Pagar - L.P.-M/E	0	0
Inter. a Devengar - L.P.-M/N	-419.336	0
Bonos a Pagar - L.P.	4.000.000	4.000.000
Inter.s/Bonos a Pagar - L.P.-M/N	983.227	983.227
Inter.s/Bonos a Vencer - L.P.	-947.326	-947.326
<b>TOTALES</b>	<b>20.193.173</b>	<b>18.110.671</b>

## NOTA 12: REMUNERACIONES Y CARGAS SOCIALES A PAGAR

La cuenta Remuneraciones y Cargas Sociales a Pagar, arrojó la siguiente composición expuesta en Guaraníes.

CUENTAS	30/09/2018	31/12/2017
Aporte Patronal 16,5%	0	0
Aporte Obrero 9%	0	0
Aportes y Retenciones a Pagar	28.060	27.939
Aguinaldos a Pagar	76.008	0
Sueldos y Jornales a Pagar	0	0
<b>TOTALES</b>	<b>104.068</b>	<b>27.939</b>



## NOTA 13: GASTOS ADMINISTRATIVOS Y DE COMERCIALIZACION (ANEXO H)

Los Gastos Administrativos y de Comercialización, arrojaron la siguiente composición expuesta en Guaraníes.

CUENTAS	30/09/2018	30/09/2017
Seguros Pagados	46.514	38.436
Sueldos y Jornales	656.631	615.011
Cargas Sociales	115.507	109.729
Vacaciones Pagadas	24.591	30.095
Indemnizaciones y Preaviso	9.242	19.916
Aguinaldos Pagados	59.626	56.392
Remuneración Personal Superior	361.459	345.000
Gastos de viajes al Exterior	1.496	23.616
Honorarios Profesionales	208.482	178.279
Alquileres Pagados	99.990	58.095
Agua, Luz y Teléfono	115.094	119.540
Gastos de Oficina	12.215	2.606
Impuestos Municipales	55.786	50.413
Impuestos y Tasas	10.784	42.164
Donaciones	100	2.000
Gastos Generales	4.015	2.799
Multas y Recargos - G.N.D.	0	0
Gastos del Personal	19.660	4.780
Cursos de Capacitación	12.400	0
Gastos de Mantenim. Edificios	0	0
Gastos de Limpieza y Cafetería	27.348	12.363
Gastos de Informática	7.556	22.039
Servicios Pagados	323.984	115.509
Gastos Judiciales	0	1.009
Gastos Portuarios	4.000	0
Gastos de Represent.y Viajes	0	5.170
Gastos de Escibanía	3.365	1.497
Impresos y Formularios	20.540	16.564
Gastos de Informconf	1.330	0
Gastos de Suscripciones	25.976	29.466
Gastos No Deducibles	510	4.215
Depreciaciones	409.761	323.383
IVA Gasto	37.208	50.516
Diferencia de Inventario	0	0
Combustibles y Lubricantes	208.911	187.556



Reparación y Manten. Rodados	50.586	35.110
Mantenim. Y Reprac. En Gral.	38.352	26.813
Gastos de Embalajes y Depósito	8.594	36.245
Comisiones Pagadas sobre Vtas.	367.324	394.495
Fletes y Acarreos	42.739	59.531
Publicidad y Propaganda	0	0
Movilidad y Viáticos	80.104	67.907
Marketing y Publicidad	246.914	162.429
Equipo de Ciclismo	0	0
Gastos de Garantía	0	400
Descuentos Concedidos Gravadas	16.953	59.910
Descuentos Concedidos Exentas	0	0
Gastos de Promoción de Vtas.	40.775	23.396
Créditos Vencidos Incobr. - GND	0	0
Previsión p/Malos Créditos	0	0
<b>TOTALES</b>	<b>3.776.423</b>	<b>3.334.394</b>

#### NOTA 14: RESULTADOS EXTRAORDINARIOS

Los Resultados Extraordinarios, arrojaron la siguiente composición expuesta en Guaraníes.

CUENTAS	30/09/2018	30/09/2017
<b>Ingresos No Operativos</b>	<b>205.547</b>	<b>1.301.168</b>
Descuentos Obtenidos	2.603	3.492
Utilidad Vta. Bienes de Uso	0	1.218.386
Intereses Cobrados	31.236	20.221
Otros Ingresos	171.252	59.069
Ingresos Varios	456	0
<b>Egresos No Operativos</b>	<b>14.591</b>	<b>16.119</b>
Créditos Vencidos Incobr. - GND	14.591	16.119
<b>TOTALES</b>	<b>190.956</b>	<b>1.285.048</b>

#### NOTA 15: RESULTADOS FINANCIEROS

Los Resultados Financieros, arrojaron la siguiente composición expuesta en Guaraníes:

CUENTAS	30/09/2018	30/09/2017
<b>Ingresos</b>	<b>92.710</b>	<b>139.268</b>
Diferencia de Cambio	92.710	139.268
<b>Egresos</b>	<b>2.071.102</b>	<b>2.271.340</b>
Intereses pagados a Bancos	1.005.233	1.105.334



# Import Center S.A.

CUENTAS	30/09/2018	30/09/2017
Gastos Bancarios	216.307	195.427
Intereses s/Bonos Emitidos	480.907	296.507
Diferencia de Cambio	368.655	674.072
<b>TOTALES</b>	<b>-1.878.392</b>	<b>-2.132.072</b>

  
Lic. Gloria Maria Viveros  
RUC: 635921-3  
Contadora

  
Lic. Cándido Parra  
Síndico Titular

  
Gabriel Cuttler C.  
Presidente



**IMPORT CENTER S.A.**



**Import  
Center S.A.**

Entidad fiscalizada: **IMPORT CENTER S.A.**  
Entidad vinculada: Otros.

**ANEXO I – INFORME SOBRE PERSONAS VINCULADAS O RELACIONADAS**

**A) PARTES VINCULADAS O RELACIONADAS**

**Según Art. 34 de la Ley 1284/98**

a) a las personas con derecho a voto que controlen al menos el diez por ciento del capital de las mismas:

-Los Señores Gabriel Cuttier Cabrera, Gerard Cuttier Insaurrealde y Patricia Cuttier Insaurrealde

b) a las sociedades anónimas en las que éstas controlen por lo menos el diez por ciento del capital: **NO APLICA**

c) a sus accionistas que tengan potestades de elegir en asambleas al menos un director:

-El Señor Gabriel Cuttier Cabrera

b) a las sociedades anónimas en las que éstas controlen por lo menos el diez por ciento del capital: **NO APLICA**

c) a sus accionistas que tengan potestades de elegir en asambleas al menos un director:  
**NO APLICA**

d) a sus directores, administradores, síndicos, auditores y apoderados:

- La Srta. Patricia Jeanette Cuttier Insaurrealde, Director Titular de Import Center, comparte su tiempo realizando trabajos en el Dpto. de Relaciones Públicas y Marketing de la firma Fashion Center S.R.L.

- El Sr. Cándido Antonio Parra Rivas, Síndico Titular, presta servicios en la empresa PAREX GROUPS S.A. desempeñándose como Gerente Administrativo.

Otros: Los cónyuges y parientes hasta el segundo grado de consanguinidad o afinidad de las personas referidas en los incisos anteriores, siempre que tengan participación en el capital de la sociedad: **NO APLICA**



**Según Art. 27 de la Res. 763/04**

Inversiones de la sociedad en valores de otras empresas que representen más del 10 % del activo de la sociedad

Nombre de la Empresa	Monto de la inversión	Tipo de Valor	Indicar el porcentaje de participación en el capital integrado de la sociedad emisora <i>(solo en el caso de inversión en acciones)</i>
<b>No Aplica</b>			

**Observación:** En el caso de no registrar inversiones indicar en forma expresa esta situación.

Activos de la sociedad comprometidos en más del 20% en garantía de obligaciones de otra u otras empresas

Nombre de la Empresa	Valor de los bienes gravados	Tipo de bien o valor	Monto de la deuda garantizada
<b>No Aplica</b>			

**Observación:** En el caso de no registrar garantías indicar en forma expresa esta situación.

**Según Art. 28 de la Res. 763/04**

Vinculación por nivel de endeudamiento: **NO APLICA**

**Según Art. 1º) Resolución CNV N°1257/10**

Nombre de la Sociedad Vinculada	Factores de Vinculación
PAREX GROUPS S.A.	Cándido Antonio Parra Rivas - Gerente Administrativo

**B) SALDOS CON PARTES RELACIONADAS**

Al 30/09/18 y Al 30/09 /17

En forma comparativa con el mismo período del año anterior.

**Activo**

Cuentas por Cobrar

-

**Total Activo**

**Pasivo**

Cuentas a Cobrar

-


**Total Pasivo**

**Ingresos**


**Egresos**

**Al 30/09/18**

**Al 30/09/17**

  
Lic. Gloria María Viveros  
RUC: 635921-3  
Contadora

  
Lic. Cándido Parra  
Síndico Titular

  
Gabriel Cuttier C.  
Presidente





**Import  
Center S.A.**

**INFORME DEL SINDICO**

**SEÑORES ACCIONISTAS:**

En mi carácter de Sindico Titular de **IMPORT CENTER S.A.**, he procedido a revisar los Libros de Contabilidad de la Sociedad y la documentación justificativa, y comprobada la razonabilidad de las cifras del Balance General y Cuadro de Ganancias y Pérdidas, con los respectivos anexos, correspondientes al período finalizado al 30 de Setiembre de 2018, me permito aconsejar su aprobación.

Asunción, Octubre de 2018.



**Import  
Center S.A.**

## INDICE

Sociedad Emisora: **IMPORT CENTER S.A.**  
Informe al: **30-09-18**  
Tipo de Cambio: **5.900,90**

1. Cuentas a Pagar según Informe del Síndico
2. Deudas Financieras según Informe del Síndico
3. Remuneraciones y cargas sociales a pagar
4. Cargas Fiscales a Pagar



# Import Center S.A.

## IMPORT CENTER S.A.

1 Cuentas a Pagar según Informe del Sindico

Fecha del informe: 30-sep-18

Tipo de Cambio: 5.900,90

### PASIVO CORRIENTE

N°	Institución	Tipo	Fecha de Contratación	Fecha de Vencimiento	Importe		Garantía	Situación de Pago
					Consolidado en G	Importe (en USD)		
1	ANDE	Prov. Local	12/09/2018	12/10/2018	210.000	210.000	Ninguna	Vigente
2	ANDE	Prov. Local	18/09/2018	18/10/2018	210.000	210.000	Ninguna	Vigente
3	ANDE	Prov. Local	18/09/2018	18/10/2018	61.000	61.000	Ninguna	Vigente
4	ANDE	Prov. Local	18/09/2018	18/10/2018	2.090.000	2.090.000	Ninguna	Vigente
5	ARTURO RUBIN PROD	Prov. Local	16/08/2018	01/10/2018	3.979.800	3.979.800	Ninguna	Vigente
6	ARTURO RUBIN PROD.	Prov. Local	17/09/2018	17/10/2018	3.979.800	3.979.800	Ninguna	Vigente
7	BANCARD	Prov. Local	21/09/2018	21/10/2018	130.890	130.890	Ninguna	Vigente
8	BANCARD	Prov. Local	21/09/2018	21/10/2018	2.725.127	2.725.127	Ninguna	Vigente
9	BERKEMEYER	Prov. Local	12/09/2018	12/10/2018	1.012.000	1.012.000	Ninguna	Vigente
10	CENTRO DE IMPORTAD	Prov. Local	03/09/2018	03/10/2018	290.000	290.000	Ninguna	Vigente
11	CINTAS SA	Prov. Local	10/09/2018	10/10/2018	864.000	864.000	Ninguna	Vigente
12	CINTAS SA	Prov. Local	24/09/2018	24/10/2018	673.200	673.200	Ninguna	Vigente
13	COPACO S A	Prov. Local	19/09/2018	12/10/2018	125.032	125.032	Ninguna	Vigente
14	COPACO S A	Prov. Local	19/09/2018	19/10/2018	154.722	154.722	Ninguna	Vigente
15	COPACO S A	Prov. Local	19/09/2018	19/10/2018	64.060	64.060	Ninguna	Vigente
16	COPACO S A	Prov. Local	19/09/2018	19/10/2018	136.303	136.303	Ninguna	Vigente
17	COPACO S A	Prov. Local	19/09/2018	19/10/2018	392.195	392.195	Ninguna	Vigente
18	COPACO S A	Prov. Local	19/09/2018	19/10/2018	59.200	59.200	Ninguna	Vigente
19	COPACO S A	Prov. Local	19/09/2018	19/10/2018	134.749	134.749	Ninguna	Vigente
20	COPACO S A	Prov. Local	19/09/2018	19/10/2018	49.300	49.300	Ninguna	Vigente
21	COPACO S A	Prov. Local	19/09/2018	19/10/2018	49.120	49.120	Ninguna	Vigente
22	ECO EMPRENDIM	Prov. Local	19/09/2018	19/10/2018	182.000	182.000	Ninguna	Vigente
23	EQUIFAX	Prov. Local	16/08/2018	11/10/2018	1.454.255	1.454.255	Ninguna	Vigente
24	EQUIFAX	Prov. Local	17/09/2018	17/10/2018	1.296.504	1.296.504	Ninguna	Vigente
25	ESSAP	Prov. Local	15/09/2018	15/10/2018	122.476	122.476	Ninguna	Vigente
26	ESSAP	Prov. Local	25/09/2018	25/10/2018	58.000	58.000	Ninguna	Vigente
27	ESSAP	Prov. Local	25/09/2018	25/10/2018	309.000	309.000	Ninguna	Vigente
28	ESSAP	Prov. Local	25/09/2018	25/10/2018	38.000	38.000	Ninguna	Vigente
29	ESSAP	Prov. Local	25/09/2018	25/10/2018	69.000	69.000	Ninguna	Vigente
30	ESTACION BAHIA S A	Prov. Local	27/09/2018	27/10/2018	499.910	499.910	Ninguna	Vigente
31	ESTACION BAHIA S A	Prov. Local	28/09/2018	28/10/2018	240.096	240.096	Ninguna	Vigente
32	FM TRANSPORTE	Prov. Local	03/09/2018	03/10/2018	1.980.000	1.980.000	Ninguna	Vigente
33	FM TRANSPORTE	Prov. Local	13/09/2018	13/10/2018	990.000	990.000	Ninguna	Vigente
34	FM TRANSPORTE	Prov. Local	19/09/2018	19/10/2018	990.000	990.000	Ninguna	Vigente
35	FM TRANSPORTE	Prov. Local	27/09/2018	27/10/2018	660.000	660.000	Ninguna	Vigente
36	FOCUS MEDIA	Prov. Local	06/07/2018	01/10/2018	5.931.250	5.931.250	Ninguna	Vigente
37	FOCUS MEDIA	Prov. Local	07/08/2018	31/10/2018	6.080.250	6.080.250	Ninguna	Vigente
38	FOCUS MEDIA	Prov. Local	05/09/2018	31/10/2018	6.080.250	6.080.250	Ninguna	Vigente
39	FOGEL DISEÑOS	Prov. Local	21/07/2018	08/10/2018	255.000	255.000	Ninguna	Vigente
40	FOGEL DISEÑOS	Prov. Local	24/08/2018	01/10/2018	822.500	822.500	Ninguna	Vigente
41	FOGEL DISEÑOS	Prov. Local	17/09/2018	17/10/2018	150.000	150.000	Ninguna	Vigente
42	FOGEL DISEÑOS	Prov. Local	28/09/2018	28/10/2018	240.000	240.000	Ninguna	Vigente
43	GAS METAL	Prov. Local	07/09/2018	07/10/2018	780.000	780.000	Ninguna	Vigente
44	GAS METAL	Prov. Local	21/09/2018	21/10/2018	780.000	780.000	Ninguna	Vigente
45	GRAFICA ESTIFER	Prov. Local	06/09/2018	06/10/2018	420.000	420.000	Ninguna	Vigente
46	GRAFICA ESTIFER	Prov. Local	13/09/2018	13/10/2018	590.000	590.000	Ninguna	Vigente
47	GRAFICA ESTIFER	Prov. Local	18/09/2018	18/10/2018	1.500.000	1.500.000	Ninguna	Vigente
48	HR MODELS	Prov. Local	28/09/2018	28/10/2018	2.530.000	2.530.000	Ninguna	Vigente
49	HR MODELS	Prov. Local	28/09/2018	28/10/2018	1.870.000	1.870.000	Ninguna	Vigente
50	HR MODELS	Prov. Local	28/09/2018	28/10/2018	1.320.000	1.320.000	Ninguna	Vigente
51	J.G. DISTRIBUIDORA	Prov. Local	25/09/2018	25/10/2018	240.000	240.000	Ninguna	Vigente
52	LA CONSOLIDADA S.A.	Prov. Local	09/04/2018	09/04/2019	3.225.000	3.225.000	Ninguna	Vigente
53	LA CONSOLIDADA S.A.	Prov. Local	10/04/2018	10/04/2019	2.100.000	2.100.000	Ninguna	Vigente
54	LA CONSOLIDADA S.A.	Prov. Local	24/04/2018	24/04/2019	1.620.000	1.620.000	Ninguna	Vigente
55	LA CONSOLIDADA S.A.	Prov. Local	12/06/2018	12/06/2019	2.560.000	2.560.000	Ninguna	Vigente
56	LA CONSOLIDADA S.A.	Prov. Local	30/07/2018	30/07/2019	2.655.000	2.655.000	Ninguna	Vigente
57	LA CONSOLIDADA S.A.	Prov. Local	30/07/2018	30/07/2019	3.015.000	3.015.000	Ninguna	Vigente
58	LA CONSOLIDADA S.A.	Prov. Local	30/07/2018	30/07/2019	2.655.000	2.655.000	Ninguna	Vigente
59	LA CONSOLIDADA S.A.	Prov. Local	30/07/2018	30/07/2019	2.655.000	2.655.000	Ninguna	Vigente
60	LA CONSOLIDADA S.A.	Prov. Local	30/07/2018	30/07/2019	2.655.000	2.655.000	Ninguna	Vigente
61	LA CONSOLIDADA S.A.	Prov. Local	08/08/2018	08/08/2019	4.166.667	4.166.667	Ninguna	Vigente
62	LA CONSOLIDADA S.A.	Prov. Local	08/08/2018	08/08/2019	1.583.333	1.583.333	Ninguna	Vigente
63	LA CONSOLIDADA S.A.	Prov. Local	08/08/2018	08/08/2019	1.781.666	1.781.666	Ninguna	Vigente
64	LA CONSOLIDADA S.A.	Prov. Local	09/08/2018	09/08/2019	3.250.000	3.250.000	Ninguna	Vigente
65	LA CONSOLIDADA S.A.	Prov. Local	09/08/2018	09/08/2019	2.700.000	2.700.000	Ninguna	Vigente
66	LA CONSOLIDADA S.A.	Prov. Local	09/08/2018	09/08/2019	2.000.000	2.000.000	Ninguna	Vigente
67	LA CONSOLIDADA S.A.	Prov. Local	09/08/2018	09/08/2019	1.583.333	1.583.333	Ninguna	Vigente
68	LA CONSOLIDADA S.A.	Prov. Local	09/08/2018	09/08/2019	2.041.667	2.041.667	Ninguna	Vigente
69	LA CONSOLIDADA S.A.	Prov. Local	09/08/2018	09/08/2019	2.083.333	2.083.333	Ninguna	Vigente
70	LA CONSOLIDADA S.A.	Prov. Local	14/09/2018	14/09/2019	11.640.000	11.640.000	Ninguna	Vigente

Avda. República Argentina 1851 c/ Avda. Eusebio Ayala  
 Telefax: 60 30 83 - 61 30 18 / 9 info@importcenter.com.py



# Import Center S.A.

## IMPORT CENTER S.A.

1 Cuentas a Pagar según Informe del Síndico

Fecha del Informe: 30-sep-18

Tipo de Cambio: 5.900,90

### PASIVO CORRIENTE

N°	Institución	Tipo	Fecha de Contratación	Fecha de Vencimiento	Importe		Garantía	Situación de Pago	
					Consolidado en G	(en G)			Importe (en USD)
71	LAFATORY	Prov. Local	03/08/2018	01/10/2018	3.500.000	3.500.000	Ninguna	Vigente	
72	LAFATORY	Prov. Local	13/09/2018	13/10/2018	3.500.000	3.500.000	Ninguna	Vigente	
73	MONITAL SRL	Prov. Local	01/09/2018	01/10/2018	235.000	235.000	Ninguna	Vigente	
74	RECORD ELECTRIC	Prov. Local	17/07/2018	29/10/2018	57.153	57.153	Ninguna	Vigente	
75	RECORD ELECTRIC	Prov. Local	27/07/2018	29/10/2018	60.944	60.944	Ninguna	Vigente	
76	RECORD ELECTRIC	Prov. Local	27/07/2018	29/10/2018	49.500	49.500	Ninguna	Vigente	
77	RECORD ELECTRIC SAEC	Prov. Local	01/08/2018	29/10/2018	85.800	85.800	Ninguna	Vigente	
78	RECORD ELECTRIC SAEC	Prov. Local	31/08/2018	29/10/2018	683.000	683.000	Ninguna	Vigente	
79	RECORD ELECTRIC SAEC	Prov. Local	12/09/2018	29/10/2018	175.406	175.406	Ninguna	Vigente	
80	SEGUPAK	Prov. Local	06/09/2018	06/10/2018	500.000	500.000	Ninguna	Vigente	
81	SEGUPAR	Prov. Local	29/08/2018	29/10/2018	405.000	405.000	Ninguna	Vigente	
82	SOLUCION LIMP.Y MANT	Prov. Local	25/09/2018	25/10/2018	2.312.374	2.312.374	Ninguna	Vigente	
83	TELEFONICA CELULAR	Prov. Local	01/09/2018	01/10/2018	2.676.617	2.676.617	Ninguna	Vigente	
84	TELEFONICA CELULAR	Prov. Local	21/09/2018	21/10/2018	4.964.346	4.964.346	Ninguna	Vigente	
85	TSI	Prov. Local	04/09/2018	04/10/2018	813.000	813.000	Ninguna	Vigente	
86	UNION INDUSTR PYA	Prov. Local	04/09/2018	04/10/2018	150.000	150.000	Ninguna	Vigente	
87	REGIONAL	Chq. Diferido Gs	14/09/2018	30/09/2018	4.571.429	4.571.429	Ninguna	Vigente	
88	REGIONAL	Chq. Diferido Gs	14/09/2018	31/10/2018	5.000.000	5.000.000	Ninguna	Vigente	
89	REGIONAL	Chq. Diferido Gs	14/09/2018	30/11/2018	5.000.000	5.000.000	Ninguna	Vigente	
90	REGIONAL	Chq. Diferido Gs	14/09/2018	31/12/2018	5.000.000	5.000.000	Ninguna	Vigente	
91	REGIONAL	Chq. Diferido Gs	14/09/2018	31/01/2019	5.000.000	5.000.000	Ninguna	Vigente	
92	REGIONAL	Chq. Diferido Gs	14/09/2018	28/02/2019	5.000.000	5.000.000	Ninguna	Vigente	
93	REGIONAL	Chq. Diferido US	05/09/2018	01/10/2018	43.100.174	0	7.304,00	Ninguna Vigente	
94	AUTOMOTOR S A	Prov. Local	11/05/2017	11/12/2018	9.541.755		1.617,00	Ninguna Vigente	
95	BKM	Prov. Local	16/08/2018	01/10/2018	32.454.950		5.500,00	Ninguna Vigente	
96	DOCUMENT	Prov. Local	09/08/2018	01/10/2018	699.729		118,58	Ninguna Vigente	
97	DOCUMENT	Prov. Local	11/09/2018	11/10/2018	672.762		114,01	Ninguna Vigente	
98	GARDEN	Prov. Local	19/09/2017	19/12/2018	27.386.077		4.641,00	Ninguna Vigente	
<b>TOTALES</b>					<b>275.434.004</b>	<b>161.578.558</b>	<b>11.990,59</b>		

### PASIVO NO CORRIENTE

N°	Acreedor	Tipo	Fecha de Expedición	Fecha de Vencimiento	Importe		Garantía	Situación de Pago	
					Consolidado en G	(en G)			Importe (en USD)
1	AUTOMOTOR S.A.	Prov. Local	11/05/2017	11/05/2020	54.069.947		9.163,00	Ninguna Vigente	
2	GARDEN	Prov. Local	19/09/2017	19/09/2020	191.702.538		32.487,00	Ninguna Vigente	
<b>TOTALES</b>					<b>245.772.485</b>	<b>0</b>	<b>41.650,00</b>		

OBSERVACION: Al 30/09/18 la empresa Import Center S.A. no posee deudas preferentes o privilegiadas.

  
Lic. Cándido Pérez  
Síndico Titular



# Import Center S.A.

## IMPORT CENTER S.A.E.

2 Deudas Financieras según Informe del Síndico

Fecha del informe: 30-sep-18  
Tipo de Cambio: 5.900,90

### PASIVO CORRIENTE

N°	Institución	Tipo	Fecha de Contratación	Fecha de Vencimiento	Importe Consolidado en G	Importe (en G)	Importe (en USD)	Garantía	Situación de Pago
1	BANCOP	Prest bancario	24/07/2018	20/01/2019	1.000.000.000	1.000.000.000		Ninguna	Vigente
	BANCOP	Intereses a Pagar	24/07/2018	20/01/2019	44.383.562	44.383.562		Ninguna	Vigente
	BANCOP	Intereses a Devenq	24/07/2018	20/01/2019	29.589.041	29.589.041		Ninguna	Vigente
2	BANCOP	Prest bancario	22/05/2018	18/11/2018	1.000.000.000	1.000.000.000		Ninguna	Vigente
	BANCOP	Intereses a Pagar	22/05/2018	18/11/2018	48.082.192	48.082.192		Ninguna	Vigente
	BANCOP	Intereses a Devenq	22/05/2018	18/11/2018	16.027.397	16.027.397		Ninguna	Vigente
3	BANCOP	Prest bancario	08/06/2018	05/12/2018	1.000.000.000	1.000.000.000		Ninguna	Vigente
	BANCOP	Intereses a Pagar	08/06/2018	05/12/2018	48.082.192	48.082.192		Ninguna	Vigente
	BANCOP	Intereses a Devenq	08/06/2018	05/12/2018	32.876.711	32.876.711		Ninguna	Vigente
4	GNB S A	Prest bancario	06/06/2018	03/12/2018	500.000.000	500.000.000		Ninguna	Vigente
	GNB S A	Intereses a Pagar	06/06/2018	03/12/2018	22.067.123	22.067.123		Ninguna	Vigente
	GNB S A	Intereses a Devenq	06/06/2018	03/12/2018	11.033.562	11.033.562		Ninguna	Vigente
5	GNB S A	Prest bancario	26/04/2018	26/10/2018	1.000.000.000	1.000.000.000		Ninguna	Vigente
	GNB S A	Intereses a Pagar	26/04/2018	26/10/2018	44.621.918	44.621.918		Ninguna	Vigente
	GNB S A	Intereses a Devenq	26/04/2018	26/10/2018	7.436.986	7.436.986		Ninguna	Vigente
6	GNB S A	Prest bancario	11/05/2018	10/11/2018	800.000.000	800.000.000		Ninguna	Vigente
	GNB S A	Intereses a Pagar	11/05/2018	10/11/2018	35.892.603	35.892.603		Ninguna	Vigente
	GNB S A	Intereses a Devenq	11/05/2018	10/11/2018	11.964.201	11.964.201		Ninguna	Vigente
	GNB S A	Intereses a Devenq	25/09/2018	25/12/2018	22.067.124	22.067.124		Ninguna	Vigente
	BANCO SUDAMERIS	Intereses a Devenq	09/02/2018	03/02/2020	35.673.000	35.673.000		Ninguna	Vigente
	BANCO SUDAMERIS	Intereses a Devenq	22/08/2018	20/02/2019	36.616.438	36.616.438		Ninguna	Vigente
7	BANCO ITAU	Prest bancario	13/07/2018	09/01/2019	1.700.000.000	1.700.000.000		Ninguna	Vigente
	BANCO ITAU	Intereses a Pagar	13/07/2018	09/01/2019	67.068.493	67.068.493		Ninguna	Vigente
	BANCO ITAU	Intereses a Devenq	13/07/2018	09/01/2019	44.712.329	44.712.329		Ninguna	Vigente
	BANCO REGIONAL	Intereses a Pagar	14/09/2018	13/12/2018	15.780.822	15.780.822		Ninguna	Vigente
	BANCO REGIONAL	Intereses a Devenq	14/09/2018	09/09/2019	15.780.822	15.780.822		Ninguna	Vigente
	BANCO REGIONAL	Intereses a Pagar	13/08/2018	11/11/2018	29.589.041	29.589.041		Ninguna	Vigente
	BANCO REGIONAL	Intereses a Devenq	13/08/2018	13/12/2018	29.589.041	29.589.041		Ninguna	Vigente
	BANCO REGIONAL	Intereses a Pagar	10/07/2018	08/10/2018	18.493.151	18.493.151		Ninguna	Vigente
	BANCO REGIONAL	Intereses a Devenq	10/07/2018	10/12/2018	18.493.151	18.493.151		Ninguna	Vigente
	BANCO REGIONAL	Intereses a Pagar	09/04/2018	06/10/2018	27.739.726	27.739.726		Ninguna	Vigente
	BANCO REGIONAL	Intereses a Devenq	09/04/2018	06/10/2018	27.739.726	27.739.726		Ninguna	Vigente
8	LEONCIO CUTTIER	Prest bancario	26/01/2018	26/01/2019	145.000.000	145.000.000		Ninguna	Vigente
	LEONCIO CUTTIER	Intereses a Pagar	26/01/2018	26/01/2019	20.800.000	20.800.000		Ninguna	Vigente
	LEONCIO CUTTIER	Intereses a Devenq	26/01/2018	26/01/2019	6.933.333	6.933.333		Ninguna	Vigente
	BVPASA	Intereses a Pagar	24/10/2017	21/11/2018	38.893.151	38.893.151		Ninguna	Vigente
	BVPASA	Intereses a Devenq	24/10/2017	21/11/2018	38.893.151	38.893.151		Ninguna	Vigente
	BVPASA	Intereses a Pagar	24/10/2017	26/12/2018	40.958.904	40.958.904		Ninguna	Vigente
	BVPASA	Intereses a Devenq	24/10/2017	26/12/2018	40.958.904	40.958.904		Ninguna	Vigente
	BVPASA	Intereses a Pagar	24/10/2017	24/12/2018	45.375.342	45.375.342		Ninguna	Vigente
	BVPASA	Intereses a Devenq	24/10/2017	24/12/2018	44.876.712	44.876.712		Ninguna	Vigente
<b>TOTALES</b>					<b>7.222.884.399</b>	<b>7.222.884.399</b>	<b>0,00</b>		

### PASIVO NO CORRIENTE

N°	Institución	Tipo	Fecha de Contratación	Fecha de Vencimiento	Importe Consolidado en G	Importe (en G)	Importe (en USD)	Garantía	Situación de Pago
1	BANCO SUDAMERIS	Prest bancario	22/08/2018	20/02/2019	1.500.000.000	1.500.000.000		Ninguna	Vigente
	BANCO SUDAMERIS	Intereses a Pagar	22/08/2018	20/02/2019	73.232.876	73.232.876		Ninguna	Vigente
	BANCO SUDAMERIS	Intereses a Devenq	22/08/2018	20/02/2019	24.410.959	24.410.959		Ninguna	Vigente
2	BANCO SUDAMERIS	Prest bancario	09/02/2018	07/02/2019	750.000.000	750.000.000		Ninguna	Vigente
	BANCO SUDAMERIS	Intereses a Pagar	09/02/2018	07/02/2019	70.202.000	70.202.000		Ninguna	Vigente
	BANCO SUDAMERIS	Intereses a Devenq	09/02/2018	06/08/2019	47.520.000	47.520.000		Ninguna	Vigente
3	BANCO SUDAMERIS	Prest bancario	09/02/2018	03/02/2020	750.000.000	750.000.000		Ninguna	Vigente
	BANCO SUDAMERIS	Intereses a Pagar	09/02/2018	03/02/2020	47.784.000	47.784.000		Ninguna	Vigente
	BANCO SUDAMERIS	Intereses a Devenq	09/02/2018	03/02/2020	166.473.999	166.473.999		Ninguna	Vigente
4	GNB	Prest bancario	25/09/2018	24/03/2019	1.000.000.000	1.000.000.000		Ninguna	Vigente
	GNB	Intereses a Pagar	25/09/2018	24/03/2019	44.134.247	44.134.247		Ninguna	Vigente
	GNB	Intereses a Devenq	25/09/2018	24/03/2019	22.067.124	22.067.124		Ninguna	Vigente
5	BANCO REGIONAL	Prest bancario	14/09/2018	09/09/2019	800.000.000	800.000.000		Ninguna	Vigente
	BANCO REGIONAL	Intereses a Pagar	14/09/2018	09/09/2019	47.342.466	47.342.466		Ninguna	Vigente
6	BANCO REGIONAL	Prest bancario	13/08/2018	08/08/2019	1.500.000.000	1.500.000.000		Ninguna	Vigente
	BANCO REGIONAL	Intereses a Devenq	13/08/2018	08/08/2019	78.904.109	78.904.109		Ninguna	Vigente
	BANCO REGIONAL	Intereses a Pagar	14/09/2018	09/09/2019	88.767.123	88.767.123		Ninguna	Vigente
	BANCO REGIONAL	Intereses a Devenq	14/09/2018	09/09/2019	47.342.466	47.342.466		Ninguna	Vigente
7	BANCO REGIONAL	Prest bancario	10/07/2018	05/07/2019	1.000.000.000	1.000.000.000		Ninguna	Vigente
	BANCO REGIONAL	Intereses a Pagar	10/07/2018	05/07/2019	55.479.453	55.479.453		Ninguna	Vigente
	BANCO REGIONAL	Intereses a Devenq	10/07/2018	05/07/2019	43.150.686	43.150.686		Ninguna	Vigente
8	BANCO REGIONAL	Prest bancario	09/04/2018	04/04/2019	1.500.000.000	1.500.000.000		Ninguna	Vigente
	BANCO REGIONAL	Intereses a Pagar	09/04/2018	04/04/2019	55.479.452	55.479.452		Ninguna	Vigente
	BANCO REGIONAL	Intereses a Devenq	09/04/2018	04/04/2019	36.986.301	36.986.301		Ninguna	Vigente
9	BVPASA	BonosG2 Serie 1	24/10/2017	20/11/2019	1.300.000.000	1.300.000.000		Ninguna	Vigente
	BVPASA	Intereses a Pagar	24/10/2017	20/11/2019	155.572.604	155.572.604		Ninguna	Vigente
	BVPASA	Intereses a Devenq	24/10/2017	20/11/2019	-144.032.878	-144.032.878		Ninguna	Vigente
10	BVPASA	BonosG2 Serie 2	24/10/2017	22/09/2020	1.300.000.000	1.300.000.000		Ninguna	Vigente
	BVPASA	Intereses a Pagar	24/10/2017	22/09/2020	283.150.687	283.150.687		Ninguna	Vigente
	BVPASA	Intereses a Devenq	24/10/2017	22/09/2020	-286.712.331	-286.712.331		Ninguna	Vigente
11	BVPASA	BonosG2 Serie 3	24/10/2017	19/10/2021	1.400.000.000	1.400.000.000		Ninguna	Vigente
	BVPASA	Intereses a Pagar	24/10/2017	19/10/2021	544.504.104	544.504.104		Ninguna	Vigente
	BVPASA	Intereses a Devenq	24/10/2017	19/10/2021	-492.798.816	-492.798.816		Ninguna	Vigente
<b>TOTALES</b>					<b>12.970.289.340</b>	<b>12.970.289.343</b>	<b>0,00</b>		

OBSERVACION: Al 30/09/18 la empresa Import Center S.A. no posee deudas preferentes o privilegiadas.

Sr. Candido Puma  
Síndico Titular

Avda. República Argentina 1851 c/ Avda. Eusebio Ayala  
Telefax: 60 30 83 - 61 30 18 / 9 info@importcenter.com.py



# Import Center S.A.

## IMPORT CENTER S.A.

3 Remuneraciones y cargas sociales a pagar

Fecha del informe: 30-sep-18  
Tipo de Cambio: 5.900,90

### PASIVO CORRIENTE

N°	Concepto	Tipo	Fecha de Expedición	Fecha de Vencimiento	Importe		Garantía	Situación de Pago
					Consolidado en G	(en G)		
1	Aport y Retenc. a Pagar		30/09/2018	20/10/2018	28.060.362	28.060.362	Ninguna	Vigente
2	Aguinaldos a Pagar		30/09/2018	31/12/2018	76.007.503	76.007.503	Ninguna	Vigente
:					0			
<b>TOTALES</b>					<b>104.067.865</b>	<b>104.067.865</b>	<b>0</b>	

### PASIVO NO CORRIENTE

N°	Concepto	Tipo	Fecha de Expedición	Fecha de Vencimiento	Importe		Garantía	Situación de Pago
					Consolidado en G	(en G)		
1					0			
2					0			
:					0			
<b>TOTALES</b>					<b>0</b>	<b>0</b>	<b>0</b>	

OBSERVACION: Al 30/09/18 la empresa Import Center S.A. no posee deudas preferentes o privilegiadas.

  
Lic. Cándido Parra  
Síndico Titular



# Import Center S.A.

## IMPORT CENTER S.A.

4 Cargas Fiscales a Pagar

Fecha del informe: 30-sep-18  
Tipo de Cambio: 5.900,90

### PASIVO CORRIENTE

N°	Concepto	Tipo	Fecha de Expedición	Fecha de Vencimiento	Importe		Garantía	Situación de Pago
					Consolidado en G	(en G)		
1	Dirección Gral de Rec.				0	0	Ninguna	Vigente
2	Dirección Gral de Rec.		30/09/2018	17/04/2019	80.718.397	80.718.397	Ninguna	Vigente
3	IVA Débito Fiscal				0	0	Ninguna	Vigente
4	Retenc.IVA a Pagar		30/09/2018	17/10/2018	15.900.701	15.900.701	Ninguna	Vigente
					0			
<b>TOTALES</b>					<b>96.619.098</b>	<b>96.619.098</b>	<b>0</b>	

### PASIVO NO CORRIENTE

N°	Concepto	Tipo	Fecha de Expedición	Fecha de Vencimiento	Importe		Garantía	Situación de Pago
					Consolidado en G	(en G)		
1					0			
2					0			
					0			
<b>TOTALES</b>					<b>0</b>	<b>0</b>	<b>0</b>	

OBSERVACION: Al 30/09/18 la empresa Import Center S.A. no posee deudas preferentes o privilegiadas.

  
Lic. Cándido Patra  
Síndico Titular