

Por el ejercicio anual N° 27 iniciado el 1° de enero de 2018 hasta el 31 de diciembre de 2018, presentado en forma comparativa con el ejercicio anterior.

Denominación:	INDUSTRIAS PET SOCIEDAD ANÓNIMA EMISORA DE CAPITAL ABIERTO (INPET S.A.E.C.A.)
Domicilio Legal:	Ruta Transchaco, Km. 15 Mariano Roque Alonso, Paraguay
Actividad Principal:	Fabricación de Envases de Plásticos
Inscripción en el Registro Público de Comercio:	Del Estatuto o Contrato Social: Anotado bajo el N° 31, Serie B, folios 190 y siguientes, Sección Contratos en fecha 20 de enero de 1993. De las modificaciones: 1) Anotado bajo el N° 530, Serie A, folios 5105 y siguientes, Sección Contratos en fecha 1° de agosto de 1995, 2) Anotado bajo el N° 400, Serie A, folios 3030 y siguientes, Sección Contratos en fecha 10 de abril de 2000, 3) Anotado bajo el N° 924, Serie B, folios 7336 y siguientes, Sección Contratos en fecha 12 de diciembre de 2002, 4) Anotado bajo el N° 26, Serie D, folio 262 y siguientes, Sección Contratos en fecha 12 de enero de 2010. 5) Acta N° 33, Asamblea Extraordinaria de fecha 25 de abril de 2017. 6) Acta N° 36, Asamblea Extraordinaria de fecha 20 de junio de 2017, y 7) Acta N° 39, Asamblea Extraordinaria de fecha 29 de mayo de 2018.
Inscripción en la Comisión Nacional de Valores:	Por Resolución N° 668/02 de fecha 27 de diciembre de 2002. Llevará la nomenclatura SECA, seguida de la numeración 075
Fecha de vencimiento del Estatuto o Contrato Social:	La duración de la Sociedad se fija en noventa y nueve años desde la fecha de su inscripción en el Registro Público de Comercio.

Composición del Capital

Acciones

Cantidad	Clase	Tipo	N° de votos que otorga cada acción	Suscripto (miles de Gs.)	Integrado (miles de Gs.)
28.167	Ordinaria	Nominativa	1 (uno)	140.835.000	140.835.000

INPET S.A.E.C.A.

INPET S.A.E.C.A.

Lic. **DEBIS AGÜERO**
RUC N° 559.249-6
Pat. Mun. N° 16.640

Ing. Felipe C. Resck B.
PRESIDENTE

Ing. Carlos H. Rodiño G.
Vice-Presidente

Ruta "Carlos María de Céspedes", Km 15 (Transchaco)

Mariano Roque Alonso, Paraguay

Teléfonos: (595-21) 752 820/21

Cel: (595-21) 750 325

inpet@inpet.com.py

www.inpet.com.py

INPET S.A.E.C.A.

Sr. Ricardo Rovira
Síndico Titular

Firmado al solo efecto de su identificación con el Dictamen de fecha:

25 MAR. 2019

Martí & Asociados
REGISTRO CNV N° AE-042



ESTADOS CONTABLES AL 31 DE DICIEMBRE DE 2018 Y 2017

CONTENIDO	PÁGINA
➤ Dictamen de los Auditores Independientes	1 - 2
➤ Estados Contables	
• Balance General	3 - 6
• Estado de Resultados	7
• Estado de Variación del Patrimonio Neto	8
• Estado de Flujos de Efectivo	9
➤ Notas a los Estados Contables	10 - 16
➤ Anexos	17 - 26
➤ Anexo Cartera de Crédito	27
➤ Personas Vinculadas	28 - 29

DICTAMEN DE LOS AUDITORES INDEPENDIENTES

Ruta "Carlos Antonio López", Km 15 (Transchaco)
Mariano Roque Alonso, Paraguay
Teléfonos: (595-21) 752 820/21
Fax: (595-21) 750 325
inpet@inpet.com.py
www.inpet.com.py



DICTAMEN DE LOS AUDITORES INDEPENDIENTES

Señores

**Presidente y Miembros del Directorio de
INDUSTRIAS PET SOCIEDAD ANÓNIMA EMISORA DE CAPITAL ABIERTO**

Hemos auditado los estados financieros que se acompañan de **INDUSTRIAS PET SOCIEDAD ANÓNIMA EMISORA DE CAPITAL ABIERTO (INPET S.A.E.C.A.)**, que comprenden el Balance General al 31 de diciembre de 2018 y los correspondientes Estados de Resultados, de Evolución del Patrimonio Neto y de Flujos de Efectivo por el ejercicio terminado en esa fecha, así como el resumen de políticas contables importantes y otras notas aclaratorias adjuntas. Los estados financieros al 31 de diciembre de 2017, que se exponen con fines comparativos, fueron examinados por otros auditores independientes quienes en fecha 2 de abril de 2018 emitieron sobre los mismos un dictamen sin salvedades.

Responsabilidad de la Administración

La administración de la Sociedad es responsable de la preparación y presentación de estos estados financieros, de conformidad con las normas prescriptas por la Comisión Nacional de Valores y con las normas contables vigentes en la República del Paraguay. Esta responsabilidad incluye: diseñar, implementar y mantener el control interno relevante a la preparación y presentación razonable de los estados financieros que estén libres de representaciones erróneas de importancia relativa, ya sean debidas a fraudes o error, seleccionar y aplicar políticas contables apropiadas y realizar estimaciones contables que sean razonables en las circunstancias.

Responsabilidad del Auditor

Nuestra responsabilidad consiste en expresar una opinión sobre estos estados financieros basados en nuestra auditoría. Efectuamos nuestra auditoría de acuerdo con las Normas de Auditoría emitidas por el Consejo de Contadores Públicos del Paraguay y de acuerdo a las normas y reglamentaciones emitidas por la Comisión Nacional de Valores. Dichas normas requieren que cumplamos con requisitos éticos así como que planeemos y desempeñemos la auditoría para obtener seguridad razonable sobre si los estados financieros están libres de representación errónea de importancia relativa.

Alcance

Una auditoría implica desempeñar procedimientos para obtener evidencias de auditoría sobre los montos y revelaciones en los estados financieros. Los procedimientos seleccionados dependen del juicio del auditor, incluyendo la evaluación de los riesgos de representación errónea de importancia relativa de los estados financieros, ya sea debida a fraude o error. Al hacer esas evaluaciones del riesgo, el auditor considera el control interno vigente relevante a la preparación y presentación razonable de los estados financieros por la Sociedad, para diseñar los procedimientos de auditoría que sean apropiados en las circunstancias, pero no con el fin de expresar una opinión sobre la efectividad del control interno de la Sociedad. Una auditoría también incluye evaluar la propiedad de las políticas contables usadas y lo razonable de las estimaciones contables hechas por la administración, así como evaluar la presentación general de los estados financieros. Consideramos que la evidencia que hemos obtenido es suficiente y apropiada para proporcionar una base para nuestra opinión de auditoría.

Opinión

En nuestra opinión, los estados financieros adjuntos presentan razonablemente, en todos sus aspectos de importancia, la situación financiera de **INDUSTRIAS PET SOCIEDAD ANÓNIMA EMISORA DE CAPITAL ABIERTO (INPET S.A.E.C.A.)** al 31 de diciembre de 2018, los resultados de sus operaciones y los flujos de efectivo por el ejercicio terminado en esa fecha, de acuerdo con las normas prescriptas por la Comisión Nacional de Valores y con normas contables vigentes en la República del Paraguay.

25 de marzo de 2019
Asunción, Paraguay


Lic. Jorge Daniel Martí V.
Socio
Registro CNV N° AE-042

BALANCE GENERAL AL 31 DE DICIEMBRE DE 2018 Y 2017

BALANCE GENERAL
AL 31 DE DICIEMBRE DE 2018 Y 2017
 (Expresado en guaraníes)

ACTIVO	<u>2018</u>	<u>2017</u>
ACTIVO CORRIENTE		
DISPONIBILIDADES		
Caja	77.772.080	75.455.520
Valores a Depositar	5.177.664	0
Bancos Moneda Nacional - Nota 3	1.237.663.938	627.157.042
Bancos Moneda Extranjera - Nota 2.c) y 4	7.879.430.097	20.808.021.493
	<u>9.200.043.779</u>	<u>21.510.634.055</u>
CRÉDITOS		
Cientes Locales	19.233.864.593	21.307.475.556
Cientes del Exterior	38.053.168.226	53.462.485.829
Previsiones para Cuentas Incobrables	(57.845.098)	(57.845.098)
Impuestos Anticipados	6.039.910	967.163.269
Impuesto al Valor Agregado C.F.	9.842.849.121	5.947.296.968
Otros Créditos	18.527.082.772	16.064.242.231
Fondos a Rendir - Nota 5	12.128.600.000	11.355.300.000
Adelantos al Personal	2.012.151	20.111.948
	<u>97.735.771.675</u>	<u>109.066.230.703</u>
BIENES DE CAMBIO - Nota 2.d)		
Productos Terminados	32.113.448.621	18.751.434.753
Materia Prima	38.458.091.614	7.461.254.450
Insumos	1.701.188.958	2.002.180.698
Mercaderías	619.265.935	581.434.997
Importaciones en Curso	856.567.429	547.750.417
	<u>73.748.562.557</u>	<u>29.344.055.315</u>
GASTOS PAGADOS POR ANTICIPADO		
Intereses a Devengar	4.580.831.149	4.078.779.843
Seguros Pagados por Anticipado	82.783.792	79.930.839
Otras Cuentas a Devengar	14.418.162	25.549.401
	<u>4.678.033.103</u>	<u>4.184.260.083</u>
Total Activo Corriente	<u>185.362.411.114</u>	<u>164.105.180.156</u>

Firmado al solo efecto de su
 identificación con el Dictamen de fecha:

25 MAR. 2019

 **Martí & Asociados**
 REGISTRO CNV N° AE-042

INPET S.A.E.C.A.

Ing. Felipe C. Resck B.
 PRESIDENTE

3

INPET S.A.E.C.A.

Sr. Ricardo Rovira
 Síndico Titular

INPET S.A.E.C.A.

Ing. Carlos H. Rodiño G.
 Vice-Presidente

Lic. DERLIS AGÜERO
 RUC N° 559.249-6
 Pat. Mun. N° 16.640

Ruta "Carlos Antonio López", Km 15 (Transchaco)
 Mariano Roque Alonso, Paraguay
 Teléfonos: (595-21) 752 820/21
 Fax: (595-21) 750 325
 inpet@inpet.com.py
 www.inpet.com.py



BALANCE GENERAL
AL 31 DE DICIEMBRE DE 2018 Y 2017
(Expresado en guaraníes)

ACTIVO	2018	2017
ACTIVO NO CORRIENTE		
OTROS ACTIVOS A LARGO PLAZO		
Deudores por Ventas	40.512.239.315	19.275.738.902
	40.512.239.315	19.275.738.902
BIENES DE USO - Nota 2.e)		
Terrenos	12.914.822.143	12.514.362.571
Edificios	34.341.127.792	32.893.758.148
Maquinarias	72.912.820.941	65.223.631.285
Muebles y Útiles	2.324.694.570	2.232.240.312
Equipos Informáticos	2.720.343.121	2.183.974.859
Útiles y Enseres	135.302.054	129.756.672
Rodados	1.236.930.132	1.364.917.579
Herramientas y Equipos	599.847.436	538.382.395
Instalaciones	3.713.200.500	3.018.539.610
Equipos de Laboratorio	566.805.441	533.992.055
Montacargas	746.204.925	723.066.789
Equipos Auxiliares	9.358.293.203	8.930.017.497
Sistema Informáticos	2.752.109.349	2.749.009.914
Elementos para Proceso de Producción	178.347.257	202.560.482
Moldes	69.576.515.087	63.685.633.060
Repuestos	5.752.750.527	5.403.816.939
Pallets Abulonados	172.846.851	172.846.851
Jaulas Metálicas	2.199.913.252	2.163.602.592
Mejoras en Edificio	829.976.362	804.240.661
Obras en Curso	9.774.403.219	3.456.519.113
Depreciaciones Acumuladas	(130.303.647.363)	(118.040.416.425)
	102.503.606.799	90.884.452.959
INTANGIBLES		
Patentes y Marcas	3.636.360	5.454.545
	3.636.360	5.454.545
Total Activo No Corriente	143.019.482.474	110.165.646.406
TOTAL ACTIVO	328.381.893.588	274.270.826.562

Firmado al solo efecto de su
 identificación con el Dictamen de fecha:

25 MAR. 2019

Martí & Asociados
 REGISTRO CNV N° AE-042

INPET S.A.E.C.A.

Ing. Felipe C. Resck B.
 PRESIDENTE 4

INPET S.A.E.C.A.

Ing. Carlos H. Rodiño G.
 Vice-Presidente

Lic. DERLIS AGÜERO
 RUC N° 559.249-6
 Pat. Mun. N° 16.640

INPET S.A.E.C.A.

Sr. Ricardo Rovira
 Síndico Titular

Ruta "Carlos Antonio López", Km 15 (Transchaco)
 Mariano Roque Alonso, Paraguay
 Teléfonos: (595-21) 752 820/21
 Fax: (595-21) 750 325
 inpet@inpet.com.py
 www.inpet.com.py



BALANCE GENERAL
AL 31 DE DICIEMBRE DE 2018 Y 2017
 (Expresado en guaraníes)

PASIVO	2018	2017
PASIVO CORRIENTE		
OBLIGACIONES FINANCIERAS		
Préstamos Bancarios - Nota 6	36.759.441.185	14.676.224.630
Intereses a Pagar a Bancos - Nota 6	2.393.616.300	1.779.446.217
	39.153.057.485	16.455.670.847
OBLIGACIONES COMERCIALES		
Proveedores	67.817.670.323	45.518.048.317
Otras Obligaciones	7.095.311.950	5.470.115.409
	74.912.982.273	50.988.163.726
OBLIGAC. SOCIALES Y FISCALES		
Aportes y Retenciones a Pagar	258.320.160	269.514.374
Sueldos y Aguinaldos a Pagar	32.843.627	0
Dirección General Grandes Contribuyentes	183.373.744	123.079.728
	474.537.531	392.594.102
PROVISIONES		
Provisiones Varias	0	370.455
	0	370.455
Total Pasivo Corriente	114.540.577.289	67.836.799.130
PASIVO NO CORRIENTE		
OBLIGACIONES FINANCIERAS		
Préstamos Bancarios - Nota 6	35.655.835.295	29.560.988.662
Intereses a Pagar a Bancos - Nota 6	2.411.274.797	2.356.977.777
	38.067.110.092	31.917.966.439
OTRAS DEUDAS LARGO PLAZO		
Documentos a Pagar	0	3.461.418.000
	0	3.461.418.000
Total Pasivo No Corriente	38.067.110.092	35.379.384.439
TOTAL PASIVO	152.607.687.381	103.216.183.569

Firmado al solo efecto de su
 identificación con el Dictamen de fecha:
25 MAR. 2019
 **Martí & Asociados**
 REGISTRO CNV N° AE-042

INPET S.A.E.C.A.

Ing. Felipe C. Resck S.
 PRESIDENTE

INPET S.A.E.C.A.

Ing. Carlos H. Rodiño G.
 Vice-Presidente

Lic. DERLIS AGÜERO
 RUC N° 559.249-6
 Pat. Mun. N° 16.640

INPET S.A.E.C.A.

Sr. Ricardo Rovira
 Síndico Titular

Cva "Carlos Antonio López", Km 15 (Transchaco)
 Mariano Roque Alonso, Paraguay
 Teléfonos: (595-21) 752 820/21
 Fax: (595-21) 750 325
 inpet@inpet.com.py
 www.inpet.com.py



BALANCE GENERAL
AL 31 DE DICIEMBRE DE 2018 Y 2017
 (Expresado en guaraníes)

PATRIMONIO NETO	2018	2017
CAPITAL SOCIAL		
Capital Integrado	140.835.000.000	143.990.000.000
Primas de Emisión	600.000.000	600.000.000
	141.435.000.000	144.590.000.000
RESERVAS		
Reserva Legal	13.099.445.283	12.487.546.809
Reserva Facultativa	2.955.133.689	45.333.048
Reserva de Revalúo	7.230.893.971	4.554.205.960
Ajuste por Reducción de Capital	(572.332.386)	0
	22.713.140.557	17.087.085.817
RESULTADOS		
Del Ejercicio	11.626.065.650	9.377.557.176
	11.626.065.650	9.377.557.176
TOTAL PATRIMONIO NETO	175.774.206.207	171.054.642.993
TOTAL PASIVO Y PATRIMONIO NETO	328.381.893.588	274.270.826.562

Las Notas que se adjuntan forman parte integrante de estos Estados Contables

INPET S.A.E.C.A.

Ing. Felipe C. Resck B.
PRESIDENTE

INPET S.A.E.C.A.

Ing. Carlos H. Rodiño G.
Vice-Presidente

INPET S.A.E.C.A.

Sr. Ricardo Rovira
Síndico Titular

Lic. DERLIS AGÜERO
RUC N° 559.249-6
Pat. Mun. N° 16.640

Firmado al solo efecto de su
identificación con el Dictamen de fecha:

25 MAR. 2019

 **Martí & Asociados**
REGISTRO CNV N° AE-042

ESTADO DE RESULTADOS AL 31 DE DICIEMBRE DE 2018 Y 2017

ESTADO DE RESULTADOS
POR EL PERIODO COMPRENDIDO ENTRE EL
1° DE ENERO Y EL 31 DE DICIEMBRE DE 2018 Y 2017
(Expresado en guaraníes)

	2018	2017
VENTAS		
Ventas de Mercaderías Locales	138.274.866.265	117.112.470.117
Ventas de Mercaderías Exportación	130.890.525.351	113.557.534.900
	<u>269.165.391.616</u>	<u>230.670.005.017</u>
Menos		
COSTOS DE VENTAS		
Costo de Ventas	(227.507.479.886)	(189.421.037.022)
	<u>(227.507.479.886)</u>	<u>(189.421.037.022)</u>
RESULTADO BRUTO	<u>41.657.911.730</u>	<u>41.248.967.995</u>
Menos		
GASTOS OPERATIVOS		
Gastos Administrativos	(26.738.000.092)	(27.535.849.210)
Gastos Financieros	(3.135.795.291)	(2.320.704.127)
	<u>(29.873.795.383)</u>	<u>(29.856.553.337)</u>
RESULTADO OPERATIVO	<u>11.784.116.347</u>	<u>11.392.414.658</u>
Más (Menos)		
INGRESOS (EGRESOS)		
NO OPERATIVOS		
Intereses Cobrados	460.964.535	63.832.874
Ingresos Varios	935.393.864	701.935.433
Diferencia de Cambio	(130.771.619)	(1.518.073.071)
Utilidad por Venta Bien de Uso	112.739.814	2.582.925
	<u>1.378.326.594</u>	<u>(749.721.839)</u>
RESULTADO ANTES DE IMPUESTO	<u>13.162.442.941</u>	<u>10.642.692.819</u>
Impuesto a la Renta	(1.536.377.291)	(1.265.135.643)
RESULTADO DEL EJERCICIO	<u>11.626.065.650</u>	<u>9.377.557.176</u>

Las Notas que se adjuntan forman parte integrante de estos Estados Contables

INPET S.A.E.C.A.

Ing. Felipe C. Resck B.
PRESIDENTE

INPET S.A.E.C.A.

Ing. Carlos H. Rodiño G.
Vice-Presidente

INPET S.A.E.C.A.

Sr. Ricardo Rovira
Síndico Titular

Lic. DERLIS AGÜERO
RUC N° 559.249-6
Pat. Mun. N° 16.640

Firmado al solo efecto de su
identificación con el Dictamen de fecha:

25 MAR. 2019

Martí & Asociados
REGISTRO CNV N° AE-042

Ruta "Carlos Antonio López", Km 15 (Transchaco)
Mariano Roque Alonso, Paraguay
Teléfonos: (595-21) 752 820/21
Fax: (595-21) 750 325
inpet@inpet.com.py
www.inpet.com.py



Red del Pacto Global
Paraguay
WE SUPPORT

**ESTADO DE VARIACIÓN DEL
PATRIMONIO NETO AL
31 DE DICIEMBRE DE 2018 Y 2017**

**ESTADO DE VARIACIÓN DEL PATRIMONIO NETO
AL 31 DE DICIEMBRE DE 2018 Y 2017**
(Expresado en guaraníes)

Concepto	CAPITAL		RESERVAS				RESULTADOS		TOTAL
	Social	Primas de Emisión	Legal	Facultativa	de Revalúo	Ajuste Rescate	Acumulado	Del Ejercicio	
Saldo al 31 de diciembre de 2017	143.990.000.000	600.000.000	12.487.546.809	45.333.048	4.554.205.960	0	0	9.377.557.176	171.054.642.993
Transferencia utilidades de 2017 a Resultados Acumulados	--	--	--	--	--	--	9.377.557.176	(9.377.557.176)	0
Rescate de Acciones	(3.155.000.000)	--	--	--	--	(572.332.386)	0	--	(3.727.332.386)
Ajustes	--	--	--	--	--	--	(908)	--	(908)
Distribución de Dividendos	--	--	--	--	--	--	(5.530.000.000)	--	(5.530.000.000)
Bonificación Dividendos	--	--	--	--	--	--	(937.755.627)	--	(937.755.627)
Reserva del Ejercicio	--	--	--	2.909.800.641	--	--	(2.909.800.641)	--	0
Reserva del Ejercicio	--	--	611.898.474	--	--	--	--	--	611.898.474
Revalúo del Ejercicio	--	--	--	--	2.676.688.011	--	--	--	2.676.688.011
Resultado del ejercicio	--	--	--	--	--	--	--	11.626.065.650	11.626.065.650
Saldo al 30 de setiembre de 2018	140.835.000.000	600.000.000	13.099.445.283	2.955.133.689	7.230.893.971	(572.332.386)	0	11.626.065.650	175.774.206.207
Saldo al 31 de diciembre de 2017	143.990.000.000	600.000.000	12.487.546.809	45.333.048	4.554.205.960	0	0	9.377.557.176	171.054.642.993

Las Notas que se adjuntan forman parte integrante de estos estados contables

Firmado al solo efecto de su identificación con el Dictamen de fecha:

25 MAR. 2019

Martí & Asociados
REGISTRO CNV N° AE-042

INPET S.A.E.C.A.

Ing. Felipe C. Resck B.
PRESIDENTE

INPET S.A.E.C.A.

Ing. Carlos H. Rodiño G.
Vice-Presidente

INPET S.A.E.C.A.

Sr. Ricardo Rovira
Síndico Titular

Lic. DERLIS AGÜERO
RUC N° 559.249-6
Pat. Mun. N° 16.640



Red del Pacto Global Paraguay WE SUPPORT

ESTADO DE FLUJOS DE EFECTIVO AL 31 DE DICIEMBRE DE 2018 Y 2017

**ESTADO DE FLUJOS DE EFECTIVO
POR EL PERIODO COMPRENDIDO ENTRE EL
1º DE ENERO Y EL 31 DE DICIEMBRE DE 2018 Y 2017
(Expresado en Guaraníes)**

	2018	2017
Conciliación del Resultado Neto con el Efectivo y equivalente de efectivo proveniente de las actividades de operación.		
Utilidad del Ejercicio	11.626.065.650	9.377.557.176
Más: Ajustes a la utilidad del ejercicio		
Depreciaciones Bienes de Uso	12.263.230.938	17.921.034.830
Ajuste Ejercicios Anteriores	(908)	0
Amortización Intangibles	1.818.185	0
Reserva Legal	611.898.474	493.555.311
Resultado neto antes de cambios en el Capital Operativo	24.503.012.339	27.792.147.317
Cargos y abonos por cambios en el activo y pasivo		
Disminución (Aumento) Neto de Créditos	(9.906.041.385)	(6.228.409.105)
Disminución (Aumento) Neto de Bienes de Cambios	(44.404.507.242)	25.888.106.574
Disminución (Aumento) Neto de Gastos Pagados por Anticipado	(493.773.020)	(2.309.543.882)
Aumento (Disminución) Neto de Obligaciones Comerciales	23.924.818.547	(15.651.609.485)
Aumento (Disminución) Neto de Obligaciones Sociales y Fiscales	81.943.429	(321.434.100)
Aumento (Disminución) de Provisiones	(370.455)	(42.177.430)
Aumento (Disminución) de Deudas Largo Plazo	(3.461.418.000)	3.461.418.000
Aumento (Disminución) del efectivo y equivalente de efectivo proveniente de la actividad de operación	(9.756.335.787)	32.588.497.889
Actividades de Inversión		
Adquisición y/o Construcción de Bienes de Uso	(21.205.696.767)	(11.337.379.875)
Aumento (Disminución) del efectivo y equivalente de efectivo proveniente de la actividad de Inversión	(21.205.696.767)	(11.337.379.875)
Actividades de Financiamiento		
Aumento (Disminución) Neto de Obligaciones Financieras	28.846.530.291	23.419.377.641
Rescate de Acciones	(3.727.332.386)	(27.945.000.000)
Distribución de Dividendos	(6.467.755.627)	(7.428.300.422)
Aumento (Disminución) del efectivo y equivalente de efectivo proveniente de la actividad de Financiamiento	18.651.442.278	(11.953.922.781)
Aumento neto de efectivo y equivalente de efectivo	(12.310.590.276)	9.297.195.233
Saldo efectivo y equivalente de efectivo al inicio	21.510.634.055	12.213.438.822
Saldo efectivo y equivalente de efectivo al finalizar el ejercicio	9.200.043.779	21.510.634.055

Las notas y anexos que se acompañan forman parte de los estados contables.

INPET S.A.E.C.A.

Ing. Felipe C. Resck B.
PRESIDENTE 9

INPET S.A.E.C.A.

Ing. Carlos H. Rodiño G.
Vice-Presidente

Lic. DEREIS AGÜERO
RUC N° 559.249-6
Pat. Muz. N° 16.640

INPET S.A.E.C.A.

Sr. Ricardo Rovira
Sindico Titular

Ruta "Carlos Antonio López", Km 15 (Transchaco)
Mariano Roque Alonso, Paraguay
Teléfonos: (595-21) 752 820/21
Fax: (595-21) 750 325
inpet@inpet.com.py
www.inpet.com.py



Firmado al solo efecto de su
identificación con el Dictamen de Fecha:

25 MAR. 2019

Martí & Asociados
REGISTRO CNV N° AE-042

**NOTAS
A LOS ESTADOS CONTABLES AL
31 DE DICIEMBRE DE 2018 Y 2017**

NOTAS A LOS ESTADOS CONTABLES AL 31 DE DICIEMBRE DE 2018 Y 2017

1. El Ente.

Industrias Pet S.A. (INPET) fue constituida el 17 de setiembre de 1992, mediante Escritura Pública N° 512, en los folios N° 1563 y siguientes del protocolo de Contratos Comerciales Sección A. Sus Estatutos Sociales fueron aprobados y su Personería Jurídica reconocida por Decreto del Poder Ejecutivo N° 15.910 del 24 de diciembre de 1992. La Sociedad fue inscrita en el Registro Público de Comercio, ordenada por el Juez de Primera Instancia en lo Civil y Comercial de Feria, Dr. Raúl Gómez Frutos, según providencia de fecha 18 de enero de 1993, anotado bajo el N° 31 Serie B, folios 190 y siguientes, Sección Contratos en fecha 20 de enero de 1993.

Sus Estatutos Sociales fueron modificados primeramente mediante Escritura Pública N° 374, folio 1158 del protocolo de Contratos Comerciales Sección A de fecha 9 de junio de 1995, a efectos de aumentar el capital social de la firma a Gs. 10.000.000.000 (guaraníes diez mil millones). La modificación de los Estatutos fue inscrita en la Dirección General de los Registros Públicos – Registro Público de Comercio, ordenada por el Juez de Primera Instancia en lo Civil y Comercial del 10° Turno, Dr. Raúl Fernando Barriocanal, según providencia de fecha 26 de julio de 1995, anotado bajo el N° 530 Serie A, folios 5105 y siguientes, Sección Contratos en fecha 1° de agosto de 1995.

Una nueva modificación de los Estatutos Sociales fue realizada mediante Escritura Pública N° 42, folio 108 y siguientes del protocolo de Contratos Comerciales Sección A de fecha 29 de febrero de 2000, a efectos de aumentar el capital social de la firma a Gs. 30.000.000.000 (guaraníes treinta mil millones). La modificación de los Estatutos Sociales fue inscrita en el Registro Público de Comercio, ordenada por el Juez de Primera Instancia en lo Civil y Comercial del 4° Turno, Dra. María J. de Schubens, según providencia de fecha 10 de abril de 2000, anotado bajo el N° 400 Serie A, folios 3030 y siguientes, Sección Contratos en fecha 10 de abril de 2000.

Otra modificación de sus Estatutos Sociales fue realizado a través de la Escritura Pública N° 489, folio 1458 y siguientes del protocolo Comercial A de fecha 16 de octubre de 2002 a efectos de transformar de Sociedad Anónima a Sociedad Anónima Emisora de Capital Abierto, adecuar los Estatutos Sociales de conformidad a las disposiciones previstas en la Ley N° 1284/98 para las sociedades emisoras de capital abierto y aumentar el capital social a Gs. 45.000.000.000 (guaraníes cuarenta y cinco mil millones).

INPET S.A.E.C.A.

Ing. Felipe C. Resck B.
PRESIDENTE

INPET S.A.E.C.A.

Ing. Carlos H. Rodiño G.
Vice-Presidente

Lic. DERLIS AGÜER
RUC N° 559.249-6
Pat. Mun. N° 16.640

INPET S.A.E.C.A.
Ruta "Carlos Antonio López", Km 15 (Transchaco)
Buzo Roque Alonso, Paraguay

Teléfonos: (595-21) 752 820/21

(595-21) 750 325

Sr. Ricardo Royra
Sindico Titular
www.inpet.com.py



Firmado al solo efecto de su
identificación con el Dictamen de fecha:

25 MAR. 2019

Martí & Asociados
REGISTRO CNV N° AE-042

Esta modificación fue inscripta en la Dirección General de los Registros Públicos – Registro Público de Comercio bajo el N° 924, Serie B, folios 7336 y siguientes de la Sección Contratos, ordenado por el Juez de Primera Instancia en lo Civil y Comercial del Tercer Turno, Dr. Miguel Ángel Rodas, en fecha 12 de diciembre de 2002. A partir de esta modificación, Industrias Pet Sociedad Anónima cambia su denominación por la de **INDUSTRIAS PET SOCIEDAD ANÓNIMA EMISORA DE CAPITAL ABIERTO ó INPET S.A.E.C.A.**

Otra modificación de los Estatutos Sociales fue realizada a través de la Escritura Pública N° 298, folio 1316 y siguientes del protocolo Comercial B de fecha 20 de noviembre de 2009 a efectos de aumentar el capital social a Gs. 70.000.000.000 (guaraníes setenta mil millones). Esta modificación fue inscripta en el Registro Público de Comercio bajo el N° 26, Serie D, folios 262 y siguientes de la Sección Contratos, en fecha 12 de enero de 2010.

En fecha 25 de abril de 2017 se realiza una Asamblea General Extraordinaria que resuelve modificar los estatutos sociales a efectos de aumentar el capital social a la suma de **Gs. 200.000.000.000 (guaraníes doscientos mil millones)**. En fecha 20 de junio de 2017 se realiza una Asamblea General Extraordinaria a efectos de realizar reducción del capital integrado hasta la suma de Gs. 14.900.000.000 (guaraníes catorce mil novecientos millones), quedando el capital integrado en la suma de **Gs. 85.100.000.000 (guaraníes ochenta y cinco mil millones)** representado por 17.020 acciones de un valor nominal de Gs. 5.000.000 y en fecha 12 de diciembre de 2017 según Acta de Asamblea Ordinaria N° 37 se emiten acciones por Gs. 58.890.000.000 (guaraníes cincuenta y ocho mil ochocientos noventa millones), quedando el capital integrado en la suma de **Gs. 143.990.000.000 (guaraníes ciento cuarenta y tres mil novecientos noventa millones)** representado por 28.798 acciones de un valor nominal de Gs. 5.000.000.

En fecha 29 de mayo de 2018 se realiza una Asamblea General Extraordinaria que resuelve realizar ajuste del capital integrado a través de la reducción de capital y el rescate y anulación de las acciones hasta la suma de Gs. 3.155.000.000 (guaraníes tres mil ciento cincuenta y cinco millones) quedando el capital social integrado en la suma de **Gs. 140.835.000.000 (guaraníes ciento cuarenta mil ochocientos treinta y cinco millones)**.

La Sociedad tiene por objeto principal de sus actividades dedicarse por si misma, por mandato o asociada a terceros, dentro o fuera del país, a la fabricación de envases plásticos, así como a la comercialización de productos manufacturados, a la compraventa, permuta, fraccionamiento, explotación, colonización, arrendamiento, cesión, administración y disposición a cualquier título legal de toda clase de bienes inmuebles urbanos o rurales, al proyecto, dirección, construcción y comercialización de edificios, obras viales, sanitarias, portuarias, fabriles, hidráulicas o industriales, importación y exportación de bienes y productos.

Firmado al solo efecto de su identificación con el Dictamen de fecha:

25 MAR. 2019

Martí & Asociados
REGISTRO CNV N° AE-042

INPET S.A.E.C.A.
11
Ing. Felipe C. Resck B.
PRESIDENTE

INPET S.A.E.C.A.
Ing. Carlos H. Rodiño G.
Vice-Presidente

Lic. DERLIS AGÜERO
RUC N° 559.249-6
Pat. Mun. N° 16.640

INPET S.A.E.C.A.
Ruta "Carlos Antonio López", Km 15 (Transchaco)
Mariano Roque Alonso, Paraguay
Teléfono: (595-21) 752 820/21
Fax: 752 750 325
inpet@inpet.com.py
Sr. Ricardo Rovira
Sindico Titular



Así mismo, será objeto de la sociedad realizar cualesquiera actividades de lícito comercio, conexas o diferentes a las ya mencionadas. Para el cumplimiento de su objeto podrá asimismo comprar, vender, permutar y negociar de cualquier modo lícito toda clase de títulos valores públicos o privados, emitir bonos, obligaciones y otros títulos valores de renta fija o variable, negociarlos a través de la Bolsa de Valores y Productos de Asunción S.A. o de otras entidades habilitadas para el efecto, operar en el mercado de valores en todos los casos previa autorización que debe conceder la CNV y otros órganos competentes y en un todo de conformidad con las disposiciones legales pertinentes.

La Sociedad tiene constituido su domicilio legal en la ciudad de Mariano Roque Alonso, República del Paraguay, pudiendo establecer sucursales, agencias, oficinas y representaciones en la misma ciudad o en otras ciudades o localidades en el país y en el extranjero, previa autorización de la Comisión Nacional de Valores u otra autoridad competente. La duración de la Sociedad se fija en noventa y nueve años desde la fecha de su inscripción en el Registro Público de Comercio. Este plazo podrá ser prorrogado o disminuido por determinación de la Asamblea de Accionistas, previa conformidad de la Comisión Nacional de Valores.

Por Resolución N° 668/02 de fecha 27 de diciembre de 2002 de la Comisión Nacional de Valores se resuelve **CALIFICAR** a **INDUSTRIAS PET SOCIEDAD ANÓNIMA (INPET S.A.)** como emisora de capital abierto y, en consecuencia, autorizarla para operar en el mercado de valores e **INSCRIBIRLA** en los Registros que al efecto lleva esta Comisión, que llevará la nomenclatura **SECA** seguida de la numeración **075**. Igualmente, por Resolución N° 420/02 de fecha 27 de diciembre de 2002, el Directorio de la Bolsa de Valores y Productos de Asunción Sociedad Anónima resuelve **REGISTRAR A INDUSTRIAS PET SOCIEDAD ANÓNIMA (INPET S.A.)** como **EMISORA DE CAPITAL ABIERTO**, en consecuencia, **INSCRIBIRLA** en los registros de la Bolsa de Valores y Productos de Asunción S.A. llevando la nomenclatura **S.A.E.C.A.** seguida de la numeración **079**.

2. Principales políticas y procedimientos contables.

a) Moneda de Cuenta.

Los presentes estados contables han sido preparados en base a la moneda oficial de la República del Paraguay, el Guaraní.



INPET S.A.E.C.A.

Ing. Felipe C. Resck B12
PRESIDENTE

INPET S.A.E.C.A.

Ing. Carlos H. Rodiño G.
Vice-Presidente

Lic. **DERLIS AGÜERO**
RUC N° 559.249-6
Pat. Mun. N° 16.640

INPET S.A.E.C.A.

Sr. Ricardo Rovira
Sindico Titular
inpet@inpet.com.py
www.inpet.com.py

Carlos Antonio López", Km 15 (Transchaco)
Mariano Roque Alonso, Paraguay
Teléfono: (595-21) 752 820/21



b) Efectos de la Inflación.

Los presentes estados contables han sido preparados sobre la base de cifras históricas, sin considerar el efecto que, las variaciones en el poder adquisitivo de la moneda local, pueda tener en los rubros no monetarios que componen dichos estados, debido a que la corrección monetaria no constituye un principio de contabilidad de aceptación generalizada en el Paraguay, excepto los rubros en moneda extranjera que son ajustados al tipo de cambio de cierre como se explica en la nota **2.c)** y los activos fijos que son revaluados de acuerdo a lo indicado en la nota **2.e).**

c) Valuación de rubros en moneda extranjera.

Los activos y pasivos en monedas extranjeras han sido valuados al tipo de cambio comprador y vendedor respectivamente, vigente en el mercado libre fluctuante al cierre. Dichas cotizaciones eran:

	Diciembre 2018		Diciembre 2017	
	ACTIVOS	PASIVOS	ACTIVOS	PASIVOS
1 Dólar Americano	5.960,00	5.961,00	5.580,00	5.601,00

d) Valuación de Materias Primas y Productos Terminados.

Las materias primas son contabilizadas al inicio a su costo de adquisición más los gastos que demandan hasta su puesta en depósito. La existencia final es valuada a costo promedio.

Para el caso de productos terminados, los mismos son valuados de acuerdo a los costos de materias primas empleadas más todos los gastos necesarios para la producción de ellos.

e) Valuación de Bienes de Uso.

Los bienes de uso adquiridos por la empresa se encuentran valuados al costo de adquisición, más todos los gastos efectuados y que fueron necesarios para su incorporación al patrimonio del ente y puesta en funcionamiento. En el presente ejercicio fueron revaluados conforme a los índices emitidos por la Sub Secretaría de Estado de Tributación, de acuerdo a la Ley N° 125/91.

INPET S.A.E.C.A.

Ing. Felipe C. Resch
PRESIDENTE

INPET S.A.E.C.A.

Ing. Carlos H. Rodiño G.
Vice-Presidente

Lic. **DERLIS AGÜERO**
RUC N° 559.249-6
Pst. Mun. N° 16.640



INPET S.A.E.C.A.

Sr. Ricardo Rovira
Síndico Titular

Ruta "Carlos Antonio López", Km 15 (Transchaco)
Misión, Ruwe Alonso, Paraguay
Teléfonos: (595-21) 752 820/21
Fax: (595-21) 750 325
www.inpet.com.py



Las depreciaciones de los bienes que componen el rubro han sido computadas mediante cargos periódicos a resultados en función a la vida útil estimada de los mismos. Los cálculos han sido efectuados aplicando el sistema de línea recta o cuota constante. El valor residual de los bienes de uso tomados en su conjunto no supera a su valor recuperable.

f) Reconocimiento de los Ingresos y Gastos.

Los ingresos y egresos son reconocidos contablemente en el momento de su devengamiento sin tener en cuenta que los mismos hayan sido cobrados o pagados.

3. Bancos Moneda Nacional.

La composición del rubro al 31 de diciembre de 2018 y 2017 era, en guaraníes:

Banco	2018	2017
Citibank N.A.	40.377.801	42.815.325
Itaú Paraguay S.A.	497.909.711	235.932.310
GNB Bank Paraguay S.A.	147.553.779	38.795.915
Banco Regional S.A.E.C.A.	47.456.062	57.557.591
Banco BBVA S.A.	504.366.585	252.055.901
TOTAL	1.237.663.938	627.157.042

4. Bancos Moneda Extranjera.

La composición del rubro al 31 de diciembre de 2018 y 2017 era la siguiente:

CUENTAS	2018		2017	
	US\$	Gs.	US\$	Gs.
Citibank Cta. Cte.	311.774,38	1.858.175.304	221.258,57	1.234.622.820
BBVA Banco	50.332,32	299.980.627	2.576.570,86	14.377.265.399
GNB Bank	44.616,04	265.911.598	47.677,64	266.041.231
Itaú Paraguay S.A.	807.507,12	4.812.742.435	271.230,21	1.513.464.572
Banco Regional S.A.	107.822,17	642.620.133	612.298,83	3.416.627.471
TOTAL	1.322.052,03	7.879.430.097	3.729.036,11	20.808.021.493

Firmado al solo efecto de su identificación con el Dictamen de fecha:
25 MAR. 2019

 REGISTRO CNV N° AE-042

INPET S.A.E.C.A.
 Ing. Felipe C. Resck B.
 PRESIDENTE

INPET S.A.E.C.A.
 Ing. Carlos H. Rodiño G.
 Vice-Presidente
 Lic. **DERLIS AGÜERO**
 RUC N° 559.249-6
 Pat. Mun. N° 16.640

INPET S.A.E.C.A.
 Sr. Ricardo Rovira
 Síndico Titular
 Ruta "Carlos Antonio López", Km 15 (Transchaco)
 Mariano Roque Alonso, Paraguay
 Teléfonos: (595-21) 752 820/21
 Fax: (595-21) 750 325
 www.inpet.com.py



5. Fondos a Rendir.

Corresponde a la suma de US\$ 2.035.000, actualizada a la tasa de cambio de cierre. El Directorio de la firma había resuelto aprobar la participación de Inpet S.A.E.C.A. en el capital social de una sociedad argentina ya constituida o a constituirse en la República Argentina. En dicha reunión se designó a un director para inscribir los estatutos de Inpet S.A.E.C.A. con todas sus modificaciones ante el Registro Público de Comercio de la ciudad de Buenos Aires. Una vez perfeccionada la operación, será registrada en el rubro de Inversiones.

6. Préstamos Bancarios e Intereses a Pagar a Bancos.

31/12/2018

Las deudas financieras al 31 de diciembre de 2018 corresponden a préstamos obtenidos de los Bancos Citibank y Regional S.A.E.C.A. por un capital total de US\$ 12.148.175,89 e intereses por US\$ 806.054,53. Se expone el detalle a corto y largo plazo:

Banco	Corto Plazo	Largo Plazo
CAPITAL A PAGAR		
Citibank – US\$ 2.277.768,00 y US\$ 518.556,00	13.577.775.048	3.091.112.316
Regional – US\$ 1.888.888,80 y US\$ 5.462.963,09	11.259.666.137	32.564.722.979
BBVA – US\$ 2.000.000,00 y US\$ 0,00	11.922.000.000	0
Total Préstamos	36.759.441.185	35.655.835.295

INTERESES A PAGAR		
Citibank - US\$ 61.110,47 y US\$ 10.459,68	364.279.529	62.350.152
Regional – US\$ 310.945,21 y US\$ 394.048,76	1.853.544.437	2.348.924.644
BBVA – US\$ 29.490,41 y US\$ 0,00	175.792.334	0
Total Intereses a Pagar	2.393.616.300	2.411.274.797

31/12/2017

Las deudas financieras al 31 de diciembre de 2017 corresponden a préstamos obtenidos de los Bancos Citibank, BBVA Paraguay S.A. y Regional S.A.E.C.A. por un capital total de US\$ 7.898.092,00 e intereses por US\$ 738.515,25. Se expone el detalle a corto y largo plazo:

INPET S.A.E.C.A.

Ing. Felipe C. Resck B.
PRESIDENTE 15

INPET S.A.E.C.A.

Ing. Carlos H. Rodiño G.
Vice-Presidente

Lic. **DERLIS AGÜERO**
RUC N° 559.249-6
Pat. Mun. N° 16.640

INPET S.A.E.C.A. "Carlos Antonio López", Km 15 (Transchaco)
Variano Roque Alonso, Paraguay

Sr. Ricardo Rovira
Sindico Titular
Teléfonos: (595-21) 752 820/21
Fax: (595-21) 750 325
inpet@inpet.com.py
www.inpet.com.py

Firmado al solo efecto de su
identificación con el Dictamen de fecha:

25 MAR. 2019

 **Martí & Asociados**
REGISTRO CNV N° AE-042



Banco	Corto Plazo	Largo Plazo
CAPITAL A PAGAR		
Citibank – US\$ 777.768,00 y US\$ 1.296.324,00	4.356.278.568	7.260.710.724
BBVA - US\$ 824.000,00 y US\$ 0,00	4.615.224.000	0
Regional – US\$ 1.018.518,49 y US\$ 3.981.481,51	5.704.722.062	22.300.277.938
Total Préstamos	14.676.224.630	29.560.988.662

INTERESES A PAGAR		
Citibank - US\$ 92.054,62 y US\$ 60.844,12	515.597.927	340.787.933
Regional – US\$ 225.646,90 y US\$ 359.969,61	1.263.848.290	2.016.189.844
Total Intereses a Pagar	1.779.446.217	2.356.977.777

Firmado al solo efecto de su
identificación con el Dictamen de fecha:

25 MAR. 2019

 **Martí & Asociados**
REGISTRO CNV N° AE-042

INPET S.A.E.C.A.

Ing. Felipe C. Resck B.
PRESIDENTE

INPET S.A.E.C.A.

Ing. Carlos H. Rodiño G.
Vice-Presidente

INPET S.A.E.C.A.

Sr. Ricardo Rovira
Síndico Titular

Lic. DERLIS AGÜERO
RUC N° 589.249-6
Pat. Mun. N° 16.640

**ANEXOS
A LOS ESTADOS CONTABLES AL
31 DE DICIEMBRE DE 2018 Y 2017**

ANEXO A

BALANCE GENERAL AL 31 DE DICIEMBRE DE 2018 (Expresado en guaraníes)

CUENTAS	VALORES DE ORIGEN				BIENES DE USO				AMORTIZACIONES				Neto Resultante
	Al inicio del período	Alta y transf. del período	Bajas del período	Revlto período	Al cierre del período	Acumuladas al inicio del período	%	Alta del período	Bajas del período	Acumuladas al cierre del período	Neto Resultante		
Edificios	32.893.758.148	409.936.446	-	1.037.433.198	34.341.127.792	(7.784.718.020)	4	(2.160.073.183)	-	(9.944.791.203)	24.396.336.589		
Roadados	1.364.917.579	-	(164.583.727)	36.595.280	1.236.930.132	(798.071.703)	4	(254.495.797)	164.582.727	(887.984.773)	348.945.359		
Equipos Auxiliares	8.930.017.497	465.639.729	(194.074.131)	156.710.108	9.388.293.203	(5.765.003.511)	20	(1.058.795.352)	194.074.129	(6.629.724.734)	2.728.568.469		
Equipos Informáticos	2.183.974.859	538.722.008	(6.775.208)	4.421.462	2.720.343.121	(2.071.073.410)	25	(72.827.531)	4.375.656	(2.139.525.285)	580.817.836		
Equipos de Laboratorio	533.992.055	19.680.374	-	13.133.012	566.805.441	(320.338.105)	10	(60.466.583)	-	(380.804.688)	186.000.753		
Herramientas	538.382.395	58.812.510	-	2.652.531	599.847.436	(499.357.187)	20	(17.935.515)	-	(517.292.702)	82.554.734		
Instalaciones	3.018.539.610	598.213.100	-	96.447.790	3.713.200.500	(488.682.115)	4	(171.418.835)	-	(660.100.950)	3.053.099.550		
Maquinarías	65.223.631.285	10.902.025.281	(4.344.341.163)	1.131.505.538	72.912.820.941	(41.231.697.496)	10	(6.554.137.928)	4.344.341.163	(43.441.494.261)	29.471.326.680		
Montacargas	723.066.789	-	-	23.138.136	746.204.925	(466.132.865)	20	(164.157.238)	-	(630.290.103)	115.914.822		
Muebles y Útiles	2.232.240.312	38.238.827	-	54.215.431	2.324.694.570	(1.291.939.692)	20	(232.826.136)	-	(1.524.765.828)	799.928.742		
Sistemas Informáticos	2.749.009.914	-	-	3.099.435	2.752.109.349	(2.694.657.736)	25	(40.610.203)	-	(2.735.267.939)	16.841.410		
Útiles y Enseres	132.074.854	1.504.545	-	1.722.655	135.302.054	(93.293.775)	10	(7.747.344)	-	(101.047.119)	34.254.935		
Elementos Proceso Prod.	202.560.482	-	(24.213.225)	-	178.347.257	(202.560.482)	20	(5.834.437.367)	24.213.225	(178.347.257)	11.170.758.364		
Mobles	63.685.633.060	5.265.412.038	-	625.469.989	69.576.515.087	(52.571.319.356)	20	-	-	(58.405.756.723)	-		
Pallets Abuldonados	172.846.851	-	-	-	172.846.851	(172.846.851)	20	-	-	(172.846.851)	-		
Terrenos	12.514.362.571	-	-	400.459.572	12.914.822.143	-	-	-	-	-	12.914.822.143		
Jauas Metálicas	2.163.602.592	-	-	36.310.660	2.199.913.252	(1.525.992.382)	-	(342.132.191)	-	(1.868.124.573)	331.788.679		
Regores Edificios	894.240.661	-	-	25.735.701	829.976.362	(62.725.739)	-	(22.756.635)	-	(85.482.374)	744.493.988		
Repuestos	5.403.816.939	4.556.568.107	(4.207.634.519)	-	5.752.750.527	-	-	-	-	-	5.752.750.527		
Obras en Curso	3.456.519.113	11.795.918.203	(5.478.034.097)	-	9.774.403.219	-	-	-	-	-	9.774.403.219		
Totales Ejercicio Actual	208.927.187.566	34.650.671.168	(14.419.655.070)	3.649.050.498	232.807.254.162	(118.040.416.425)		(16.994.817.838)	4.731.586.900	(130.303.647.363)	102.503.606.799		
Totales Ejercicio Anterior	193.461.802.068	13.695.973.004	(3.974.989.682)	5.742.083.994	208.924.869.384	(100.119.381.595)		(17.942.624.839)	21.590.009	(118.040.416.425)	90.884.452.959		

Firmado al solo efecto de su identificación con el Dictamen de fecha:
25 MAR. 2019
Martí & Asociados
REGISTRO CNV Nº AE-042

INPET S.A.E.C.A.

Ing. Felipe C. Resck B.
PRESIDENTE

INPET S.A.E.C.A.

Ing. Carlos H. Rodrigo G.
Ruta 15 [Transchaco]
Vice-Presidente

Mariano Roque Rodríguez
Teléfonos: (595-21) 752 820, 21

Fax: (595-21) 750 325

inpet.com.py

inpet.com.py

INPET S.A.E.C.A.

Sr. Ricardo Rovira
Síndico Titular

Lic. DERLIS AGÜER
RUC Nº 559.249-6
Pat. Mun. Nº 16.640



Red del Punto Global Paraguay WE SUPPORT

ANEXO B

**BALANCE GENERAL
AL 31 DE DICIEMBRE DE 2018
(Expresado en guaraníes)**

ACTIVOS INTANGIBLES

CUENTAS	VALORES DE ORIGEN			AMORTIZACIONES				Neto Resultante	
	Al Inicio del Periodo	Aumentos	Disminución	Al Cierre del Periodo	Acumulados al Inicio del Periodo	Del Periodo	Bajas		Acumulados al Cierre del Periodo
1- Bienes Incorporables	5.454.545	0	0	5.454.545	0	(1.363.640)	0	(1.363.640)	4.090.905
Totales Ejercicio Actual	5.454.545	0	0	5.454.545	0	(1.363.640)	0	(1.363.640)	4.090.905
Totales Ejercicio Anterior	5.454.545	0	0	5.454.545	0	0	0	0	5.454.545

INPET S.A.E.C.A.

Ing. Felipe C. Resck B.
PRESIDENTE

INPET S.A.E.C.A.

Ing. Carlos H. Rodolfo G.
Vice-Presidente

INPET S.A.E.C.A.

Sr. Ricardo Rovira
Síndico Titular

Lic. DERLIS ACÜERO
RUC N° 559.249-6
Pat. Mun. N° 16.640

Firmado al solo efecto de su
identificación con el Dictamen de fecha:

25 MAR. 2019

 **Martí & Asociados**
REGISTRO CNV N° AE-042

**BALANCE GENERAL
AL 31 DE DICIEMBRE DE 2018
(Expresado en guaraníes)**

**INVERSIONES, ACCIONES, DEBENTURES Y OTROS TÍTULOS EMITIDOS EN SERIE
PARTICIPACIÓN EN OTRAS SOCIEDADES**

Denominación y Características de los Valores Emisor	Clase	Valor Nominal Unitario	Cantidad	Valor Nominal Total	Valor Patrimonial Proporcional	Valor de Libros	Valor de Cotización	Información sobre el Emisor				
								% de Participación	Actividad Principal	Capital	Según Último Balance	
											Resultado	Patrimonio Neto
Inversiones Temporarias												
NO APLICABLE												
Totales Ejercicio Actual												
Totales Ejercicio Anterior												
Inversiones Permanentes												
NO APLICABLE												
Totales Ejercicio Actual												
Totales Ejercicio Anterior												

INPET S.A.E.C.A.

Ing. Felipe C. Resck B.
PRESIDENTE

INPET S.A.E.C.A.

Ing. Carlos H. Rodiño G.
Vice-Presidente

Firmado al solo efecto de su
identificación con el Dictamen de fecha:

25 MAR. 2019

 **Martí & Asociados**
REGISTRO CNV N° AE-042

INPET S.A.E.C.A.

Sr. Ricardo Rovira
Síndico Titular

Lic. **DERLIS AGÜERO**
RUC N° 559.249-6
Pat. Mun. N° 16.640

ANEXO D

**BALANCE GENERAL
AL 31 DE DICIEMBRE DE 2018
(Expresado en guaraníes)**

OTRAS INVERSIONES

Cuentas	Valor de Costo	Amortización	Valor de Cotización	Valor Registrado Año Actual	Valor Registrado Año Anterior
Inversiones Corrientes	SIN MOVIMIENTO				
Sub Total	0	0	0	0	0
Inversiones No Corrientes	SIN MOVIMIENTO				
Sub Total	0	0	0	0	0
Totales Ejercicio	0	0	0	0	0

INPET S.A.E.C.A.

Ing. Felipe C. Resck B.
PRESIDENTE

INPET S.A.E.C.A.

Ing. Carlos H. Rodiño G.
Vice-Presidente

INPET S.A.E.C.A.

Sr. Ricardo Rovira
Síndico Titular

Lic. DERLIS AGÜERO
RUC N° 559.249-6
Pat. Maa. N° 16.640



ANEXO E

**BALANCE GENERAL
AL 31 DE DICIEMBRE DE 2018
(Expresado en guaraníes)**

PREVISIONES

RUBRO	Saldo al Inicio del Ejercicio	Aumentos (*)	Disminución (*)	Saldo al Cierre del Ejerc. Actual	Saldo al Cierre del Ejerc. Anterior
Deducidas del Activo (*)	57.845.098	0	0	57.845.098	57.845.098
Total	57.845.098	0	0	57.845.098	57.845.098
Incluidas en el Pasivo	0	0	0	0	0
Total	0	0	0	0	0

(*) Corresponde a provisiones para cuentas incobrables.

INPET S.A.E.C.A.

Ing. Felipe C. Resck B.
PRESIDENTE

INPET S.A.E.C.A.

Ing. Carlos H. Rodiño G.
Vice-Presidente

INPET S.A.E.C.A.

Sr. Ricardo Rovira
Síndico Titular

Lic. **DERLIS AGÜERO**
RUC N° 559.249-6
Pat. Mún. N° 16.640

Firmado al solo efecto de su
identificación con el Dictamen de fecha:

25 MAR. 2019

 **Martí & Asociados**
REGISTRO CNV N° AE-042

ANEXO F

**BALANCE GENERAL
AL 31 DE DICIEMBRE DE 2018
(Expresado en guaraníes)**

**COSTO DE MERCADERÍAS O PRODUCTOS VENDIDOS
O SERVICIOS PRESTADOS**

DETALLE	Ejercicio Actual		Ejercicio Anterior	
I. COSTO DE MERCADERÍAS O PRODUCTOS VENDIDOS				
Existencias al comienzo del periodo				
Mercaderías	581.434.997		299.787.020	
Productos Terminados	18.751.434.753		20.796.406.100	
Productos en Proceso	-		-	
Materia Prima y Materiales	9.463.435.148		34.087.798.769	
Otros	547.750.417		48.170.000	
Compras y Costos de Producción del Ejercicio				
a) Compras	271.911.987.128		163.532.930.448	
b) Costos de Producción		227.507.479.886		189.421.037.022
Diferencia de Inventario	-		-	
Resultado por Tenencia	-		-	
Existencias al cierre del periodo				
Mercaderías	619.265.935		581.434.997	
Productos Terminados	32.113.448.621		18.751.434.753	
Productos en Proceso	-		-	
Materia Prima y Materiales	40.159.280.572		9.463.435.148	
Otros	856.567.429		547.750.417	
II. COSTOS DE SERVICIOS PRESTADOS SEGÚN ANEXO H				
COSTO DE MERCADERÍAS O PRODUCTOS VENDIDOS Y SERVICIOS PRESTADOS		227.507.479.886		189.421.037.022

Firmado al solo efecto de su identificación con el Dictamen de Fecha:

25 MAR. 2019

 **Martí & Asociados**
REGISTRO CNV N° AE-042

INPET S.A.E.C.A.

Ing. Felipe C. Resck B.
PRESIDENTE

22

INPET S.A.E.C.A.

Ing. Carlos H. Rodiño G.
Vice-Presidente

Lic. **BERLIS AGÜERO**
RUC N° 559.249-6
Pat. Mun. N° 16.640

INPET S.A.E.C.A.

Ruta "Carlos Antonio López", Km 15 (Transchaco)
Walter Roque Alonso, Paraguay
Tel: (595-21) 752 820/21
Fax: (595-21) 750 325
Sr. Ricardo Rovira
Síndico Titular
inpet@inpet.com.py
www.inpet.com.py



ANEXO G
**BALANCE GENERAL
AL 31 DE DICIEMBRE DE 2018
(Expresado en guaraníes)**
ACTIVOS Y PASIVOS EN MONEDA EXTRANJERA

DETALLE	Moneda Extranjera			Moneda Local	
	Clase	Monto	Cambio Vigente	Monto Ejercicio Actual	Monto Ejercicio Anterior
ACTIVO					
Activos Corrientes					
Caja Moneda Extranjera	US\$ Americano	-	5.960,00	-	59.184.869
Caja Administración	US\$ Americano	12.310,75	5.960,00	73.372.080	11.262.000
Citibank	US\$ Americano	311.774,38	5.960,00	1.858.175.304	1.235.359.380
BBVA Banco	US\$ Americano	50.332,32	5.960,00	299.980.627	14.377.265.399
GNB Bank Paraguay	US\$ Americano	44.616,04	5.960,00	265.911.598	266.041.231
Itaú Paraguay S.A.	US\$ Americano	807.507,12	5.960,00	4.812.742.435	1.513.464.572
Banco Regional S.A.	US\$ Americano	107.822,17	5.960,00	642.620.133	3.416.627.471
Cientes del Exterior	US\$ Americano	-	5.960,00	-	53.462.485.829
Deudores Varios Argentina	US\$ Americano	71.767,93	5.960,00	427.736.833	387.679.893
Deudores por Préstamos CP	US\$ Americano	500.000,00	5.960,00	2.980.000.000	-
Adelanto a Proveedores	US\$ Americano	1.242.710,81	5.960,00	7.406.556.453	8.517.510.952
Fondos a Rendir	US\$ Americano	2.035.000,00	5.960,00	12.128.600.000	11.355.300.000
Intereses a Devengar - Bancos	US\$ Americano	768.595,83	5.960,00	4.580.831.149	4.078.779.843
Sub Totales		5.952.437,35	5.960,00	35.476.526.612	98.680.961.439
Activos No Corrientes		6.797.355,59	5.960,00	40.512.239.315	-
Sub Totales		6.797.356	5.960,00	40.512.239.315	-
Totales		12.749.792,94	5.960,00	75.988.765.927	98.680.961.439
PASIVO					
Pasivos Corrientes					
Proveedores del Exterior	US\$ Americano	11.368.371,97	5.961,00	67.766.865.302	45.396.300.228
Acreedores Varios	US\$ Americano	299.245,70	5.961,00	1.783.803.610	1.688.506.671
Gastos Fact. A Pagar Exportación	US\$ Americano	38.372,97	5.961,00	228.741.293	115.972.883
Préstamos Bancarios Capital	US\$ Americano	6.166.656,80	5.961,00	36.759.441.185	14.676.224.630
Préstamos Bancarios Intereses	US\$ Americano	401.546,10	5.961,00	2.393.616.300	1.779.446.217
Sub Totales		18.274.193,54	5.961,00	108.932.467.690	63.656.450.629
Activos No Corrientes					
Préstamos Bancarios Capital	US\$ Americano	5.981.519,09	5.961,00	35.655.835.295	29.560.988.662
Préstamos Bancarios Intereses	US\$ Americano	404.508,44	5.961,00	2.411.274.797	2.356.977.777
Documentos a Pagar	US\$ Americano	-	5.961,00	-	3.461.418.000
Sub Totales		6.386.027,53	5.961,00	38.067.110.092	31.917.966.439
Totales		24.660.221,07	5.961,00	146.999.577.782	95.574.417.068

INPET S.A.E.C.A.
INPET S.A.E.C.A.

 Firmado al solo efecto de su
identificación con el Dictamen de fecha:

25 MAR. 2019
Martí & Asociados
REGISTRO CNV N° AE-042

 Ing. Felipe C. Resck B.
PRESIDENTE

 Ing. Carlos H. Rodiño G.
Vice-Presidente

 Lic. DERLIS AGÜERO
RUC N° 559.249-6
Pat. Mun. N° 16.640

INPET S.A.E.C.A.

 Sr. Ricardo Rovira
Sindico Titular

 Ruta "Carlos Antonio López", Km 15 (Transchaco)
Calle Roque Alonso, Paraguay
Teléfonos: (595-21) 752 820/21
(595-21) 750 325
inpet@inpet.com.py
www.inpet.com.py

 Red del Puesto Dical
Paraguay
WE SUPPORT

ANEXO I

BALANCE GENERAL AL 31 DE DICIEMBRE DE 2018

DATOS ESTADÍSTICOS

INDICADORES OPERATIVOS	Acumulado al fin del periodo	
	Ejercicio Actual	Ejercicio Anterior
Volumen de Producción (en miles de guaraníes)	230.144.300	184.985.648
Volumen de Ventas (en miles de guaraníes)	269.165.392	230.670.005
Cantidad de Empleados y Obreros	223	218
Consumo de Energía (en miles de guaraníes)	7.634.476	7.157.980
Cantidad de Sucursales	0	0
(Otros)	0	0

Nota: El volumen de operaciones podrá consignarse en unidades físicas, en unidades equivalentes o en algún índice que resulte apropiado para indicar el nivel de actividad.

OBS: UTEquis: Unidad Técnica Equivalente

Firmado al solo efecto de su
identificación con el Dictamen de fecha:

25 MAR. 2019

 **Martí & Asociados**
REGISTRO CNV N° AE-042

INPET S.A.E.C.A.

Ing. Felipe C. Resck B.
PRESIDENTE

INPET S.A.E.C.A.

Ing. Carlos H. Rodiño G.
(Vice-Presidente)

Lic. DERLIS AGÜ
RUC N° 559.249-
Pat. Mun. N° 16.6

INPET S.A.E.C.A.
Ruta "Carlos Antonio López", Km 15 (Transchaco)
Cuaresma, Itapúa, Paraguay
Teléfono: 595-21 | 752 820/21

Sr. Ricardo Rovira
Sindicato Titular



ANEXO J
**BALANCE GENERAL
AL 31 DE DICIEMBRE DE 2018**
ÍNDICES ECONÓMICO – FINANCIEROS

INDICES	Acumulado al Fin del Periodo	
	Periodo Actual	Periodo Anterior
Liquidez (1)	1,62	2,42
Endeudamiento (2)	0,87	0,60
Rentabilidad (3) (Presentar sólo a fin de ejercicio)	0,08	0,07

(1)	Activo Corriente	;	(2)	Total del Pasivo	;	(3)	Resultado antes del Impuesto a la Renta
	Pasivo Corriente			Patrimonio Neto			Patrimonio Neto
							excluido el Resultado del periodo

INPET S.A.E.C.A.

 Ing. Felipe C. Resck B.
PRESIDENTE

INPET S.A.E.C.A.

 Ing. Carlos H. Rodiño G.
Vice-Presidente

 Lic. DERLIS AGÜERO
RUC N° 559.249-6
Pat. Mun. N° 16.640

26

INPET S.A.E.C.A.

 Sr. Ricardo Rovira
Síndico Titular

 Ruta "Carlos Antonio López", Km 15 (Transchaco)
Mariano Roque Alonso, Paraguay
Teléfonos: (595-21) 752 820/21
Fax: (595-21) 750 325
inpet@inpet.com.py
www.inpet.com.py

 Firmado al solo efecto de su
identificación con el Dictamen de fecha:

25 MAR. 2019

Martí & Asociados
 REGISTRO CNV N° AE-042


ANEXO 1 - RESOLUCIÓN CG N° 23/16

COMPOSICION DE LA CARTERA DE CRÉDITOS AL 31 DE DICIEMBRE DE 2018

SITUACIÓN	MONTO (EN G.)	
A) CARTERA NO VENCIDA	57.287.032.819	
B) CARTERA VENCIDA	PREVISIONES	
	(En G.)	(En %)
	0	
	(57.845.098)	0,101%
	0	
TOTAL CARTERA	57.229.187.721	

OBSERVACIONES

Criterios de clasificación utilizados
 Normal
 En Gestión de Cobro
 En Gestión de Cobro Judicial

0 días de atraso
 de 1 día a 360 días de atraso

INPET S.A.E.C.A.

Ing. Felipe C. Resck B.
 PRESIDENTE

INPET S.A.E.C.A.

Ing. Carlos H. Rodiño G.
 Vice-Presidente

Firmado al solo efecto de su
 identificación con el Dictamen de fecha:

25 MAR. 2019

 **Martí & Asociados**
 REGISTRO CNV N° AE-042

INPET S.A.E.C.A.

Sr. Ricardo Rovira
 Síndico Titular

Lic. **DERLIS AGÜERO**
 RUC N° 559.249-6
 Pat. Mun. N° 16.640

INFORME SOBRE PERSONAS VINCULADAS O RELACIONADAS AL 31 DE DICIEMBRE DE 2018

A) PARTES VINCULADAS O RELACIONADAS

Según Art. 34 de la Ley 1.284/98

Inciso a) Personas con derecho a voto que controlen al menos el diez por ciento del capital de las mismas.

Nombres y Apellidos	% del capital Integrado
1) Felipe Carlos Resck Bonnin	17,90%
2) Pascual Burró	17,90%
3) Luis Alberto Lima	14,30%
4) Hugo Aranda	13,58%
5) Ramón Jiménez Gaona	13,58%

Inciso b) A las sociedades anónimas en las que éstas controlen por lo menos el diez por ciento del capital.

NO APLICABLE

Inciso c) A sus accionistas que tengan potestad de elegir en asambleas al menos un director.

NO APLICABLE

Inciso d) A sus directores, administradores, síndicos, auditores y apoderados.

1) Felipe Carlos Resck Bonnin	Presidente	15) Joaquín Irún Grau, Javier M. Irún C., Carlos Cabrera Alderete, Ilse Duarte R., Pilar Milleres Irala Gadea, Miguel A. De León, Mauricio J. Ozuna, Patricia Arguello Cardozo, Irene Da Silva
2) Carlos Hernán Rodiño Gorostiaga	Vice Presidente	Laterza, Edgar Parodi, Dina Domínguez, Carlos T. Mersán, Oscar Mersán Galli, Hugo R. Mersán, Cheng Lu, Lorena Alarcón, Víctor A. Rivarola Rojas, Víctor Dante Gulino Ocampo, Alba Zaracho Segovia, Carlos Tomás M. Mersan Galli, Alfredo A. Montanaro, Víctor Hugo Chena, José Antonio Moreno Rodríguez, María Mercedes Giménez de Cataldi, Jorge Enciso Vera, Liliana Cuenca (Abogados), Derlis Agüero (Contador), Angel Agüero (Contador Alterno)
3) Pedro Aranda Núñez	Director Titular	
4) Edgardo Aranda Zaldivar	Director Titular	
5) Karl Reimert Pérez	Director Titular	
6) Manuel Jiménez Gaona Arellano	Director Suplente	
7) Felipe Burró Gustale	Director Suplente	
8) Bruno Resck Amaral	Director Suplente	
9) Carlos Raúl Escobar S.	Gerente Industrial	
10) Graciela Aguilera	Gerente Administrativo	
11) Jorge Sosa	Gerente Financiero	
12) Jhony Javier Solache M.	Gerente Comercial	
13) Ricardo Rovira	Síndico Titular	
14) Gustavo Sánchez	Síndico Suplente	

Inciso e) Los cónyuges y parientes hasta el segundo grado de consanguinidad de las personas referidas en los incisos anteriores.

Nombres y Apellidos	% del capital Integrado
1) Pedro Aranda	8,29%

Según Art. 27 de la Res. 763/04

Inversiones de la sociedad en valores de otras empresas que representen más del 10 % del activo de la sociedad.

Nombre de la Empresa	Monto de la inversión	Tipo de Valor	Indicar el porcentaje de participación en el capital integrado de la sociedad emisora (solo en el caso de inversión en acciones)
LA SOCIEDAD NO REGISTRA INVERSIONES EN OTRAS EMPRESAS			

Activos de la sociedad comprometidos en más del 20% en garantía de obligaciones de otra u otras empresas

Nombre de la Empresa	Valor de los Bienes Gravados	Tipo de Bien o Valor	Monto de la deuda Garantizada
LA SOCIEDAD NO REGISTRA ACTIVOS COMPROMETIDOS EN GARANTIA POR OBLIGACIONES EN OTRA U OTRAS EMPRESAS			

Firmado al solo efecto de su identificación con el Dictamen de fecha:

25 MAR. 2019

Martí & Asociados
REGISTRO CNV N° AE-042

INPET S.A.E.C.A.

Ing. Felipe C. Resck B.
PRESIDENTE

INPET S.A.E.C.A.

Ing. Carlos H. Rodiño G.
Vice-Presidente

Lic. **DERLIS AGÜERO**
RUC N° 559.249-6
Pat. Mun. N° 16.640

INPET S.A.E.C.A. "At. Carlos Antonio López", Km 15 (Transchaco)

Mariano Roque Alonso, Paraguay

Tel: (595-21) 752 820/21

Sr. Ricardo Rovira (21) 750 325

Síndico Titular pet@inpet.com.py

www.inpet.com.py



Red del Pacífico Global
Paraguay
WE SUPPORT

Según Art. 28 de la Res. 763/04

NO APLICABLE

Según Art. 1°) Resolución CNV N°1257/100

Nombre de la Sociedad Vinculada	Factores de Vinculación
BRICAPAR S.A.E.	Accionista/Cliente
C.I.E. S.A.E.	Accionista/Proveedor
FARMACIAS CATEDRAL S.A.	Accionista/Proveedor

B) SALDO CON PARTES RELACIONADAS

Al 31/12/2018 y Al 12/12/2017

En forma comparativa con el mismo período del año anterior.

Activo

Obs.: (distinguir nombres de partes relacionadas indicadas en A)

Cuentas por cobrar	31/12/2018	31/12/2017
BRICAPAR S.A.E.	20.790.000	0

Pasivo

Obs.: (distinguir nombres de partes relacionadas indicadas en A)

Cuentas a pagar	31/12/2018	31/12/2017
FARMACIAS CATEDRAL S.A.	0	0
C.I.E. S.A.E.	718.300	0

Ingresos (con sus conceptos y distinguir nombre de partes relacionadas indicadas en A)

1) BRICAPAR S.A.E. Venta de bolsas.

Egresos (con sus conceptos y distinguir nombre de partes relacionadas indicadas en A)

1) CIE S.A.E. Compra de piezas metálicas.
2) FARMACIAS CATEDRAL S.A. Compra de insumos farmacéuticos.

Las transacciones en el período fueron las siguientes:

INGRESOS

EMPRESAS	CONCEPTO	31/12/2018	31/12/2017
BRICAPAR S.A.E.	Venta de Bolsas	137.461.940	50.820.000

EGRESOS

EMPRESAS	CONCEPTO	31/12/2018	31/12/2017
FARMACIAS CATEDRAL S.A.	Compra de Art. Varios		386.553
C.I.E. S.A.E.	Compra de Repuestos	9.966.486	10.157.400

INPET S.A.E.C.A.

Ing. Felipe C. Resck B.
PRESIDENTE

INPET S.A.E.C.A.

Ing. Carlos H. Rodiño G.
Vice-Presidente

Firmado al solo efecto de su
identificación con el Dictamen de fecha:

25 MAR. 2019

 **Martí & Asociados**
REGISTRO CNV N° AE-042

29 **INPET S.A.E.C.A.**

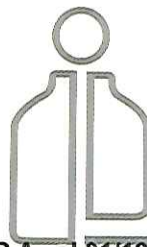
Sr. Ricardo Rovira
Síndico Titular

Lic. **DERLIS AGÜERO**
RUC N° 559.249-6
Pat. Mun. N° 16.640

Ruta "Carlos Antonio López", Km 15 (Transchaco)
Mariano Roque Alonso, Paraguay
Teléfonos: (595-21) 752 820/21
Fax: (595-21) 750 325
inpet@inpet.com.py
www.inpet.com.py



WCS SUPPORT



INPET

Composición Accionaria de INPET S.A.E.C.A. al 31/12/2018

Valor NOMINAL de cada Acción: 5.000.000

N° de Acciones: 28.167

Valor NOMINAL de la Emisión-CAPITAL: 140.835.000.000

N°	Accionista	Serie	Título N°	N° de las Acciones			Cantidad de Acciones	Clase	Monto	TOTAL	Porción de Participación del Capital	Cantidad de Votos	
1	Felipe Resck	Unica	001	Del	0001	al	0666	666	Ordinaria Nominativa	3.330.000.000	25.210.000.000	17,90%	5.042
			003	Del	1333	al	1536	204		1.020.000.000			
			012	Del	6001	al	6067	67		335.000.000			
			014	Del	6135	al	6155	21		105.000.000			
			023	Del	6601	al	6667	67		335.000.000			
			025	Del	6735	al	6755	21		105.000.000			
			046	Del	7201	al	7286	86		430.000.000			
			056	Del	7801	al	7886	86		430.000.000			
			066	Del	8401	al	8487	87		435.000.000			
			011	Del	5869	al	5904	36		180.000.000			
			083	Del	9001	al	9745	745		3.725.000.000			
			092	Del	14001	al	14894	894		4.470.000.000			
			101	Del	20001	al	22062	2.062	10.310.000.000				
2	Pascual Burro	Unica	007	Del	3997	al	4794	798	Ordinaria Nominativa	3.990.000.000	25.210.000.000	17,90%	5.042
			018	Del	6403	al	6481	79		395.000.000			
			029	Del	7003	al	7081	79		395.000.000			
			040	Del	1777	al	1860	84		420.000.000			
			041	Del	6181	al	6188	8		40.000.000			
			042	Del	6781	al	6788	8		40.000.000			
			051	Del	7574	al	7662	89		445.000.000			
			061	Del	8174	al	8262	89		445.000.000			
			071	Del	8780	al	8868	89		445.000.000			
			075	Del	5995	al	6000	6		30.000.000			
			076	Del	6589	al	6600	12		60.000.000			
			085	Del	10491	al	11235	745		3.725.000.000			
			094	Del	15789	al	16682	894		4.470.000.000			
			102	Del	22063	al	24124	2.062		10.310.000.000			
3	Luis Alberto Lima	Unica	005	Del	2665	al	3330	666	Ordinaria Nominativa	3.330.000.000	20.135.000.000	14,30%	4.027
			016	Del	6269	al	6335	67		335.000.000			
			027	Del	6869	al	6935	67		335.000.000			
			037	Del	1741	al	1776	36		180.000.000			
			038	Del	6177	al	6180	4		20.000.000			
			039	Del	6777	al	6780	4		20.000.000			
			049	Del	7439	al	7507	69		345.000.000			
			059	Del	8039	al	8107	69		345.000.000			
			069	Del	8642	al	8712	71		355.000.000			
			055	Del	5959	al	5976	18		90.000.000			
			086	Del	11236	al	11830	595		2.975.000.000			
			095	Del	16683	al	17396	714		3.570.000.000			
			103	Del	24125	al	25771	1.647		8.235.000.000			
			4	Ramón Jiménez Gaona	Unica	004	Del	1999		al			
015	Del	6202				al	6268	67	335.000.000				
026	Del	6802				al	6868	67	335.000.000				
048	Del	7373				al	7438	66	330.000.000				
058	Del	7973				al	8038	66	330.000.000				
068	Del	8575				al	8641	67	335.000.000				
033	Del	5941				al	5958	18	90.000.000				
087	Del	11831				al	12395	565	2.825.000.000				
096	Del	17397				al	18074	678	3.390.000.000				
104	Del	25772				al	27335	1.564	7.820.000.000				

Lic. DERLIS AGÜERO

INPET S.A.E.C.A.

INPET S.A.E.C.A.

INPET S.A.E.C.A.

Ing. Felipe C. Resck B.
PRESIDENTE

Ing. Carlos H. Rodiño G.
Vice-Presidente

Sr. Ricardo Rovira
Síndico Titular





INPET

Composición Accionaria de INPET S.A.E.C.A. al 31/12/2018

Valor NOMINAL de cada Acción: 5.000.000

N° de Acciones: 28.167

Valor NOMINAL de la Emisión-CAPITAL: 140.835.000.000

N°	Nombre	Tipo	Rango de Acciones				Cantidad	Tipo de Acción	Valor Nominal	Porcentaje	Total Acciones		
			Del	al	Del	al							
5	Hugo Aranda	Unica	006	Del	3331	al	3996	666	Ordinaria Nominativa	3.330.000.000	19.120.000.000	13,58%	3.824
			017	Del	6336	al	6402	67		335.000.000			
			028	Del	6936	al	7002	67		335.000.000			
			050	Del	7508	al	7573	66		330.000.000			
			060	Del	8108	al	8173	66		330.000.000			
			070	Del	8713	al	8779	67		335.000.000			
			065	Del	5977	al	5994	18		90.000.000			
			088	Del	12396	al	12960	565		2.825.000.000			
			097	Del	18075	al	18752	678		3.390.000.000			
			105	Del	27336	al	28899	1.564		7.820.000.000			
6	Gerardo Laguardia	Unica	009	Del	5197	al	5598	402	Ordinaria Nominativa	2.010.000.000	12.580.000.000	8,93%	2.516
			020	Del	6522	al	6561	40		200.000.000			
			031	Del	7122	al	7181	40		200.000.000			
			043	Del	1861	al	1998	138		690.000.000			
			044	Del	6189	al	6201	13		65.000.000			
			045	Del	6789	al	6801	13		65.000.000			
			053	Del	7704	al	7760	57		285.000.000			
			063	Del	8304	al	8360	57		285.000.000			
			073	Del	8908	al	8957	50		250.000.000			
			079	Del	7793	al	7800	8		40.000.000			
			080	Del	8387	al	8400	14		70.000.000			
			081	Del	8987	al	8991	5		25.000.000			
			089	Del	12961	al	13352	392		1.960.000.000			
106	Del	28900	al	30186	1.287	6.435.000.000							
7	Pedro Aranda	Unica	008	Del	4795	al	5196	402	Ordinaria Nominativa	2.010.000.000	11.675.000.000	8,29%	2.335
			019	Del	6482	al	6521	40		200.000.000			
			030	Del	7082	al	7121	40		200.000.000			
			052	Del	7663	al	7703	41		205.000.000			
			062	Del	8263	al	8303	41		205.000.000			
			072	Del	8869	al	8907	39		195.000.000			
			077	Del	7189	al	7200	12		60.000.000			
			078	Del	7787	al	7792	6		30.000.000			
			090	Del	13426	al	13770	345		1.725.000.000			
			099	Del	19311	al	19724	414		2.070.000.000			
			107	Del	30187	al	31141	955		4.775.000.000			
8	Carlos Rodiño	Unica	010	Del	5599	al	5868	270	Ordinaria Nominativa	1.350.000.000	7.785.000.000	5,53%	1.557
			021	Del	6562	al	6588	27		135.000.000			
			032	Del	7162	al	7188	27		135.000.000			
			054	Del	7761	al	7786	26		130.000.000			
			064	Del	8361	al	8386	26		130.000.000			
			074	Del	8958	al	8986	29		145.000.000			
			082	Del	8992	al	9000	9		45.000.000			
			091	Del	13771	al	14000	230		1.150.000.000			
			100	Del	19725	al	20000	276		1.380.000.000			
108	Del	31142	al	31778	637	3.185.000.000							
						28.167		140.835.000.000	140.835.000.000	100%	28.167		

INPET S.A.E.C.A.

Ing. Felipe C. Resck B.
PRESIDENTE

INPET S.A.E.C.A.

Ing. Carlos H. Rodiño G.
Vice-Presidente

INPET S.A.E.C.A.

Sr. Ricardo Kovira
Sindicó Titular
"Cruce Antonio López", Km 15 (Transchaco)
Mariano Roque Alonso, Paraguay
Teléfonos: (595-21) 752 820/21
Fax: (595-21) 750 325
inpet@inpet.com.py
www.inpet.com.py

Lic. DERLIS AGÜERO
RUC N° 859.249-6
Pat. Mun. N° 16.640



Red del Pacto Global
Paraguay
WE SUPPORT

INFORME DEL SÍNDICO

Señores

Accionistas de la Firma


Industrias Pet Sociedad Anónima Emisora de Capital Abierto– INPET S.A.E.C.A.

Presente

En mi carácter de Síndico Titular de **Industrias Pet Sociedad Anónima Emisora de Capital Abierto– INPET S.A.E.C.A.** informo a Uds. que, de acuerdo con las disposiciones emanadas del Código Civil y de los Estatutos Sociales, el Directorio ha presentado para mi dictamen el Balance General, el Cuadro de Resultados y demás anexos de acuerdo a la Resolución No. 5/92 de la Comisión Nacional de Valores, correspondientes al cierre del ejercicio de 2018.

En mi opinión los Estados Contables que son presentados se ajustan a la realidad de la situación económica y financiera de la sociedad.

Asunción, 12 de marzo de 2019



Sr. Ricardo Rovira
Síndico Titular

TRANSCRIPCIÓN**ACTA Nº 311 B - Reunión del Directorio de INPET S.A.E.C.A.**

En la Planta Industrial de INPET, siendo las 16:00 horas del día 12 de Marzo de 2019, se reúnen los señores Directores Titulares: Ing. Felipe Resck, Ing. Carlos Rodiño, Lic. Pedro Aranda, Sr. Karl Reimert y el Lic. Edgardo Aranda y el Síndico Titular Sr. Ricardo Rovira, para tratar el siguiente:

ORDEN DEL DIA


- Aprobación del Balance de la firma al 31 de Diciembre de 2018.-

Abre la sesión el Sr. Presidente quien, previa lectura del Orden del Día y del Acta anterior, solicita aprobación de la misma, a lo que se procede inmediatamente firmando el Acta todos los presentes.

- El Presidente, Ing. Felipe C. Resck B., presenta el Balance y el Cuadro de Resultado, además de otras informaciones sobre los Estados Contables de la Empresa, referente al presente ejercicio cerrado al 31 de Diciembre de 2018. Indica también el Presidente que es menester analizar y aprobar estos documentos para su presentación ante la CNV y la BVPASA, correspondiente al cierre del ejercicio 2018.

Luego de un pormenorizado análisis de los estados contables, por unanimidad el Directorio resuelve aprobar los mismos sin objeciones.

Siendo las 17:30 horas, y no habiendo otro asunto que tratar, se levanta la sesión.



Ing. Carlos Hernán Rodiño Gorostiaga
Vice-Presidente



Ing. Felipe Carlos Resck Bonnin
Presidente