

**REUNION DEL DIRECTORIO**

**ACTA N° 10/2019**

En la ciudad de Asunción, Capital de la República del Paraguay, a los veinte y seis días del mes de marzo del año dos mil diez y nueve, siendo las diez y seis horas, se reúnen los Miembros del Directorio del GRUPO INTERNACIONAL DE FINANZAS SOCIEDAD ANÓNIMA EMISORA DE CAPITAL ABIERTO (INTERFISA BANCO), en su local propio de 25 de Mayo esq. Paraguari, bajo la Presidencia del Sr. Jorge Díaz de Bedoya y con la asistencia del Vicepresidente Dr. Darío Arce Gutiérrez, de los Directores Titulares, Señores: Rafael Lara Valenzuela, Rubén Ramírez Lezcano y Alberto Ugarte Ferrari, contándose además con la asistencia del Sindico Titular Dr. Salomón Melgarejo, para tratar el siguiente:

**ORDEN DEL DIA**

1. Lectura y consideración del Acta de la sesión anterior.
2. Aprobación del Balance General, Estado de Resultados y Notas a los Estados Contables de Interfisa Banco, correspondiente al Cuarto Trimestre del año 2018, cerrado el 31 de diciembre de 2018 para su presentación a la Comisión Nacional de Valores.
3. Asuntos varios.

**Existiendo el quórum requerido por los Estatutos Sociales, se pasa a considerar los puntos contemplados en el ORDEN DEL DIA.**

1. Se da lectura al Acta de la sesión anterior, la cual se aprueba sin modificaciones.
2. El Presidente del Directorio presenta a consideración de los señores Miembros el Balance General, Estado de Resultados y Notas a los Estados Contables correspondiente al Cuarto Trimestre del año 2018 con corte al 31/12/2018, para ser presentado a la Comisión Nacional de Valores, la Bolsa de Valores y Productos de Asunción Sociedad Anónima y otras entidades.

Luego de un intercambio de pareceres entre los señores miembros, el Directorio resuelve:

Aprobar el Balance General, Estado de Resultados y Notas a los Estados Contables correspondiente al Cuarto Trimestre del año 2018, para remitir a la Comisión Nacional de Valores, la Bolsa de Valores y Productos de Asunción Sociedad Anónima y otras entidades, a fin de dar cumplimiento a las disposiciones vigentes.

**No habiendo otro punto a tratar, se levanta la sesión siendo las 17:00 horas.**

**ESTADO DE SITUACIÓN PATRIMONIAL  
AL 31 DE DICIEMBRE DE 2018 Y 2017  
(Expresado en Guaraníes)**

ACTIVO	2018	2017
<b>Disponible</b>		
Caja	119.657.048.240	221.794.538.863
Banco Central del Paraguay - Nota c.11	182.436.788.225	158.952.993.847
Otras Instituciones Financieras	7.483.834.663	16.043.162.906
Cheques para Compensar	76.646.236.343	38.804.436.219
Otros Documentos para Compensar	3.915.153.273	8.188.352.003
Previsiones - Nota c.6	0	0
	<b>390.139.060.744</b>	<b>443.783.483.837</b>
<b>Valores Públicos - Nota c.3</b>	<b>68.494.709.629</b>	<b>68.537.917.536</b>
<b>Créditos Vigentes por Intermediación Financiera Sector Financiero</b>		
Otras Instituciones Financieras	23.044.748.429	51.958.069.524
Operaciones a Liquidar	30.021.506.850	50.685.000.000
Deudores por Productos Financieros Devengados	812.710.118	1.592.674.620
	<b>53.878.965.398</b>	<b>104.235.744.144</b>
<b>Créditos Vigentes por Intermediación Financiera Sector No Financiero-Nota c.13, c.14 y c.15</b>		
Préstamos	1.435.730.506.393	1.245.024.195.031
Deudores por Productos Financieros Devengados	32.968.940.568	31.089.120.828
Previsiones - Nota c.6	(10.470.202.181)	(12.783.497.679)
	<b>1.458.229.244.780</b>	<b>1.263.329.818.180</b>
<b>Créditos Diversos</b>		
Diversos	54.020.445.504	48.520.581.925
Previsiones - Nota c.6	0	0
	<b>54.020.445.504</b>	<b>48.520.581.925</b>
<b>Créditos Vencidos por Intermediación Financiera Sector no Financiero - Sector no Público</b>		
Préstamos	49.427.539.270	43.856.745.153
Deudores por Productos Financieros Devengados	3.617.017.022	3.966.243.939
Previsiones - Nota c.6	(32.798.426.332)	(25.724.585.166)
	<b>20.246.129.959</b>	<b>22.098.403.926</b>
<b>Inversiones - Nota c.7</b>		
Títulos Privados	10.158.438.446	10.158.438.446
Otras Inversiones	13.028.741.802	3.707.090.031
Derechos Fiduciarios	15.216.224.779	30.447.609.738
Previsiones - Nota c.6	(14.837.349.414)	(29.230.416.629)
	<b>23.566.055.613</b>	<b>15.082.721.586</b>
<b>Bienes de Uso</b>		
Propios - Nota c.8	17.419.467.134	19.029.477.358
	<b>17.419.467.134</b>	<b>19.029.477.358</b>
<b>Cargos Diferidos</b>		
Cargos Diferidos - Nota c.9	16.440.182.133	21.017.099.060
	<b>16.440.182.133</b>	<b>21.017.099.060</b>
<b>TOTAL ACTIVO</b>	<b>2.102.434.260.895</b>	<b>2.005.635.247.551</b>

Las notas que se adjuntan forman parte integrante de estos estados financieros

Angel Paredes González  
Contador

Salomón Megarejo  
Síndico Titular

Rafael Lara Valenzuela  
Director Gerente General

Dario Arce Cutiérez  
Vicepresidente Ejecutivo

**ESTADO DE SITUACIÓN PATRIMONIAL**  
**AL 31 DE DICIEMBRE DE 2018 Y 2017**  
**(Expresado en Guaraníes)**

<b>PASIVO</b>	<u>2018</u>	<u>2017</u>
<b>Obligaciones por Intermediación Financiera</b>		
<b>Sector Financiero</b>		
Banco Central del Paraguay	2.000.962.346	1.848.024.265
Otras Instituciones Financieras	93.148.148.361	129.264.753.466
Depósitos en Otras Instituciones Financieras	21.331.737.092	15.675.743.936
Call Money	5.960.540.000	0
Operaciones a Liquidar	22.584.834	50.511.462.224
Préstamos de Entidades Financieras	115.890.163.781	86.194.512.136
Acreeedores por Cargos Financieros Devengados	2.822.137.925	3.679.225.081
	<u>241.176.274.338</u>	<u>287.173.721.109</u>
<b>Obligaciones por Intermediación Financiera</b>		
<b>Sector No Financiero</b>		
Depósitos - Sector Privado	1.491.825.065.421	1.387.748.272.464
Otras Obligaciones	296.140.778	3.908.531
Depósitos - Sector Público	93.517.307.839	77.539.260.721
Obligaciones o Debentures y Bonos	50.000.000.000	50.000.000.000
Acreeedores por Cargos Financieros Devengados	25.759.897.020	22.891.845.355
	<u>1.661.398.411.058</u>	<u>1.538.183.287.071</u>
<b>Obligaciones Diversas</b>		
Acreeedores Fiscales	1.803.259.438	1.826.008.509
Acreeedores Sociales	17.862.550	1.183.496
Otras Obligaciones Diversas	13.435.032.858	1.436.681.941
	<u>15.256.154.847</u>	<u>3.263.873.947</u>
<b>Provisiones y Previsiones</b>		
Otras Provisiones	1.366.468.659	1.460.386.052
	<u>1.366.468.659</u>	<u>1.460.386.052</u>
<b>TOTAL PASIVO</b>	<u><b>1.919.197.308.902</b></u>	<u><b>1.830.081.268.177</b></u>
<b>PATRIMONIO NETO - Nota d.1</b>		
Capital Integrado	98.277.471.133	98.277.471.133
Capital Secundario	1.722.528.867	1.722.528.867
Aportes no Capitalizados	8.382.600.000	2.336.100.000
Ajustes al Patrimonio	11.810.053.921	11.184.583.299
Reservas Legal	39.910.348.655	37.239.404.925
Reservas Estatutarias	0	0
Resultados Acumulados	8.941.258.139	12.827.780.006
<b>Resultados del Ejercicio</b>	<b>14.192.691.277</b>	<b>11.966.111.143</b>
Para Reserva Legal	3.178.857.412	2.670.943.730
Para Distribución de Dividendos	11.013.833.865	9.295.167.413
<b>TOTAL PATRIMONIO</b>	<u><b>183.236.951.993</b></u>	<u><b>175.553.979.374</b></u>
<b>TOTAL PASIVO Y PATRIMONIO NETO</b>	<u><b>2.102.434.260.895</b></u>	<u><b>2.005.635.247.551</b></u>
<b>CUENTAS DE CONTINGENCIA, ORDEN Y FIDEICOMISO</b>		
Total de Cuentas de Contingencias - Nota e.1	113.002.547.835	100.018.187.961
Total de Cuentas por Orden	2.506.412.057.540	2.172.292.480.440
	<u><b>2.619.414.605.375</b></u>	<u><b>2.272.310.668.401</b></u>

Las notas que se adjuntan forman parte integrante de estos estados financieros

Angel Paredes González  
Contador

Salomón Melgarejo  
Síndico Titular

Rafal Lara Valenzuela  
Director Gerente General

Dario Arce Gutiérrez  
Vicepresidente Ejecutivo

**ESTADO DE RESULTADOS**  
**POR EL PERIODO COMPRENDIDO ENTRE EL**  
**1 DE ENERO Y EL 31 DE DICIEMBRE DE 2018 Y 2017**  
(Expresado en Guaraníes)

	2018	2017
<b>Ganancias Financieras</b>		
Créditos Vigentes - Sector Financiero	13.540.535.555	13.364.944.339
Créditos Vigentes - Sector No Financiero	196.446.936.879	200.839.882.274
Créditos Vencidos por Intermediación Financiera	8.767.964.262	7.959.377.503
Valuación de Activos y Pasivos Financieros en M.E.	2.130.445.790.607	1.439.726.157.949
	<b>2.349.201.227.302</b>	<b>1.661.890.362.065</b>
<b>Pérdidas Financieras</b>		
Por Obligaciones - Sector Financiero	(14.174.782.468)	(12.421.206.349)
Por Obligaciones - Sector No Financiero	(83.961.143.800)	(87.139.526.749)
Valuación de Pasivos y Activos Financieros en M.E.	(2.130.294.608.910)	(1.440.315.449.007)
	<b>(2.228.430.535.178)</b>	<b>(1.539.876.182.104)</b>
<b>Resultado Financiero antes de Provisiones</b>	<b>120.770.692.124</b>	<b>122.014.179.961</b>
<b>Provisiones</b>		
Constitución de Provisiones - Nota c.6	(73.948.041.341)	(87.095.518.533)
Desafectación de Provisiones - Nota c.6	42.145.570.131	51.097.938.461
	<b>(31.802.471.210)</b>	<b>(35.997.580.072)</b>
<b>Resultado Financiero después de Provisiones</b>	<b>88.968.220.914</b>	<b>86.016.599.889</b>
<b>Resultados por Servicios</b>		
Ganancias por Servicios	24.723.502.027	21.154.321.880
Pérdidas por Servicios	(5.558.577.590)	(4.932.690.793)
	<b>19.164.924.437</b>	<b>16.221.631.086</b>
<b>Resultado Bruto</b>	<b>108.133.145.350</b>	<b>102.238.230.975</b>
<b>Otras Ganancias Operativas</b>		
Ganancias por Créditos Diversos	20.013.330.508	27.746.545.910
Rentas	0	0
Otras Ganancias Diversas	23.407.774.501	20.772.394.856
	<b>43.421.105.009</b>	<b>48.518.940.766</b>
<b>Otras Pérdidas Operativas</b>		
Retribución al Personal y Cargas Sociales	(67.270.537.526)	(64.775.764.494)
Gastos Generales	(50.921.780.913)	(51.476.276.756)
Depreciaciones de Bienes de Uso	(3.415.251.913)	(3.446.715.651)
Amortizaciones de Cargos Diferidos	(3.563.335.238)	(3.938.408.004)
Otras - Nota f.3	(16.146.870.228)	(20.953.310.925)
	<b>(141.317.775.817)</b>	<b>(144.590.475.829)</b>
<b>Resultado Operativo Neto</b>	<b>10.236.474.542</b>	<b>6.166.695.912</b>
<b>Resultados Extraordinarios</b>		
Ganancias Extraordinarias	5.657.812.520	7.316.889.431
Pérdidas Extraordinarias	0	(128.866.694)
	<b>5.657.812.520</b>	<b>7.188.022.737</b>
<b>Resultado antes de Impuesto a la Renta</b>	<b>15.894.287.062</b>	<b>13.354.718.648</b>
Impuesto a la Renta	(1.701.595.785)	(1.388.607.505)
<b>Utilidad del Ejercicio después de Impuesto a la Renta</b>	<b>14.192.691.277</b>	<b>11.966.111.143</b>

Las notas que se adjuntan forma parte integrante de estos estados financieros

Angel Paredes González  
Contador

Salomón Melgarejo  
Síndico Titular

Rafael Lara Valenzuela  
Director General

Darío Arce Gutiérrez  
Vicepresidente Ejecutivo

**GRUPO INTERNACIONAL DE FINANZAS S.A.E.C.A.**

25 de Mayo 417 esq. Paraguari - Asunción, Paraguay  
Tel: +595 21 415 9000 - www.interfisa.com.py

**ESTADO DE FLUJOS DE EFECTIVO  
AL 31 DE DICIEMBRE DE 2018 Y 2017  
(Expresado en Guaraníes)**

	<u>2018</u>	<u>2017</u>
<b>Utilidad Neta del Ejercicio</b>	<b>14.192.691.277</b>	<b>11.966.111.143</b>
<b>Ajustes a la Utilidad del Ejercicio</b>		
Depreciación de Bienes de Uso	3.415.251.913	3.446.715.651
Constitución de Provisiones	73.948.041.341	87.095.518.533
Desafectación de Provisiones	(42.145.570.131)	(51.097.938.461)
Aplicación de Provisiones	(41.434.992.758)	(36.877.490.045)
Amortización Cargos Diferidos	5.321.439.879	8.060.283.500
	<u><b>13.296.861.521</b></u>	<u><b>22.593.200.321</b></u>
<b>Resultado de Operaciones antes de Cambios en el Capital de Trabajo</b>		
Disminución (Aumento) de Créditos Vigente Sector Financiero	50.356.778.746	(44.928.105.224)
Disminución (Aumento) de Créditos Vigente Sector No Financiero	(194.899.426.601)	(63.283.338.825)
Disminución (Aumento) de Créditos Diversos	(5.499.863.579)	(24.653.611.326)
Disminución (Aumento) de Créditos Vencidos	1.852.273.967	5.839.231.049
Disminución (Aumento) de Cargos Diferidos	(4.865.984.248)	(6.309.130.569)
Aumento (Disminución) de Obligaciones Sector Financiero	(45.997.446.770)	60.200.778.359
Aumento (Disminución) de Obligaciones Sector no Financiero	123.215.123.988	141.529.598.976
Aumento (Disminución) de Obligaciones Diversas	11.992.280.900	(2.320.745.235)
Aumento (Disminución) de Dividendos a Pagar	0	(3.343.657.684)
Aumento/(Disminución) de Provisiones	(93.917.392)	139.093.966
<b>Efectivo Neto y Equivalente de Efectivo por Actividades de Operación</b> A	<u><b>(50.643.319.468)</b></u>	<u><b>85.463.313.808</b></u>
<b>Flujo de Efectivo y Equivalente de Efectivo por Actividades de Inversión</b>		
Compra de Activo Fijo	(607.477.505)	(1.563.991.898)
Disminución (Aumento) de Valores Públicos	43.207.907	264.205.166
Disminución (Aumento) de Inversiones	(8.483.334.027)	(13.794.578.725)
<b>Efectivo y Equivalente de Efectivo por Actividades de Inversión</b> B	<u><b>(9.047.603.625)</b></u>	<u><b>(15.094.365.457)</b></u>
<b>Flujo de Efectivo y Equivalente de Efectivo por Actividad de Financiamiento</b>		
Integración de Aportes no Capitalizados	6.046.500.000	0
<b>Efectivo Neto y Equivalente de Efectivo por Actividades de Financiamiento</b> C	<u><b>6.046.500.000</b></u>	<u><b>0</b></u>
Aumento Neto de Efectivo y sus Equivalentes(A + B + C)	(53.644.423.093)	70.368.948.351
Efectivo y sus equivalentes al Inicio del Periodo	443.783.483.836	373.414.535.485
<b>Efectivo y sus Equivalente al Final del Periodo</b>	<u><u><b>390.139.060.744</b></u></u>	<u><u><b>443.783.483.836</b></u></u>

Las notas que se acompañan forman parte de los estados financieros

  
Angel Paredes González  
Contador


  
Salomón Melgarejo  
Síndico Titular

  
Rafal Lara Valenzuela  
Director Gerente General

  
Darío Arce Gutiérrez  
Vicepresidente Ejecutivo

**ESTADO DE VARIACIÓN DEL PATRIMONIO NETO  
AL 31 DE DICIEMBRE DE 2018 Y 2017**

Concepto	Saldo al Inicio del Ejercicio	Aumento	Disminución	Saldo al Cierre del Ejercicio
Capital Integrado	100.000.000.000	0	0	100.000.000.000
Aportes no Capitalizados	2.336.100.000	6.046.500.000	0	8.382.600.000
Ajustes al Patrimonio	11.184.583.299	625.470.623	0	11.810.053.922
Reservas	37.239.404.925	2.670.943.730	0	39.910.348.655
Resultados Acumulados	12.827.780.006	11.966.111.143	15.852.633.010	8.941.258.139
Resultados del Ejercicio	11.966.111.144	14.192.691.277	11.966.111.144	14.192.691.277
<b>TOTAL</b>	<b>175.553.979.374</b>	<b>35.501.716.773</b>	<b>27.818.744.154</b>	<b>183.236.951.993</b>

  
**Angel Paredes González**  
Contador

  
**Salomón Melgarejo**  
Síndico Titular

  
**Rafael Lara Valenzuela**  
Director Gerente General

  
**Darío Arce Gutiérrez**  
Vicepresidente Ejecutivo

## ENCABEZAMIENTO

Por el Cuarto Trimestre del ejercicio iniciado el 01 de enero de 2018 y cerrado el 31 de diciembre de 2018, presentado en forma comparativa con el ejercicio anterior.

Denominación: **GRUPO INTERNACIONAL DE FINANZAS S.A. EMISORA DE CAPITAL ABIERTO (INTERFISA BANCO).**

Domicilio Legal: **25 DE MAYO ESQ. PARAGUARI.**

Actividad Principal: **Intermediación Financiera**

Inscripción en el Registro Público de Comercio :

Del Estatuto Social No. 1275 de fecha 6 de Noviembre de 1978.  
De la Modificación No. 422 de fecha 04 de Setiembre de 1997.  
De la Modificación No. 470 de fecha 20 de mayo de 2004.  
De la Modificación N° 537 de fecha 30 de julio de 2009.  
De la Modificación N° 199 de fecha 27 de julio de 2010.  
De la Modificación N° 177 de fecha 26 de setiembre de 2011.  
De la Modificación N° 170 de fecha 16 de diciembre de 2014.  
De la Modificación N° 60 de fecha 08 de mayo de 2015.  
De la Modificación N° 124 de fecha 05 de setiembre de 2017.

Inscripción en la Comisión

Nacional de Valores: Según Resolución No. 183/95 de fecha 28 de Diciembre de 1995.

Fecha de vencimiento

del Estatuto Social : 06 de Noviembre de 2077.

### Composición del Capital

#### a) CAPITAL SOCIAL

CAPITAL SOCIAL	: G.250.000.000.000.-
CAPITAL EMITIDO	: G.150.000.000.000.-
CAPITAL INTEGRADO	: G. 100.000.000.000.-
PRIMA DE EMISION	: G. 1.111.200.000.-
APORTES NO CAPITALIZADOS	: G. 7.271.400.000.-
VALOR NOMINAL DE CADA ACCION	: G. 100.000.-

#### b) CARACTERISTICAS DE LAS ACCIONES

- Las acciones Ordinarias de Voto Múltiple Nominativas (OMN): tienen derecho ordinario al cobro de dividendos y a cinco (5) votos por acción.
- Las acciones Ordinarias Simples (OS): tienen derecho ordinario al cobro de dividendos y a un (1) voto por cada acción.

- Las acciones Preferidas: tienen derecho preferente al cobro de dividendos y con derecho a cero (0) voto por cada acción.

**c) CAPITAL INTEGRADO**

Cant. Acciones	Tipo	Valor Nominal	Clase	Suscripto Gs.	Integrado Gs.
200.000	N	100.000.-	OVM	20.000.000.000.-	20.000.000.000.-
500.000	N	100.000.-	OS	55.000.000.000.-	54.973.700.000.-
300.000	N	100.000.-	Preferida	55.000.000.000.-	33.363.300.000.-

**NOTAS A LOS ESTADOS CONTABLES AL 31 DE DICIEMBRE DE 2018**

**a. Consideración por el Directorio**

El Balance de Situación Patrimonial, el Estado de Resultados y Notas a los Estado Contables al 31 de diciembre de 2018, han sido aprobados por el Directorio según consta en Acta N° 10/2019 de fecha 26 de marzo de 2019.

**b. Información Básica sobre la Entidad Financiera**

**b.1. Naturaleza Jurídica**

Sociedad Anónima Emisora de Capital Abierto.

**b.2. Base de preparación de los Estados Contables**

b.2.1. Los Estados Contables expuestos han sido formulados de acuerdo con las normas contables dictadas por el Banco Central del Paraguay.

b.2.2. El modelo se sustenta en una base convencional de costo histórico, reflejando parcialmente los efectos de las variaciones en el poder adquisitivo de la Moneda Nacional en las cuentas de Bienes de Uso y en Moneda Extranjera, las que se exponen a valores actualizados.

b.2.3. Los Bienes de Uso están valorizados a su costo más los incrementos resultantes de las revaluaciones hechas por mandato legal, Ley 125/91 y menos la depreciación acumulada. La depreciación es calculada siguiendo el método de línea recta, a tasas que están dentro de los límites reglamentados por las leyes tributarias, y que se consideran adecuadas para extinguir el valor bruto de los bienes al fin de la vida útil. El costo de las renovaciones y mejoras es incorporado al activo, en tanto que el mantenimiento y las reparaciones es cargado a gastos, según corresponda. El costo, la revaluación y la depreciación acumulada de los bienes vendidos o retirados, son eliminados de las cuentas del activo, y la ganancia ó pérdida es aplicada a resultados.

b.2.4. Las inversiones financieras están evaluadas a su costo.

b.2.5. Las provisiones se efectúan en función a criterios establecidos por el Banco Central del Paraguay, para evaluar y clasificar la Cartera de Créditos, tomando en cuenta entre otros factores la situación económica de los deudores, la evolución de su crédito y las garantías recibidas en cobertura de los mismos.

b.2.6. Los ingresos y los gastos por intereses son reconocidos como tales cuando devengan a excepción de los intereses de operaciones activas en situación dudosa o en cobranza judicial, que son reconocidos como ingresos, de acuerdo a la Resolución No. 1, Acta 60 del 26.09.07.

b.2.7. Los saldos en moneda extranjera se registran a los tipos de cambios fijados por el Banco Central del Paraguay.

**b.3. Sucursales y Agencias.**

La Entidad cuenta con Sucursales en: Asunción; Villa Morra, Pinozá, Plaza Uruguaya, Gral. Díaz, Pettirosi y en las ciudades de Encarnación, Fernando de la Mora, Avda. Mcal. Lopez (Fdo. De la Mora II), Lambaré, Villa Elisa, San Lorenzo, Luque, Mariano Roque Alonso, Carapeguá, Caacupé, San Ignacio, Coronel Oviedo, Caaguazú, San Estanislao, Campo 9; Ciudad del Este, Coronel Bogado, Itaugua, Villarrica, Santa Rosa del Aguaray y Salto del Guairá, Obligado, Pilar, Paraguari, Villa Hayes, San Juan Nepomuceno, Quiindy, Curuguaty, Limpio, Santa Rita y Vaquería – Centros de Atención al Cliente (CAC): en la ciudad de Maria Auxiliadora, Nueva Esperanza y Natalio, Ñemby y Limpio, Caaguazú y San Pedro del Paraná. No cuenta con sucursales en el exterior.

**b.4. Participación en otras Sociedades**

La entidad tiene participación en las siguientes instituciones:

Sociedad	Valores de Adquisición G.	Previsiones G.	Valor Contable Neto G.
Bepsa del Paraguay S.A.E.C.A.	176.286.842	-	176.286.842
Bancard S.A.	9.982.151.604	-	9.982.151.604
<b>Total</b>	<b>10.158.438.446</b>	<b>-</b>	<b>10.158.438.446</b>

**b.5. Nómina del Directorio, Personal Superior y Plana Ejecutiva.**

**Directorio**

**Presidente** : Jorge Diaz de Bedoya

**Vice-Presidente** : Dario Arce Gutiérrez

**Directores Titulares** : Rafael Lara Valenzuela

: Rubén Ramirez Lezcano

: Alberto Ugarte Ferrari

**Directores Suplentes** : Silvia Arce Perrone



: Gabriel Diaz de Bedoya

**Síndico Titular** : Salomón Melgarejo

**Síndico Suplente** : Horacio Garcia Barros

Plana Ejecutiva

<b>Vicepresidente Ejecutivo</b>	:Darío Arce Gutiérrez
<b>Gerente General</b>	:Rafael Lara Valenzuela
<b>Gerente General Adjunto</b>	:Silvia Arce Perrone
<b>Gerente Coordinador del Área de Administración y Finanzas</b>	:Juan Aristides Galeano Ayala
<b>Gerente de Finanzas y Negocios Internacionales</b>	:Miguel Ángel Herrera
<b>Gerente Créditos y Cobranzas</b>	:Ángel Javier Urbietta
<b>Gerente de Banca Minorista y Red de Sucursales</b>	:Amado Teofilo Ortiz Gomez
<b>Gerente Banca Corporativa y Empresas</b>	:Carlos Eduardo Paiva Toranzo
<b>Gerente de Productos, Servicios y Canales</b>	:Cora Montorfano
<b>Gerente de Control y Gestión De Riesgo Integral</b>	:Carlos Villamayor Sequeira
<b>Gerente de Control Financiero</b>	:Walter Rolandi
<b>Gerente de Captaciones e Inversiones</b>	:Javier Estigarribia
<b>Gerente de Operaciones</b>	:Juan José Flores
<b>Contador General</b>	:Angel Ramon Paredes Gonzalez
<b>Gerente de TIC</b>	:Andrés Delgado Cesar
<b>Gerente Interino de Auditoria Interna</b>	:Hugo Alberto Torres Amarilla
<b>Gerente de Sustentabilidad, Marketing, RSE y Comunicaciones</b>	:Sandra Díez Pérez
<b>Administrador de Seguridad Integral</b>	:Victor Caballero Alderete
<b>Oficial de Cumplimiento</b>	:Ricardo Gonzalez Neumann
<b>Sub Gerencia de Riesgo Crediticio de la Banca Corporativa y Empresas</b>	:Joel Bogado Rivas
<b>Sub Gerente de Riesgo Crediticio de la Banca Pymes y Personas</b>	:Myriam Soledad Romero
<b>Sub Gerente de la Banca Personas y Viviendas</b>	:Mario González
<b>Sub Gerente de Gestión y Desarrollo de Personas</b>	:Sebastián Ferreira
<b>Jefe de Servicios Legales</b>	:Adela Valiente
<b>Jefe de Mesa de Cambios</b>	:Norberto Ortiz Ramírez

  
Lic. ANGEL PAREDES  
Contador General  
 Interfisa Banco

  
GRUPO INTERNACIONAL  DE FINANZAS S.A.E.C.A.  
25 de Mayo 417 esq. Paraguari - Asunción, Paraguay  
Tel.: +595 21 415 9000 - www.interfisa.com.py

  
DARIO ARCE GUTIÉRREZ  
Vice Presidente  
 Interfisa Banco

**c. Información referente a los Activos y Pasivos**

**c.1. Valuación de la Moneda Extranjera**

Dólares Americanos

G. 5.960,54

Concepto	Importe Arbitrado A Dólares US\$	Importe Equivalente En Guaraníes
Activos totales en moneda extranjera	117.462.578,58	700.140.398.103,08
Pasivos totales en moneda extranjera	113.459.445,05	676.279.560.569,52
<b>Posición comprada en moneda extranjera</b>	<b>4.003.133,53</b>	<b>23.860.837.533,56</b>

**c.2. Disponible**

Los fondos depositados en el Banco Central del Paraguay al 31 de diciembre de 2018, por G.132.958.096.258 -, están destinados a cubrir los requerimientos de encaje legal sobre depósitos del público por disposición de la Ley 861/96, de acuerdo a los siguientes conceptos captados:

- \* Sobre Cajas de Ahorros a la Vista en M/N y M/E.
- \* Cuenta Corriente en MN y ME.
- \* Sobre Certificado de Depósitos de Ahorros M/N y M/E.

Por consiguiente, las disponibilidades depositadas en el B.C.P. están sujetas a las restricciones legales correspondientes.

**c.3. Créditos**

Los créditos vigentes por intermediación financiera del sector no financiero, comprenden los siguientes saldos:

Cuentas	Importe
Préstamos a Plazo Fijo - Residentes	454.350.259.382
Préstamos Amortizables - Residentes	719.737.198.907
Cheques Comprados del País	0
Creditos Utilizados en Ctas. Ctes. Sobregiros	6.005.503.749
Deudores por Utilizac. de Tarjetas de Creditos	47.440.697.095
Prestamos con Fondo AFD	29.060.834.677
Documentos Descontados	37.173.449.309
Cheques Diferidos Descontados	141.962.563.274
Deudores por Productos Financieros	32.968.940.568
(Previsiones)	-10.470.202.181
<b>Total Créditos Vigentes</b>	<b>1.458.229.244.780</b>

Los créditos vencidos por intermediación financiera del sector no financiero, comprenden los siguientes saldos:

Cuentas	Importe
Colocación Vencida No Reajutable	6.398.259.035
Creditos en Gestión No Reajutable	9.039.596.346
Deudores en Plan de Regularización	227.394.818
Creditos Morosos	33.762.289.067
Deudores Por Productos Financieros	3.617.017.034
Previsiones	-32.798.426.332
<b>Total Creditos Vencidos</b>	<b>20.246.129.968</b>

**c.4. Bienes de Uso**

Comprenden los siguientes rubros:

Cuentas	Importe	Valor Neto
Inmuebles	8.816.794.319	
(Depreciación Acumulada)	-3.090.789.600	5.726.004.719
Muebles, Utiles e Instalaciones	28.223.759.396	
(Depreciación Acumulada)	-17.797.600.583	10.426.158.813
Equipos de Computación	14.566.718.899	
(Depreciación Acumulada)	-14.071.563.858	495.155.041
Material de Transporte	4.208.400.577	
(Depreciación Acumulada)	-3.436.252.016	772.148.560
<b>Total Bienes de Uso</b>		<b>17.419.467.134</b>

**c.5. Cargos Diferidos**

Este rubro está compuesto por las siguientes cuentas:

Cuentas	Importe
Gastos de Organización e Intangibles	4.276.206.797
Mejoras e Instalaciones en Inm. Arrendados	3.509.613.460
Cargos Autorizados por el BCP	6.193.617.276
Materiales de Escritorio y Otros	2.460.744.600
<b>Total Cargos Diferidos</b>	<b>16.440.182.133</b>

Dr. ANGELO PAREDES  
Consejero General  
Interfisa Banco

JARÍO ARCE GUTIÉRREZ  
Vice Presidente  
Interfisa Banco

**c.6. Distribución de Obligaciones por Intermediación Financiera**

Cuentas	Importe
<b>Obligac. Interm. Financ. Sector Financiero</b>	
Banco Central del Paraguay	2.000.962.346
Depósitos	93.148.148.361
Depositos en Otras Instit. Financ.	21.331.737.092
Call Money	5.960.540.000
Operaciones a Liquidar	22.584.834
Prestamos de Entidades Financieras (*)	115.890.163.781
Acreeedores por Cargos Financieros Devengados	2.822.137.925
<b>Total Sector No Financiero</b>	<b>241.176.274.338</b>
<b>Obligac. Interm. Financ. Sector Financiero</b>	
Depósitos	1.491.825.065.421
Otras Obligaciones por Intermediación Financiera	296.140.781
Depósitos Sector Público	93.517.307.839
Bonos Subordinados	50.000.000.000
Acreeedores por Cargos Financieros Devengados	25.759.897.020
<b>Total Sector No Financiero</b>	<b>1.661.398.411.061</b>
<b>Total Obligaciones por Intermediación Financiera</b>	<b>1.902.574.685.400</b>

**d) Cuentas de Contingencia**

Se registran como Contingencias líneas para créditos no utilizados, de acuerdo a la nomenclatura del Plan de Cuentas del BCP, siendo el saldo al 31 de diciembre de 2018:

Líneas de Crédito	Guaraníes
Créditos a utilizar mediante uso de tarjetas	47.139.326.478
Beneficiarios por Líneas de Créditos	62.180.234.819
Diversos	3.682.986.538
<b>Total Líneas de Créditos</b>	<b>113.002.547.835</b>

**e) Cuentas de Orden**

Se registran como Cuentas de Orden, de acuerdo a la nomenclatura del Plan de Cuentas del BCP, siendo el saldo al 31 de diciembre de 2018:

Líneas de Crédito	Guaraníes
Garantías Recibidas	2.375.485.937.849
Otras Cuentas de Orden Deudoras	130.926.119.691
<b>Total Cuentas de Orden</b>	<b>2.506.412.057.540</b>

Lic. ANGELO PAREDES  
Contacto General  
Interfisa Banco

GRUPO INTERNACIONAL DE FINANZAS S.A.E.C.A.  
25 de Mayo 417 esq. Paraguairí - Asunción, Paraguay  
Tel.: +595 21 415 9000 - www.interfisa.com.py

DARÍO ARCE GUTIÉRREZ  
Vice Presidente  
Interfisa Banco

Asunción, 17 de enero de 2019

Señores

**PRESIDENTE Y MIEMBROS DEL DIRECTORIO  
DE GRUPO INTERNACIONAL DE FINANZAS S.A.E.C.A.  
(INTERFISA BANCO)**

Presente


De conformidad a lo establecido en los Estatutos Sociales y al Art. N°. 1124 inc. e) del Código Civil, cumpla en informar a los señores Directores, que he procedido a la revisión del Estado de Situación Patrimonial con las Notas a los Estados Contables respectivas, el Estado de Resultados, y toda la documentación correspondiente al Cuarto Trimestre del ejercicio financiero cerrado al 31 de diciembre de 2018 de la firma – **GRUPO INTERNACIONAL DE FINANZAS SOCIEDAD ANÓNIMA EMISORA DE CAPITAL ABIERTO (INTERFISA BANCO)**, para ser presentado a la Comisión Nacional de Valores, Bolsa de Valores y Productos de Asunción Sociedad Anónima y otras entidades.

En mi opinión, los citados documentos reflejan razonablemente la situación Patrimonial, Económica y Financiera de la Empresa **GRUPO INTERNACIONAL DE FINANZAS S.A.E.C.A** al 30 de setiembre de 2018.

Los libros y registros fueron llevados de acuerdo a Principios de Contabilidad Generalmente Aceptados, de conformidad a las leyes vigentes, de la CNV, y a las normativas propias del Banco Central del Paraguay.

En consecuencia, me permito aconsejar a los Señores Directores la aprobación de los referidos documentos.

Atentamente,

  
Dr. Salomón Melgarejo  
Sindico Titular

Asunción, 31 de Diciembre de 2018

**ANEXO I- INFORME SOBRE PERSONAS VINCULADAS O RELACIONADAS**  
(Correspondiente al Cuarto Trimestre del año 2018)

**A) PARTES VINCULADAS O RELACIONADAS**

- **Según Art. 34 de la Ley 1284/98:**

o **Inciso a):**

Jorge Díaz de Bedoya	- Kimber Díaz de Bedoya - Gabriel Díaz de Bedoya - Pamela Díaz de Bedoya
Darío Arce Gutiérrez	- Carmen Perrone de Arce - Darío Enrique Arce Perrone - Fátima Arce Perrone - Leticia Arce Perrone - Silvia Arce Perrone

o **Inciso b):** No Registra

o **Inciso c):** No Registra

o **Inciso d):** No Registra

- **Según Artículo 27 de la Res. 763/04:** No Registra

- **Según Artículo 28 de la Res. 763/04:** No Registra


- **Según Art. 1º Resolución CNV N° 1257/10:** No Registra

**B) SALDOS CON PARTES RELACIONADAS:** No Aplicable (Circular CNV N° 01/2010).

GRUPO INTERNACIONAL  DE FINANZAS S.A.E.C.A.

**INTERFISA BANCO**

  
**Angel Paredes González**  
Gerente Administrativo

  
**Walter Rolandi Masi**  
Gerente de Control Financiero