

REUNION DEL DIRECTORIO

ACTA N° 50/2018

En la ciudad de Asunción, Capital de la República del Paraguay, a los siete días del mes de agosto del año dos mil diez y ocho, siendo las diez y seis horas, se reúnen los Miembros del Directorio del GRUPO INTERNACIONAL DE FINANZAS SOCIEDAD ANÓNIMA EMISORA DE CAPITAL ABIERTO (INTERFISA BANCO), en su local propio de 25 de Mayo esq. Paraguari, bajo la Presidencia del Sr. Jorge Díaz de Bedoya y con la asistencia del Vicepresidente Dr. Darío Arce Gutiérrez, de los Directores Titulares, Señores: Rafael Lara Valenzuela, Rubén Ramírez Lezcano y Alberto Ugarte Ferrari, contándose además con la asistencia del Sindico Titular Dr. Salomón Melgarejo, para tratar el siguiente:

ORDEN DEL DIA

- 1. Lectura y consideración del Acta de la sesión anterior.*
- 2. Presentación y aprobación del Balance General, Estado de Resultados y Notas a los Estados Contables de Interfisa Banco, correspondiente al Segundo Trimestre del año 2018, cerrado el 30 de junio de 2018.*
- 3. Asuntos varios.*

Existiendo el quórum requerido por los Estatutos Sociales, se pasa a considerar los puntos contemplados en el ORDEN DEL DIA.

- 1. Se da lectura al Acta de la sesión anterior, la cual se aprueba sin modificaciones.*
- 2. El Director Gerente General presenta a consideración del Presidente y Miembros del Directorio el Balance General, Estado de Resultados y Notas a los Estados Contables correspondiente al Segundo Trimestre del año 2018 con corte al 30/06/2018, para ser presentado a la Comisión Nacional de Valores, la Bolsa de Valores y Productos de Asunción Sociedad Anónima y otras entidades.*

Luego de un intercambio de pareceres entre los señores miembros, el Directorio resuelve:

Aprobar el Balance General, Estado de Resultados y Notas a los Estados Contables correspondiente al Segundo Trimestre del año 2018, para remitir a la Comisión Nacional de Valores, la Bolsa de Valores y Productos de Asunción Sociedad Anónima y otras entidades, a fin de dar cumplimiento a las disposiciones vigentes.

No habiendo otro punto a tratar, se levanta la sesión siendo las 17:00 horas.

[Handwritten signatures in blue ink]

ACTIVO	30-jun-18	30-jun-17	Diferencia	% VARIAC.
DISPONIBLE	513.322.158.595	463.133.422.726	50.188.735.869	10,84%
Caja	213.637.632.777	176.086.277.080	37.551.355.697	
Banco Central del Paraguay	226.789.114.438	227.741.150.425	-952.035.987	
Otras Instituciones Financieras	12.394.723.354	16.927.909.937	-4.533.186.583	
Cheques para Compensar	56.527.933.445	36.532.552.028	19.995.381.417	
Otros Documentos para Compensar (Previsiones)	3.972.754.582	5.870.640.889	-1.897.886.308	
	0	(25.107.633)	25.107.633	
VALORES PUBLICOS Y PRIVADOS	93.692.623.084	78.252.924.178	15.439.698.906	19,73%
Valores Públicos	93.692.623.084	78.252.924.178	15.439.698.906	
CRED.VIG.INTERM.FINANC.-SECTOR FINANCI.	47.951.066.907	77.593.664.182	-29.642.597.275	
Otras Instituciones Financieras	46.716.431.791	50.944.774.746	-4.228.342.954	
Operaciones a Liquidar	0	25.163.500.000	-25.163.500.000	
Deudores p/Productos Financ.Deveng.	1.234.635.116	1.485.389.436	-250.754.320	
CRED.VIG.INTERM.FINANC.-SECTOR NO FINAN.	1.262.558.507.987	1.134.571.667.581	127.986.840.406	11,28%
Préstamos	1.245.804.856.602	1.116.207.573.760	129.597.282.842	
Deudores p/Productos Financ.Deveng.	28.181.658.592	35.418.367.671	-7.236.709.079	
(Previsiones)	(11.428.007.206)	(17.054.273.849)	5.626.266.643	
CREDITOS DIVERSOS	78.976.418.081	40.315.448.066	38.660.970.015	95,90%
CREDITOS VENCIDOS POR INTERM.FINANC.	26.617.868.426	31.424.061.433	-4.806.193.008	-15,29%
Sector no Financiero	49.978.600.461	74.795.920.278	-24.817.319.817	
Creditos vencidos SNF	21.905.041.082	31.155.689.700	-9.250.648.617	
Deudores en plan de regularización	95.842.034	212.601.821	-116.759.787	
Créditos morosos	24.814.263.655	36.046.275.784	-11.232.012.129	
Deudores p/Productos Financ.Deveng.	3.163.453.689	7.381.352.973	-4.217.899.284	
(Previsiones)	(23.360.732.035)	(43.371.858.845)	20.011.126.810	
INVERSIONES	21.973.751.072	15.111.194.421	6.862.556.651	45,41%
Títulos Privados	10.158.438.446	10.158.438.446	0	
Otras Inversiones	7.507.030.863	3.573.429.705	3.933.601.159	
Derechos Fiduciarios	44.198.303.235	16.202.834.220	27.995.469.015	
(Previsiones)	(39.890.021.473)	(14.823.507.950)	-25.066.513.523	
BIENES DE USO	18.222.159.744	19.338.707.085	-1.116.547.341	-5,77%
Propios	18.222.159.744	19.338.707.085	-1.116.547.341	
CARGOS DIFERIDOS	18.605.345.719	23.805.666.010	-5.200.320.291	-21,84%
TOTAL ACTIVO	2.081.919.899.615	1.883.546.755.682	198.373.143.933	10,53%

PASIVO	30-jun-18	30-jun-17	Diferencia	% VARIAC
OBLIGAC.INTERM.FINANC.-SEC. FINANCI.	235.962.177.940	227.041.023.873	8.921.154.068	3,93%
Banco Central del Paraguay	2.004.499.962	1.780.397.504	224.102.458	
Otras Inst.Financ.Plazo Fijo no Reaj.	113.569.598.736	109.980.093.501	3.589.505.235	
Depositos en otras Instituciones Financieras	21.297.095.342	12.443.579.703	8.853.515.639	
Bancos Privados	0	3.000.000.000	-3.000.000.000	
Operaciones a Liquidar	0	25.074.434.157	-25.074.434.157	
Prestamos de Entidades Financieras	96.041.718.246	70.979.640.951	25.062.077.295	
Acreeedores p/Cargos Financ.Deveng.	3.049.265.654	3.782.878.057	-733.612.403	
OBLIGAC.INTERM.FINANC.-SEC. NO FINAN.	1.656.206.848.144	1.472.782.574.021	183.424.274.124	12,45%
Depósitos - Sector Privado	1.486.374.517.913	1.329.822.342.758	156.552.175.155	
Otras Obligaciones	306.896.970	6.045.434	300.851.536	
Sector Publico	95.659.399.004	77.245.001.531	18.414.397.473	
Bonos Subordinados	50.000.000.000	42.000.000.000	8.000.000.000	
Acreeedores p/Cargos Financ.Deveng.	23.866.034.257	23.709.184.298	156.849.959	
OBLIGACIONES DIVERSAS	15.454.712.578	9.874.482.961	5.580.229.617	56,51%
Acreeedores Fiscales	2.022.814.286	1.701.326.635	321.487.651	
Acreeedores Sociales	1.201.230.346	1.194.300.081	6.930.265	
Otras Obligaciones Diversas	12.230.667.946	6.978.856.245	5.251.811.701	
PROVISIONES	4.559.349.055	3.741.203.525	818.145.530	21,87%
TOTAL PASIVO	1.912.183.087.718	1.713.439.284.380	198.743.803.338	11,60%

PATRIMONIO NETO	30-jun-18	30-jun-17	Diferencia	% VARIAC
CAPITAL INTEGRADO	100.000.000.000	100.000.000.000	0	0,00%
APORTES NO CAPITALIZADOS	2.336.100.000	2.336.100.000	0	
AJUSTES AL PATRIMONIO	11.540.643.889	10.672.502.220	868.141.669	8,13%
RESERVAS	39.910.348.655	37.239.404.925	2.670.943.730	
RESULTADOS ACUMULADOS	8.941.258.139	12.827.780.006	-3.886.521.867	
RESULTADOS DEL EJERCICIO	7.008.461.214	7.031.684.151	-23.222.937	-0,33%
TOTAL PATRIMONIO NETO	169.736.811.897	170.107.471.302	-370.659.405	-0,22%
TOTAL PASIVO + PATRIMONIO NETO	2.081.919.899.615	1.883.546.755.682	198.373.143.933	10,53%

Angel Paredes
Contador

Salomón Melgarejo
Síndico Titular

Rafael Lara Valenzuela
Director Gerente General

Dario Arce Gutiérrez
Vicepresidente Ejecutivo

ESTADO DE RESULTADOS COMPARATIVOS

CUENTAS	30-jun-18	30-jun-17	Diferencia	% VARIAC.
GANANCIAS FINANCIERAS	107.185.743.298	110.962.938.691	-3.777.195.392	-3,40%
Creditos Vigentes-Sector Financ.	7.124.972.726	6.302.019.194	822.953.532	
Creditos Vigentes-Sector no Financ.	96.144.358.878	101.793.964.308	-5.649.605.430	
Creditos Vencidos	3.916.411.694	2.866.955.189	1.049.456.506	
Rentas y Dif. En Cotizac. Valores Publicos	0	0	0	
PERDIDAS FINANCIERAS	48.810.260.150	49.691.896.019	-881.635.869	-1,77%
Por Obligaciones-Sector Financ.	6.729.939.427	5.854.327.133	875.612.294	
Por Obligaciones-Sector no Financ.	42.080.320.722	43.837.568.885	-1.757.248.163	
RESULTADO FINANCIERO ANTES DE PREVIS.	58.375.483.149	61.271.042.672	-2.895.559.523	-4,73%
PREVISIONES	14.501.366.921	18.246.748.495	-3.745.381.573	-20,53%
Constitución de Previsiones	32.413.665.245	41.275.247.448	-8.861.582.203	
(Desafectación de Previsiones)	17.912.298.324	23.028.498.953	-5.116.200.630	
RESULTADO FINANC. DESPUES DE PREVISION.	43.874.116.227	43.024.294.177	849.822.050	1,98%
RESULTADO POR SERVICIOS	7.560.703.376	8.246.610.227	-685.906.850	-8,32%
Ganancias por Servicios	9.851.968.621	10.583.019.621	-731.051.000	
(Perdidas por Servicios)	2.291.265.244	2.336.409.394	-45.144.150	
RESULTADOS POR VALUACIÓN	-364.975.365	-423.583.257	58.607.892	-13,84%
Ingresos por Valuación	970.223.496.391	847.843.813.453	122.379.682.938	
Egresos por Valuación	970.588.471.755	848.267.396.710	122.321.075.046	
RESULTADOS POR OPERACIONES DE CAMBIO	1.817.139.701	3.392.607.943	-1.575.468.242	-46,44%
Ganancia por Cambio y Arbitraje	10.337.341.741	12.168.552.017	-1.831.210.276	
Perdidas por Cambio y Arbitraje	8.520.202.040	8.775.944.074	-255.742.034	
RESULTADO BRUTO	52.886.983.940	54.239.929.090	-1.352.945.150	-2,49%
OTRAS GANANCIAS OPERATIVAS	14.599.406.038	12.763.608.585	1.835.797.452	14,38%
Ganancias por Creditos Diversos	14.599.406.038	12.763.608.585	1.835.797.452	
OTRAS PERDIDAS OPERATIVAS	63.775.097.470	62.951.963.165	823.134.305	1,31%
Retribucion al Personal y Cargas Soc.	32.844.781.173	31.752.367.909	1.092.413.265	3,44%
Gastos Generales	27.277.792.137	27.400.526.488	-122.734.351	-0,45%
Depreciación de Bienes de Uso	1.745.323.201	1.725.099.481	20.223.720	
Amortización Cargos Diferidos	1.884.511.868	2.069.359.287	-184.847.419	
Otras	22.689.090	4.610.000	18.079.090	
RESULTADO OPERATIVO NETO	3.711.292.508	4.051.574.511	-340.282.002	-8,40%
RESULTADOS EXTRAORDINARIOS	3.297.168.706	2.980.109.640	317.059.065	10,64%
Ganancias Extraordinarias	3.297.168.706	3.049.511.789	247.656.916	
(Perdidas Extraordinarias)	0	69.402.149	-69.402.149	
AJUSTE DE RESULTADOS ANTERIORES	0	0	0	0
Ganancias Financieras			0	
(Pérdidas Financieras)			0	
RESULTADO ANTES DE IMP. A LA RENTA	7.008.461.214	7.031.684.151	-23.222.937	-0,33%
Impuesto a la Renta	0	0	0	
UTILIDAD DEL EJERC. DESPUES DE RENTA	7.008.461.214	7.031.684.151	-23.222.937	-0,33%

Angel Paredes
Contador

Salomón Melgarejo
Síndico Titular

Rafael Lara Valenzuela
Director Gerente General

Darío Arce Gutiérrez
Vicepresidente Ejecutivo

I. Cartera Total Clasificada al 30/06/2018

Categoría	Total Riesgos	Previs. Necesarias	Total Préstamos	Porcentaje
1	1.181.296.033.000	0	1.181.296.033.000	82,43%
1a	177.337.790.000	419.481.000	176.918.309.000	12,35%
1b	34.074.414.000	354.299.000	33.720.115.000	2,35%
2	21.869.630.000	2.369.013.000	19.500.617.000	1,36%
3	15.758.502.000	4.196.291.000	11.562.211.000	0,81%
4	11.994.662.000	4.947.260.000	7.047.402.000	0,49%
5	6.804.726.000	5.055.307.000	1.749.419.000	0,12%
6	19.704.344.000	18.467.016.000	1.237.328.000	0,09%
TOTALES	1.468.840.101.000	35.808.667.000	1.433.031.434.000	100,00%
Previsiones Géricas Exigidas		7.165.157.000		
Total Previsiones Exigidas		42.973.824.000		
Res. BCP N° 8 Acta N° 32 del 30/05/15		-8.564.242.000		
Previsiones Minimas Exigidas		34.409.582.000		
Previsiones Existentes en los Estados Contables		34.788.739.000		
Superavit de Previsiones		379.157.000		

II. Cuadro Demostrativo de Variación del Patrimonio Neto

Concepto	Saldo 31/12/2017	Aumento	Disminucion	Saldo 30/06/2018
Capital Integrado	100.000.000.000	0	0	100.000.000.000
Aportes no Capitalizados	2.336.100.000	0	0	2.336.100.000
Ajustes al Patrimonio	11.184.583.299	356.060.590	0	11.540.643.889
Reservas	37.239.404.925	2.670.943.730	0	39.910.348.655
Resultados Acumulados	12.827.780.006	11.966.111.143	15.852.633.010	8.941.258.139
Resultados del Ejercicio	11.966.111.143	7.008.461.214	11.966.111.143	7.008.461.214
TOTALES	175.553.979.373	22.001.576.677	27.818.744.153	169.736.811.897

III. Resultado del Ejercicio

	Al 31/12/17	30/06/2018	Al 31/12/18
Resultado del Ejercicio			
Patrimonio Neto	8%	4%	12%

Angel Paredes
Contador

Salomón Melgarejo
Síndico Titular

Rafael Lara Valenzuela
Director Gerente General

Dario Arce Gutierrez
Vicepresidente Ejecutivo

ENCABEZAMIENTO

Por el Primer Trimestre del ejercicio iniciado el 01 de enero de 2018 y cerrado el 30 de junio de 2018, presentado en forma comparativa con el ejercicio anterior.

Denominación: **GRUPO INTERNACIONAL DE FINANZAS S.A. EMISORA DE CAPITAL ABIERTO(INTERFISA BANCO).**

Domicilio Legal: **25 DE MAYO ESQ. PARAGUARI.**

Actividad Principal: **Intermediación Financiera**

Inscripción en el Registro Público de Comercio :

Del Estatuto Social No. 1275 de fecha 6 de Noviembre de 1978.
De la Modificación No. 422 de fecha 04 de Setiembre de 1997.
De la Modificación No. 470 de fecha 20 de mayo de 2004.
De la Modificación N° 537 de fecha 30 de julio de 2009.
De la Modificación N° 199 de fecha 27 de julio de 2010.
De la Modificación N° 177 de fecha 26 de setiembre de 2011.
De la Modificación N° 170 de fecha 16 de diciembre de 2014.
De la Modificación N° 60 de fecha 08 de mayo de 2015.
De la Modificación N° 124 de fecha 05 de setiembre de 2017.

Inscripción en la Comisión

Nacional de Valores: Según Resolución No. 183/95 de fecha 28 de Diciembre de 1995.

Fecha de vencimiento


del Estatuto Social : 06 de Noviembre de 2077.

Composición del Capital**a) CAPITAL SOCIAL**

CAPITAL SOCIAL	: G.250.000.000.000.-
CAPITAL EMITIDO	: G.150.000.000.000.-
CAPITAL INTEGRADO	: G. 100.000.000.000.-
APORTES NO CAPITALIZADOS	: G. 1.224.900.000.-
VALOR NOMINAL DE CADA ACCION	: G. 100.000.-

b) CARACTERISTICAS DE LAS ACCIONES

- Las acciones Ordinarias de Voto Múltiple Nominativas (OMN): tienen derecho ordinario al cobro de dividendos y a cinco (5) votos por acción.
- Las acciones Ordinarias Simples (OS): tienen derecho ordinario al cobro de dividendos y a un (1) voto por cada acción.
- Las acciones Preferidas: tienen derecho preferente al cobro de dividendos y con derecho a cero (0) voto por cada acción.

LIC. ANGEL PAREDES
Contador General
 Interfisa Banco

RAFAEL LARA VALENZUELA
Director Gerente General

DARÍO ARCE GUTIÉRREZ
Vice Presidente

c) CAPITAL INTEGRADO

Cant. Acciones	Tipo	Valor Nominal	Clase	Suscripto Gs.	Integrado Gs.
200.000	N	100.000.-	OVM	20.000.000.000.-	20.000.000.000.-
500.000	N	100.000.-	OS	50.000.000.000.-	50.000.000.000.-
300.000	N	100.000.-	Preferida	30.000.000.000.-	30.000.000.000.-

NOTAS A LOS ESTADOS CONTABLES AL 31 DE DICIEMBRE DE 2017

a. Consideración por el Directorio

El Balance de Situación Patrimonial, el Estado de Resultados y Notas a los Estado Contables al 30 de junio de 2018, han sido aprobados por el Directorio según consta en Acta N° 50/2018 de fecha 07 de agosto de 2018.

b. Información Básica sobre la Entidad Financiera

b.1. Naturaleza Jurídica

Sociedad Anónima Emisora de Capital Abierto.

b.2. Base de preparación de los Estados Contables

b.2.1. Los Estados Contables expuestos han sido formulados de acuerdo con las normas contables dictadas por el Banco Central del Paraguay.

b.2.2. El modelo se sustenta en una base convencional de costo histórico, reflejando parcialmente los efectos de las variaciones en el poder adquisitivo de la Moneda Nacional en las cuentas de Bienes de Uso y en Moneda Extranjera, las que se exponen a valores actualizados.

b.2.3. Los Bienes de Uso están valorizados a su costo más los incrementos resultantes de las revaluaciones hechas por mandato legal, Ley 125/91 y menos la depreciación acumulada. La depreciación es calculada siguiendo el método de línea recta, a tasas que están dentro de los límites reglamentados por las leyes tributarias, y que se consideran adecuadas para extinguir el valor bruto de los bienes al fin de la vida útil. El costo de las renovaciones y mejoras es incorporado al activo, en tanto que el mantenimiento y las reparaciones es cargado a gastos, según corresponda. El costo, la revaluación y la depreciación acumulada de los bienes vendidos o retirados, son eliminados de las cuentas del activo, y la ganancia ó pérdida es aplicada a resultados.

b.2.4. Las inversiones financieras están evaluadas a su costo.

b.2.5. Las provisiones se efectúan en función a criterios establecidos por el Banco Central del Paraguay, para evaluar y clasificar la Cartera de Créditos, tomando en cuenta entre otros factores la situación económica de los deudores, la evolución de su crédito y las garantías recibidas en cobertura de los mismos.

b.2.6. Los ingresos y los gastos por intereses son reconocidos como tales cuando devengan a excepción de los intereses de operaciones activas en situación dudosa o en cobranza judicial, que son reconocidos como ingresos, de acuerdo a la Resolución No. 1, Acta 60 del 26.09.07.

Lic. ANGELO PAREDES
Contador General
Interfisa Banco

RAFAEL LARA VALENZUELA
Director Gerente General
Interfisa Banco

DARIO ARCE GUTIÉRREZ
Vice Presidente
Interfisa Banco

b.2.7. Los saldos en moneda extranjera se registran a los tipos de cambios fijados por el Banco Central del Paraguay.

b.3. Sucursales y Agencias.

La Entidad cuenta con Sucursales en: Asunción; Villa Morra, Pinozá, Plaza Uruguaya, Gral. Díaz, Pettrossi y en las ciudades de Encarnación, Fernando de la Mora, Avda. Mcal. Lopez (Fdo. De la Mora II), Lambaré, Villa Elisa, San Lorenzo, Luque, Mariano Roque Alonso, Carapeguá, Caacupé, San Ignacio, Coronel Oviedo, Caaguazú, San Estanislao, Campo 9; Ciudad del Este, Coronel Bogado, Itaugua, Villarrica, Santa Rosa del Aguaray y Salto del Guairá, Obligado, Pilar, Paraguari, Villa Hayes, San Juan Nepomuceno, Quiindy, Curuguaty, Limpio, Santa Rita y Vaquería – Centros de Atención al Cliente (CAC): en la ciudad de Maria Auxiliadora, Nueva Esperanza y Natalio, Ñemby y Limpio, Caaguazú y San Pedro del Paraná. No cuenta con sucursales en el exterior.

b.4. Participación en otras Sociedades

La entidad tiene participación en las siguientes instituciones:

Sociedad	Valores de Adquisición G.	Previsiones G.	Valor Contable Neto G.
Bepsa del Paraguay S.A.E.C.A.	176.286.842	-	176.286.842
Bancard S.A.	9.982.151.604	-	9.982.151.604
Total	10.158.438.446	-	10.158.438.446

b.5. Nómina del Directorio, Personal Superior y Plana Ejecutiva.

Directorio

- Presidente** : Jorge Diaz de Bedoya
- Vice-Presidente** : Dario Arce Gutiérrez
- Directores Titulares** : Rafael Lara Valenzuela
: Rubén Ramirez Lezcano
: Alberto Ugarte Ferrari
- Directores Suplentes** : Silvia Arce Perrone
: Gabriel Diaz de Bedoya
- Síndico Titular** : Salomón Melgarejo
- Síndico Suplente** : Horacio Garcia Barros

Lic. ÁNGEL PAREDES
Contador General
Interfisa Banco

RAFAEL LARA VALENZUELA
Director Gerente General
Interfisa Banco

DARIO ARCE GUTIÉRREZ
Vice Presidente
Interfisa Banco

Plana Ejecutiva


Darío Arce Gutiérrez	Vicepresidente Ejecutivo
Rafael Lara Valenzuela	Director Gerente General
Silvia Arce Perrone	Gerente General Adjunto
Jorge Alcides Solís Mereles	Gerente Área de Negocios
Juan Aristides Galeano	Gerente Área Administración y Finanzas
Carlos Villamayor Sequeira	Gerente de Banca Mipymes
Walter Rolandi Masi	Gerente de Operaciones y Control Financiero
Angel Paredes González	Gerente de Contabilidad
Miguel Angel Herrera	Gerente Comercio Exterior y Negocios Internacionales
Myriam Soledad Romero Aguirre	Gerente de Evaluación de Riesgos Crediticios
Javier Estigarribia	Gerente de Captaciones e Inversiones
Hugo Alberto Torres Amarilla	Gerente Interino de Auditoría Interna
Andrés Delgado Cesar	Gerente de TIC
Hector Aguirre	Gerente de Seguridad Integral
Cora Montórfano	Gerente de Banca Personal
José Sebastián Ferreira	Sub Gerente de Gestión y Desarrollo de Personas
Marío González	Sub Gerente de Préstamos Personales y Viviendas
Adela Valiente	Jefe de Servicios Legales
Norberto Ortiz Ramírez	Jefe de Mesa de Cambios
Ricardo González Neumann	Oficial de Cumplimiento

c. Información referente a los Activos y Pasivos
c.1. Valuación de la Moneda Extranjera


Dólares Americanos

G. 5.702,70

Concepto	Importe Arbitrado A Dólares US\$	Importe Equivalente En Guaraníes
Activos totales en moneda extranjera	111.442.222,40	635.521.561.696
Pasivos totales en moneda extranjera	110.275.572,16	628.868.505.351
Posición comprada en moneda extranjera	1.166.650,24	6.653.056.345

 Lic. ANGEL PAREDES
 Contador General
 Interfisa Banco

 RAFAEL LARA VALENZUELA
 Director Gerente General
 Interfisa Banco

 DARÍO ARCE GUTIÉRREZ
 Vice Presidente
 Interfisa Banco

c.2. Disponible

Los fondos depositados en el Banco Central del Paraguay al 30 de Junio de 2018, por G.135.266.125.524 -, están destinados a cubrir los requerimientos de encaje legal sobre depósitos del público por disposición de la Ley 861/96, de acuerdo a los siguientes conceptos captados:

- * Sobre Cajas de Ahorros a la Vista en M/N y M/E.
- * Cuenta Corriente en MN y ME.
- * Sobre Certificado de Depósitos de Ahorros M/N y M/E.

Por consiguiente, las disponibilidades depositadas en el B.C.P. están sujetas a las restricciones legales correspondientes.

c.3. Créditos

Los créditos vigentes por intermediación financiera del sector no financiero, comprenden los siguientes saldos:

Cuentas	Importe
Préstamos a Plazo Fijo - Residentes	372.322.185.273
Préstamos Amortizables - Residentes	627.176.544.946
Cheques Comprados del Pais	0
Creditos Utilizados en Ctas. Ctes. Sobregiros	8.369.920.470
Deudores por Utilizac. de Tarjetas de Creditos	47.459.257.343
Prestamos con Fondo AFD	27.030.684.813
Documentos Descontados	25.861.942.119
Cheques Diferidos Descontados	137.584.321.638
Deudores por Productos Financieros	28.181.658.592
(Previsiones)	-11.428.007.206
Total Créditos Vigentes	1.262.558.507.987

Los créditos vencidos por intermediación financiera del sector no financiero, comprenden los siguientes saldos:

Cuentas	Importe
Colocación Vencida No Reajutable	9.688.160.394
Creditos en Gestión No Reajutable	12.216.880.688
Deudores en Plan de Regularización	95.842.034
Creditos Morosos	24.814.263.655
Deudores Por Productos Financieros	3.163.453.689
Previsiones	-23.360.732.035
Total Creditos Vencidos	26.617.868.426

Lic. ANGEL PAREDES
Contador General
Interfisa Banco

RAFAEL LARA VALENZUELA
Director Gerente General
Interfisa Banco

DARIO ARCE GUTIERREZ
Vice Presidente
Interfisa Banco

c.4. Bienes de Uso

Comprenden los siguientes rubros:

Cuentas	Importe	Valor Neto
Inmuebles	8.721.137.313	
(Depreciación Acumulada)	-2.976.061.235	5.745.076.077
Muebles, Útiles e Instalaciones	27.647.832.114	
(Depreciación Acumulada)	-16.639.714.745	11.008.117.369
Equipos de Computación	14.486.472.510	
(Depreciación Acumulada)	-13.839.881.326	646.591.184
Material de Transporte	4.092.995.152	
(Depreciación Acumulada)	-3.270.620.039	822.375.113
Total Bienes de Uso		18.222.159.743

c.5. Cargos Diferidos

Este rubro está compuesto por las siguientes cuentas:

Gastos de Organización e Intangibles	4.216.116.642
Mejoras e Instalaciones en Inm. Arrendados	4.175.715.619
Cargos Autorizados por el BCP	8.254.347.924
Materiales de Escritorio y Otros	1.959.165.534
Total Cargos Diferidos	18.605.345.719

c.6. Distribución de Obligaciones por Intermediación Financiera

Cuentas	Importe
Obligac. Interm. Financ. Sector Financiero	
Banco Central del Paraguay	2.004.499.962
Depósitos	113.569.598.737
Depositos en Otras Instit. Financ.	21.297.095.342
Prestamos de Entidades Financieras (*)	96.041.718.246
Acreedores por Cargos Financieros Devengados	3.049.265.654
Total Sector No Financiero	235.962.177.940
Obligac. Interm. Financ. Sector Financiero	
Depósitos	1.486.374.517.913
Otras Obligaciones por Intermediación Financiera	306.896.970
Depósitos Sector Público	95.659.399.004
Bonos Subordinados	50.000.000.000
Acreedores por Cargos Financieros Devengados	23.866.034.257
Total Sector No Financiero	1.656.206.848.144
Total Obligaciones por Intermediación Financiera	1.892.169.026.085

Lic. ANGEL PAREDES
Contador General
Interfisa Banco

RAFAEL LARA VALENZUELA
Director Gerente General
Interfisa Banco

DARIO ARCE GUTIÉRREZ
Vice Presidente
Interfisa Banco

d) Cuentas de Contingencia


Se registran como Contingencias líneas para créditos no utilizados, de acuerdo a la nomenclatura del Plan de Cuentas del BCP, siendo el saldo al 30 de junio de 2018:


Líneas de Crédito	Guaraníes
Créditos a utilizar mediante uso de tarjetas	47.589.048.507
Beneficiarios por Líneas de Créditos	50.284.610.107
Diversos	5.168.377.000
Total Líneas de Créditos	103.042.035.614

e) Cuentas de Orden

Se registran como Cuentas de Orden, de acuerdo a la nomenclatura del Plan de Cuentas del BCP, siendo el saldo al 30 de junio de 2018:


Líneas de Crédito	Guaraníes
Garantías Recibidas	2.122.620.633.128
Otras Cuentas de Orden Deudoras	221.763.976.217
Total Cuentas de Orden	2.344.384.609.345




Lic. ANGEL PAREDES
Contador General
 Interfisa Banco



RAFAEL LARA VALENZUELA
Director Gerente General
 Interfisa Banco



DARIO ARCE GUTIÉRREZ
Vice Presidente
 Interfisa Banco

Asunción, 12 de julio de 2018

Señores

**PRESIDENTE Y MIEMBROS DEL DIRECTORIO
DE GRUPO INTERNACIONAL DE FINANZAS S.A.E.C.A.
(INTERFISA BANCO)**Presente

De conformidad a lo establecido en los Estatutos Sociales y al Art. N°. 1124 inc. e) del Código Civil, cumpla en informar a los señores Directores, que he procedido a la revisión del Estado de Situación Patrimonial con las Notas a los Estados Contables respectivas, el Estado de Resultados, y toda la documentación correspondiente al Segundo Trimestre del ejercicio financiero cerrado al 30 de junio de 2018 de la firma – **GRUPO INTERNACIONAL DE FINANZAS SOCIEDAD ANÓNIMA EMISORA DE CAPITAL ABIERTO (INTERFISA BANCO)**, para ser presentado a la Comisión Nacional de Valores, Bolsa de Valores y Productos de Asunción Sociedad Anónima y otras entidades.

En mi opinión, los citados documentos reflejan razonablemente la situación Patrimonial, Económica y Financiera de la Empresa **GRUPO INTERNACIONAL DE FINANZAS S.A.E.C.A** al 30 de junio de 2018.

Los libros y registros fueron llevados de acuerdo a Principios de Contabilidad Generalmente Aceptados, de conformidad a las leyes vigentes, de la CNV, y a las normativas propias del Banco Central del Paraguay.

En consecuencia, me permito aconsejar a los Señores Directores la aprobación de los referidos documentos.

Atentamente,

Asunción, 30 de Junio de 2018

ANEXO I- INFORME SOBRE PERSONAS VINCULADAS O RELACIONADAS
(Correspondiente al Segundo Trimestre del año 2018)

A) PARTES VINCULADAS O RELACIONADAS

- **Según Art. 34 de la Ley 1284/98:**

o **Inciso a):**

Jorge Díaz de Bedoya	- Kimber Díaz de Bedoya - Gabriel Díaz de Bedoya - Pamela Díaz de Bedoya
Darío Arce Gutiérrez	- Carmen Perrone de Arce - Darío Enrique Arce Perrone - Fátima Arce Perrone - Leticia Arce Perrone - Silvia Arce Perrone

o **Inciso b):** No Registra

o **Inciso c):** No Registra

o **Inciso d):** No Registra

- **Según Artículo 27 de la Res. 763/04:** No Registra


- **Según Artículo 28 de la Res. 763/04:** No Registra

- **Según Art. 1º Resolución CNV N° 1257/10:** No Registra

B) SALDOS CON PARTES RELACIONADAS: No Aplicable (Circular CNV N° 01/2010).

GRUPO INTERNACIONAL  DE FINANZAS S.A.E.C.A.

INTERFISA BANCO


Angel Paredes González
Gerente Administrativo


Walter Rolandi Masi
Gerente de Operaciones



GRUPO INTERNACIONAL DE FINANZAS S.A.E.C.A.