

GI.SG. N° 1555/17

Asunción, 12 de Mayo de 2017

Señor
Fernando Escobar, Presidente
COMISIÓN NACIONAL DE VALORES
Presente

De nuestra mayor consideración:

Tenemos el agrado de dirigirnos a ustedes, con el objeto de proceder a la remisión de los informes con corte al 31/03/2017, en cumplimiento de las disposiciones vigentes, que se describen a continuación:

- Acta de Directorio por la cual se aprueban los Estados Contables al 31/03/17
- Encabezamiento.
- Estado de Situación Patrimonial y de Resultados Comparativos al 31/03/17.
- Cuadro Demostrativo de Variación del Patrimonio Neto.
- Nota a los Estados Contables al 31/03/17.
- Nómina de la Composición Accionaria al 31/03/17.
- Anexo I- Informe sobre Personas Vinculadas o relacionadas.

Aprovechamos la ocasión para saludarles con nuestra más distinguida consideración.

GRUPO INTERNACIONAL  DE FINANZAS S.A.E.C.A.


INTERFISA BANCO




Angel Paredes González
Gerente Administrativo



José Cantero Sienna
Director Gerente General



GRUPO INTERNACIONAL  DE FINANZAS S.A.E.C.A.

REUNION DEL DIRECTORIO

ACTA N° 15/2017

En la ciudad de Asunción, Capital de la República del Paraguay, a los veinte y cinco días del mes de abril del año dos mil diez y siete, siendo las diez y seis horas, se reúnen los Miembros del Directorio del GRUPO INTERNACIONAL DE FINANZAS SOCIEDAD ANÓNIMA EMISORA DE CAPITAL ABIERTO (INTERFISA BANCO), en su local propio de 25 de Mayo esq. Paraguari, bajo la Presidencia del Sr. Jorge Díaz de Bedoya y con la asistencia del Vicepresidente Dr. Darío Arce Gutiérrez, de los Directores Titulares, Señores: Dido Florentín Bogado, Abelardo Brugada Saldivar, Alberto Ugarte Ferrari, y José Cantero Sienna, contándose además con la asistencia del Sindico Titular Dr. Salomón Melgarejo, para tratar el siguiente:

ORDEN DEL DIA

1. Lectura y consideración del Acta de la sesión anterior.
2. Presentación y aprobación del Balance General, Estado de Resultados y Notas a los Estados Contables de la Financiera correspondiente al Primer Trimestre del año 2017, cerrado el 31 de Marzo de 2017.
3. Asuntos varios.

Existiendo el quórum requerido por los Estatutos Sociales, se pasa a considerar los puntos contemplados en el ORDEN DEL DIA.

1. Se da lectura al Acta de la sesión anterior, la cual se aprueba sin modificaciones.
2. El Presidente del Directorio presenta a consideración de los señores Miembros el Balance General, Estado de Resultados y Notas a los Estados Contables correspondiente al Primer Trimestre del año 2017 con corte al 31/03/2017, para ser presentado a la Comisión Nacional de Valores, la Bolsa de Valores y Productos de Asunción Sociedad Anónima y otras entidades.

Luego de un intercambio de pareceres entre los señores miembros, el Directorio resuelve:

Aprobar el Balance General, Estado de Resultados y Notas a los Estados Contables correspondiente al Primer Trimestre del año 2017, para remitir a la Comisión Nacional de Valores, la Bolsa de Valores y Productos de Asunción Sociedad Anónima y otras entidades, a fin de dar cumplimiento a las disposiciones vigentes.

No habiendo otro punto a tratar, se levanta la sesión siendo las 17:00 horas.

ESTADO DE SITUACION PATRIMONIAL COMPARATIVO

ACTIVO	31-mar-17	31-mar-16	Diferencia	% VARIAC.
DISPONIBLE	421.447.038.645	329.367.828.444	92.079.210.201	27,96%
Caja	128.095.231.116	87.385.608.367	40.709.622.749	
Banco Central del Paraguay	218.871.495.466	183.908.416.460	34.963.079.005	
Otras Instituciones Financieras	15.380.714.108	26.603.441.484	-11.222.727.376	
Cheques para Compensar	51.883.274.051	31.470.362.132	20.412.911.919	
Otros Documentos para Compensar	7.241.431.538	0	7.241.431.538	
(Previsiones)	(25.107.633)	0	-25.107.633	
VALORES PUBLICOS Y PRIVADOS	59.267.602.555	49.441.132.956	9.826.469.599	19,88%
Valores Públicos	59.267.602.555	49.441.132.956	9.826.469.599	
CRED.VIG.INTERM.FINANC.-SECTOR FINANC.	70.868.767.555	19.006.951.733	51.861.815.822	
Otras Instituciones Financieras	42.934.404.801	6.762.256.863	36.172.147.938	
Operaciones a Liquidar	26.622.400.000	12.072.400.000	14.550.000.000	
Deudores p/Productos Financ.Deveng.	1.311.962.754	172.294.870	1.139.667.884	
CRED.VIG.INTERM.FINANC.-SECTOR NO FINAN.	1.180.277.237.420	1.032.170.220.752	148.107.016.669	14,35%
Préstamos	1.159.791.035.030	1.020.647.376.787	139.143.658.243	
Deudores p/Productos Financ.Deveng.	40.819.791.089	34.565.613.285	6.254.177.784	
(Previsiones)	(20.333.588.679)	(23.042.769.321)	2.709.180.642	
CREDITOS DIVERSOS	31.442.902.466	17.890.356.611	13.552.545.855	75,75%
CREDITOS VENCIDOS POR INTERM.FINANC.	27.103.600.552	23.267.479.226	3.836.121.326	16,49%
Sector no Financiero	62.792.983.904	55.371.562.407	7.421.421.497	
Creditos vencidos SNF	23.469.012.135	23.270.822.736	198.189.400	
Deudores en plan de regularización	223.283.181	95.094.015	128.189.166	
Créditos morosos	33.258.204.436	28.360.028.785	4.898.175.651	
Deudores p/Productos Financ.Deveng.	5.842.484.152	3.645.616.872	2.196.867.280	
(Previsiones)	(35.689.383.352)	(32.104.083.181)	-3.585.300.171	
INVERSIONES	14.270.331.877	9.553.376.160	4.716.955.717	49,37%
Títulos Privados	9.038.438.446	8.498.738.448	539.699.998	
Bienes Adquiridos en Recuperación de Créditos	3.603.046.348	1.110.723.460	2.492.322.888	
Derechos Fiduciarios	16.492.346.165			
(Previsiones)	(14.863.499.083)	(56.085.748)	-14.807.413.334	
BIENES DE USO	19.682.243.884	20.039.335.992	-357.092.108	-1,78%
Propios	19.682.243.884	20.039.335.992	-357.092.108	
CARGOS DIFERIDOS	24.629.747.880	16.566.976.184	8.062.771.696	48,67%
TOTAL ACTIVO	1.848.989.472.835	1.517.303.658.057	331.685.814.777	21,86%
PASIVO	31-mar-17	31-mar-16	Diferencia	% VARIAC
OBLIGAC.INTERM.FINANC.-SEC. FINANC.	223.263.405.632	205.877.658.862	17.385.746.770	8,44%
Banco Central del Paraguay	1.758.200.963	1.478.869.840	279.331.124	
Otras Inst.Financ.Plazo Fijo no Reaj.	98.008.193.840	126.253.908.326	-28.245.714.485	
Dep. en Otras Instit. Financieras	18.094.385.795	8.511.589.129	9.582.796.666	
Bancos Privados	3.000.000.000	6.600.000.000	-3.600.000.000	
Operaciones a Liquidar	26.581.395.048	11.838.586.624	14.742.808.424	
Préstamos de Entidades Financieras	71.464.997.187	46.803.000.519	24.661.996.668	
Acreedores p/Cargos Financ.Deveng.	4.356.232.798	4.391.704.425	-35.471.626	
OBLIGAC.INTERM.FINANC.-SEC. NO FINAN.	1.445.092.575.388	1.148.014.608.687	297.077.966.701	25,88%
Depósitos - Sector Privado	1.304.305.630.251	1.071.791.246.866	232.514.383.386	
Otras Obligaciones	12.452.574	818.949.797	-806.497.223	
Sector Publico	82.562.307.401	33.451.678.126	49.110.629.275	
Bonos Subordinados	36.000.000.000	25.000.000.000	11.000.000.000	
Acreedores p/Cargos Financ.Deveng.	22.212.185.162	16.952.733.898	5.259.451.264	
OBLIGACIONES DIVERSAS	8.726.864.572	7.128.193.511	1.598.671.061	22,43%
Acreedores Fiscales	1.902.305.431	2.483.068.852	-580.763.421	
Acreedores Sociales	2.376.679.588	1.235.161.377	1.141.518.211	
Dividendos a Pagar	0	0	0	
Otras Obligaciones Diversas	4.447.879.553	3.409.963.282	1.037.916.271	
PROVISIONES	2.380.199.070	3.192.113.039	-811.913.969	-25,44%
TOTAL PASIVO	1.679.463.044.661	1.364.212.574.099	315.250.470.562	23,11%
PATRIMONIO NETO	31-mar-17	31-mar-16	Diferencia	% VARIAC
CAPITAL INTEGRADO	100.000.000.000	84.487.800.000	15.512.200.000	18,36%
Aportes No Capitalizados	2.336.100.000	0	2.336.100.000	
AJUSTES AL PATRIMONIO	10.554.605.365	9.964.254.404	590.350.960	5,92%
RESERVAS	37.239.404.925	41.941.395.510	-4.701.990.585	-11,21%
RESULTADOS ACUMULADOS	16.171.437.869	14.045.793.119	2.125.644.750	15,13%
RESULTADOS DEL EJERCICIO	3.224.879.714	2.651.840.926	573.038.788	21,61%
TOTAL PATRIMONIO NETO	169.526.427.873	153.091.083.958	16.435.343.915	10,74%
TOTAL PASIVO + PATRIMONIO NETO	1.848.989.472.535	1.517.303.658.058	331.685.814.477	21,86%

 Angel Paredés
 Contador

Salomón Melgarejo

José Cantero Sienra

Darío Arce Gutiérrez

Calle Silvio Pettirossi de Mayo 417 e Gerente General - Asunción - Paraguay

(Call Center) (595) 21 415 9000 - www.interfisa.com.py

ESTADO DE RESULTADOS COMPARATIVOS

CUENTAS	31-mar-17	31-mar-16	Diferencia	% VARIAC.
GANANCIAS FINANCIERAS	55.612.413.060	53.786.071.932	1.826.341.128	3,40%
Creditos Vigentes-Sector Financ.	3.136.010.647	1.745.328.287	1.390.682.360	
Creditos Vigentes-Sector no Financ.	51.198.126.319	50.247.640.078	950.486.241	
Creditos Vencidos	1.278.276.094	1.793.103.567	-514.827.473	
Rentas y Dif. En Cotizac. Valores Publicos	0	0	0	
PERDIDAS FINANCIERAS	24.972.073.932	22.884.898.613	2.087.175.319	9,12%
Por Obligaciones-Sector Financ.	2.733.316.463	2.937.993.694	-204.677.231	
Por Obligaciones-Sector no Financ.	22.238.757.469	19.946.904.919	2.291.852.550	
RESULTADO FINANCIERO ANTES DE PREVIS.	30.640.339.127	30.901.173.319	-260.834.192	-0,84%
PREVISIONES	9.525.043.197	8.999.980.691	525.062.506	5,83%
Constitución de Provisiones	18.757.744.781	24.874.334.125	-6.116.589.343	
(Desafectación de Provisiones)	9.232.701.584	15.874.353.433	-6.641.651.849	
RESULTADO FINANC. DESPUES DE PREVISION.	21.115.295.930	21.901.192.628	-785.896.697	-3,59%
RESULTADO POR SERVICIOS	3.826.108.724	1.464.615.683	2.361.493.042	161,24%
Ganancias por Servicios	5.055.355.844	2.802.180.598	2.253.175.247	
(Perdidas por Servicios)	1.229.247.120	1.337.564.915	-108.317.795	
RESULTADOS POR VALUACIÓN	-453.890.597	-724.937.263	271.046.666	-37,39%
Ingresos por Valuación	494.734.750.517	362.397.742.524	132.337.007.993	
Egresos por Valuación	495.188.641.114	363.122.679.787	132.065.961.327	
RESULTADOS POR OPERACIONES DE CAMBIO	1.992.027.818	1.752.283.384	239.744.434	13,68%
Ganancia por Cambio y Arbitraje	5.749.086.084	4.981.409.654	767.676.430	
Perdidas por Cambio y Arbitraje	3.757.058.267	3.229.126.270	527.931.997	
RESULTADO BRUTO	26.479.541.876	24.393.154.431	2.086.387.444	8,55%
OTRAS GANANCIAS OPERATIVAS	7.462.221.155	8.152.164.683	-689.943.528	-8,46%
Ganancias por Creditos Diversos	7.462.221.155	8.152.164.683	-689.943.528	
OTRAS PERDIDAS OPERATIVAS	31.920.566.618	31.146.346.882	774.219.735	2,49%
Retribución al Personal y Cargas Soc.	16.048.924.097	16.032.796.369	16.127.729	0,10%
Gastos Generales	13.984.557.360	13.047.043.408	937.513.952	7,19%
Depreciación de Bienes de Uso	866.092.024	815.760.350	50.331.674	
Amortización Cargos Diferidos	1.018.623.136	1.218.406.756	-199.783.620	
Otras	2.370.000	32.340.000	-29.970.000	
RESULTADO OPERATIVO NETO	2.021.196.413	1.398.972.232	622.224.181	44,48%
RESULTADOS EXTRAORDINARIOS	1.203.683.301	1.252.868.693	-49.185.393	-3,93%
Ganancias Extraordinarias	1.211.483.301	1.426.023.719	-214.540.419	
(Perdidas Extraordinarias)	7.800.000	173.155.026	-165.355.026	
AJUSTE DE RESULTADOS ANTERIORES	0	0	0	
Ganancias Financieras	0	0	0	
(Pérdidas Financieras)	0	0	0	
RESULTADO ANTES DE IMP. A LA RENTA	3.224.879.714	2.651.840.926	573.038.788	21,61%
Impuesto a la Renta	0	0	0	
UTILIDAD DEL EJERC. DESPUES DE RENTA	3.224.879.714	2.651.840.926	573.038.788	21,61%

 Angel Paredes
Contador

 Salomón Melgarejo
Síndico Titular

 José Cantero Sienra
Gerente General

 Darío Arce Gutiérrez
Vicepresidente Ejecutivo

I. Cartera Total Clasificada al 31/03/2017

Categoría	Total Riesgos	Previs. Necesarias	Total Préstamos	Porcentaje
1	1.041.720.576.000	0	1.041.720.576.000	79,11%
1a	158.737.366.000	446.567.000	158.290.799.000	12,02%
1b	75.554.908.000	458.177.000	75.096.731.000	5,70%
2	16.188.428.000	1.551.817.000	14.636.611.000	1,11%
3	19.152.330.000	6.188.716.000	12.963.614.000	0,98%
4	12.948.451.000	7.106.761.000	5.841.690.000	0,44%
5	19.765.033.000	13.249.666.000	6.515.367.000	0,49%
6	30.062.478.000	28.281.342.000	1.781.136.000	0,14%
TOTALES	1.374.129.570.000	57.283.046.000	1.316.846.524.000	100,00%
Previsiones Généricas Exigidas		6.584.234.000		
Total Previsiones Exigidas		63.867.280.000		
Res. BCP N° 8 Acta N° 32 del 30/05/15		-9.869.642.000		
Previsiones Mínimas Exigidas		53.997.638.000		
Previsiones Existentes en los Estados Contables		56.022.972.000		
Superavit de Previsiones		2.025.334.000		

II. Cuadro Demostrativo de Variación del Patrimonio Neto

Concepto	Saldo 31/12/2016	Aumento	Disminucion	Saldo 31/03/2017
Capital Integrado	100.000.000.000	0	0	100.000.000.000
Aportes no Capitalizados	2.336.100.000	0	0	2.336.100.000
Ajustes al Patrimonio	10.255.954.473	298.650.892	0	10.554.605.365
Reservas	33.622.275.722	3.617.129.203	0	37.239.404.925
Resultados Acumulados	3.645.793.119	16.142.773.954	3.617.129.203	16.171.437.870
Resultados del Ejercicio	16.142.773.954	3.224.879.714	16.142.773.954	3.224.879.714
TOTALES	166.002.897.268	23.283.433.762	19.759.903.157	169.526.427.873

III. Resultado del Ejercicio

	Al 31/12/16	31/03/2017	Al 31/12/17
Resultado del Ejercicio			
Patrimonio Neto	12%	2%	12%


Ángel Paredes
Contador

Salomón Melgarejo
Síndico Titular

José Cantero Sienna
Gerente General

Dario Alce Gutiérrez
Vicepresidente Ejecutivo



GRUPO INTERNACIONAL  DE FINANZAS S.A.E.C.A.

ENCABEZAMIENTO

Por el Primer Trimestre del ejercicio iniciado el 01 de enero de 2017 y cerrado el 31 de Marzo de 2017, presentado en forma comparativa con el ejercicio anterior.

Denominación: **GRUPO INTERNACIONAL DE FINANZAS S.A. EMISORA DE CAPITAL ABIERTO (INTERFISA BANCO).**

Domicilio Legal: **25 DE MAYO ESQ. PARAGUARI.**

Actividad Principal: **Intermediación Financiera**

Inscripción en el Registro Público de Comercio :

Del Estatuto Social No. 1275 de fecha 6 de Noviembre de 1978.
De la Modificación No. 422 de fecha 04 de Setiembre de 1997.
De la Modificación No. 470 de fecha 20 de mayo de 2004.
De la Modificación N° 537 de fecha 30 de julio de 2009.
De la Modificación N° 199 de fecha 27 de julio de 2010.
De la Modificación N° 177 de fecha 26 de setiembre de 2011.
De la Modificación N° 170 de fecha 16 de diciembre de 2014.

Inscripción en la Comisión

Nacional de Valores: Según Resolución No. 183/95 de fecha 28 de Diciembre de 1995.

Fecha de vencimiento

del Estatuto Social : 06 de Noviembre de 2077.

Composición del Capital

Cant.	Tipo	Valor Nominal	Clase	Suscripto Gs.	Integrado Gs.
200.000	N	100.000.-	OVM	20.000.000.000.-	20.000.000.000.-
500.000	N	100.000.-	OS	50.000.000.000.-	50.000.000.000.-
300.000	N	100.000.-	Preferida	30.000.000.000.-	30.000.000.000.-

CAPITAL SOCIAL : G.100.000.000.000.-

CAPITAL EMITIDO : G.100.000.000.000.-

CAPITAL INTEGRADO : G. 100.000.000.000.-

APORTES NO CAPITALIZADOS : G. 1.074.000.000.-

VALOR NOMINAL DE CADA ACCION : G. 100.000.-

- Las acciones Ordinarias de Voto Múltiple Nominativas (OMN): tienen derecho ordinario al cobro de dividendos y a cinco (5) votos por acción.
- Las acciones Ordinarias Simples (OS): tienen derecho ordinario al cobro de dividendos y a un (1) voto por cada acción.
- Las acciones Preferidas: tienen derecho preferente al cobro de dividendos y con derecho a cero (0) voto por cada acción.

JOSE CANTERO SIENRA
Gerente General
Interfisa Banco

Lic. ANGEL PAREDES
Contador General

Interfisa Banco

Casa Matriz: 25 de Mayo 41 Esq. Paraguari Asunción - Paraguay

GRUPO INTERNACIONAL DE FINANZAS S.A.E.C.A.

interfisa.com.py

NOTAS A LOS ESTADOS CONTABLES AL 31 DE MARZO DE 2017

a. Consideración por el Directorio

El Balance de Situación Patrimonial, el Estado de Resultados y Notas a los Estado Contables al 31 de Marzo de 2017, han sido aprobados por el Directorio según consta en Acta N° 15/2017 de fecha 25 de Abril de 2017.

b. Información Básica sobre la Entidad Financiera

b.1. Naturaleza Jurídica

Sociedad Anónima Emisora de Capital Abierto.

b.2. Base de preparación de los Estados Contables

b.2.1. Los Estados Contables expuestos han sido formulados de acuerdo con las normas contables dictadas por el Banco Central del Paraguay.

b.2.2. El modelo se sustenta en una base convencional de costo histórico, reflejando parcialmente los efectos de las variaciones en el poder adquisitivo de la Moneda Nacional en las cuentas de Bienes de Uso y en Moneda Extranjera, las que se exponen a valores actualizados.

b.2.3. Los Bienes de Uso están valorizados a su costo más los incrementos resultantes de las revaluaciones hechas por mandato legal, Ley 125/91 y menos la depreciación acumulada. La depreciación es calculada siguiendo el método de línea recta, a tasas que están dentro de los límites reglamentados por las leyes tributarias, y que se consideran adecuadas para extinguir el valor bruto de los bienes al fin de la vida útil. El costo de las renovaciones y mejoras es incorporado al activo, en tanto que el mantenimiento y las reparaciones es cargado a gastos, según corresponda. El costo, la revaluación y la depreciación acumulada de los bienes vendidos o retirados, son eliminados de las cuentas del activo, y la ganancia ó pérdida es aplicada a resultados.

b.2.4. Las inversiones financieras están evaluadas a su costo.

b.2.5. Las provisiones se efectúan en función a criterios establecidos por el Banco Central del Paraguay, para evaluar y clasificar la Cartera de Créditos, tomando en cuenta entre otros factores la situación económica de los deudores, la evolución de su crédito y las garantías recibidas en cobertura de los mismos.

b.2.6. Los ingresos y los gastos por intereses son reconocidos como tales cuando devengan a excepción de los intereses de operaciones activas en situación dudosa o en cobranza judicial, que son reconocidos como ingresos, de acuerdo a la Resolución No. 1, Acta 60 del 26.09.07.

b.2.7. Los saldos en moneda extranjera se registran a los tipos de cambios fijados por el Banco Central del Paraguay.

b.3. Sucursales y Agencias.

La Entidad cuenta con Sucursales en: Asunción; Villa Morra, Pinozá, Plaza Uruguaya, Gral. Díaz, Pettrossi y en las ciudades de Encarnación, Fernando de la Mora, Avda. Mcal. Lopez (Fdo. De la Mora II), Lambaré, Villa Elisa, San Lorenzo, Luque, Mariano Roque Alonso, Carapeguá, Caacupé, San Ignacio, Coronel Oviedo, Caaguazú, San Estanislao, Campo 9; Ciudad del Este, Coronel Bogado, Itaugua, Villarrica, Santa Rosa del Aguaray y Salto del Guairá, Obligado, Pilar, Paraguari, Villa Hayes, San Juan Nepomuceno, Quiindy, Curuguaty, Limpio, Santa Rita y Vaquería. Centros de Atención al Cliente (CAC): en la ciudad

Lic. ANGEL PAREDES

Contador General

Interfisa Banco

Casa Matriz:

Avda. 417 Esf. 1er. Puen. Asunción - Paraguay

Tel. Central: (598) 2219 9900 www.interfisa.com.py

GRUPO INTERNACIONAL DE FINANZAS S.A.E.C.A.

de Maria Auxiliadora, Nueva Esperanza y Natalio, Ñemby y Limpio, Caaguazú y San Pedro del Paraná. No cuenta con sucursales en el exterior.

b.4. Participación en otras Sociedades

La entidad tiene participación en las siguientes instituciones:

Sociedad	Valores de Adquisición G.	Previsiones G.	Valor Contable Neto G.
Bepsa del Paraguay S.A.E.C.A.	176.286.842	-	176.286.842
Bancard S.A.	8.862.151.604	-	8.862.151.604
Total	9.038.438.446	-	9.038.438.446

b.5. Composición del Capital

Capital Autorizado	100.000.000.000.-
Capital Suscripto	100.000.000.000.-
Capital Integrado	100.000.000.000.-

Características de las Acciones:

- Ordinarias de Voto Múltiple: con derecho ordinario al cobro de dividendos y a cinco (5) votos por acción	Gs.20.000.000.000.-
- Ordinaria Simple: con derecho ordinario al cobro de dividendos y a un (1) voto por cada acción	Gs. 50.000.000.000.-
- Preferidas: con derecho preferente al cobro de dividendos y con derecho a cero (0) voto por cada acción	Gs. 30.000.000.000.-

b.6. Nómina del Directorio, Personal Superior y Plana Ejecutiva.

Directorio

Presidente : Jorge Diaz de Bedoya
Vice-Presidente : Darío Arce Gutiérrez
Directores Titulares : Dido Florentín Bogado
: Abelardo Brugada Saldívar
: Alberto Ugarte Ferrari
: José Cantero Sienna

Directores Suplentes : Gabriel Diaz de Bedoya Hines
: Silvia Arce Perrone
: Neri Gimenez Malgarini

Síndico Titular : Salomón Melgarejo

Síndico Suplente

JOSÉ CANTERO SIENNA
Gerente General
Interfisa Banco

DARÍO ARCE GUTIÉRREZ
Vice Presidente
Interfisa Banco

Lic. ANGEL PAREDES
Contador General
Interfisa Banco

Casa Matriz: Av. Mariscal López 1111, Asunción - Paraguay
interfisa.com.py

Plana Ejecutiva

Darío Arce Gutiérrez	Vicepresidente Ejecutivo
José Cantero Sienra	Director Gerente General
Jorge Alcides Solís Mereles	Gerente Area de Negocios
Juan Aristides Galeano	Gerente Area de Administración y Finanzas
Silvia Arce Perrone	Gerente Area Comercial
Raúl Enciso	Gerente Area Operaciones, TIC y Contabilidad
Pablo Antonio González Giménez	Gerente Banca Empresas e Instituciones
Carlos Villamayor Sequeira	Gerente de Banca Mipymes
Walter Rolandi Masi	Gerente Control Financiero
Angel Paredes	Gerente de Contabilidad
Myriam Soledad Romero	Gerente de Evaluación de Riesgos Crediticios
Hector Garrigoza	Gerente de Banca Personal y Tarjeta
Javier Estigarribia	Gerente de Captaciones e Inversiones
José Barrios	Gerente de Operaciones
Norberto Ortiz	Gerente de Cambios
Hugo Torres	Gerente de Auditoría Interna
Andrés Delgado	Gerente de Innovación y Desarrollo
Sandra Diez Perez	Secretaria Ejecutiva
Diesil Masi Cespedes	Gerente de TIC
Hector Aguirre	Gerente de Seguridad Informatica y Logica
Ricardo González	Oficial de Cumplimiento

c. Información referente a los Activos y Pasivos

c.1. Valuación de la Moneda Extranjera

Dólares Americanos

G. 5.638,14

Concepto	Importe Arbitrado US\$	Equivalente en G.
Activos Totales	103.397.243	582.968.129.280
Pasivos Totales	102.180.819	576.109.765.148
Posición Sobrecomprada	1.216.423	6.858.364.132

Lic. ÁNGEL PAREDES
Contador General
Interfisa Banco

JOSÉ CANTERO SIENRA
Gerente General
Interfisa Banco

DARÍO ARCE GUTIÉRREZ
Vice Presidente
Interfisa Banco



c.2. Disponible

Los fondos depositados en el Banco Central del Paraguay al 31 de Marzo de 2017, por G.112.803.720.098 -, están destinados a cubrir los requerimientos de encaje legal sobre depósitos del público por disposición de la Ley 861/96, de acuerdo a los siguientes conceptos captados:

- * Sobre Cajas de Ahorros a la Vista en M/N y M/E.
- * Cuenta Corriente en MN y ME.
- * Sobre Certificado de Depósitos de Ahorros M/N y M/E.

Por consiguiente las disponibilidades depositadas en el B.C.P. están sujetas a las restricciones legales correspondientes.

c.3. Créditos

Los créditos vigentes por intermediación financiera del sector no financiero, comprenden los siguientes saldos:

Cuentas	Importe
Préstamos a Plazo Fijo - Residentes	267.068.253.795
Préstamos Amortizables - Residentes	670.883.115.449
Cheques Comprados del País	0
Créditos Utilizados en Ctas. Ctes. Sobregiros	3.927.754.184
Deudores por Utilizac. de Tarjetas de Créditos	47.355.084.766
Prestamos con Fondo AFD	16.699.420.097
Documentos Descontados	36.099.868.919
Cheques Diferidos Descontados	117.757.537.819
Deudores por Productos Financieros	40.819.791.069
(Previsiones)	-20.333.588.679
Total Créditos Vigentes	1.180.277.237.420

Los créditos vencidos por intermediación financiera del sector no financiero, comprenden los siguientes saldos:

Cuentas	Importe
Colocación Vencida No reajutable	6.641.507.796
Créditos en Gestión No reajutable	16.827.504.339
Deudores en Plan de regularización	223.283.181
Créditos Morosos	33.258.204.436
Deudores por Productos Financieros	5.842.484.152
Ganancias a Realizar por Valuación	0
Previsiones	-35.689.383.352
Total Créditos Vencidos	27.103.600.552

Lic. ANGEL PAREDES
Contador General
Interfisa Banco

JOSÉ CANTERO SIENRA
Gerente General
Interfisa Banco

DARÍO ARCE GUTIÉRREZ
Vice Presidente
Interfisa Banco



c.4. Bienes de Uso

Comprenden los siguientes rubros:

Cuentas	Importe	Valor Neto
Inmuebles	8.440.079.160	
(Depreciación Acumulada)	-2.698.964.165	5.741.114.995
Muebles, Útiles e Instalaciones	25.396.637.043	
(Depreciación Acumulada)	-13.817.576.337	11.579.060.705
Equipos de Computación	14.304.645.594	
(Depreciación Acumulada)	-13.075.543.446	1.229.102.147
Material de Transporte	3.941.212.606	
(Depreciación Acumulada)	-2.808.246.570	1.132.966.036
Total Bienes de Uso		19.682.243.884

c.5. Cargos Diferidos

Este rubro está compuesto por las siguientes cuentas:

Cuentas	Importe
Bienes Intangibles - Sistemas	2.870.838.534
Mejoras e Instalaciones en Inm. Arrendados	6.984.604.982
Cargos Diferidos Autorizados por el BCP	13.406.174.544
Materiales de Escritorio y Otros	1.368.129.820
Total Cargos Diferidos	24.629.747.880

c.6. Distribución de Obligaciones por Intermediación Financiera

Cuentas	Importe
Obligac. Interm. Financ. Sector Financiero	
Banco Central del Paraguay	1.758.200.963
Depósitos	98.008.193.840
Depositos en Otras Instit. Financ.	18.094.385.795
Bancos Privados	3.000.000.000
Operaciones a Liquidar	26.581.395.048
Prestamos de Entidades Financieras	71.464.997.187
Acreedores por Cargos Financieros Devengados	4.356.232.798
Total Sector No Financiero	223.263.405.632
Obligac. Interm. Financ. Sector Financiero	
Depósitos	1.304.305.630.251
Otras Obligaciones por Intermediación Financiera	12.452.574
Depósitos Sector Público	82.562.307.401
Bonos Subordinados	36.000.000.000
Acreedores por Cargos Financieros Devengados	22.212.185.162
Total Sector No Financiero	1.445.092.575.388
Total Obligaciones por Intermediación Financiera	1.668.355.981.020

Lic. ANGEL PAREDES
Contador General
Interfisa Banco

JOSÉ CANTERO SIENRA
Gerente General
Interfisa Banco

DARÍO ARCE GUTIÉRREZ
Vice Presidente
Interfisa Banco



c.7. Reservas

• **Ajustes al Patrimonio**

Corresponden a las reservas de revalúo creadas para reflejar parcialmente los efectos de las variaciones en el poder adquisitivo de la Moneda Nacional en las cuentas de Bienes de Uso, las que se exponen a valores actualizados conforme los establece la Ley 125/91 y cuyo saldo asciende a G. 10.554.605.365.-

• **Reserva Legal**

Corresponde a las Reservas constituidas en cumplimiento de la Ley N° 861/96, cuyo saldo asciende a Gs. 37.239.404.925.-

c.8. Cuentas de Orden

La entidad registra ciertos hechos como Cuentas de Orden a efectos de exposición y control sistemático de las mismas. Al 31 de Marzo de 2017, corresponden los siguientes:

Cuentas de Orden	Importe
Garantías Recibidas	1.686.195.935.703
Otras Cuentas de Orden	165.563.123.518
Total Cuentas de Orden	1.851.759.059.221

c.9. Cuentas de Contingencia



Se registran como Contingencias líneas para créditos no utilizados, de acuerdo a la nomenclatura del Plan de Cuentas del BCP, siendo el saldo al 31 de Marzo de 2017 de G. 70.649.779.705.-

Cuentas de Contingencias	
Creditos Acordados en Cuentas Corrientes	21.897.142.421
Beneficiarios por Préstamos Utiliz. Mediante Tarj. Cred.	46.244.667.826
Beneficiarios por Línea de Creditos. Diversos	2.507.969.458
Total Cuentas de Contingencias	70.649.779.705


Lic. ANGEL PAREDES
Contador General
Interfisa Banco


JOSE CANTERO SIEMRA
Gerente General
Interfisa Banco


Interfisa Banco



GRUPO INTERNACIONAL DE FINANZAS S.A.E.C.A.

Asunción, 12 de Abril de 2017

Señores

**PRESIDENTE Y MIEMBROS DEL DIRECTORIO
DE GRUPO INTERNACIONAL DE FINANZAS S.A.E.C.A.
(INTERFISA BANCO)**

Presente


De conformidad a lo establecido en los Estatutos Sociales y al Art. N°. 1124 inc. e) del Código Civil, cumpla en informar a los señores Directores, que he procedido a la revisión del Estado de Situación Patrimonial con las Notas a los Estados Contables respectivas, el Estado de Resultados, y toda la documentación correspondiente al Primer Trimestre del ejercicio financiero cerrado al 31 de Marzo de 2017 de la firma – **GRUPO INTERNACIONAL DE FINANZAS SOCIEDAD ANÓNIMA EMISORA DE CAPITAL ABIERTO (INTERFISA BANCO)**, para ser presentado a la Comisión Nacional de Valores, Bolsa de Valores y Productos de Asunción Sociedad Anónima y otras entidades.

En mi opinión, los citados documentos reflejan razonablemente la situación Patrimonial, Económica y Financiera de la Empresa **GRUPO INTERNACIONAL DE FINANZAS S.A.E.C.A** al 31 de Marzo de 2017.

Los libros y registros fueron llevados de acuerdo a Principios de Contabilidad Generalmente Aceptados, de conformidad a las leyes vigentes, de la CNV, y a las normativas propias del Banco Central del Paraguay.

En consecuencia, me permito aconsejar a los Señores Directores la aprobación de los referidos documentos.

Atentamente,


Dr. Salomón Melgarejo
Síndico Titular

Asunción, 31 de Marzo de 2017

ANEXO I- INFORME SOBRE PERSONAS VINCULADAS O RELACIONADAS
(Correspondiente al Primer Trimestre del año 2017)

A) PARTES VINCULADAS O RELACIONADAS

- **Según Art. 34 de la Ley 1284/98:**

o **Inciso a):**

Jorge Díaz de Bedoya	- Kimber Díaz de Bedoya - Gabriel Díaz de Bedoya - Pamela Díaz de Bedoya
Darío Arce Gutiérrez	- Carmen Perrone de Arce - Darío Enrique Arce Perrone - Fátima Arce Perrone - Leticia Arce Perrone - Silvia Arce Perrone

o **Inciso b):** No Registra

o **Inciso c):** No Registra

o **Inciso d):** No Registra

- **Según Artículo 27 de la Res. 763/04:** No Registra


- **Según Artículo 28 de la Res. 763/04:** No Registra

- **Según Art. 1º Resolución CNV N° 1257/10:** No Registra

B) SALDOS CON PARTES RELACIONADAS: No Aplicable (Circular CNV N° 01/2010).

GRUPO INTERNACIONAL  DE FINANZAS S.A.E.C.A.

INTERFISA BANCO


Angel Paredes González
Gerente Administrativo


Walter Rolandi Masi
Gerente Financiero

