

GL.SG. N° 3543/17

Asunción, 11 de Noviembre de 2017

Señor
Fernando Escobar, Presidente
COMISIÓN NACIONAL DE VALORES
Presente

De nuestra mayor consideración:

Tenemos el agrado de dirigirnos a ustedes, con el objeto de proceder a la remisión de los informes con corte al 30/09/2017, en cumplimiento de las disposiciones vigentes, que se describen a continuación:

- Acta de Directorio por la cual se aprueban los Estados Contables al 30/09/17
- Encabezamiento.
- Estado de Situación Patrimonial y de Resultados Comparativos al 30/09/17.
- Cuadro Demostrativo de Variación del Patrimonio Neto.
- Nota a los Estados Contables al 30/09/17.
- Nómina de la Composición Accionaria al 30/09/17.
- Anexo I- Informe sobre Personas Vinculadas o relacionadas.

Aprovechamos la ocasión para saludarles con nuestra más distinguida consideración.

GRUPO INTERNACIONAL  DE FINANZAS S.A.E.C.A.

INTERFISA BANCO


Angel Paredes González
Gerente Administrativo


Silvia Arce Perrone
Gerente General Adjunto

 **interfisa**
BANCO
GRUPO INTERNACIONAL  DE FINANZAS S.A.E.C.A.

REUNION DEL DIRECTORIO**ACTA N° 55/2017**

RODOLFO RICCIARDI JARA
Notario y Escribano Público
Reg. N° 5
Fonofax: 44-553 - 448.483
Perú 699 - Asunción

En la ciudad de Asunción, Capital de la República del Paraguay, a los siete días del mes de noviembre del año dos mil diez y siete, siendo las diez y seis horas, se reúnen los Miembros del Directorio del GRUPO INTERNACIONAL DE FINANZAS SOCIEDAD ANÓNIMA EMISORA DE CAPITAL ABIERTO (INTERFISA BANCO), en su local propio de 25 de Mayo esq. Paraguari, bajo la Presidencia del Sr. Jorge Díaz de Bedoya y con la asistencia del Vicepresidente Dr. Darío Arce Gutiérrez, de los Directores Titulares, Señores: Dido Florentín Bogado, Abelardo Brugada Saldivar y Alberto Ugarte Ferrari, contándose además con la asistencia del Sindico Titular Dr. Salomón Melgarejo y del Gerente General Rafael Lara Valenzuela, para tratar el siguiente:

ORDEN DEL DIA

1. Lectura y consideración del Acta de la sesión anterior.
2. Presentación y aprobación del Balance General, Estado de Resultados y Notas a los Estados Contables de la Financiera correspondiente al Tercer Trimestre del año 2017, cerrado el 30 de Setiembre de 2017.
3. Asuntos varios.

Existiendo el quórum requerido por los Estatutos Sociales, se pasa a considerar los puntos contemplados en el ORDEN DEL DIA.

1. Se da lectura al Acta de la sesión anterior, la cual se aprueba sin modificaciones.
2. El Presidente del Directorio presenta a consideración de los señores Miembros el Balance General, Estado de Resultados y Notas a los Estados Contables correspondiente al Tercer Trimestre del año 2017 con corte al 30/09/2017, para ser presentado a la Comisión Nacional de Valores, la Bolsa de Valores y Productos de Asunción Sociedad Anónima y otras entidades.

Luego de un intercambio de pareceres entre los señores miembros, el Directorio resuelve:

Aprobar el Balance General, Estado de Resultados y Notas a los Estados Contables correspondiente al Tercer Trimestre del año 2017, para remitir a la Comisión Nacional de Valores, la Bolsa de Valores y Productos de Asunción Sociedad Anónima y otras entidades, a fin de dar cumplimiento a las disposiciones vigentes.

No habiendo otro punto a tratar, se levanta la sesión siendo las 17:00 horas.

GRUPO INTERNACIONAL DE FINANZAS S.A.E.C.A.
ESTADO DE SITUACION PATRIMONIAL COMPARATIVO

ACTIVO	30-sep-17	30-sep-16	Diferencia	% VARIAC.
DISPONIBLE	428.292.833.419	339.483.558.111	88.809.275.308	26,16%
Caja	175.581.107.745	102.508.323.893	73.072.783.852	
Banco Central del Paraguay	200.684.385.234	163.778.216.578	36.906.168.656	
Otras Instituciones Financieras	12.920.821.551	22.104.988.223	-9.184.166.672	
Cheques a Compensar	36.980.983.097	37.914.151.613	-933.168.516	
Otros Documentos para Compensar	2.150.643.425	13.177.877.805	-11.027.234.380	
(Previsiones)	(25.107.633)	0	-25.107.633	
VALORES PUBLICOS Y PRIVADOS	97.540.782.992	59.133.051.201	38.407.731.791	64,95%
Valores Públicos	97.540.782.992	59.133.051.201	38.407.731.791	
CRED.VIG.INTERM.FINANC.-SECTOR FINANC.	83.461.550.543	60.038.536.787	23.423.013.756	39,01%
Otras Instituciones Financieras	50.800.018.545	31.469.908.935	19.330.109.611	
Operaciones a Liquidar	31.219.500.000	27.925.500.000	3.294.000.000	
Deudores p/Productos Financ.Deveng.	1.442.031.998	643.127.852	798.904.145	
CRED.VIG.INTERM.FINANC.-SECTOR NO FINAN.	1.181.861.053.048	1.114.413.585.722	67.447.467.326	6,05%
Préstamos	1.164.419.861.210	1.100.213.894.899	64.205.966.312	
Deudores p/Productos Financ.Deveng.	31.411.916.857	35.529.016.878	-4.117.100.021	
(Previsiones)	(13.970.725.020)	(21.329.326.055)	7.358.601.035	
CREDITOS DIVERSOS	60.460.025.709	12.050.732.821	48.409.292.888	401,71%
CREDITOS VENCIDOS POR INTERM.FINANC.	31.812.198.166	27.816.269.505	3.995.928.661	14,37%
Sector no Financiero	66.492.460.611	67.933.759.511	-1.441.298.900	
Creditos vencidos SNF	33.926.327.892	29.366.207.859	4.560.120.033	
Deudores en plan de regularización	72.613.323	344.790.632	-272.177.309	
Créditos morosos	26.016.885.264	33.458.097.595	-7.441.212.331	
Deudores p/Productos Financ.Deveng.	6.476.634.132	4.764.663.425	1.711.970.707	
(Previsiones)	(34.680.262.445)	(40.117.490.005)	5.437.227.560	
INVERSIONES	15.947.230.505	13.182.578.448	2.764.652.057	20,97%
Títulos Privados	10.158.438.446	9.978.738.448	179.699.998	
Otras Inversiones	3.686.938.505	3.221.940.574	464.997.931	
Derechos Fiduciarios	41.117.075.956	0	41.117.075.956	
(Previsiones)	(39.015.222.402)	(18.100.574)	-38.997.121.829	
BIENES DE USO	18.956.919.153	19.958.652.427	-1.001.733.274	-5,02%
Propios	18.956.919.153	19.958.652.427	-1.001.733.274	
CARGOS DIFERIDOS	22.285.457.851	24.789.111.544	-2.503.653.693	-10,10%
TOTAL ACTIVO	1.940.618.051.385	1.670.866.076.566	269.751.974.819	16,14%
PASIVO	30-sep-17	30-sep-16	Diferencia	% VARIAC
OBLIGAC.INTERM.FINANC.-SEC. FINANC.	230.212.720.145	220.233.084.375	9.979.635.770	4,53%
Banco Central del Paraguay	1.850.074.316	1.585.471.237	264.603.079	
Otras Inst.Financ.Plazo Fijo no Reaj.	102.076.956.597	104.387.765.050	-2.310.808.453	
Deposito de Otras Instituciones Financieras	15.668.619.311	7.992.879.882	7.675.739.429	
Bancos Privados	3.000.000.000	2.500.000.000	500.000.000	
Operaciones a Liquidar	31.215.542.874	28.039.647.167	3.175.895.707	
Préstamos de Entidades Financieras	71.845.477.500	70.951.356.291	894.121.209	
Acreedores p/Cargos Financ.Deveng.	4.556.049.547	4.775.964.748	-219.915.201	
OBLIGAC.INTERM.FINANC.-SEC. NO FINAN.	1.524.884.476.336	1.278.401.469.002	246.483.007.335	19,28%
Depósitos - Sector Privado	1.376.033.045.263	1.191.893.322.933	184.139.722.330	
Otras Obligaciones	5.669.478	40.487.038	-34.817.560	
Sector Publico	78.594.068.866	41.474.918.699	37.119.150.167	
Obligaciones o Debentures y Bonos	46.500.000.000	25.000.000.000	21.500.000.000	
Acreedores p/Cargos Financ.Deveng.	23.751.692.730	19.992.740.332	3.758.952.398	
OBLIGACIONES DIVERSAS	9.221.017.108	8.609.309.095	611.708.012	7,11%
Acreedores Fiscales	1.980.750.740	2.749.068.648	-768.317.908	
Acreedores Sociales	1.076.107.605	1.192.074.003	-115.966.398	
Otras Obligaciones Diversas	6.164.158.763	4.668.166.444	1.495.992.318	
PROVISIONES	2.687.430.512	4.039.218.395	-1.351.787.882	-33,47%
TOTAL PASIVO	1.767.005.644.101	1.511.283.080.866	255.722.563.235	16,92%
PATRIMONIO NETO	30-sep-17	30-sep-16	Diferencia	% VARIAC
CAPITAL INTEGRADO	100.000.000.000	94.112.200.000	5.887.800.000	6,26%
APORTES NO CAPITALIZADOS	2.336.100.000	1.793.100.000	543.000.000	
AJUSTES AL PATRIMONIO	10.807.079.356	9.941.810.654	865.268.701	8,70%
RESERVAS	37.239.404.925	40.941.395.510	-3.701.990.585	
RESULTADOS ACUMULADOS	12.827.780.006	3.645.793.119	9.181.986.887	
RESULTADOS DEL EJERCICIO	10.402.038.327	9.148.696.417	1.253.341.910	13,70%
TOTAL PATRIMONIO NETO	173.612.402.614	159.582.995.700	14.029.406.914	8,79%
TOTAL PASIVO + PATRIMONIO NETO	1.940.618.046.715	1.670.866.076.566	269.751.970.149	16,14%

Angel Paredes
Contador

Salomón Melgarejo
Síndico Titular

Rafael Lara Valenzuela
Gerente General

Dario Arco Gutiérrez
Vicepresidente Ejecutivo

Casa Matriz: 25 de Mayo 417 esq. Paraguari - Asunción - Paraguay
Call Center: (595) 21 415 9000 - www.interfisa.com.py

ESTADO DE RESULTADOS COMPARATIVOS

CUENTAS	30-sep-17	30-sep-16	Diferencia	% VARIAC.
GANANCIAS FINANCIERAS	166.375.585.306	162.217.711.841	4.157.873.465	2,56%
Creditos Vigentes-Sector Financ.	10.318.978.354	6.040.441.525	4.278.536.829	
Creditos Vigentes-Sector no Financ.	150.664.225.511	151.958.493.159	-1.294.267.648	
Creditos Vencidos	5.392.381.441	4.218.777.157	1.173.604.284	
Rentas y Dif. En Cotizac. Valores Publicos	0	0	0	
PERDIDAS FINANCIERAS	74.525.124.346	69.521.839.314	5.003.285.032	7,20%
Por Obligaciones-Sector Financ.	8.938.093.855	9.097.163.552	-159.069.697	
Por Obligaciones-Sector no Financ.	65.587.030.491	60.424.675.762	5.162.354.729	
RESULTADO FINANCIERO ANTES DE PREVIS.	91.850.460.959	92.695.872.527	-845.411.568	-0,91%
PREVISIONES	27.204.954.076	25.313.338.141	1.891.615.935	7,47%
Constitución de Previsiones	62.017.068.041	73.745.856.256	-11.728.788.216	
(Desafectación de Previsiones)	34.812.113.965	48.432.518.115	-13.620.404.151	
RESULTADO FINANC.DESPUES DE PREVISION.	64.645.506.883	67.382.534.386	-2.737.027.502	-4,06%
RESULTADO POR SERVICIOS	12.308.202.638	11.409.416.219	898.786.420	7,88%
Ganancias por Servicios	16.162.450.190	13.911.405.638	2.251.044.552	
(Perdidas por Servicios)	3.854.247.551	2.501.989.419	1.352.258.132	
RESULTADOS POR VALUACIÓN	928.218.604	-1.457.067.386	2.385.285.990	-163,70%
Ingresos por Valuación	1.144.617.737.067	996.549.531.568	148.068.205.500	
Egresos por Valuación	1.143.689.518.463	998.006.598.953	145.682.919.510	
RESULTADOS POR OPERACIONES DE CAMBIO	3.651.191.570	3.434.736.488	216.455.081	6,30%
Ganancia por Cambio y Arbitraje	18.144.697.607	15.244.358.320	2.900.339.288	
Perdidas por Cambio y Arbitraje	14.493.506.038	11.809.621.832	2.683.884.206	
RESULTADO BRUTO	81.533.119.696	80.769.619.707	763.499.989	0,95%
OTRAS GANANCIAS OPERATIVAS	19.036.332.291	19.570.531.056	-534.198.766	-2,73%
Ganancias por Creditos Diversos	19.036.332.291	19.570.531.056	-534.198.766	
OTRAS PERDIDAS OPERATIVAS	94.061.850.084	96.276.114.856	-2.214.264.773	-2,30%
Retribucion al Personal y Cargas Soc.	47.475.876.761	48.921.812.229	-1.445.935.468	
Gastos Generales	40.922.796.955	40.674.674.322	248.122.633	
Depreciación de Bienes de Uso	2.582.760.752	2.485.303.432	97.457.320	
Amortización Cargos Diferidos	3.065.625.671	4.148.420.815	-1.082.795.144	
Otras	14.789.945	45.904.059	-31.114.114	
RESULTADO OPERATIVO NETO	6.507.601.902	4.064.035.907	2.443.565.996	60,13%
RESULTADOS EXTRAORDINARIOS	3.894.436.425	5.084.659.511	-1.190.223.086	-23,41%
Ganancias Extraordinarias	4.023.303.119	5.430.249.582	-1.406.946.463	
(Perdidas Extraordinarias)	128.866.694	345.590.071	-216.723.377	
AJUSTE DE RESULTADOS ANTERIORES	0	0	0	0
Ganancias Financieras			0	
(Pérdidas Financieras)			0	
RESULTADO ANTES DE IMP. A LA RENTA	10.402.038.327	9.148.695.417	1.253.342.910	13,70%
Impuesto a la Renta	0	0	0	
UTILIDAD DEL EJERC.DESPUES DE RENTA	10.402.038.327	9.148.695.417	1.253.342.910	13,70%

 Angel Paredes
 Contador

 Salomón Melgarejo
 Síndico Titular

 Rafael Lara Valenzuela
 Gerente General

 Darío Arce Gutiérrez
 Vicepresidente Ejecutivo

I. Cartera Total Clasificada al 30/09/2017

Categoría	Total Riesgos	Previs. Necesarias	Total Préstamos	Porcentaje
1	1.130.232.484.000	0	1.130.232.484.000	84,02%
1a	109.361.797.000	366.828.000	108.994.969.000	8,10%
1b	62.365.700.000	488.352.000	61.877.348.000	4,60%
2	16.508.303.000	2.111.618.000	14.396.685.000	1,07%
3	20.305.191.000	6.303.886.000	14.001.305.000	1,04%
4	16.370.583.000	9.089.337.000	7.281.246.000	0,54%
5	16.919.199.000	12.135.960.000	4.783.239.000	0,36%
6	24.970.327.000	21.287.598.000	3.682.729.000	0,27%
TOTALES	1.397.033.584.000	51.783.579.000	1.345.250.005.000	100,00%
Previsiones Généricas Exigidas		6.726.250.000		
Res. BCP N° 8 Acta N° 32 del 30/05/15		-9.860.345.000		
Total Previsiones Exigidas		48.649.484.000		
Previsiones Existentes en los Estados Contables		48.650.987.000		
Superavit de Previsiones		1.503.000		

II. Cuadro Demostrativo de Variación del Patrimonio Neto

Concepto	Saldo 31/12/2016	Aumento	Disminucion	Saldo 30/09/2017
Capital Integrado	100.000.000.000	0	0	100.000.000.000
Aportes no Capitalizados	2.336.100.000	0	0	2.336.100.000
Ajustes al Patrimonio	10.255.954.473	551.124.883	0	10.807.079.356
Reservas	33.622.275.722	3.617.129.203	0	37.239.404.925
Resultados Acumulados	3.645.793.119	16.142.773.954	6.960.787.067	12.827.780.006
Resultados del Ejercicio	16.142.773.954	10.402.038.327	16.142.773.954	10.402.038.327
TOTALES	166.002.897.268	30.713.066.367	23.103.561.021	173.612.402.614

III. Resultado del Ejercicio

	Al 31/12/16	30/09/2017	Al 31/12/17
Resultado del Ejercicio			
Patrimonio Neto	12%	6%	12%


 Angel Paredes
 Contador


 Salomón Melgarejo
 Síndico Titular


 Rafael Lara Valenzuela
 Gerente General


 Darío Arce Gutiérrez
 Vicepresidente Ejecutivo

ENCABEZAMIENTO

Por el Tercer Trimestre del ejercicio iniciado el 01 de enero de 2017 y cerrado el 30 de Setiembre de 2017, presentado en forma comparativa con el ejercicio anterior.

Denominación: **GRUPO INTERNACIONAL DE FINANZAS S.A. EMISORA DE CAPITAL ABIERTO (INTERFISA BANCO).**

Domicilio Legal: **25 DE MAYO ESQ. PARAGUARI.**

Actividad Principal: **Intermediación Financiera**

Inscripción en el Registro Público de Comercio :

Del Estatuto Social No. 1275 de fecha 6 de Noviembre de 1978.
De la Modificación No. 422 de fecha 04 de Setiembre de 1997.
De la Modificación No. 470 de fecha 20 de mayo de 2004.
De la Modificación N° 537 de fecha 30 de julio de 2009.
De la Modificación N° 199 de fecha 27 de julio de 2010.
De la Modificación N° 177 de fecha 26 de setiembre de 2011.
De la Modificación N° 170 de fecha 16 de diciembre de 2014.

Inscripción en la Comisión

Nacional de Valores: Según Resolución No. 183/95 de fecha 28 de Diciembre de 1995.

Fecha de vencimiento

del Estatuto Social : 06 de Noviembre de 2077.

Composición del Capital

Cant.	Tipo	Valor Nominal	Clase	Suscripto Gs.	Integrado Gs.
200.000	N	100.000.-	OVM	20.000.000.000.-	20.000.000.000.-
500.000	N	100.000.-	OS	50.000.000.000.-	50.000.000.000.-
300.000	N	100.000.-	Preferida	30.000.000.000.-	30.000.000.000.-

CAPITAL SOCIAL : G.100.000.000.000.-

CAPITAL EMITIDO : G.100.000.000.000.-

CAPITAL INTEGRADO : G. 100.000.000.000.-

APORTES NO CAPITALIZADOS : G. 1.074.000.000.-

VALOR NOMINAL DE CADA ACCION : G. 100.000.-

- Las acciones Ordinarias de Voto Múltiple Nominativas (OMN): tienen derecho ordinario al cobro de dividendos y a cinco (5) votos por acción.
- Las acciones Ordinarias Simples (OS): tienen derecho ordinario al cobro de dividendos y a un (1) voto por cada acción.
- Las acciones Preferidas: tienen derecho preferente al cobro de dividendos y con derecho a cero (0) voto por cada acción.

NOTAS A LOS ESTADOS CONTABLES AL 30 DE SETIEMBRE DE 2017**a. Consideración por el Directorio**

El Balance de Situación Patrimonial, el Estado de Resultados y Notas a los Estados Contables al 30 de Setiembre de 2017, han sido aprobados por el Directorio según consta en Acta N° 55/2017 de fecha 07 de Noviembre de 2017.

b. Información Básica sobre la Entidad Financiera**b.1. Naturaleza Jurídica**

Sociedad Anónima Emisora de Capital Abierto.

b.2. Base de preparación de los Estados Contables

b.2.1. Los Estados Contables expuestos han sido formulados de acuerdo con las normas contables dictadas por el Banco Central del Paraguay.

b.2.2. El modelo se sustenta en una base convencional de costo histórico, reflejando parcialmente los efectos de las variaciones en el poder adquisitivo de la Moneda Nacional en las cuentas de Bienes de Uso y en Moneda Extranjera, las que se exponen a valores actualizados.

b.2.3. Los Bienes de Uso están valorizados a su costo más los incrementos resultantes de las revaluaciones hechas por mandato legal, Ley 125/91 y menos la depreciación acumulada. La depreciación es calculada siguiendo el método de línea recta, a tasas que están dentro de los límites reglamentados por las leyes tributarias, y que se consideran adecuadas para extinguir el valor bruto de los bienes al fin de la vida útil. El costo de las renovaciones y mejoras es incorporado al activo, en tanto que el mantenimiento y las reparaciones es cargado a gastos, según corresponda. El costo, la revaluación y la depreciación acumulada de los bienes vendidos o retirados, son eliminados de las cuentas del activo, y la ganancia ó pérdida es aplicada a resultados.

b.2.4. Las inversiones financieras están evaluadas a su costo.

b.2.5. Las provisiones se efectúan en función a criterios establecidos por el Banco Central del Paraguay, para evaluar y clasificar la Cartera de Créditos, tomando en cuenta entre otros factores la situación económica de los deudores, la evolución de su crédito y las garantías recibidas en cobertura de los mismos.

b.2.6. Los ingresos y los gastos por intereses son reconocidos como tales cuando devengan a excepción de los intereses de operaciones activas en situación dudosa o en cobranza judicial, que son reconocidos como ingresos, de acuerdo a la Resolución No. 1, Acta 60 del 26.09.07.

b.2.7. Los saldos en moneda extranjera se registran a los tipos de cambios fijados por el Banco Central del Paraguay.

b.3. Sucursales y Agencias.

La Entidad cuenta con Sucursales en: Asunción; Villa Morra, Pinozá, Plaza Uruguaya, Gral. Díaz, Pettirossi y en las ciudades de Encarnación, Fernando de la Mora, Avda. Mcal. Lopez (Fdo. De la Mora II), Lambaré, Villa Elisa, San Lorenzo, Luque, Mariano Roque Alonso, Carapeguá, Caacupé, San Ignacio, Coronel Oviedo, Caaguazú, San Estanislao, Campo 9; Ciudad del Este, Coronel Bogado, Itaugua, Villarrica, Santa Rosa del Aguaray y Salto del Guairá, Obligado, Pilar, Paraguari, Villa Hayes, San Juan Nepomuceno, Quiindy, Curuguaty, Limpio, Santa Rita y Vaquería – Centros de Atención al Cliente (CAC): en la ciudad

de Maria Auxiliadora, Nueva Esperanza y Natalio, Ñemby y Limpio, Caaguazú y San Pedro del Paraná. No cuenta con sucursales en el exterior.

b.4. Participación en otras Sociedades

La entidad tiene participación en las siguientes instituciones:

Sociedad	Valores de Adquisición G.	Previsiones G.	Valor Contable Neto G.
Bepsa del Paraguay S.A.E.C.A.	176.286.842	-	176.286.842
Bancard S.A.	9.982.151.604	-	9.982.151.604
Total	10.158.438.446	-	10.158.438.446

b.5. Composición del Capital

Capital Autorizado	100.000.000.000.-
Capital Suscripto	100.000.000.000.-
Capital Integrado	100.000.000.000.-

Características de las Acciones:

- Ordinarias de Voto Múltiple: con derecho ordinario al cobro de dividendos y a cinco (5) votos por acción	Gs.20.000.000.000.-
- Ordinaria Simple: con derecho ordinario al cobro de dividendos y a un (1) voto por cada acción	Gs. 50.000.000.000.-
- Preferidas: con derecho preferente al cobro de dividendos y con derecho a cero (0) voto por cada acción	Gs. 30.000.000.000.-

b.6. Nómina del Directorio, Personal Superior y Plana Ejecutiva.**Directorio**

Presidente	: Jorge Diaz de Bedoya
Vice-Presidente	: Darío Arce Gutiérrez
Directores Titulares	: Dido Florentín Bogado : Abelardo Brugada Saldívar : Alberto Ugarte Ferrari
Directores Suplentes	: Gabriel Diaz de Bedoya Hines : Silvia Arce Perrone : Neri Gimenez Malgarini
Síndico Titular	: Salomón Melgarejo
Síndico Suplente	: Horacio Garcia Barros

Plana Ejecutiva

Darío Arce Gutiérrez	Vicepresidente Ejecutivo
Rafael Lara Valenzuela	Gerente General
Silvia Arce Perrone	Gerente General Adjunto
Jorge Alcides Solís Mereles	Gerente Area de Negocios
Juan Aristides Galeano	Gerente Área Administración y Finanzas
Raúl Asterio Enciso Ríos	Coordinador de Áreas Operaciones, TIC y Contabilidad
Pablo Antonio González Giménez	Gerente Banca Empresas e Instituciones
Carlos Villamayor Sequeira	Gerente de Banca Mipymes
Walter Rolandi Masi	Gerente Control Financiero
Angel Paredes González	Gerente de Contabilidad
Myriam Soledad Romero Aguirre	Gerente de Evaluación de Riesgos Crediticios
Javier Estigarribia	Gerente de Captaciones e Inversiones
José María Barrios Urunaga	Gerente de Operaciones
Hugo Alberto Torres Amarilla	Gerente Interino de Auditoría Interna
Andrés Delgado Cesar	Gerente de Innovación y Desarrollo
Hector Aguirre	Gerente de Seguridad Informatica y Logica
Norberto Ortiz Ramírez	Jefe de Cambios
Ricardo González Neumann	Oficial de Cumplimiento

c. Información referente a los Activos y Pasivos

c.1. Valuación de la Moneda Extranjera

Dólares Americanos

G. 5.656,58

Concepto	Importe Arbitrado US\$	Equivalente en G.
Activos Totales	104.297.378	589.966.461.236
Pasivos Totales	104.055.914	588.600.599.808
Posición Sobrecomprada	241.464	1.365.861.428

Lic. ÁNGEL PAREDES
Contador General
Interfisa Banco

c.2. Disponible

Los fondos depositados en el Banco Central del Paraguay al 30 de Setiembre de 2017, por G.123.716.954.355 -, están destinados a cubrir los requerimientos de encaje legal sobre depósitos del público por disposición de la Ley 861/96, de acuerdo a los siguientes conceptos captados:

- * Sobre Cajas de Ahorros a la Vista en M/N y M/E.
- * Cuenta Corriente en MN y ME.
- * Sobre Certificado de Depósitos de Ahorros M/N y M/E.

Por consiguiente las disponibilidades depositadas en el B.C.P. están sujetas a las restricciones legales correspondientes.

c.3. Créditos

Los créditos vigentes por intermediación financiera del sector no financiero, comprenden los siguientes saldos:

Cuentas	Importe
Préstamos a Plazo Fijo - Residentes	299.069.341.505
Préstamos Amortizables - Residentes	622.178.110.288
Cheques Comprados del Pais	0
Creditos Utilizados en Ctas. Ctes. Sobregiros	4.944.155.545
Deudores por Utilizac. de Tarjetas de Creditos	48.797.432.546
Prestamos con Fondo AFD	20.730.528.488
Documentos Descontados	31.451.438.407
Cheques Diferidos Descontados	137.248.854.431
Deudores por Productos Financieros	31.411.916.857
(Previsiones)	-13.970.725.020
Total Créditos Vigentes	1.181.861.053.048

Los créditos vencidos por intermediación financiera del sector no financiero, comprenden los siguientes saldos:

Cuentas	Importe
Colocación Vencida No reajutable	8.406.792.475
Créditos en Gestión No reajutable	25.519.535.417
Deudores en Plan de regularización	72.613.323
Créditos Morosos	26.016.885.264
Deudores por Productos Financieros	6.476.629.532
Ganancias a Realizar por Valuación	0
Previsiones	-34.680.262.445
Total Créditos Vencidos	31.812.193.566

Lic. ÁNGEL PAREDES
Contador General
Interfisa Banco

[Handwritten signature]

[Handwritten signature]

c.4. Bienes de Uso

Comprenden los siguientes rubros:

Cuentas	Importe	Valor Neto
Inmuebles	8.514.515.062	
(Depreciación Acumulada)	-2.806.651.165	5.707.863.897
Muebles, Utiles e Instalaciones	26.248.059.008	
(Depreciación Acumulada)	-14.915.341.965	11.332.717.043
Equipos de Computación	14.356.256.719	
(Depreciación Acumulada)	-13.399.113.196	957.143.523
Material de Transporte	3.955.087.609	
(Depreciación Acumulada)	-2.995.892.920	959.194.690
Total Bienes de Uso		18.956.919.153


c.5. Cargos Diferidos

Este rubro está compuesto por las siguientes cuentas:

Cuentas	Importe
Bienes Intangibles - Sistemas	3.860.580.604
Mejoras e Instalaciones en Inm. Arrendados	5.506.658.531
Cargos Diferidos Autorizados por el BCP	11.345.443.896
Materiales de Escritorio y Otros	1.572.774.821
Total Cargos Diferidos	22.285.457.851

c.6. Distribución de Obligaciones por Intermediación Financiera

Cuentas	Importe
Obligac. Interm. Financ. Sector Financiero	
Banco Central del Paraguay	1.850.074.316
Depósitos	102.076.956.597
Depositos en Otras Instit. Financ.	15.668.619.311
Bancos Privados	3.000.000.000
Operaciones a Liquidar	31.215.542.874
Prestamos de Entidades Financieras	71.845.477.500
Acreedores por Cargos Financieros Devengados	4.456.049.547
Total Sector No Financiero	230.112.720.145
Obligac. Interm. Financ. Sector Financiero	
Depósitos	1.376.033.045.263
Otras Obligaciones por Intermediación Financiera	5.669.478
Depósitos Sector Público	78.594.068.866
Bonos Subordinados	46.500.000.000
Acreedores por Cargos Financieros Devengados	23.751.692.730
Total Sector No Financiero	1.524.884.476.336
Total Obligaciones por Intermediación Financiera	1.754.997.196.481

 Lic. ÁNGEL PAREDES
 Contador General


c.7. Reservas

- **Ajustes al Patrimonio**

Corresponden a las reservas de revalúo creadas para reflejar parcialmente los efectos de las variaciones en el poder adquisitivo de la Moneda Nacional en las cuentas de Bienes de Uso, las que se exponen a valores actualizados conforme los establece la Ley 125/91 y cuyo saldo asciende a G. 10.807.079.356.-

- **Reserva Legal**

Corresponde a las Reservas constituidas en cumplimiento de la Ley N° 861/96, cuyo saldo asciende a Gs. 37.239.404.925.-

c.8. Cuentas de Orden



La entidad registra ciertos hechos como Cuentas de Orden a efectos de exposición y control sistemático de las mismas. Al 30 de Setiembre de 2017, corresponden los siguientes:

Cuentas de Orden	Importe
Garantías Recibidas	1.851.778.559.303
Otras Cuentas de Orden	173.755.841.305
Total Cuentas de Orden	2.025.534.400.608



c.9. Cuentas de Contingencia

Se registran como Contingencias líneas para créditos no utilizados, de acuerdo a la nomenclatura del Plan de Cuentas del BCP, siendo el saldo al 30 de Setiembre de 2017 de G. 70.649.779.705.-

Cuentas de Contingencias	
Creditos Acordados en Cuentas Corrientes	36.654.564.987
Beneficiarios por Préstamos Utiliz. Mediante Tarj. Cred.	46.845.436.543
Beneficiarios por Línea de Creditos. Diversos	2.622.581.027
Total Cuentas de Contingencias	86.122.582.557

Lic. 
Abel PAREDES
Contador General
 Interfisa Banco



Asunción, 12 de Octubre de 2017

Señores

**PRESIDENTE Y MIEMBROS DEL DIRECTORIO
DE GRUPO INTERNACIONAL DE FINANZAS S.A.E.C.A.
(INTERFISA BANCO)**Presente

De conformidad a lo establecido en los Estatutos Sociales y al Art. N°. 1124 inc. e) del Código Civil, cumpla en informar a los señores Directores, que he procedido a la revisión del Estado de Situación Patrimonial con las Notas a los Estados Contables respectivas, el Estado de Resultados, y toda la documentación correspondiente al Tercer Trimestre del ejercicio financiero cerrado al 30 de Setiembre de 2017 de la firma – **GRUPO INTERNACIONAL DE FINANZAS SOCIEDAD ANÓNIMA EMISORA DE CAPITAL ABIERTO (INTERFISA BANCO)**, para ser presentado a la Comisión Nacional de Valores, Bolsa de Valores y Productos de Asunción Sociedad Anónima y otras entidades.

En mi opinión, los citados documentos reflejan razonablemente la situación Patrimonial, Económica y Financiera de la Empresa **GRUPO INTERNACIONAL DE FINANZAS S.A.E.C.A** al 30 de Setiembre de 2017.

Los libros y registros fueron llevados de acuerdo a Principios de Contabilidad Generalmente Aceptados, de conformidad a las leyes vigentes, de la CNV, y a las normativas propias del Banco Central del Paraguay.

En consecuencia, me permito aconsejar a los Señores Directores la aprobación de los referidos documentos.

Atentamente,


Dr. Salomón Melgarejo
Sindico Titular

Asunción, 30 de Setiembre de 2017

ANEXO I- INFORME SOBRE PERSONAS VINCULADAS O RELACIONADAS
(Correspondiente al Segundo Trimestre del año 2017)

A) PARTES VINCULADAS O RELACIONADAS

- Según Art. 34 de la Ley 1284/98:

o Inciso a):

Jorge Díaz de Bedoya	- Kimber Díaz de Bedoya - Gabriel Díaz de Bedoya - Pamela Díaz de Bedoya
Darío Arce Gutiérrez	- Carmen Perrone de Arce - Darío Enrique Arce Perrone - Fátima Arce Perrone - Leticia Arce Perrone - Silvia Arce Perrone

o Inciso b): No Registra

o Inciso c): No Registra

o Inciso d): No Registra

- Según Artículo 27 de la Res. 763/04: No Registra

- Según Artículo 28 de la Res. 763/04: No Registra

- Según Art. 1º Resolución CNV N° 1257/10: No Registra

B) SALDOS CON PARTES RELACIONADAS: No Aplicable (Circular CNV N° 01/2010).

GRUPO INTERNACIONAL  DE FINANZAS S.A.E.C.A.

INTERFISA BANCO


Angel Paredes González
Gerente Administrativo


GRUPO INTERNACIONAL  DE FINANZAS S.A.E.C.A.


Walter Rolandi Masi
Gerente Financiero