

INVERFIN S. A. E. C. A.

RUC 80013840 - 6

INFORME DE ESTADOS FINANCIEROS AL

30/06/2017

INDICE

CONTENIDO	PAGINA
➤ Acta del Directorio	1
➤ Informe del Síndico	2
➤ Presentación	3
➤ Informe de los Auditores Independientes	4
➤ Balance General	5
➤ Estado de Resultados	6
➤ Estado de Variación del Patrimonio Neto	7
➤ Estado de Flujo de Efectivo	8
➤ Notas a los Estados Contables	09 al 18
➤ Informes complementarios – Anexos	19 al 29

ACTA DE DIRECTORIO Nº 444

En la ciudad de Asunción, Capital de la República del Paraguay, a los cuatro días del mes de agosto del año 2017, siendo las 08:00 horas, se reúnen en el local social, sito en la Avda. Artigas Nº 3968, los miembros del Directorio de la firma "INVERFIN S.A.E.C.A.", asisten, el Presidente Sr. Eduard Rempel, el Vicepresidente Sr. Mario Weichselberger y el Director Titular Sr. Ricardo Janzen a fin de tratar el único punto del Día:

AUTORIZACION PARA REMITIR INFORME DEL SEGUNDO TRIMESTRE A LA COMISIÓN NACIONAL DE VALORES.

Abierto el acto, luego de ser comprobada la existencia del quórum hace uso de la palabra el Sr. Eduard Rempel, quien manifiesta que los informes del Segundo Trimestre correspondiente al año 2017, fueron auditados y dictaminados por los auditores externos contratados y cuentan con el informe favorable del Síndico, en estas circunstancias los mismos pueden ser remitidos a la Comisión Nacional de Valores por lo que mociona que se autorice la remisión del informe a dicha Entidad. Puesta a consideración la moción es aprobada por unanimidad, autorizándose al Sr. Ricardo Janzen para presentar el informe a la Comisión Nacional de Valores. No habiendo otro punto que tratar, se levanta la sesión siendo las 08:30 horas, y firmando los presentes.-----



Eduard Rempel
Presidente



Mario Weichselberger
Vicepresidente



Ricardo Janzen
Director Titular



INFORME DEL SÍNDICO

Señores
ACCIONISTAS DE LA FIRMA
INVERFIN S.A.E.C.A
Presente

En mi carácter de Síndico Titular de INVERFIN S.A.E.C.A., informo a Uds., que de acuerdo a lo dispuesto en el Art. 1.124 inc. e) del Código Civil, el Directorio ha presentado para mi dictamen el Balance General, el Cuadro de Resultados y demás anexos, de acuerdo a la Resolución Nº 94/94 de la Comisión Nacional de Valores, correspondientes a los meses de Enero a Junio de 2017.

Del examen practicado, he verificado que los mismos se ajustan a las constancias y asientos de los libros de contabilidad y demás documentos justificativos.

Asimismo, dejo constancia que el Directorio durante los meses mencionados ha cumplido su gestión en un todo, de acuerdo a las disposiciones legales y estatutarias.

Asunción, 08 de Agosto de 2017



Randy Esau
Síndico

**ESTADOS FINANCIEROS
INVERFIN S. A. E. C. A.
RUC 80013840 - 6**

Por el ejercicio anual N° 22 iniciado el 01/01/2017 al 30/06/2017 presentado en forma comparativa con el ejercicio anterior

Denominación: INVERFIN S.A.E.C.A.

Domicilio legal: Avda. Artigas 3968

Actividad principal: Comercial

Inscripción en el Registro Público de Comercio o Contrato Social: N° 160 y 265 (Serie A folio 2456 y siguiente al 14/03/96 y folio N° 3556 y siguiente 29/04/96)

Inscripción en la Comisión Nacional de Valores: Resolución N° 244/96 y 290/96


Fecha de vencimiento del Estatuto o Contrato Social: 20 de Febrero de 2103

Composición del Capital: Acciones Ordinarias Fundador y Preferidas

Acciones

Tipo	Clase	Número de Acciones	Valor Nominal	Suscripto / Integrado
Nominativas	Ordinaria Fundador	1 al 17502	G. 10.000.000	175.020.000.000
Nominativas	Preferida	1 al 7498	G. 10.000.000	74.980.000.000
Total				250.000.000.000


Cinzia Leticia González
 Contadora
 C.I.N° 2.495.975


CYCE (*)
 Registro CNV N° 09


Randy Esau
 Síndico


Eduard Rempel
 Presidente

(*) Firmado a los efectos de su identificación con nuestro Informe.

21 JUL 2017

INFORME DE REVISION DE LOS AUDITORES INDEPENDIENTES

Señores
Presidente y Miembros del Directorio
INVERFIN S.A.E.C.A.
Avda. Artigas 3968
Asunción, Paraguay

Introducción

Hemos revisado el balance general que se acompaña de **INVERFIN S.A.E.C.A.** al 30 de junio de 2017, y los estados de resultados, de variación del patrimonio neto y de flujos de efectivo, por el período de seis meses comprendido entre el 01 de enero y el 30 de junio de ese mismo año, y un resumen de políticas contables importantes. La administración es responsable por la preparación y presentación razonable de esta información financiera intermedia de acuerdo con las normas contables aplicables en Paraguay. Nuestra responsabilidad es expresar una conclusión sobre la información financiera intermedia con base en nuestra revisión.

Alcance de la revisión

Efectuamos nuestra revisión de acuerdo con la Norma de Trabajos de Revisión N° 2410, revisión de información financiera intermedia desempeñada por el auditor independiente de la Entidad, emitida por el Consejo de Contadores Públicos del Paraguay. Una revisión de información financiera intermedia consiste en hacer averiguaciones, principalmente con las personas responsables de los asuntos financieros y contables, y aplicar procedimientos analíticos y otros procedimientos de revisión. Una revisión es, sustancialmente, menor en alcance que una auditoría conducida de acuerdo con las Normas de Auditoría del Consejo de Contadores Públicos del Paraguay y, en consecuencia, no nos faculta a obtener una seguridad de que conociéramos todos los asuntos importantes que pudieran identificarse en una auditoría. En tal virtud, no expresamos una opinión de auditoría.

Conclusión

Con base en nuestra revisión, nada ha llegado a nuestra atención que nos haga creer que la información financiera intermedia que se acompaña no esté presentada razonablemente, respecto de todo lo importante, la posición financiera de la Sociedad al 30 de junio de 2017, y de su desempeño financiero, la variación de su patrimonio neto y sus flujos de efectivo por el periodo de seis meses cerrado el 30 de junio de ese año, de acuerdo a normas contables vigentes en Paraguay.

Otro asunto

El balance general al 31 de diciembre de 2016, que se presenta solo con fines comparativos fue auditado por otros auditores independientes sobre el cual han emitido una opinión sin salvedades en fecha 31 de enero de 2017. Los estados de resultados, de variación del patrimonio neto y de flujos de efectivo por el periodo comprendido entre el 01 de enero y el 30 de junio de 2016, que también se acompañan al solo efecto comparativo, fueron revisados por otros auditores independientes sobre los cuales han emitido una conclusión sin salvedades en fecha 4 de agosto de 2016.

Asunción, Paraguay
21 de julio de 2017

CYCE - CONSULTORES Y CONTADORES DE EMPRESAS

Dr. Angel Devaca Pavón, Socio
Matrícula de contador Público N° 1 Tipo "A"
Registro de Firmas Profesionales N° 1
Consejo de Contadores Públicos del Paraguay

INVERFIN S. A. E. C. A.
RUC 80013840 - 6
BALANCE GENERAL AL 30 DE JUNIO DE 2017
Comparativo con cifras al cierre del periodo anterior
(Expresado en Guaraníes)


ACTIVO	<u>30/06/2017</u>	<u>31/12/2016</u>
Activo Circulante		
Disponibilidades (Nota 4)	26.394.147.966	19.823.682.143
Créditos (Nota 5)	361.836.787.593	376.249.404.975
Otros Créditos (Nota 6)	3.937.634.911	2.804.904.953
Bienes de Cambio (Nota 7)	251.515.654.348	197.223.162.326
Gastos Pagados por Adelantado (Nota 8)	4.672.736.083	2.241.803.722
	<u>648.356.960.901</u>	<u>598.342.958.119</u>
Activo No Circulante		
Créditos (Nota 5)	44.535.692.038	43.432.639.218
Otros Créditos (Nota 6)	665.417.112	740.370.278
Bienes de Uso (Anexo A)	117.508.687.271	116.579.245.069
Gastos Pagados por Adelantado (Nota 8)	431.296.755	460.544.920
Intangibles (Anexo B)	2.783.765.645	3.200.779.450
Inversiones (Nota 9)	3.672.405.446	3.757.014.338
Cargos Diferidos (Nota 10)	3.221.303.266	6.442.606.528
	<u>172.818.567.533</u>	<u>174.613.199.801</u>
TOTAL ACTIVO	<u>821.175.528.434</u>	<u>772.956.157.920</u>
PASIVO Y PATRIMONIO NETO		
Pasivo		
Pasivo Circulante		
Deudas Comerciales (Nota 11)	41.332.441.945	16.980.410.600
Deudas Bancarias (Nota 12)	59.569.828.005	33.153.285.583
Deudas Bursátiles (Nota 13)	2.072.328.766	7.200.356.163
Deudas Fiscales (Nota 14)	4.693.281.015	5.048.044.286
Deudas Sociales (Nota 15)	43.765.241.580	0
Otros Pasivos (Nota 16)	10.672.350.328	10.913.793.206
Gastos Acumulados (Nota 17)	6.565.284.781	6.087.380.469
Previsiones (Nota 18)	5.754.716.276	0
	<u>174.425.472.696</u>	<u>79.383.270.307</u>
Pasivo No Circulante		
Deudas Bancarias (Nota 12)	28.426.125.900	25.184.006.836
Otros Pasivos (Nota 16)	2.192.605.514	9.447.130.919
	<u>30.618.731.414</u>	<u>34.631.137.755</u>
TOTAL PASIVO	<u>205.044.204.110</u>	<u>114.014.408.062</u>
Patrimonio Neto		
Patrimonio Neto (ver cuadro)	616.131.324.324	658.941.749.858
TOTAL PATRIMONIO NETO	<u>616.131.324.324</u>	<u>658.941.749.858</u>
TOTAL PASIVO Y PATRIMONIO NETO	<u>821.175.528.434</u>	<u>772.956.157.920</u>

Léase las notas y los anexos que acompañan a estos Estados Financieros


Cíntia Leticia González
Contadora
C.I.N.º 2.495.975


CYCE (*)
Registro CNV N.º 09


Randy Esau
Sindico


Eduard Rempel
Presidente

(*) Firmado a los efectos de su identificación con nuestro Informe.

21 JUL 2017





INVERFIN S. A. E. C. A.
RUC 80013840 - 6
ESTADO DE RESULTADO AL 30 DE JUNIO DE 2017

Comparativo con cifras del mismo periodo anterior

(Expresado en Guaraníes)

	Ejercicio Finalizado al	
	30/06/2017	30/06/2016
Ventas Netas	307.265.557.034	272.892.154.894
Costo de las Mercaderías Vendidas (Anexo F)	(163.552.051.361)	(140.740.114.637)
Margen Bruto	143.713.505.673	132.152.040.257
Otros Ingresos	11.714.778.413	9.820.146.008
Gastos de Comercialización (Anexo H)	(86.434.175.085)	(74.372.927.173)
Gastos de Administración (Anexo H)	(27.614.027.057)	(25.236.547.607)
Gastos Financieros (Anexo H)	(8.838.310.378)	(12.325.489.957)
Ingresos Financieros	2.344.883.361	846.985.536
Ganancia Ordinaria	34.886.654.927	30.884.207.064
Ingresos Extraordinarios	238.991.216	117.398.802
Gastos Extraordinarios (Anexo H)	(39.486.925)	(230.355.633)
Resultado antes del Impuesto a la Renta	35.086.159.218	30.771.250.233
Impuesto a la Renta	(4.030.817.951)	(3.310.019.863)
Ganancia del periodo	31.055.341.267	27.461.230.370


Léase las notas y anexos que acompañan estos Estados Financieros


 Cinzia Leticia González Contadora C.I. Nº 2.495.975	 CYCE (*) Registro CNV Nº 09	 Randy Esau Síndico	 Eduard Rempel Presidente
(*) Firmado a los efectos de su identificación con nuestro Informe.	21 JUL 2017		


I N V E R F I N S . A . E . C . A .
RUC 80013840 - 6
ESTADO DE EVOLUCIÓN DEL PATRIMONIO NETO
POR EL PERIODO CERRADO AL 30 DE JUNIO DE 2017
 Comparativo con cifras del periodo a la misma fecha del año anterior
 (Expresado en Guaraníes)

RUBROS	EJERCICIO FINALIZADO AL:									
	CAPITAL SOCIAL	RESERVAS			LEGAL	RESULTADOS DEL EJERCICIO		PATRIMONIO NETO 30/06/2017	PATRIMONIO NETO 30/06/2016	
		REVALUO	FACULTATIVAS	LEGAL		ACUMULADOS	DEL EJERCICIO			
Saldo al inicio del periodo	250.000.000.000	4.328.339.712	-	36.051.668.454	307.762.441.982	60.799.299.710	658.941.749.858	623.814.110.437		
* Según Estados Financieros del ejercicio anterior	-	-	-	-	-	-	-	-		
* Movimientos Subsecuentes	-	-	-	-	-	-	-	-		
Capitalización de compromisos de aportes	-	-	-	-	-	-	-	-		
Distribución de resultados	-	-	-	-	-	-	-	-		
* Capitalización de Utilidad	-	-	-	-	-	-	-	-		
* Reserva Legal	-	-	-	3.039.964.986	(3.039.964.986)	-	-	59.117.126		
* Reserva Facultativa	-	-	291.655.218.171	-	(291.655.218.171)	-	-	-		
* Dividendos a Pagar	-	-	-	-	(73.866.558.535)	-	(73.866.558.535)	-		
* Transferencias	-	-	-	-	60.799.299.710	(60.799.299.710)	-	(30.059.117.127)		
Revaluó	-	791.734	-	-	-	-	791.734	1.408.704		
Ganancia del periodo	-	-	-	-	-	31.055.341.267	31.055.341.267	27.461.230.370		
Saldo al 30/06/2017	250.000.000.000	4.329.131.446	291.655.218.171	39.091.633.440	307.762.441.982	31.055.341.267	616.131.324.324	621.276.749.510		
Saldo al 30/06/2016	250.000.000.000	1.408.704	-	36.051.668.454	307.762.441.982	27.461.230.370	616.131.324.324	621.276.749.510		

Léase las notas y anexos que acompañan estos Estados Financieros


 Cinzia Lidia Gomález
 Contadora
 C.I.N.P. 2.495.975


 Randy Esu
 Síndico


 Eduard Rempel
 Presidente

CYCE (*)
 Registro CNV Nº 09
21 JUL 2017

(*) Firmado a los efectos de su identificación con nuestro Informe.

ESTADO DE FLUJO DE EFECTIVO

MÉTODO INDIRECTO

Por el periodo comprendido entre el 01 de Enero al 30 de Junio de 2017
Comparativo con cifras del periodo a la misma fecha del año anterior
(Expresado en Guaraníes)

	<u>30/06/2017</u>	<u>30/06/2016</u>
FLUJO DE EFECTIVO POR ACTIVIDADES DE OPERACIÓN		
Resultado de las operaciones antes de cambios en el capital de trabajo	50.833.050.380	47.241.483.961
Variación de Créditos	13.303.723.112	50.224.330.490
Variación de Bienes de Cambio	(53.840.717.276)	2.952.749.803
Variación de Otros Créditos	(2.037.651.185)	(1.927.338.586)
Necesidades Operativas	(42.574.645.349)	51.249.741.707
Variación de Proveedores	57.786.069.379	16.828.885.993
Variación de Otros Impuestos	(4.385.581.222)	(312.190.126)
Variación de Otros Pasivos	298.962.527	(816.204.326)
Fuentes Operativas	53.699.450.684	15.700.491.541
Variación en el capital de trabajo	11.124.805.335	66.950.233.248
Interés Cobrado	3.877.679.759	3.642.625.691
Impuesto a la Renta	(5.109.296.280)	(6.916.112.966)
Efectivo neto proporcionado (aplicado) por las actividades de operación	60.726.239.194	110.918.229.934
FLUJO DE EFECTIVO POR ACTIVIDADES DE INVERSIÓN		
Variación de Activos Fijos	(4.907.122.731)	(4.473.232.060)
Variación de Activos Intangibles	(306.125.542)	(487.258.828)
Variación de Inversiones	-	-
Efectivo neto proporcionado (aplicado) por las actividades de inversión	(5.213.248.273)	(4.960.490.888)
FLUJO DE EFECTIVO POR ACTIVIDADES DE FINANCIACIÓN		
Variación de otras Deudas	(7.317.026.498)	(4.234.850.525)
Variación de Deudas Bancarias	(3.717.976.027)	(49.394.331.597)
Variación de Bonos	(5.000.000.000)	(2.616.273.000)
Producto del pago de dividendos	(30.101.316.954)	(24.380.000.000)
Intereses Pagados	(2.806.205.619)	(6.929.663.974)
Efectivo neto proporcionado (aplicado) por las actividades de financiación	(48.942.525.098)	(87.555.119.096)
Variación neta del Efectivo y Equivalentes a Efectivo	6.570.465.823	18.402.619.950
Más: Efectivo y Equivalentes a Efectivo al inicio del periodo	19.823.682.143	12.733.416.911
Efectivo y Equivalentes a Efectivo al cierre del trimestre	26.394.147.966	31.136.036.861

Léase las notas y anexos que acompañan estos Estados Financieros

 Cinzia Leticia Gonzalez Contadora C.U. Nº 2.495.975	 CYCE (*) Registro CNV Nº 09 21 JUL 2017	 Randy Esau Síndico	 Eduard Rempel Presidente
(*) Firmado a los efectos de su identificación con nuestro Informe.			

NOTAS A LOS ESTADOS FINANCIEROS CORRESPONDIENTE AL 30 DE JUNIO DE 2017

1. EL ENTE

El 10 de junio de 1980 fue constituida INVERFIN S.R.L., por Escritura Pública N° 217, inscrita en Registro Público de Comercio el 18 de abril de 1986 bajo el N° 308 y al folio 77 y siguientes, sección contratos. Sus Estatutos Sociales fueron modificados en varias oportunidades.

Por Escritura Pública N° 247 se protocolizó la transformación de INVERFIN S.R.L., a INVERFIN Inversora y Comercial S.A. Emisora de Capital Abierto, inscrita en el Registro Público de Comercio bajo el N° 160 serie A, folio 2456 y siguientes, de fecha 28 de marzo de 1996. Fue aceptada por la Comisión Nacional de Valores como Emisora de Capital Abierto según Resolución N° 190/95.

Por Escritura Pública N° 7 se protocolizó el cambio de la denominación de INVERFIN Inversora y Comercial S.A. Emisora de Capital Abierto, a INVERFIN S.A. Emisora de Capital Abierto, inscrita en el Registro Público de Comercio bajo el N° 22 serie H, folio 211 y siguientes, de fecha 20 de febrero de 2014.

Su objeto principal es dedicarse por su cuenta o por cuenta de terceros o asociada a terceros, tanto en el país como en el extranjero, a toda clase de servicios, así como actividades industriales, agropecuarias, comerciales, inmobiliarias y en general, la Sociedad podrá realizar todos los actos de comercios lícitos.

2. EJERCICIO FISCAL

El ejercicio económico y fiscal conforme a la Escritura Pública de Constitución cierra el 31 de diciembre de cada año, por lo tanto los Estados Financieros abarcan el período correspondiente entre el 1 de enero y el 31 de diciembre de cada año civil.

3. PRINCIPALES POLÍTICAS DE CONTABILIDAD

Para la preparación y presentación de los Estados Financieros, la Sociedad adopta las siguientes políticas de Contabilidad.

a) Base de Presentación de los Estados Financieros

Los Estados Financieros que se presentan corresponden al periodo comprendido entre el 01 de enero de 2017 al 30 de junio de 2017, comparativos con cifras al cierre de 2016.

 Cinzia Leticia González Contadora C.I. N° 2.495.975	 CYCE (*) Registro CNV N° 09	 Randy Esau Síndico	 Eduard Rempel Presidente
---	--	--	---

(*) Firmado a los efectos de su identificación con nuestro Informe. 21 JUL 2017

NOTAS A LOS ESTADOS FINANCIEROS CORRESPONDIENTE AL 30 DE JUNIO DE 2017

b) Moneda de cuenta

Los Estados Financieros han sido preparados sobre la base de la moneda oficial de la República del Paraguay, el guaraní.

c) Efecto de la inflación sobre los Estados Financieros

Los Estados Financieros han sido preparados en base a cifras históricas y no se reconocen en forma integral los efectos de la inflación en la situación patrimonial y financiera de la entidad ni sobre el resultado de sus operaciones al 30 de junio de 2017 y al cierre de 2016.

Constituye, sin embargo, un reconocimiento parcial del efecto inflacionario, el Revalúo de los bienes de uso practicado de acuerdo a los procedimientos descriptos en punto e), de esta nota, y el ajuste de los tipos de cambio de activos y pasivos en moneda extranjera, tal como se expresa en el punto d), siguiente.

d) Moneda Extranjera

Los activos y pasivos en moneda extranjera fueron valuados a los tipos de cambios vigentes a la fecha de cierre del Balance General. Para el 30 de junio de 2017 fue establecido el tipo de cambio de Gs. 5.557,84 para activos y de Gs. 5.561,51 para pasivos por cada dólar estadounidense, de conformidad a las resoluciones de la Subsecretaría de Estado de Tributación.

e) Valuación de Bienes de Uso

Los bienes de uso se exponen a su costo histórico y revaluados anualmente al cierre de los ejercicios, mediante la aplicación de los coeficientes de revalúo establecidos por el Ministerio de Hacienda.

Las depreciaciones son también corregidas al mismo índice, aplicado a los costos de adquisición y computadas mediante cargos periódicos a resultados, suficientes para recuperar el valor de los activos sobre la base del sistema lineal en los años estimados de vida útil.

f) Reconocimiento de Ingresos y Egresos

Los ingresos y egresos son reconocidos de acuerdo al criterio contable de lo devengado, bajo tal criterio, los efectos de las transacciones y otros eventos son reconocidos cuando ocurren y no cuando el efectivo es recibido o pagado.

 Cinzia Petricia González Contadora C.I. Nº 2.495.975	 CYCE (*) Registro CNV Nº 09	 Randy Esau Síndico	 Eduard Rempel Presidente
(*) Firmado a los efectos de su identificación con nuestro Informe.		21 JUL 2017	

**NOTAS A LOS ESTADOS FINANCIEROS
CORRESPONDIENTE AL 30 DE JUNIO DE 2017**

4. DISPONIBILIDADES

El saldo de este rubro al 30 de junio 2017 y al cierre del 2016 está compuesto de la siguiente manera:

Cuenta	Saldo Expresado en Guaraníes al:	
	30/06/2017	31/12/2016
Caja Moneda Nacional	1.677.688.056	2.396.097.030
Caja Moneda Extranjera	7.280.770	203.629.095
Total Caja	1.684.968.826	2.599.726.125
Banco Moneda Nacional	4.837.679.617	10.840.813.026
Banco Moneda Extranjera	19.871.499.523	6.383.142.992
Total Banco	24.709.179.140	17.223.956.018
TOTAL DISPONIBILIDADES	26.394.147.966	19.823.682.143

5. CRÉDITOS

Este rubro representa los derechos contra terceros (clientes) por ventas realizadas a crédito en guaraníes y en dólares americanos. El mismo, al cierre del periodo al 30 de junio de 2017 y al cierre 2016, se compone de la siguiente manera:

Cuenta	Saldo Expresado en Guaraníes al:	
	30/06/2017	31/12/2016
<u>Corto Plazo</u>		
Deudores por Venta	412.958.280.149	423.258.043.043
Cheques de Cobro Diferido	11.800.682.346	13.212.386.425
Cheques Pendientes Moneda Extranjera	7.780.976	443.407.322
Cobranzas Electrónicas	10.457.026	6.537.086
Cheques Rechazados	1.146.001.668	1.148.076.065
Cheques Pendientes	457.692.473	1.004.139.161
(-) Previsión p/ Cuentas Incobrables	(64.544.107.045)	(62.823.184.127)
Total Corto Plazo	361.836.787.593	376.249.404.975
<u>Largo Plazo</u>		
Deudores por Venta	51.019.154.396	49.572.268.805
Cheques Rechazados en Gestión de Cobro	2.147.167.631	2.253.523.434
Otros Deudores en Gestión de Cobro Judicial	141.496.483	155.496.483
(-) Previsión p/ Cuentas Incobrables	(8.772.126.472)	(8.548.649.504)
Total Largo Plazo	44.535.692.038	43.432.639.218
TOTAL CREDITOS	406.372.479.631	419.682.044.193

 Cinzia Leticia González Contadora C.I. N° 2.495.975 (*) Firmado a los efectos de su identificación con nuestro Informe.	 CYCE (*) Registro CNV N° 09	 Randy Esau Síndico	 Eduard Rempel Presidente
21 JUL 2017			

**NOTAS A LOS ESTADOS FINANCIEROS
CORRESPONDIENTE AL 30 DE JUNIO DE 2017**





6. OTROS CRÉDITOS

El saldo de este rubro al 30 de junio de 2017 y al cierre de 2016 está compuesto de la siguiente manera:

Cuenta	Saldo Expresado en Guaraníes al:	
	30/06/2017	31/12/2016
<u>Corto Plazo</u>		
Créditos Bancard a Cobrar	32.640	81.605
Préstamos a Empleados	67.153.155	47.431.523
Anticipo de impuesto a la Renta	3.548.413.902	2.132.445.549
Retención Imp. A la Renta	1.576.755	-
Anticipos a Empleados	5.219.989	100.000
Anticipos a Proveedores	150.848.192	197.230.808
Siniestros a Cobrar	116.133.251	382.447.038
Otras Cuentas por Cobrar	48.257.027	45.168.430
Total Corto Plazo	3.937.634.911	2.804.904.953
<u>Largo Plazo</u>		
Préstamos a Empleados	3.121.906	6.166.672
Otras Cuentas por Cobrar en Gestión de Cobro Judicial	133.101.746	138.943.196
(-) Previsión p/ Cuentas Incobrables	(133.101.746)	(138.943.196)
Garantías de Alquiler	662.295.206	734.203.606
Total Largo Plazo	665.417.112	740.370.278
TOTAL OTROS CRÉDITOS	4.603.052.023	3.545.275.231

7. BIENES DE CAMBIO

El saldo de este rubro corresponde a las mercaderías en existencia al cierre del periodo al 30 de junio de 2017 y al cierre de 2016, y representan, entre otros, la existencia de: materia prima para ensamblado de motos, productos para la venta como ser: electrodomésticos, motocicletas, productos de electrónica, muebles y otros. Dichas mercaderías han sido valuadas al costo de adquisición, cuyos saldos se detallan a continuación:

 Cinzia Leticia González Contadora C.I. N° 2.495.975	 CYCE (*) Registro CNV N° 09	 Randy Esau Síndico	 Eduard Rempel Presidente
(*) Firmado a los efectos de su identificación con nuestro Informe. 21 JUL 2017			

**NOTAS A LOS ESTADOS FINANCIEROS
CORRESPONDIENTE AL 30 DE JUNIO DE 2017**

Cuenta	Saldo Expresado en Guaraníes al:	
	30/06/2017	31/12/2016
Mercaderías	120.802.694.878	139.377.323.120
Productos en Proceso	442.674.063	480.134.692
Importaciones en Curso	122.200.843.488	59.041.362.793
Materia Prima	11.830.246.935	1.715.352.711
Insumos	309.193.843	322.584.563
(-) Previsiones sobre Mercaderías	(4.069.998.859)	(3.713.595.553)
TOTAL BIENES DE CAMBIO	251.515.654.348	197.223.162.326

8. GASTOS PAGADOS POR ADELANTADO

En este rubro se consignan los gastos pagados por anticipado, tal como se expone a continuación:

Cuenta	Saldo Expresado en Guaraníes al:	
	30/06/2017	31/12/2016
Corto Plazo		
Primas de Seguros a Devengar	375.906.803	821.878.949
Alquileres Pagados por Adelantado	478.903.710	399.867.059
Otros Gastos a Devengar	1.787.914.627	806.523.942
Útiles de Oficina a Devengar	124.368.969	80.781.134
Patentes e Impuestos a Devengar	717.826.332	-
Material Publicitario a Devengar	1.187.815.642	132.752.638
Total Corto Plazo	4.672.736.083	2.241.803.722
Largo Plazo		
Primas de Seguros a Devengar	1.004.461	1.295.819
Alquileres Pagados por Adelantado	407.304.059	384.992.351
Otros Gastos a Devengar	20.390.835	74.256.750
Material Publicitario a Devengar	2.597.400	-
Total Largo Plazo	431.296.755	460.544.920
TOTAL GASTOS PAGADOS POR ADELANTADO	5.104.032.838	2.702.348.642

 Cinzia Leticia González Contadora C.I. Nº 2.495.975 (*) Firmado a los efectos de su identificación con nuestro Informe.	 CYCE (*) Registro CNV Nº 09	 Randy Esau Síndico	 Eduard Rempel Presidente
--	---	--	---

21 JUL 2017

**NOTAS A LOS ESTADOS FINANCIEROS
CORRESPONDIENTE AL 30 DE JUNIO DE 2017**

9. INVERSIONES

Este rubro representa las acciones en otras compañías (ver además el Anexo C) y la adquisición de bienes que se encuentran bajo los beneficios de la Ley N° 60/90 y se compone de la siguiente manera:

Cuenta	Saldo Expresado en Guaraníes al:	
	30/06/2017	31/12/2016
Largo Plazo		
Acciones en Otras Compañías	3.409.985.000	3.409.985.000
Inversiones – Ley N° 60/90	3.577.811.572	3.633.014.369
Depreciación Inversiones – Ley N° 60/90	(3.315.391.126)	(3.285.985.031)
Total Largo Plazo	3.672.405.446	3.757.014.338
TOTAL INVERSIONES	3.672.405.446	3.757.014.338

10. CARGOS DIFERIDOS





Al 30 de junio de 2017 y al cierre de 2016, este rubro se compone de la siguiente manera:

Cuenta	Saldo Expresado en Guaraníes al:	
	30/06/2017	31/12/2016
Gastos Pre operativos de Fusión	32.213.032.636	32.213.032.636
Amortización Acumulada Gastos P. Fusión	(28.991.729.370)	(25.770.426.108)
TOTAL CARGOS DIFERIDOS	3.221.303.266	6.442.606.528

11. DEUDAS COMERCIALES

Este rubro registra los compromisos pendientes de pago con proveedores de mercaderías, y cheques de pago diferido, los que representan cheques post datados emitidos para pagos a proveedores pendientes de vencimiento. El saldo al 30 de junio de 2017 y al cierre de 2016, se halla compuesto de la siguiente forma:

Cuenta	Saldo Expresado en Guaraníes al:	
	30/06/2017	31/12/2016
Corto Plazo		
Proveedores	39.954.618.442	16.980.410.600
Cheques Diferidos	1.377.823.503	-
Total Corto Plazo	41.332.441.945	16.980.410.600
TOTAL DEUDAS COMERCIALES	41.332.441.945	16.980.410.600

 Cinzia Leticia González Contadora C.I. N° 2.495.975 (*) Firmado a los efectos de su identificación con nuestro Informe.	 CYCE (*) Registro CNV N° 09	 Randy Esau Síndico	 Eduard Rempel Presidente
21 JUL 2017			

**NOTAS A LOS ESTADOS FINANCIEROS
CORRESPONDIENTE AL 30 DE JUNIO DE 2017**

12. DEUDAS BANCARIAS





Este rubro registra las obligaciones de la Sociedad por deudas en concepto de préstamos y créditos documentarios de importación con bancos de plaza. La composición es la siguiente:

Cuenta	Saldo Expresado en Guaraníes al:	
	30/06/2017	31/12/2016
<u>Corto Plazo</u>		
Préstamos Bancarios Gs.	20.097.103.251	27.079.785.097
Tarjetas de Crédito a Pagar	21.284.792	28.989.218
Intereses a Pagar Ptmos. Gs.	3.396.017.341	3.713.020.851
Intereses a Devengar Ptmos. Gs.	(3.308.767.748)	(3.598.661.918)
Cartas de Crédito USD.	39.364.190.369	5.930.152.335
Total Corto Plazo	59.569.828.005	33.153.285.583
<u>Largo Plazo</u>		
Préstamos Bancarios Gs.	28.272.410.245	25.000.000.000
Intereses a Pagar Ptmos. Gs.	1.626.910.988	2.399.176.578
Intereses a Devengar Ptmos. Gs.	(1.473.195.333)	(2.215.169.742)
Total Largo Plazo	28.426.125.900	25.184.006.836
TOTAL DEUDAS BANCARIAS	87.995.953.905	58.337.292.419

13. DEUDAS BURSÁTILES

Esta cuenta registra las obligaciones de la Sociedad por Emisiones de Bonos; el saldo al 30 de junio de 2017 y al cierre de 2016 está compuesto de la siguiente manera:

Cuenta	Saldo Expresado en Guaraníes al:	
	30/06/2017	31/12/2016
<u>Corto Plazo</u>		
Emisión de Bonos Gs.	2.000.000.000	7.000.000.000
Intereses a Pagar Bonos Gs.	82.273.970	645.726.026
Intereses a Devengar Bonos Gs.	(9.945.204)	(445.369.863)
Total Corto Plazo	2.072.328.766	7.200.356.163
TOTAL DEUDAS BURSÁTILES	2.072.328.766	7.200.356.163

 Cinzia Leticia González Contadora C.I. N° 2.495.975 (*) Firmado a los efectos de su identificación con nuestro Informe.	 CYCE (*) Registro CNV N° 09	 Randy Esau Síndico	 Eduard Rempel Presidente
--	--	--	---

21 JUL 2017

**NOTAS A LOS ESTADOS FINANCIEROS
CORRESPONDIENTE AL 30 DE JUNIO DE 2017**

14. DEUDAS FISCALES

Esta cuenta registra las provisiones para pago de impuestos y otras deudas fiscales; el saldo al 30 de junio de 2017 y al cierre de 2016 está compuesto de la siguiente manera:

Cuenta	Saldo Expresado en Guaraníes al:	
	30/06/2017	31/12/2016
I.V.A. Ventas	254.708.066	4.520.805.143
Retención Renta a Prov. Exterior	11.353.919	39.029.361
Retención IVA a Prov. Exterior	15.679.501	30.113.610
Retención Prov. Locales s/ Dcto. 1164/08	380.721.578	458.096.172
Impuesto a la Renta a Pagar	4.030.817.951	-
TOTAL DEUDAS FISCALES	4.693.281.015	5.048.044.286

15. DEUDAS SOCIALES

Esta cuenta registra las deudas de la Sociedad a favor de los Accionistas, al 30 de junio de 2017 y al cierre de 2016, respectivamente:

Cuenta	Saldo expresado en Guaraníes al:	
	30/06/2017	31/12/2016
Dividendos a Pagar	43.765.241.580	-
TOTAL DEUDAS SOCIALES	43.765.241.580	-

16. OTROS PASIVOS

Este rubro registra los montos provisionados por otras obligaciones de la Sociedad para su posterior pago, al 30 de junio de 2017 y al cierre de 2016 la composición del mismo es la siguiente:

 Cinzia Leticia González Contadora C.I. N° 2.495.975 (*) Firmado a los efectos de su identificación con nuestro Informe.	 CYCE (*) Registro CNV N° 09	 Randy Esau Síndico	 Eduard Rempel Presidente
--	---	--	---

21 JUL 2017

**NOTAS A LOS ESTADOS FINANCIEROS
CORRESPONDIENTE AL 30 DE JUNIO DE 2017**

Cuenta	Saldo Expresado en Guaraníes al:	
	30/06/2017	31/12/2016
Corto Plazo		
Cuentas Varias a Pagar Gs.	9.611.565.665	9.998.062.265
Cuentas Varias a Pagar USD.	901.856.186	846.658.234
Fondo de Mandante	158.928.477	69.072.707
Total Corto Plazo	10.672.350.328	10.913.793.206
Largo Plazo		
Cuentas Varias a Pagar Gs.	2.192.605.514	9.447.130.919
Total Largo Plazo	2.192.605.514	9.447.130.919
TOTAL OTROS PASIVOS	12.864.955.842	20.360.924.125

17. GASTOS ACUMULADOS

En este rubro se registran las provisiones para el pago de remuneraciones, aportes sociales y otros egresos relacionados con el personal. Al 30 de junio de 2017 y al cierre 2016 se encuentra conformado de la siguiente manera:

Cuenta	Saldo Expresado en Guaraníes al:	
	30/06/2017	31/12/2016
Corto Plazo		
Sueldos y Otras Rem. a Pagar	36.304.172	255.622.490
Aportes y Retenciones a Pagar	1.883.374.402	1.988.066.558
Remuneración a Directores a Pagar	110.169.290	-
Premios a Pagar	1.225.126.705	3.113.139.595
Aguinaldo a Pagar	2.888.970.517	-
Honorarios Profesionales a Pagar	36.544.858	5.900.000
Otros Servicios a Pagar	380.394.837	722.247.373
Alquileres a Pagar	4.400.000	2.404.453
TOTAL GASTOS ACUMULADOS	6.565.284.781	6.087.380.469

 Cinzia Letícia González Contadora C.I. Nº 2.495.975 (*) Firmado a los efectos de su identificación con nuestro Informe.	 CYCE (*) Registro CNV Nº 09	 Randy Esau Síndico	 Eduard Rempel Presidente
--	---	--	---

21 JUL 2017

**NOTAS A LOS ESTADOS FINANCIEROS
CORRESPONDIENTE AL 30 DE JUNIO DE 2017**

18. PREVISIONES

Este rubro registra las provisiones constituidas por la Sociedad para eventuales cambios en el comportamiento de la cotización del dólar americano:

Cuenta	Saldo expresado en guaraníes al:	
	30/06/2017	31/12/2016
Previsiones p/ fluctuaciones Cambiarias	5.754.716.276	-
TOTAL PREVISIONES	5.754.716.276	-

19. VINCULACIÓN CON OTRAS EMPRESAS

El Presidente del Directorio de Inverfin S.A.E.C.A., el Sr. Eduard Rempel Warkentin, se encuentra vinculado con la empresa MERCOTEC S.A.E. como Vicepresidente y accionista, en Record Electric S.A.E.C.A. y Red Chaqueña de Comunicaciones S.A. como accionista, como Presidente y accionista en Tecnoservice S.A., ACI S.A. y KODERA S.A.

El Sr. Ernst Bergen se encuentra vinculado como accionista en las empresa MERCOTEC S.A.E. Record Electric S.A.E.C.A., Tecnoservice S.A., Century Systems S.R.L., Alta S.A., ACI S.A. y Red Chaqueña de Comunicaciones S.A., como accionista y Presidente de las empresas Presente S.A. y Nativo S.A., la Sra. Lucia de Bergen como accionista de Presente S.A., Nativo S.A. y ACI S.A., el Sr. Ricardo Janzen se encuentra como Director en ACI S.A., y como Vicepresidente en Tecnoservice S.A.

 Cinzia Leticia González Contadora C.I. N° 2.495.975	 CYCE (*) Registro CNV N° 09	 Randy Esau Síndico	 Eduard Rempel Presidente
(*) Firmado a los efectos de su identificación con nuestro Informe. 21 JUL 2017			

BALANCE GENERAL AL 30 DE JUNIO DE 2017 Y AL CIERRE DE 2016


BIENES DE USO

(Expresado en Guaraníes)


ANEXO A

CUENTAS	VALORES DE ORIGEN					DEPRECIACIONES					NETO RESULTANTE	
	AL INICIO DEL EJERCICIO	ALTAS Y TRANS. DEL EJERCICIO	BAJAS DEL EJERCICIO	REVALUO DEL EJERCICIO	AL CIERRE DEL EJERCICIO	ACUM. AL INICIO DEL EJERCICIO	A.V. UTIL	ALTAS DEL EJERCICIO	BAJAS DEL EJERCICIO	REVALUO DEL EJERCICIO		ACUM. AL CIERRE DEL EJERCICIO
Inmuebles	42.179.791.884	935.750.000	-	-	43.115.541.884	-	-	-	-	-	-	43.115.541.884
Edificios	56.166.691.713	1.286.269.496	-	-	57.452.961.209	(6.986.920.016)	40	(720.950.509)	-	-	(7.707.870.525)	49.745.090.684
Mejoras en Predio Ajeno	6.492.230.644	129.849.635	(178.928.770)	-	6.443.151.509	(5.647.136.171)	5	(171.252.499)	178.928.770	-	(5.639.459.900)	803.691.609
Mejoras en Local Propio	5.746.148.857	101.988.738	-	-	5.848.137.595	(641.802.569)	40	(73.886.618)	-	-	(715.689.187)	5.132.448.408
Rodados	15.183.955.903	77.268.662	(956.967.405)	767.097	14.305.024.257	(7.823.671.464)	5	(1.197.941.931)	931.498.231	-	(8.090.115.164)	6.214.909.093
Muebles y Equipos	11.522.142.509	519.934.534	(1.581.927)	-	12.040.495.116	(5.550.659.514)	10	(563.640.554)	1.581.927	-	(6.112.718.141)	5.927.776.975
Equipos de Informática	11.164.481.663	1.211.087.577	(282.669.962)	-	12.092.899.278	(8.673.842.083)	4	(669.087.205)	282.669.962	-	(9.060.259.326)	3.032.639.952
Equipos de Oficina	4.288.650.161	140.799.491	(3.009.158)	21.920	4.426.462.414	(3.536.757.971)	5	(225.721.439)	2.246.529	-	(3.760.232.881)	666.229.533
Maquinarias	1.543.456.868	16.364.500	-	-	1.559.821.368	(1.210.017.874)	10	(67.860.158)	-	-	(1.277.878.032)	281.943.336
Herramientas	899.126.761	10.439.527	-	-	909.566.288	(836.825.911)	5	(17.356.019)	-	-	(854.183.930)	55.382.358
Instalaciones	7.985.925.818	334.604.638	(7.894.360)	2.717	8.312.638.813	(6.889.771.421)	5	(412.829.437)	7.894.360	-	(7.294.706.498)	1.017.932.315
Otros Bienes	929.393.354	57.537.909	-	-	986.931.263	(560.395.690)	5	(79.348.552)	-	-	(639.744.242)	347.187.021
Obras en ejecución	116.380.276	1.490.268.868	(1.531.783.187)	-	74.865.957	-	-	-	-	-	-	74.865.957
Bienes de Uso a Integrar	718.669.342	905.903.502	(531.524.698)	-	1.093.048.146	-	-	-	-	-	-	1.093.048.146
TOTALES 30/06/2017	164.937.045.753	7.218.057.077	(3.494.359.467)	791.734	168.661.545.097	(48.357.800.684)		(4.199.876.921)	1.404.819.779	-	(51.152.857.826)	117.508.687.271
TOTALES 31/12/2016	147.675.556.184	19.016.502.188	(6.063.752.999)	4.308.920.401	164.937.045.753	(40.545.448.235)		(9.327.488.360)	1.515.135.911	-	(48.357.800.684)	116.579.245.069


Léase las notas y anexos que acompañan estos Estados Financieros.



 Cynthia Lucía González
 Contadora
 C.N.P. 2.495.975
 (*) Firmado a los efectos de su identificación con nuestro Informe



 Randy Esau
 Síndico



 Eduard Rempel
 Presidente

21 JUL 2017

BALANCE GENERAL AL 30 DE JUNIO DE 2017 Y AL CIERRE DE 2016


ACTIVOS INTANGIBLES


(Expresado en Guaraníes)


ANEXO B

CUENTAS	VALORES DE ORIGEN				AMORTIZACIONES				NETO RESULTANTE
	AL INICIO DEL PERIODO	AUMENTO	DISMINUCION	AL CIERRE DEL PERIODO	ACUMULADAS AL INICIO PERIOD.	ALTAS DEL PERIODO	BAJAS DEL PERIODO	ACUM. AL CIERRE DEL PERIODO	
Sistema Informático	1.406.413.283	11.795.296	(1.418.208.579)	-	(1.158.659.672)	(14.348.067)	1.173.007.739	-	-
Amp. Software Informático	1.438.618.759	-	-	1.438.618.759	(944.367.731)	(63.095.874)	-	(1.007.463.605)	431.155.154
Marcas y Patentes	125.000.000	-	-	125.000.000	(115.625.000)	(3.124.998)	-	(118.749.998)	6.250.002
Licencias y Software	7.573.140.574	1.712.538.825	-	9.285.679.399	(5.123.740.763)	(1.815.578.147)	-	(6.939.318.910)	2.346.360.489
Llave de Negocio	432.121.250	-	-	432.121.250	(432.121.250)	-	-	(432.121.250)	-
Software en Desarrollo	-	-	-	-	-	-	-	-	-
TOTALES 30/06/2017	10.975.293.866	1.724.334.121	(1.418.208.579)	11.281.419.408	(7.774.514.416)	(1.896.147.086)	1.173.007.739	(8.497.653.763)	2.783.765.645
TOTALES 31/12/2016	9.940.569.339	1.539.491.534	(504.767.007)	10.975.293.866	(6.149.011.748)	(1.625.502.668)	-	(7.774.514.416)	3.200.779.450

Léase las notas y anexos que acompañan de estos Estados Financieros.


Cinzia Letícia Gonzalez
 Contadora
 C.I. Nº 2.495.975


Randy Esau
 Síndico


Eduard Rempel
 Presidente

CYCE (*)
 Registro CNV Nº 09

21 JUL 2017

(*) Firmado a los efectos de su identificación con nuestro informe.


BALANCE GENERAL AL 30 DE JUNIO DE 2017 Y AL CIERRE DE 2016
INVERSIONES, ACCIONES, DEBENTURES Y OTROS TITULOS EMITIDOS EN SERIE
PARTICIPACION EN OTRAS SOCIEDADES


(Expresado en Guaraníes)


ANEXO C

DENOMINACION Y CARACTERISTICA DE LOS VALORES EMISOR	CLASE	VALOR NOMINAL UNITARIO	CANTIDAD	VALOR NOMINAL TOTAL	VALOR PATRIMONIAL PROPORC.	VALOR DE LIBROS	VALOR DE COTIZACION	% DE PARTICIPAC.	ACTIVIDAD PRINCIPAL	INFORMACION SOBRE EL EMISOR	
										CAPITAL SUSCRITO E INTEGRADO	S/ULTIMO BALANCE RESULTADO
Codipaa	Ord.	100.000	26.343	2.634.300.000	3.741.180.174	3.359.985.000	142.018	4,65	Elaboración y Comercialización de almidón de mandioca	56.679.500.000	3.207.505.520
Pioneros del Chaco S.A.	Ord.	5.000.000	10	50.000.000	47.959.230	50.000.000	4.795.923	0,45	Servicios relacionados al transporte aéreo.	11.140.000.000	(201.939.209)
TOTALES 30/06/2017				2.684.300.000		3.409.985.000					
TOTALES 31/12/2016				2.684.300.000		3.409.985.000					
INVERSIONES PERMANENTES				0	0	0	0	0		0	0
TOTALES 30/06/2017				0	0	0	0	0		0	0
TOTALES 31/12/2016				0	0	0	0	0		0	0

Léase las notas y anexos que acompañan a estos Estados Financieros


 Cirilia Patricia González
 Contadora
 C.I. Nº 2.495.975


 Eduard Rempel
 Presidente


 Randy Esau
 Síndico

CYCE (*)
 Registro CNV Nº 09

21 JUL 2017

(*) Firmado a los efectos de su identificación con nuestro Informe.

BALANCE GENERAL AL 30 DE JUNIO DE 2017 Y AL CIERRE DE 2016

OTRAS INVERSIONES


(Expresado en Guaraníes)


ANEXO D


CUENTAS	VALOR DE COSTO	AMORTIZACIÓN	VALOR DE COTIZACIÓN	VALOR	VALOR REGISTRADO 30/06/2017	VALOR REGISTRADO 31/12/2016
INVERSIONES CORRIENTES	0	0	0	0	0	0
SUBTOTAL	0	0	0	0	0	0
INVERSIONES NO CORRIENTES (DETALLAR)	0	0	0	0	0	0
SUBTOTAL	0	0	0	0	0	0
TOTALES DEL PERIODO	0	0	0	0	0	0

SIN MOVIMIENTO

Léase las notas y anexos que acompañan estos Estados Financieros.


 Cinzia Lexicia González
 Contadora
 C.I.Nº 2.495.975


 Eduard Rempel
 Presidente


 Randy Esau
 Síndico

CYCE (*)
 Registro CNV Nº 09
 21 JUN 2017

(*) Firmado a los efectos de su identificación con nuestro informe.

BALANCE GENERAL AL 30 DE JUNIO DE 2017 Y AL CIERRE DE 2016




PREVISIONES

(Expresado en Guaraníes)

ANEXO E

RUBROS	SALDOS AL INICIO DEL PERIODO	AUMENTOS	DISMINUCIONES	SALDOS AL 30/06/2017	SALDOS AL 31/12/2016
DEDUCIDAS DEL ACTIVO					
Para Cuentas Incobrables	71.510.776.827	17.434.775.213	(15.496.216.777)	73.449.335.263	71.510.776.827
Sobre Mercaderías	3.713.595.553	1.500.000.000	(1.143.596.694)	4.069.998.859	3.713.595.553
TOTAL	75.224.372.380	18.934.775.213	(16.639.813.471)	77.519.334.122	75.224.372.380
INCLUIDAS EN EL PASIVO					
Fluctuaciones Cambiarias	-	6.145.394.069	(390.677.793)	5.754.716.276	-
TOTAL	-	6.145.394.069	(390.677.793)	5.754.716.276	-

Léase las notas y anexos que acompañan estos Estados Financieros.

 Celia Leticia González Contadora C.I. Nº 2.495.975	 Randy Esau Síndico	 Eduard Rempel Presidente
---	---	--

CYCE (*)
Registro CNV Nº 09
21 JUL 2017

(*) Firmado a los efectos de su identificación con nuestro Informe.




BALANCE GENERAL AL 30 DE JUNIO DE 2017 Y 2016
COSTO DE MERCADERIAS O PRODUCTOS VENDIDOS O SERVICIOS PRESTADOS

(Expresado en Guaraníes)

ANEXO F

DETALLE	PERIODO AL 30/06/2017		PERIODO AL 30/06/2016	
I. COSTO DE MERCADERIAS O PRODUCTOS VENDIDOS				
Existencias al Comienzo del Período		200.936.757.879	230.841.951.579	230.841.951.579
Mercaderías de reventa		200.936.757.879		
Compras y Costos de Producción del Período		218.200.946.689	139.126.882.029	139.126.882.029
Compras		218.200.946.689		
Existencia al cierre del período				(229.228.718.971)
Mercaderías	(120.802.694.878)		(163.812.585.629)	
Materia Prima e Insumos	(12.139.440.778)		(2.903.675.234)	
Productos en Proceso	(442.674.063)		(380.461.059)	
Importación en Curso	(122.200.843.488)		(62.131.997.049)	
II. COSTO DE SERVICIOS PRESTADOS				
COSTO DE MERCADERIAS O PRODUCTOS VENDIDOS Y SERVICIOS PRESTADOS		163.552.051.361		140.740.114.637

Léase las notas y anexos que acompañan estos Estados Financieros.

 Cinzia Jaticia González Contadora C.I. N° 2.495.975	 Randy Esau Síndico	 Eduard Rempel Presidente
CYCE (*) Registro CNV N° 09		
21 JUL 2017		

(*) Firmado a los efectos de su identificación con nuestro Informe.

BALANCE GENERAL AL 30 DE JUNIO DE 2017 Y AL CIERRE DE 2016
ACTIVOS Y PASIVOS EN MONEDA EXTRANJERA

(Expresado en Guaraníes)

ANEXO G

DETALLE	CLASE	MONEDA EXTRANJERA		MONEDA LOCAL	
		MONTO	CAMBIO VIGENTE	AL 30/06/2017	AL 31/12/2016
ACTIVO					
ACTIVOS CORRIENTES					
Bancos					
Banco Itau S.A. Cta. Cte.	USD	908.270,51	5.557,84	5.048.022.171	1.435.337.531
Banco Continental S.A.E.C.A. Cta. Cte.	USD	16.255,20	5.557,84	90.343.801	484.395.416
Banco Sudameris S.A.E.C.A. Cta. Cte.	USD	44.123,74	5.557,84	245.232.687	525.363.814
Banco Regional S.A.E.C.A. Cta. Cte.	USD	20.119,25	5.557,84	111.819.572	1.508.310.776
Banco GNB	USD	373.127,15	5.557,84	2.073.780.999	1.501.980.058
BBVA Banco Cta. Cte.	USD	2.213.503,86	5.557,84	12.302.300.293	927.755.397
Créditos					
Deudores por Venta	USD	316.776,92	5.557,84	1.760.595.437	2.448.856.617
Anticipo a Proveedores	USD	10.590,00	5.557,84	58.857.526	8.532.875
Cheques de Cobro Diferido	USD	-	5.557,84	-	75.779.948
Cheques Pendientes Moneda Extranjera	USD	1.400,00	5.557,84	7.780.976	-
Bienes de Cambio					
Importaciones en Curso	USD	21.763.467,88	-	72.291.728.866	59.041.362.793
SUBTOTALES	USD	25.667.634,51		93.990.462.329	67.957.675.227
ACTIVOS NO CORRIENTES					
Otros Créditos					
Garantía de Alquiler	USD	46.044,27	5.557,84	255.906.686	283.422.248
SUBTOTALES	USD	46.044,27		255.906.686	283.422.248
TOTAL ACTIVO	USD	25.713.678,78		94.246.369.014	68.241.097.475
PASIVO					
PASIVO CORRIENTE					
Deudas Comerciales					
Proveedores	USD	6.468.960,33	5.561,51	35.977.187.565	13.546.281.410
Cheques Diferidos	USD	247.742,70	5.561,51	1.377.823.503	-
Deudas Bancarias					
BBVA Banco-Carta de Crédito	USD	7.077.968,10	5.561,51	39.364.190.368	5.930.152.335
Otras Deudas					
Cuentas Varias a Pagar	USD	162.160,31	5.561,51	901.856.186	846.658.234
SUBTOTALES	USD	13.956.831,44		77.621.057.622	20.323.091.979
TOTAL PASIVO	USD	13.956.831,44		77.621.057.622	20.323.091.979

Léase las notas y anexos que acompañan estos Estados Financieros.



 Cinzia Letticia González Contadora C.I. Nº 2.495.975	 CYCE (*) Registro CNV Nº 09	 Randy Esau Síndico	 Eduard Rempel Presidente
(*) Firmado a los efectos de su identificación con nuestro Informe. 21 JUL 2017			

BALANCE GENERAL AL 30 DE JUNIO DE 2017 Y 2016
INFORMACION REQUERIDA SOBRE COSTOS Y GASTOS
(Expresado en Guaraníes)

ANEXO H

RUBROS	GASTOS DE			TOTAL	
	ADMINISTRACIÓN	COMERCIALIZACIÓN	FINANCIEROS	30/06/2017	30/06/2016
Remuneraciones de Administradores, Directores, Síndicos y Consejo de Vigilancia.	2.604.897.683	420.417.839	0	3.025.315.522	2.588.738.078
Salarios, Sueldos y Jornales.	4.739.116.752	35.133.133.371	0	39.872.250.123	32.000.344.054
Contribuciones sociales.	720.705.394	5.283.518.944	0	6.004.224.338	4.863.539.369
Regalías y honorarios por servicios técnicos.	1.009.948.199	1.211.325.106	0	2.221.273.305	2.031.621.550
Gastos de publicidad y propaganda.	0	5.390.507.077	0	5.390.507.077	3.005.170.797
Gastos de Ventas de mercaderías.	0	1.549.364.287	0	1.549.364.287	1.399.458.453
Mantenimientos y Reparaciones.	1.541.697.782	2.614.526.716	0	4.156.224.498	3.532.267.409
Servicios básicos.	398.064.043	1.957.199.619	0	2.355.263.662	1.719.659.829
Impuestos, tasas y contribuciones.	4.577.677.219	732.901.445	0	5.310.578.664	1.464.975.201
Intereses Financieros y por Bonos.	0	0	2.620.786.700	2.620.786.700	6.749.692.134
Amortización de Bienes de Uso.	1.925.819.072	2.630.193.218	0	4.556.012.290	5.085.370.136
Gastos de viaje y representación.	435.789.892	1.500.331.148	0	1.936.121.040	1.755.334.758
Gastos rodados.	85.199.567	2.714.837.770	0	2.800.037.337	2.700.645.642
Créditos Incobrables.	0	11.971.265.707	0	11.971.265.707	12.519.942.943
Otros gastos.	9.575.111.454	13.324.652.838	6.217.523.678	29.156.774.895	30.748.560.017
TOTALES 30/06/2017	27.614.027.057	86.434.175.085	8.838.310.378	122.925.999.445	112.165.320.370
TOTALES 30/06/2016	25.236.547.607	74.372.927.173	12.325.489.957	230.355.633	

Léase las notas y anexos que se acompañan estos Estados Financieros.

 Cinzia Leticia González Contadora C.I. Nº 2.495.975	 Randy Esau Síndico	 Eduard Rempel Presidente
--	---	--

CYCE (*)
Registro CNV Nº 09
21 JUL 2017

(*) Firmado a los efectos de su identificación con nuestro informe.

BALANCE GENERAL AL 30 DE JUNIO DE 2017 Y 2016





DATOS ESTADÍSTICOS

(Expresado en Guaraníes)

ANEXO I

INDICADORES OPERATIVOS	ACUMULADO AL FIN DEL PERIODO	
	30/06/2017	30/06/2016
Volumen de Ventas Netas (en miles de Guaraníes)	307.265.557	272.892.154
Cantidad de Empleados y Obreros	1.773	1.562
Consumo de Energía (en miles Guaraníes)	913.532	751.383
Cantidad de Sucursales	122	124
Otros (Depósitos y Casa Central)	18	19

Léase las notas y anexos que se acompañan estos Estados Financieros.

 Cinzia Leticia González Contadora C.U.N.º 2.495.975	 CYCE (*) Registro CNV N° 09	 Randy Esau Síndico	 Eduard Rempel Presidente
(*) Firmado a los efectos de su identificación con nuestro Informe.		21 JUL 2017	

BALANCE GENERAL AL 30 DE JUNIO DE 2017 Y AL CIERRE DE 2016

INDICES ECONOMICOS - FINANCIEROS

(Expresado en Guaraníes)

ANEXO J





INDICADORES OPERATIVOS	ACUMULADO AL FIN DEL PERIODO	
	30/06/2017	31/12/2016
LIQUIDEZ (1)	3,72	7,54
ENDEUDAMIENTO (2)	0,33	0,17
RENTABILIDAD (3) (*) (* Presentar sólo a fin del ejercicio)	N/A	N/A

(1) $\frac{\text{Activo Corriente}}{\text{Pasivo Corriente}}$

(2) $\frac{\text{Total del Pasivo}}{\text{Patrimonio Neto}}$

Resultado antes del
(3) $\frac{\text{Impuesto a la Renta}}{\text{Patrimonio Neto}} \times 100$
Excluido el Resultado
del Ejercicio.

Léase las notas y anexos que acompañan estos Estados Financieros.





 Cinzia Leticia González Contadora C.I. N° 2.495.975	 CYCE (*) Registro CNV N° 09	 Randy Esau Síndico	 Eduard Rempel Presidente
(*) Firmado a los efectos de su identificación con nuestro Informe. 21 JUL 2017			

Anexo 1 Res. CG N° 23/16
Composición de la Cartera de Créditos al 30/06/2017

Situación	Monto (En miles G.)	
A. Cartera no Vencida	383.768.933	
B. Cartera Vencida	Cartera (En miles G.)	% de Cobertura Previsión Acum.
B.1. Normal	79.608.500	81%
B.2. En Gestión de Cobro	0	0%
B.3. En Gestión de Cobro Judicial	16.300.823	100%
TOTAL DE LA CARTERA	479.678.256	

Observaciones	
Criterios de Clasificación utilizados	
Normal	de 1 a 1.095 días de atraso
En Gestión de Cobro	N/A
En Gestión de Cobro Judicial	N/A

Criterio de Previsiones
* La constitución de Previsiones para cuentas incobrables se aplica hasta el 5% sobre la cartera.

 Cinzia Leticia González Contadora C.I. N° 2.495.975	 CYCE (*) Registro CNV N° 09	 Randy Esau Síndico	 Eduard Rempel Presidente
(*) Firmado a los efectos de su identificación con nuestro Informe. 21 JUN 2017			

Empresa: INVERFIN S.A.E.C.A.

En Referencia a la Resolución N° 763/04 que establece normas para la emisión de títulos representativos de deuda; su inscripción en el Registro de Valores, su difusión, publicidad e información continua que cita en las Disposiciones Generales sobre el Informe del Síndico, expongo cuanto sigue:

Nómina de acreedores y monto de las deudas existentes al 30 de Junio de 2.017, comparativo con las deudas al 31 de Diciembre de 2.016.-

PASIVO CORRIENTE

a) DEUDAS COMERCIALES

	5.561,51	GS.	USD.	Consolidado	% Tasa Anual	F.U.V.	Observaciones
Abba Importacion Exportacion S.R.L.		12.050.400	0,00	12.050.400	-	13-07-17	
Bartholo E Hijos S.R.L.		20.807.000	0,00	20.807.000	-	07-07-17	
Chacomer S.A.E.		1.575.590.893	0,00	1.575.590.893	-	23-11-17	
Comagro S.A.E.		5.078.200	0,00	5.078.200	-	15-07-17	
Kube S.A.		92.720.000	0,00	92.720.000	-	07-07-17	
La Yuteña S.A.		100.618.947	0,00	100.618.947	-	28-10-17	
Mmkm S.A.		64.500.000	0,00	64.500.000	-	17-07-17	
Nicolas Gonzalez Oddone Saeca		1.713.464.949	0,00	1.713.464.949	-	22-07-17	
Record Electric S.A.E.C.A.		11.547.453	0,00	11.547.453	-	23-07-17	
Superspuma Del Paraguay S.A.E.C.A.		377.673.032	0,00	377.673.032	-	15-07-17	
Tecnoservice S.A.		3.380.001	0,00	3.380.001	-	23-07-17	
Bonus Sociedad Anonima		0	606.700,00	3.374.168.117	-	27-07-17	
Colex S.A.		0	24.000,00	133.476.240	-	07-07-17	
Real Center Import-Export. S.R.L.		0	151.388,00	841.945.876	-	27-10-17	
Beko Electrical Appliances Co. Ltd.		0	54.640,00	303.880.906	-	05-07-17	
Chongqing Loncin Import Export Co Ltda		0	483.112,00	2.686.832.219	-	31-07-17	
Clarice Electrodomesticos Ltda		0	84.587,30	470.433.115	-	28-07-17	
Daikin Air Conditioning Chile S.A.		0	71.525,30	397.788.671	-	18-07-17	
Foshan Nan. Elect. App & Motor Co Ltd		0	32.462,50	180.540.518	-	16-07-17	
Gd Midea Air-Conditioning Equipment Co.,		0	135.303,70	752.492.881	-	14-07-17	
Gibson Innovations Chile		0	64.220,00	357.160.172	-	29-07-17	
Gibson Innovations Uruguay		0	13.170,00	73.245.087	-	15-08-17	
Hisense International America I. Co. Lim		0	603.883,00	3.358.501.343	-	20-07-17	
Hong Kong Gree Electric App Sales Ltda		0	1.641.633,00	9.129.958.346	-	05-07-17	
Izfa Metal Tekstil San.Tic.S		0	28.191,10	156.785.085	-	03-08-17	
Jiangsu Xingxing Appliances Technology Co		0	39.095,20	217.428.346	-	15-05-17	
Midea Electric Trading(Singapore)Co.Pte.Ltd		0	89.993,40	500.499.194	-	16-09-17	
Midea International Trading Co. Ltd.		0	623.396,68	3.467.037.999	-	21-07-17	
Ningbo Xinle Household Appliances Co Ltd		0	7.808,50	43.427.051	-	31-07-17	
Samsung Electronics Co.Ltd		0	226.481,20	1.259.577.459	-	04-07-17	
Shandong Zhongda Sports Ind.Group Co.Ltd		0	46.158,00	256.708.179	-	06-08-17	
Simfer Ic Ve Dis Ticaret Ltd.Sti		0	43.680,21	242.927.925	-	31-07-17	
Skyworth Macao Commercial Offshore Co.L		0	319.693,20	1.777.976.929	-	26-07-17	
Sony Uruguay		0	73.580,00	409.215.906	-	22-07-17	
The Cosmos Import & Export Ltd.		0	27.062,00	150.505.584	-	03-08-17	
Whiripool (China)Co.,Ltd.		0	105.886,40	588.888.272	-	26-07-17	
Xinle Electric (Jiangsu)Co.,Ltd		0	27.330,80	152.000.518	-	16-07-17	
Zhejiang Ballide Motorcycle Fittings Co.		0	32.820,97	182.534.153	-	31-07-17	
Zhejiang Xingxing Refrigeration Co.,Ltd		0	760.044,60	4.226.995.643	-	23-07-17	
Zhejiang Yili Cleaning Equipment Co.Ltd.		0	26.948,07	146.535.055	-	01-08-17	
Zhongshan Hao Tong Elect.Appliances Ltd.		0	24.763,20	137.720.784	-	31-07-17	
Cheques Diferidos							
Real Center Import-Export S.R.L.		0	247.742,70	1.377.823.503	-	20-07-17	c/cheques diferidos
Total Deudas Comerciales al 30/06/17		3.977.430.875	6.716.703,03	41.332.441.943			
Total Deudas Comerciales al 31/12/16		3.503.201.897	2.345.826,73	17.049.483.307			

b) DEUDAS BANCARIAS

	Capital Gs.	Capital USD	Consolidado	% Tasa Anual	F.U.V.	Observaciones
Banco Familiar S.A.E.C.A.						
Préstamo N° 2341242	5.851.000.037	0,00	5.851.003.012	7,50	20-06-18	
Banco GNB						
Préstamo N° 34139	2.721.917.845	0,00	2.721.917.845	10,85	02-10-17	
Tarjetas de Créditos a Pagar	21.284.792	0,00	21.284.792	-	-	
Banco Itau S.A.						
Préstamo N° 90164748	40.852.029	0,00	40.852.029	7,15	21-07-17	
Préstamo N° 90169883	983.333.340	0,00	983.333.340	9,50	21-10-17	
BBVA Banco S.A.						
Carta de Credito N° 21.9017062.1		608.090,00	3.381.898.616	-	05-09-17	
Carta de Credito N° 21.9017101.6		109.200,00	607.316.892	-	10-08-17	
Carta de Crédito N° 21.9017102.4		130.704,00	726.911.603	-	10-08-17	
Carta de Crédito N° 21.9017107.5		127.156,00	707.179.366	-	10-08-17	
Carta de Crédito N° 21.9017103.2		162.490,00	903.689.760	-	10-07-17	
Carta de Crédito N° 21.9017103.2		20.000,00	111.230.200	-	10-07-17	
Carta de Crédito N° 21.9017104.0		192.780,00	1.072.147.898	-	10-08-17	
Carta de Crédito N° 21.9017105.9		93.600,00	520.557.336	-	10-08-17	
Carta de Crédito N° 21.9017106.7		199.680,00	1.110.522.317	-	10-08-17	
Carta de Crédito N° 21.9017134.2		109.200,00	607.316.892	-	10-09-17	
Carta de Crédito N° 21.9017138.5		65.352,00	363.455.802	-	10-09-17	
Carta de Crédito N° 21.901.7135.0		127.156,00	707.179.366	-	10-09-17	
Carta de Crédito N° 21.9017137.7		93.600,00	520.557.336	-	10-09-17	
Carta de Crédito N° 21.9017136.9		140.160,00	779.501.242	-	10-09-17	
Carta de Crédito N° 21.9017145.8		4.898.800,10	27.244.725.744	-	12-09-17	
Sudameris Bank S.A.E.C.A.						
Préstamo N° 1133269	10.500.000.000		10.500.000.000	9,95	04-06-18	
Intereses a Pagar Ptmos. Gs.	3.396.017.341	0,00	3.396.017.341	-	04-06-18	Intereses s/prest. Bancarios
Intereses a devengar Ptmos. Gs.	(3.308.770.745)	0,00	(3.308.770.745)	-	04-06-18	Dev. de Intereses s/prest. Banc.
Total Deudas Bancarias al 30/06/17	20.205.634.639	7.077.968,10	59.569.827.984			
Total Deudas Bancarias al 31/12/16	27.223.138.248	1.026.932,00	33.153.285.582			

c) DEUDAS BURSÁTILES

	GS.	USD.	Consolidado	% Tasa	F.U.V.	Observaciones
Emisión de Bonos Gs.	2.000.000.000	0,00	2.000.000.000	-	11-07-17	c/Bonos al Portador
Emisión de Bonos USD.	0	0,00	0	-	-	
Intereses a Pagar Bonos Gs.	82.273.972		82.273.972	-	11-07-17	Intereses s/Emisión de Bonos
Intereses a devengar Bonos Gs.	(9.945.205)		(9.945.205)	-	11-07-17	Dev. de Intereses s/Bonos
Intereses a Pagar Bonos USD.	0	0,00	0	-	-	
Intereses a devengar Bonos USD.	0	0,00	0	-	-	
Total Deudas Bursátiles al 30/06/17	2.072.328.767	0,00	2.072.328.767			
Total Deudas Bursátiles al 31/12/16	7.200.356.163	0,00	7.200.356.163			

c) DEUDAS FISCALES

	GS.	USD.	Consolidado	% Tasa	F.U.V.	Observaciones
I.V.A. Ventas	254.708.066	0,00	254.708.066	-	07-07-17	
Impuesto a la Renta a Pagar	4.030.817.951	0,00	4.030.817.951	-	07-04-18	Por Operaciones 06/2.017
Ret. Prov. Locales s/ Dcto. 1164/08	380.721.578	0,00	380.721.578	-	07-07-17	Prov. I. Renta 2.017
Ret. I.V.A. a Prov. Exterior	15.679.501	0,00	15.679.501	-	07-07-17	Retenciones realizadas 06/2.017
Ret. Renta a Prov. Exterior	11.353.919	0,00	11.353.919	-	07-07-17	Retenciones realizadas 06/2.017
Total Deudas Fiscales al 30/06/17	4.693.281.015	0,00	4.693.281.015			
Total Deudas Fiscales al 31/12/16	5.048.044.287	0,00	5.048.044.287			

d) DEUDAS SOCIALES

	GS.	USD.	Consolidado	% Tasa Anual	F.U.V.	Observaciones
Dividendos a Pagar	43.765.241.580	0,00	43.765.241.580	-	31-12-17	
Total Deudas Sociales al 30/06/17	43.765.241.580	0,00	43.765.241.580			
Total Deudas Sociales al 31/12/16	0	0,00	0			

d) OTROS PASIVOS

	GS.	USD.	Consolidado	% Tasa	F.U.V.	Observaciones
Cuentas Varias a Pagar						
A G P Etiquetas Adhesivas S.R.L.	1.732.227	0,00	1.732.227	-	22-07-17	
Acl S.A	7.700.000	0,00	7.700.000	-	08-07-17	
Alta S.A	7.190.637	0,00	7.190.637	-	28-07-17	
Automotores Comercial Industrial S.A.	2.911.000	0,00	2.911.000	-	23-07-17	
Bancard S.A.	1.033.032	0,00	1.033.032	-	17-07-17	
Berkemeyer Attorneys And Counselors	16.781.000	0,00	16.781.000	-	15-07-17	
Bringo Sociedad Anonima	2.959.835	0,00	2.959.835	-	28-07-17	
Cafepar S.A.	2.499.757	0,00	2.499.757	-	08-07-17	
Cc Training S.R.L.	4.791.000	0,00	4.791.000	-	06-07-17	
Celestina Maria Sosa Villaiba	11.019.400	0,00	11.019.400	-	06-07-17	
Chacomer Automotores S.A	4.908.508	0,00	4.908.508	-	28-07-17	
Cla. Comercial Gral Industrial Ltda S.R.L.	1.750.000	0,00	1.750.000	-	10-07-17	
Daniel Estigarribia Servin	1.980.000	0,00	1.980.000	-	07-07-17	
Dario Manuel Vera	576.000	0,00	576.000	-	06-07-17	
Davalos Hnos. S.A. Indus Y Comercial	232.485.000	0,00	232.485.000	-	02-07-17	
Denis Emilio Gonzalez Mongelos	17.270.000	0,00	17.270.000	-	06-07-17	
Dipresa S.A.	2.647.847	0,00	2.647.847	-	08-07-17	
Edgar Hiran Arroyo Molas	4.485.569	0,00	4.485.569	-	08-07-17	
El Mejor S.R.L.	3.968.745	0,00	3.968.745	-	06-07-17	
Electrica Solucion S.R.L.	4.105.285	0,00	4.105.285	-	26-07-17	
Elsa Vallejo Caribaux	2.895.000	0,00	2.895.000	-	07-07-17	
Estud. Juridico Livieres Guggiari Soc. Simple	496.000	0,00	496.000	-	05-07-17	
Evelyn Marlene Kiszser Ploch De Enciso	1.028.400	0,00	1.028.400	-	28-07-17	
Ferdinand Rempel Warkentin	8.218.176.331	0,00	8.218.176.331	-	05-07-17	
Fire Masters S.R.L.	1.715.000	0,00	1.715.000	-	26-07-17	
Grafica Cicero S.R.L.	9.072.500	0,00	9.072.500	-	30-07-17	
Grupo Agua Viva S.A.	40.200.000	0,00	40.200.000	-	08-07-17	
Guerrero Naumann Francisco Israel	1.494.472	0,00	1.494.472	-	08-07-17	
Guzman & Phillipp S.A.	169.488.000	0,00	169.488.000	-	07-07-17	
Herimarc S.R.L.	600.000	0,00	600.000	-	13-07-17	
Indalco S.R.L.	1.396.647	0,00	1.396.647	-	23-07-17	
Industria Paraguaya De Gases S.R.L.	8.668.300	0,00	8.668.300	-	05-07-17	
Intermell S.R.L.	11.841.560	0,00	11.841.560	-	08-07-17	
Itapua Confidencial S.R.L.	13.200.000	0,00	13.200.000	-	08-07-17	
Jose Alberto Ramirez Aslmo	4.524.592	0,00	4.524.592	-	07-07-17	
Juan Daniel Franco Krause	2.296.000	0,00	2.296.000	-	06-07-17	
La Mercantil Del Este S.A.	8.448.800	0,00	8.448.800	-	22-07-17	
La Rural S.A. de Seguros	164.768.274	0,00	164.768.274	-	25-07-17	
Liquid Carbonic Del Paraguay S.A.	348.319	0,00	348.319	-	08-07-17	
Luis Gerardo Bordon Patiño	21.375.343	0,00	21.375.343	-	08-07-17	
Mc-Servicios Expresos Y Logistica S.R.L.	38.383.800	0,00	38.383.800	-	08-07-17	
Melster S.R.L.	586.500	0,00	586.500	-	22-07-17	
Mercotec S.A.E.	89.317.918	0,00	89.317.918	-	28-07-17	
Mobile Cash Paraguay S.A.	5.921.302	0,00	5.921.302	-	30-07-17	
Patricia Veneranda Bernabe Baez	1.000.000	0,00	1.000.000	-	07-07-17	
Perez Silvero Oscar	700.000	0,00	700.000	-	07-07-17	
Petrobras Paraguay Operaciones Y Logistica	180.472.281	0,00	180.472.281	-	07-07-17	
Problen S.A.C.I.	32.096.200	0,00	32.096.200	-	15-07-17	
Productora Shine Media Group S.A.	1.165.000	0,00	1.165.000	-	30-07-17	
Rb Industria Publicitaria S.R.L.	132.319.900	0,00	132.319.900	-	12-07-17	
Roundsman S.A.	71.739.605	0,00	71.739.605	-	06-07-17	
Sental Paraguay S.R.L.	2.971.920	0,00	2.971.920	-	10-07-17	
Sindec S.A.	13.628.475	0,00	13.628.475	-	22-07-17	
Tago S.A.	495.000	0,00	495.000	-	08-07-17	
Tecnologia En Electronica E Inform. S.A.	410.000	0,00	410.000	-	05-07-17	
Todo Costura S.A.	24.843.000	0,00	24.843.000	-	13-07-17	
Tupli Ramos Generales S.A.	2.970.000	0,00	2.970.000	-	15-07-17	
Vicenta Mendez Martinez	2.720.000	0,00	2.720.000	-	08-07-17	
Compañia R. C. S. R. L	0	240,00	1.334.762	-	11-07-17	
Excelis S.A.C.I.G.	0	109.906,00	611.243.318	-	10-08-17	
Fastrax S.A.	0	754,60	4.196.715	-	28-07-17	
Interocean S.R.L. Agencia Maritima	0	5.607,57	31.186.557	-	08-07-17	
J. Fleischman Y Cia. S. R. L.	0	12.520,00	69.630.105	-	27-07-17	
Microexpress Informatica S.R.L.	0	9.936,56	55.262.278	-	28-07-17	
Movicor S.A.C.I.	0	181,20	1.007.746	-	10-07-17	
Misc Paraguay S.A.	0	5.826,58	32.404.583	-	08-07-17	
Multimedia Informatica Y Electronica S.R.L.	0	55,50	308.664	-	26-07-17	
Nepa Logistica Sociedad Anonima	0	3.750,00	20.855.663	-	08-07-17	
Seguridad S.A. Compañia De Seguros	(5.003.593)	2.438,00	8.555.368	-	20-07-17	
Sental Paraguay S.R.L.	0	198,80	1.105.628	-	10-07-17	
Sociedad Paraguaya De Servicios S.A.	0	785,00	4.365.785	-	08-07-17	
Datalab S.R.L.	0	5.448,00	30.299.106	-	12-09-17	
Sonda S.A.	0	4.512,50	25.096.314	-	21-07-17	
Fondo de Mandante						
ACI S.A.	158.928.477	0,00	158.928.477	-	-	
Total Otras Pasivos al 30/06/17	9.770.494.165	162.160,31	10.672.350.350			
Total Otras Pasivos al 31/12/16	9.998.062.265	146.616,88	10.844.720.499			

e) GASTOS ACUMULADOS

	GS.	USD.	Consolidado	Anual	F.U.V.	Observaciones
Sueldos y Otras Rem. a Pagar	36.304.172	0,00	36.304.172	-	05-06-17	Salarios dev. 06/2017
Aportes y Ret. a Pagar	1.883.374.402	0,00	1.883.374.402	-	14-06-17	Prov. s/salarios 06/2017
Aguinaldos a Pagar	2.888.970.517	0,00	2.888.970.517	-	31-12-17	Prov. aguinaldos dev.2017
Premios a Pagar	1.225.126.705	0,00	1.225.126.705	-	30-06-17	Prov. comisiones dev.2017
Otros Servicios a Pagar	380.394.837	0,00	380.394.837	-	30-06-17	Prov. Gastos
Alquileres a Pagar	4.400.000	0,00	4.400.000	-	30-06-17	Prov. De Alquileres
Rem. a Directores a Pagar	110.169.290	0,00	110.169.290	-	30-06-17	Prov. Rem. Direct.
Honorarios Profesionales a Pagar	36.544.858	0,00	36.544.858	-	30-06-17	Prov. Honorarios a Pagar
Total Gastos Acumulados al 30/06/17	6.565.284.781	0,00	6.565.284.781			
Total Gastos Acumulados al 31/12/16	6.087.380.469	0,00	6.087.380.469			

f) PREVISIONES

	GS.	USD.	Consolidado	Anual	F.U.V.	Observaciones
Provisión p/ Fluctuaciones Cambiarias	5.754.716.276	0,00	5.754.716.276	-		
Total Previsiones al 30/06/17	5.754.716.276	0,00	5.754.716.276			
Total Previsiones al 31/12/16	0	0,00	0			

TOTAL PASIVO CORRIENTE AL 30/06/17	96.804.412.098	13.956.831,44	174.425.472.696			
TOTAL PASIVO CORRIENTE AL 31/12/16	51.859.822.166	3.519.375,61	79.383.270.307			

PASIVO NO CORRIENTE
a) DEUDAS BANCARIAS

	Capital Gs.	Capital USD	Consolidado	Anual	F.U.V.	Observaciones
Sudameris Bank S.A.E.C.A. Préstamo N° 1133269	19.000.000.000	0,00	19.000.000.000	9,95	26-08-19	
Banco Familiar S.A.E.C.A. Préstamo N° 2629953	9.272.410.245		9.272.410.245	7,50	16-05-19	
Intereses a Pagar Ptmos. Gs.	1.626.910.988	0,00	1.626.910.988	-	26-08-19	Intereses s/prest. Bancarios
Intereses a devengar Ptmos. Gs.	(1.473.195.333)	0,00	(1.473.195.333)	-	26-08-19	Dev. de intereses s/prest. Banc.
Total Deudas Bancarias al 30/06/17	28.426.125.900	0,00	28.426.125.900			
Total Deudas Bancarias al 31/12/16	25.184.006.836	0,00	25.184.006.836			

b) OTRAS PASIVOS

	GS.	USD.	Consolidado	Anual	F.U.V.	Observaciones
Ferdinand Rempel Warkentin	2.192.605.514	0,00	2.192.605.514	-	05-12-18	
Total Otros Pasivos al 30/06/17	2.192.605.514	0,00	2.192.605.514			
Total Otros Pasivos al 31/12/16	9.447.130.919	0,00	9.447.130.919			

TOTAL PASIVO NO CORRIENTE AL 30/06/17	30.618.731.414	0,00	30.618.731.414			
TOTAL PASIVO NO CORRIENTE AL 31/12/16	34.631.137.755	0,00	34.631.137.755			

TOTAL PASIVO AL 30/06/17	127.423.143.512	13.956.831,44	205.044.204.110			
TOTAL PASIVO AL 31/12/16	86.490.959.921	3.519.375,61	114.014.408.062			

Notas

a) Todas las Deudas en Dólares Americanos, al 30/06/2017 fueron calculadas al valor de 1 USD = Gs. 5.651,51


b) Situación de las Emisiones de Títulos de deudas (Bonos) por la Sociedad:

b.1) Emisión inscrita en el Registro de la CNV N° 1324/10 de fecha 15/12/2010 por la suma de Gs. 35.000.000.000 (guaraníes Treinta y cinco mil millones).

Situación del monto de la Emisión al 30/06/2017:	Serie I	A Vencer: 0.-
Plazo de colocación: la emisión ya ha sido colocada en su totalidad		
Situación del monto de la Emisión al 30/06/2017:	Serie II	A Vencer: 0.-
Plazo de colocación: la emisión ya ha sido colocada en su totalidad		
Situación del monto de la Emisión al 30/06/2017:	Serie III	A Vencer: 0.-
Plazo de colocación: la emisión ya ha sido colocada en su totalidad		
Situación del monto de la Emisión al 30/06/2017:	Serie IV	A Vencer: 0.-
Plazo de colocación: la emisión ya ha sido colocada en su totalidad		
Situación del monto de la Emisión al 30/06/2017:	Serie V	A Vencer: 0.-
Plazo de colocación: la emisión ya ha sido colocada en su totalidad		
Situación del monto de la Emisión al 30/06/2017:	Serie VI	A Vencer: 0.-
Plazo de colocación: la emisión ya ha sido colocada en su totalidad		
Situación del monto de la Emisión al 30/06/2017:	Serie VII	A Vencer: 0.-
Plazo de colocación: la emisión ya ha sido colocada en su totalidad		

b.2) Emisión inscrita en el Registro de la CNV N° 25E/12 de fecha 31/05/2012 por la suma de Gs. 20.000.000.000 (guaraníes Veinte mil millones).

Situación del monto de la Emisión al 30/06/2017:	Serie I	A Vencer: 0.-	Anulado:	795.000.000	Res. N° 1120/12 de la BVPASA de Fecha 29/11/2012
Plazo de colocación: la emisión ya ha sido colocada en su totalidad					
Situación del monto de la Emisión al 30/06/2017:	Serie II	A Vencer: 0.-	Anulado:	1.000.000.000	Res. N° 1120/12 de la BVPASA de Fecha 29/11/2012
Plazo de colocación: la emisión ya ha sido colocada en su totalidad					
Situación del monto de la Emisión al 30/06/2017:	Serie III	A Vencer: 2.000.000.000.-			
Plazo de colocación: la emisión ya ha sido colocada en su totalidad					



Lic. Randy Esau
Sincico Titular

EMPRESA: INVERFIN S.A.E.C.A.

COMPOSICION ACCIONARIA AL 30/06/2017

CAPITAL SOCIAL INTEGRADO (DE ACUERDO AL ART. N°5 DE LOS ESTATUTOS SOCIALES) GS. 250.000.000.000, REPRESENTADO POR GS.175.020.000.000, DE ACCIONES ORDINARIAS FUNDADOR DE 5 VOTOS C/U Y GS. 74.980.000.000, DE ACCIONES PREFERIDAS SIN DERECHO A VOTO.

CAPITAL AUTORIZADO: GS. 250.000.000.000.-

CAPITAL EMITIDO : GS. 250.000.000.000.-

CAPITAL SUSCRITO: GS. 250.000.000.000.-

CAPITAL INTEGRADO: GS. 250.000.000.000.-

VALOR NOMINAL DE LAS ACCIONES: GS. 10.000.000.-C/U

CUADRO DEL CAPITAL SUSCRITO E INTEGRADO

N°	ACCIONISTA		CANTIDAD DE ACCIONES	CLASE	VOTO	MONTO DE CAPITAL INTEGRADO	% DE PARTICIPACION DEL CAPITAL INTEGRADO
	APELLIDOS	NOMBRES					
1	REMPEL WARKENTIN	EDUARD	6.832	ORDINARIA FUNDADOR	5	68.320.000.000	39,035539%
	REMPEL WARKENTIN	EDUARD	3.562	PREFERIDA	0	35.620.000.000	47,506002%
	TOTAL POR ACCIONISTA		10.394			103.940.000.000	41,576000%
2	EDIGER DE REMPEL	MONICA	1.919	ORDINARIA FUNDADOR	5	19.190.000.000	10,964461%
	EDIGER DE REMPEL	MONICA	0	PREFERIDA	0	-	-
	TOTAL POR ACCIONISTA		1.919			19.190.000.000	7,676000%
3	BERGEN SCHMIDT	ERNST FERDINAND	5.651	ORDINARIA FUNDADOR	5	56.510.000.000	32,287739%
	BERGEN SCHMIDT	ERNST FERDINAND	3.562	PREFERIDA	0	35.620.000.000	47,506002%
	TOTAL POR ACCIONISTA		9.213			92.130.000.000	36,852000%
4	GIESBRECHT DE BERGEN	LUCIA	3.100	ORDINARIA FUNDADOR	5	31.000.000.000	17,712261%
	GIESBRECHT DE BERGEN	LUCIA	0	PREFERIDA	0	-	-
	TOTAL POR ACCIONISTA		3.100			31.000.000.000	12,400000%
5	WEICHELBERGER DUECK	MARIO AMADEUS	250	PREFERIDA	0	2.500.000.000	3,334222%
	TOTAL POR ACCIONISTA		250			2.500.000.000	1,000000%
6	JANZEN GOOSSEN	MARIO RICARDO	124	PREFERIDA	0	1.240.000.000	1,653774%
	TOTAL POR ACCIONISTA		124			1.240.000.000	0,496000%
TOTAL ACCIONES ORDINARIAS FUNDADOR NOMINATIVAS			17.502			175.020.000.000	70,008000%
TOTAL ACCIONES PREFERIDAS NOMINATIVAS			7.498			74.980.000.000	29,992000%
TOTAL CAPITAL SUSCRITO E INTEGRADO			25.000			250.000.000.000	100,000000%



Inverfin
S.A.E.C.A.
Eduard Rempel
Presidente

ANEXO I - INFORME SOBRE PERSONAS VINCULADAS O RELACIONADAS AL 30-06-2017

A) PARTES VINCULADAS O RELACIONADAS

Según art. 34 de la Ley N° 1.284/98

Inc. a)

N°	Nombres y Apellidos
1	Eduard Rempel Warkentin
2	Ernst Ferdinand Bergen Schmidt
3	Lucía Giesbrecht de Bergen

Inc. b) NO APLICABLE

Inc. c)

N°	Nombres y Apellidos
1	Eduard Rempel Warkentin
2	Ernst Ferdinand Bergen Schmidt
3	Lucía Giesbrecht de Bergen
4	Mónica Ediger de Rempel

Inc. d)

N°	Nombres y Apellidos	Vínculo
1	Daniel Portillo Chirife	Auditor Interno

Según art. 27 de la Res. N° 763/04

Inversiones de la Sociedad en valores de otras empresas que representen más del 10% del Activo de la Sociedad			
Nombre de la Empresa	Monto de la Inversión	Tipo de Valor	Indicar el porcentaje de participación en el Capital Integrado de la Sociedad emisora
No aplicable			

Activos de la sociedad comprometidos en más del 20% en garantía de obligaciones de otra u otras empresas			
Nombre de la Empresa	Valor de los Bienes Gravados	Tipo de Bien o Valor	Monto de la Deuda garantizada
No aplicable			

Según art. 28 de la Res. N° 763/04

Vinculación por nivel de endeudamiento:

No aplicable

B) SALDO CON PARTES RELACIONADAS

	30/6/2017	30/6/2016
Con RECORD ELECTRIC S.A.E.C.A.		
<u>Activo</u>		
Cuentas por Cobrar	-	-
<u>Pasivo</u>		
Cuentas por Pagar	11.547.453	7.682.472
<u>Ingresos</u>		
	-	-
<u>Egresos</u>		
	151.602.895	193.534.490
Con MERCOTEC S.A.E.		
<u>Activo</u>		
Cuentas por Cobrar	22.118.872	33.165.872
<u>Pasivo</u>		
Cuentas por Pagar	89.317.918	-
<u>Ingresos</u>		
	48.350.357	97.279.616
<u>Egresos</u>		
	140.477.020	40.681.490
Con TECNOSERVICE S.A.		
<u>Activo</u>		
Cuentas por Cobrar	1.778.157.898	9.104.053
<u>Pasivo</u>		
Cuentas por Pagar	3.380.001	21.426.196
<u>Ingresos</u>		
	3.095.363.551	3.103.133.005
<u>Egresos</u>		
	9.540.096	46.124.221

[Handwritten signature]

Con ACI S.A.

<u>Activo</u>		
Cuentas por Cobrar	46.971.637	-
<u>Pasivo</u>		
Cuentas por Pagar	7.700.000	-
<u>Ingresos</u>	99.468.954	46.792.875
<u>Egresos</u>	83.416.667	91.758.334

Con NATIVO S.A.

<u>Activo</u>		
Cuentas por Cobrar	-	8.038.000
<u>Pasivo</u>		
Cuentas por Pagar	-	-
<u>Ingresos</u>	2.864.545	28.665.000
<u>Egresos</u>	-	-

Con ALTA S.A.

<u>Activo</u>		
Cuentas por Cobrar	-	-
<u>Pasivo</u>		
Cuentas por Pagar	7.190.637	-
<u>Ingresos</u>	45.455	-
<u>Egresos</u>	125.094.261	-

Con CENTURY SYSTEM S.R.L.

<u>Activo</u>		
Cuentas por Cobrar	-	-
<u>Pasivo</u>		
Cuentas por Pagar	-	-
<u>Ingresos</u>	-	-
<u>Egresos</u>	-	-

Con RED CHAQUEÑA DE COMUNICACIONES S.A.

<u>Activo</u>		
Cuentas por Cobrar	-	-
<u>Pasivo</u>		
Cuentas por Pagar	-	-
<u>Ingresos</u>	24.848.181	-
<u>Egresos</u>	81.225.319	-

[Handwritten signature]



Inverfin
S.A.E.C.A.
Eduardo Rompol
Presidente