

**INVERFIN S. A. E. C. A.**

**RUC 80013840 - 6**

**INFORME DE ESTADOS FINANCIEROS AL**

**30/09/2017**

**INDICE**

| <b>CONTENIDO</b>                          | <b>PAGINA</b> |
|---|---------------|
| ➤ Acta del Directorio                     | 1             |
| ➤ Informe del Síndico                     | 2             |
| ➤ Presentación                            | 3             |
| ➤ Informe de los Auditores Independientes | 4             |
| ➤ Balance General                         | 5             |
| ➤ Estado de Resultados                    | 6             |
| ➤ Estado de Variación del Patrimonio Neto | 7             |
| ➤ Estado de Flujo de Efectivo             | 8             |
| ➤ Notas a los Estados Contables           | 09 al 18      |
| ➤ Informes complementarios – Anexos       | 19 al 29      |

**ACTA DE DIRECTORIO Nº 451**

En la ciudad de Asunción, Capital de la República del Paraguay, a los seis días del mes de Noviembre del año 2017, siendo las 8:00 horas, se reúnen en el local social, sito en la Avda. Artigas Nº 3968, los miembros del Directorio de la firma INVERFIN S.A.E.C.A., asisten, el Presidente Sr. Eduard Rempel, el Vicepresidente Sr. Mario Weichselberger y el Director Titular Sr. Ricardo Janzen a fin de tratar el único punto del Día:

**AUTORIZACION PARA REMITIR INFORME DEL TERCER TRIMESTRE A LA COMISIÓN NACIONAL DE VALORES.**


Abierto el acto, luego de ser comprobada la existencia del quórum hace uso de la palabra el Sr. Eduard Rempel, quien manifiesta que los informes del Tercer Trimestre correspondiente al año 2017, fueron auditados y dictaminados por los auditores externos contratados y cuentan con el informe favorable del Síndico, en estas circunstancias los mismos pueden ser remitidos a la Comisión Nacional de Valores por lo que mociona que se autorice la remisión del informe a dicha Entidad. Puesta a consideración la moción es aprobada por unanimidad, autorizándose al Sr. Ricardo Janzen para presentar el informe a la Comisión Nacional de Valores. No habiendo otro punto que tratar, se levanta la sesión siendo las 8:30 horas, y firmando los presentes,-----



Eduard Rempel  
Presidente



Mario Weichselberger  
Vicepresidente



Ricardo Janzen  
Director Titular

## INFORME DEL SÍNDICO

Señores

**ACCIONISTAS DE LA FIRMA**

**INVERFIN S.A.E.C.A**

Presente

En mi carácter de Síndico Titular de INVERFIN S.A.E.C.A., informo a Uds., que de acuerdo a lo dispuesto en el Art. 1.124 inc. e) del Código Civil, el Directorio ha presentado para mi dictamen el Balance General, el Cuadro de Resultados y demás anexos, de acuerdo a la Resolución Nº 94/94 de la Comisión Nacional de Valores, correspondientes a los meses de Enero a Septiembre de 2017.

Del examen practicado, he verificado que los mismos se ajustan a las constancias y asientos de los libros de contabilidad y demás documentos justificativos.

Asimismo, dejo constancia que el Directorio durante los meses mencionados ha cumplido su gestión en un todo, de acuerdo a las disposiciones legales y estatutarias.

Asunción, 10 de Noviembre de 2017



*Randy Esau*  
**Síndico**

**ESTADOS FINANCIEROS  
INVERFIN S. A. E. C. A.  
RUC 80013840 - 6**

Por el ejercicio anual N° 22 iniciado el 01/01/2017 al 30/09/2017 presentado en forma comparativa con el ejercicio anterior

**Denominación:** INVERFIN S.A.E.C.A.

**Domicilio legal:** Avda. Artigas 3968

**Actividad principal:** Comercial

**Inscripción en el Registro Público de Comercio o Contrato Social:** N° 160 y 265 (Serie A folio 2456 y siguiente al 14/03/96 y folio N° 3556 y siguiente 29/04/96)

**Inscripción en la Comisión Nacional de Valores:** Resolución N° 244/96 y 290/96

**Fecha de vencimiento del Estatuto o Contrato Social:** 20 de Febrero de 2103

**Composición del Capital:** Acciones Ordinarias Fundador y Preferidas

**Acciones**

| Tipo         | Clase              | Número de Acciones | Valor Nominal | Suscripto / Integrado  |
|--------------|--------------------|--------------------|---------------|------------------------|
| Nominativas  | Ordinaria Fundador | 1 al 17502         | G. 10.000.000 | 175.020.000.000        |
| Nominativas  | Preferida          | 1 al 7498          | G. 10.000.000 | 74.980.000.000         |
| <b>Total</b> |                    |                    |               | <b>250.000.000.000</b> |

  
Cinzia Leticia González  
Contadora  
C.I.N° 2.495.975

  
CYCE (\*)  
Registro CNV N° 09

  
Randy Esau  
Síndico

  
Eduard Rempel  
Presidente

(\*) Firmado a los efectos de su identificación con nuestro Informe.

## INFORME DE REVISION DE LOS AUDITORES INDEPENDIENTES

Señores  
Presidente y Miembros del Directorio  
**INVERFIN S.A.E.C.A.**  
Avda. Artigas 3968  
Asunción, Paraguay

### Introducción

Hemos revisado el balance general que se acompaña de **INVERFIN S.A.E.C.A.** al 30 de setiembre de 2017, y los estados de resultados, de variación del patrimonio neto y de flujos de efectivo, por el período de nueve meses comprendido entre el 01 de enero y el 30 de setiembre de ese mismo año, y un resumen de políticas contables importantes. La administración es responsable por la preparación y presentación razonable de esta información financiera intermedia de acuerdo con las normas contables aplicables en Paraguay. Nuestra responsabilidad es expresar una conclusión sobre la información financiera intermedia con base en nuestra revisión.

### Alcance de la revisión

Efectuamos nuestra revisión de acuerdo con la Norma de Trabajos de Revisión N° 2410, revisión de información financiera intermedia desempeñada por el auditor independiente de la Entidad, emitida por el Consejo de Contadores Públicos del Paraguay. Una revisión de información financiera intermedia consiste en hacer averiguaciones, principalmente con las personas responsables de los asuntos financieros y contables, y aplicar procedimientos analíticos y otros procedimientos de revisión. Una revisión es, sustancialmente, menor en alcance que una auditoría conducida de acuerdo con las Normas de Auditoría del Consejo de Contadores Públicos del Paraguay y, en consecuencia, no nos faculta a obtener una seguridad de que conociéramos todos los asuntos importantes que pudieran identificarse en una auditoría. En tal virtud, no expresamos una opinión de auditoría.

### Conclusión

Con base en nuestra revisión, nada ha llegado a nuestra atención que nos haga creer que la información financiera intermedia que se acompaña no esté presentada razonablemente, respecto de todo lo importante, la posición financiera de la Sociedad al 30 de setiembre de 2017, y de su desempeño financiero, la variación de su patrimonio neto y sus flujos de efectivo por el periodo de nueve meses cerrado el 30 de setiembre de ese año, de acuerdo a normas contables vigentes en Paraguay.

### Otro asunto

El balance general al 31 de diciembre de 2016, que se presenta solo con fines comparativos fue auditado por otros auditores independientes sobre el cual han emitido una opinión sin salvedades en fecha 31 de enero de 2017. Los estados de resultados, de variación del patrimonio neto y de flujos de efectivo por el periodo comprendido entre el 01 de enero y el 30 de setiembre de 2016, que también se acompañan al solo efecto comparativo, fueron revisados por otros auditores independientes sobre los cuales han emitido una conclusión sin salvedades en fecha 4 de noviembre de 2016.

Asunción, Paraguay  
27 de octubre de 2017


### CYCE - CONSULTORES Y CONTADORES DE EMPRESAS

**Dr. Angel Devaca Pavón, Socio**  
Matrícula de contador Público N° 1 Tipo "A"  
Registro de Firmas Profesionales N° 1  
Consejo de Contadores Públicos del Paraguay

**INVERFIN S. A. E. C. A.**  
**RUC 80013840 - 6**  
**BALANCE GENERAL AL 30 DE SEPTIEMBRE DE 2017**  
 Comparativo con cifras al cierre del periodo anterior  
 (Expresado en Guaraníes)

| ACTIVO                                 | 30/09/2017             | 31/12/2016             |
|--|------------------------|------------------------|
| <b>Activo Circulante</b>               |                        |                        |
| Disponibilidades (Nota 4)              | 22.182.111.364         | 19.823.682.143         |
| Créditos (Nota 5)                      | 365.974.281.340        | 376.249.404.975        |
| Otros Créditos (Nota 6)                | 7.779.671.159          | 2.804.904.953          |
| Bienes de Cambio (Nota 7)              | 248.692.942.831        | 197.223.162.326        |
| Gastos Pagados por Adelantado (Nota 8) | 2.981.929.704          | 2.241.803.722          |
|  | <u>647.610.936.398</u> | <u>598.342.958.119</u> |
| <b>Activo No Circulante</b>            |                        |                        |
| Créditos (Nota 5)                      | 48.751.489.021         | 43.432.639.218         |
| Otros Créditos (Nota 6)                | 665.110.347            | 740.370.278            |
| Bienes de Uso (Anexo A)                | 117.592.274.803        | 116.579.245.069        |
| Gastos Pagados por Adelantado (Nota 8) | 379.882.358            | 460.544.920            |
| Intangibles (Anexo B)                  | 2.512.699.839          | 3.200.779.450          |
| Inversiones (Nota 9)                   | 3.630.157.631          | 3.757.014.338          |
| Cargos Diferidos (Nota 10)             | 1.610.651.635          | 6.442.606.528          |
|  | <u>175.142.265.634</u> | <u>174.613.199.801</u> |
| <b>TOTAL ACTIVO</b>                    | <u>822.753.202.032</u> | <u>772.956.157.920</u> |
| <b>PASIVO Y PATRIMONIO NETO</b>        |                        |                        |
| <b>Pasivo</b>                          |                        |                        |
| <b>Pasivo Circulante</b>               |                        |                        |
| Deudas Comerciales (Nota 11)           | 21.319.161.345         | 16.980.410.600         |
| Deudas Bancarias (Nota 12)             | 57.305.100.812         | 33.153.285.583         |
| Deudas Bursátiles ( Nota 13)           | 0                      | 7.200.356.163          |
| Deudas Fiscales (Nota 14)              | 7.191.390.607          | 5.048.044.286          |
| Deudas Sociales (Nota 15)              | 28.765.241.580         | 0                      |
| Otros Pasivos (Nota 16)                | 12.239.264.632         | 10.913.793.206         |
| Gastos Acumulados (Nota 17)            | 8.274.038.995          | 6.087.380.469          |
| Previsiones (Nota 18)                  | 8.996.510.362          | 0                      |
|  | <u>144.090.708.333</u> | <u>79.383.270.307</u>  |
| <b>Pasivo No Circulante</b>            |                        |                        |
| Deudas Bancarias (Nota 12)             | 45.883.873.693         | 25.184.006.836         |
| Otros Pasivos (Nota 16)                | 888.005.891            | 9.447.130.919          |
|  | <u>46.771.879.584</u>  | <u>34.631.137.755</u>  |
| <b>TOTAL PASIVO</b>                    | <u>190.862.587.917</u> | <u>114.014.408.062</u> |
| <b>Patrimonio Neto</b>                 |                        |                        |
| Patrimonio Neto (ver cuadro)           | 631.890.614.115        | 658.941.749.858        |
| <b>TOTAL PATRIMONIO NETO</b>           | <u>631.890.614.115</u> | <u>658.941.749.858</u> |
| <b>TOTAL PASIVO Y PATRIMONIO NETO</b>  | <u>822.753.202.032</u> | <u>772.956.157.920</u> |

Léase las notas y los anexos que acompañan a estos Estados Financieros

  
 Cinzia Leticia González  
 Contadora  
 C.I. N° 2.495.975

  
 CYCE (\*)  
 Registro CNV N° 09

  
 Randy Esau  
 Síndico

  
 Eduard Rempel  
 Presidente

(\*) Firmado a los efectos de su identificación con nuestro Informe.





**INVERFIN S. A. E. C. A.**
**RUC 80013840 - 6**
**ESTADO DE RESULTADO AL 30 DE SEPTIEMBRE DE 2017**

Comparativo con cifras del mismo periodo anterior

(Expresado en Guaraníes)

|  | Ejercicio Finalizado al |                        |
|--|-------------------------|------------------------|
|  | 30/09/2017              | 30/09/2016             |
| Ventas Netas                                   | 469.349.385.563         | 396.326.971.212        |
| Costo de las Mercaderías Vendidas (Anexo F)    | (250.762.635.123)       | (206.735.554.945)      |
| <b>Margen Bruto</b>                            | <b>218.586.750.440</b>  | <b>189.591.416.267</b> |
| Otros Ingresos                                 | 17.910.848.242          | 15.601.202.558         |
| Gastos de Comercialización (Anexo H)           | (133.453.950.467)       | (111.744.565.369)      |
| Gastos de Administración (Anexo H)             | (40.349.146.838)        | (37.375.339.246)       |
| Gastos Financieros (Anexo H)                   | (13.505.857.640)        | (17.117.503.558)       |
| Ingresos Financieros                           | 3.823.072.668           | 1.512.884.188          |
| <b>Ganancia Ordinaria</b>                      | <b>53.011.716.405</b>   | <b>40.468.094.840</b>  |
| Ingresos Extraordinarios                       | 335.658.425             | 169.994.887            |
| Gastos Extraordinarios (Anexo H)               | (275.734.133)           | (358.918.218)          |
| <b>Resultado antes del Impuesto a la Renta</b> | <b>53.071.640.697</b>   | <b>40.279.171.509</b>  |
| Impuesto a la Renta                            | (6.259.981.483)         | (4.348.243.980)        |
| <b>Ganancia del periodo</b>                    | <b>46.811.659.214</b>   | <b>35.930.927.529</b>  |

Léase las notas y anexos que acompañan estos Estados Financieros


|   |  |  |   |
|---|--|--|---|
| <br><b>Cinzia Leticia González</b><br>Contadora<br>C.I. Nº 2.495.975 | <br><b>CYCE (*)</b><br>Registro CNV Nº 09 | <br><b>Randy Esau</b><br>Síndico | <br><b>Eduard Rempel</b><br>Presidente |
| (*) Firmado a los efectos de su identificación con nuestro Informe.   |  |  |   |


**INVERFIN S. A. E. C. A.**  
**RUC 80013840 - 6**  
**ESTADO DE EVOLUCIÓN DEL PATRIMONIO NETO**  
**POR EL PERIODO CERRADO AL 30 DE SEPTIEMBRE DE 2017**


Comparativo con cifras del periodo a la misma fecha del año anterior  
(Expresado en Guaraníes)

| RUBROS   | EJERCICIO FINALIZADO AL: |               |                 |                 |                   |                  |                 |   |   |                 | 30/09/2016      |
|--|--------------------------|---------------|-----------------|-----------------|-------------------|------------------|-----------------|---|---|-----------------|-----------------|
|  | CAPITAL SOCIAL           | RESERVAS      |                 |                 |                   | RESULTADOS       |                 |   |   | PATRIMONIO NETO | PATRIMONIO NETO |
|  |                          | REVALUO       | FACULTATIVAS    | LEGAL           | ACUMULADOS        | DEL EJERCICIO    | PATRIMONIO NETO |   |   |                 |                 |
| Saldo al inicio del periodo                        | 250.000.000.000          | 4.328.335.712 | -               | 36.051.668.454  | 307.762.441.982   | 60.799.299.710   | -               | - | - | 623.814.110.437 | -               |
| * Según Estados Financieros del ejercicio anterior | -                        | -             | -               | -               | -                 | -                | -               | - | - | -               | -               |
| * Movimientos Subsecuentes                         | -                        | -             | -               | -               | -                 | -                | -               | - | - | -               | -               |
| Capitalización de compromisos de aportes           | -                        | -             | -               | -               | -                 | -                | -               | - | - | -               | -               |
| Distribución de resultados                         | -                        | -             | -               | -               | -                 | -                | -               | - | - | -               | -               |
| * Capitalización de Utilidad                       | -                        | -             | -               | -               | -                 | -                | -               | - | - | -               | -               |
| * Reserva Legal                                    | -                        | -             | -               | 3.039.964.986   | (3.039.964.986)   | -                | -               | - | - | -               | -               |
| * Reserva Facultativa                              | -                        | -             | -               | 291.655.218.171 | (291.655.218.171) | -                | -               | - | - | -               | -               |
| * Dividendos a Pagar                               | -                        | -             | -               | -               | (73.866.558.535)  | -                | -               | - | - | -               | -               |
| * Transferencias                                   | -                        | -             | -               | -               | 60.799.299.710    | (60.799.299.710) | -               | - | - | -               | -               |
| Revalúo  | -                        | 3.763.578     | -               | -               | -                 | -                | -               | - | - | 3.763.578       | 2.165.742       |
| Ganancia del periodo                               | -                        | -             | -               | -               | -                 | 46.811.659.214   | -               | - | - | 46.811.659.214  | 35.930.927.529  |
| Saldo al 30/09/2017                                | 250.000.000.000          | 4.332.103.290 | 291.655.218.171 | 39.091.633.440  | 307.762.441.982   | 46.811.659.214   | -               | - | - | 631.890.614.115 | 629.747.203.707 |
| Saldo al 30/09/2016                                | 250.000.000.000          | 2.165.742     | -               | 36.051.668.454  | 307.762.441.982   | 35.930.927.529   | -               | - | - | 631.890.614.115 | 629.747.203.707 |

Léase las notas y anexos que acompañan estos Estados Financieros

  
 Cintia Estefanía Gomález  
 Contadora  
 C.I. N° 2.495.975

  
 Randy Esau  
 Síndico

  
 Eduard Rempel  
 Presidente

CYCE (\*)  
 Registro CNV/Nº 09

(\*) Firmado a los efectos de su identificación con nuestro Informe.





## ESTADO DE FLUJO DE EFECTIVO

### MÉTODO INDIRECTO

Por el periodo comprendido entre el 01 de Enero al 30 de Septiembre de 2017  
Comparativo con cifras del periodo a la misma fecha del año anterior  
(Expresado en Guaraníes)

|   | <u>30/09/2017</u>       | <u>30/09/2016</u>        |
|---|-------------------------|--------------------------|
| <b>FLUJO DE EFECTIVO POR ACTIVIDADES DE OPERACIÓN</b>                             |                         |                          |
| Resultado de las operaciones antes de cambios en el capital de trabajo            | 75.117.460.786          | 63.264.785.981           |
| Variación de Créditos   | 4.950.432.382           | 75.891.861.365           |
| Variación de Bienes de Cambio   | (50.801.464.285)        | 11.829.810.204           |
| Variación de Otros Créditos   | (1.305.223.186)         | 76.830.953               |
| <b>Necesidades Operativas</b>   | <b>(47.156.255.089)</b> | <b>87.798.502.522</b>    |
| Variación de Proveedores  | 14.161.219.937          | 1.967.220.442            |
| Variación de Otros Impuestos  | (4.116.635.162)         | 206.824.628              |
| Variación de Otros Pasivos  | 4.632.482.387           | (1.437.607.209)          |
| <b>Fuentes Operativas</b>   | <b>14.677.067.162</b>   | <b>736.437.861</b>       |
| <b>Variación en el capital de trabajo</b>   | <b>(32.479.187.927)</b> | <b>88.534.940.383</b>    |
| Interés Cobrado   | 5.756.575.320           | 5.881.705.673            |
| Impuesto a la Renta   | (7.941.232.986)         | (11.880.495.218)         |
| <b>Efectivo neto proporcionado (aplicado) por las actividades de operación</b>    | <b>40.453.615.193</b>   | <b>145.800.936.819</b>   |
| <b>FLUJO DE EFECTIVO POR ACTIVIDADES DE INVERSIÓN</b>                             |                         |                          |
| Variación de Activos Fijos  | (6.807.345.063)         | (8.858.113.386)          |
| Variación de Activos Intangibles  | (328.328.748)           | (606.817.506)            |
| Variación de Inversiones  | -                       | -                        |
| <b>Efectivo neto proporcionado (aplicado) por las actividades de inversión</b>    | <b>(7.135.673.811)</b>  | <b>(9.464.930.892)</b>   |
| <b>FLUJO DE EFECTIVO POR ACTIVIDADES DE FINANCIACIÓN</b>                          |                         |                          |
| Variación de otras Deudas   | (9.560.617.332)         | (6.777.709.154)          |
| Variación de Deudas Bancarias   | 34.872.249.411          | (86.650.654.246)         |
| Variación de Bonos  | (7.000.000.000)         | (8.616.273.000)          |
| Producto del pago de dividendos   | (45.101.316.955)        | (26.000.000.000)         |
| Intereses Pagados   | (4.169.827.285)         | (9.329.150.944)          |
| <b>Efectivo neto proporcionado (aplicado) por las actividades de financiación</b> | <b>(30.959.512.161)</b> | <b>(137.373.787.344)</b> |
| <b>Variación neta del Efectivo y Equivalentes a Efectivo</b>                      | <b>2.358.429.221</b>    | <b>(1.037.781.417)</b>   |
| <b>Más: Efectivo y Equivalentes a Efectivo al inicio del periodo</b>              | <b>19.823.682.143</b>   | <b>12.733.416.911</b>    |
| <b>Efectivo y Equivalentes a Efectivo al cierre del trimestre</b>                 | <b>22.182.111.364</b>   | <b>11.695.635.494</b>    |

Léase las notas y anexos que acompañan estos Estados Financieros

|   |   |   |  |
|---|---|---|--|
|  |  |  |  |
| Cinzia Leticia Gonzalez<br>Contadora<br>C.I. Nº 2.495.975                           | CYCE (*)<br>Registro CNV Nº 09  | Randy Esau<br>Síndico   | Eduard Rempel<br>Presidente  |
| (*) Firmado a los efectos de su identificación con nuestro Informe.                 |   |   |  |

## NOTAS A LOS ESTADOS FINANCIEROS CORRESPONDIENTE AL 30 DE SEPTIEMBRE DE 2017

### 1. EL ENTE

El 10 de junio de 1980 fue constituida INVERFIN S.R.L., por Escritura Pública N° 217, inscrita en Registro Público de Comercio el 18 de abril de 1986 bajo el N° 308 y al folio 77 y siguientes, sección contratos. Sus Estatutos Sociales fueron modificados en varias oportunidades.

Por Escritura Pública N° 247 se protocolizó la transformación de INVERFIN S.R.L., a INVERFIN Inversora y Comercial S.A. Emisora de Capital Abierto, inscrita en el Registro Público de Comercio bajo el N° 160 serie A, folio 2456 y siguientes, de fecha 28 de marzo de 1996. Fue aceptada por la Comisión Nacional de Valores como Emisora de Capital Abierto según Resolución N° 190/95.

Por Escritura Pública N° 7 se protocolizó el cambio de la denominación de INVERFIN Inversora y Comercial S.A. Emisora de Capital Abierto, a INVERFIN S.A. Emisora de Capital Abierto, inscrita en el Registro Público de Comercio bajo el N° 22 serie H, folio 211 y siguientes, de fecha 20 de febrero de 2014.

Su objeto principal es dedicarse por su cuenta o por cuenta de terceros o asociada a terceros, tanto en el país como en el extranjero, a toda clase de servicios, así como actividades industriales, agropecuarias, comerciales, inmobiliarias y en general, la Sociedad podrá realizar todos los actos de comercios lícitos.

### 2. EJERCICIO FISCAL





El ejercicio económico y fiscal conforme a la Escritura Pública de Constitución cierra el 31 de diciembre de cada año, por lo tanto los Estados Financieros abarcan el período correspondiente entre el 1 de enero y el 31 de diciembre de cada año civil.

### 3. PRINCIPALES POLÍTICAS DE CONTABILIDAD

Para la preparación y presentación de los Estados Financieros, la Sociedad adopta las siguientes políticas de Contabilidad.

#### a) Base de Presentación de los Estados Financieros

Los Estados Financieros que se presentan corresponden al periodo comprendido entre el 01 de enero de 2017 al 30 de septiembre de 2017, siendo el balance general comparativo con cifras al cierre de 2016, y los otros estados con fecha 30 de septiembre de 2016.

|   |  |  |   |
|---|--|--|---|
| <br><b>Cinzia Leticia González</b><br>Contadora<br>C.I. N° 2.495.975 | <br><b>CYCE (*)</b><br>Registro CNV N° 09 | <br><b>Randy Esau</b><br>Síndico | <br><b>Eduard Rempel</b><br>Presidente |
|---|--|--|---|

(\*) Firmado a los efectos de su identificación con nuestro Informe.

**NOTAS A LOS ESTADOS FINANCIEROS  
CORRESPONDIENTE AL 30 DE SEPTIEMBRE DE 2017**

**b) Moneda de cuenta**

Los Estados Financieros han sido preparados sobre la base de la moneda oficial de la República del Paraguay, el guaraní.

**c) Efecto de la inflación sobre los Estados Financieros**

Los Estados Financieros han sido preparados en base a cifras históricas y no se reconocen en forma integral los efectos de la inflación en la situación patrimonial y financiera de la entidad ni sobre el resultado de sus operaciones al 30 de septiembre de 2017 y al cierre de 2016.

Constituye, sin embargo, un reconocimiento parcial del efecto inflacionario, el Revalúo de los bienes de uso practicado de acuerdo a los procedimientos descritos en punto e), de esta nota, y el ajuste de los tipos de cambio de activos y pasivos en moneda extranjera, tal como se expresa en el punto d), siguiente.

**d) Moneda Extranjera**

Los activos y pasivos en moneda extranjera fueron valuados a los tipos de cambios vigentes a la fecha de cierre del Balance General. Para el 30 de septiembre de 2017 fue establecido el tipo de cambio de Gs. 5.653,58 para activos y de Gs. 5.659,58 para pasivos por cada dólar estadounidense, de conformidad a las resoluciones de la Subsecretaría de Estado de Tributación.





**e) Valuación de Bienes de Uso**

Los bienes de uso se exponen a su costo histórico y revaluados anualmente al cierre de los ejercicios, mediante la aplicación de los coeficientes de revalúo establecidos por el Ministerio de Hacienda.

Las depreciaciones son también corregidas al mismo índice, aplicado a los costos de adquisición y computadas mediante cargos periódicos a resultados, suficientes para recuperar el valor de los activos sobre la base del sistema lineal en los años estimados de vida útil.

**f) Reconocimiento de Ingresos y Egresos**

Los ingresos y egresos son reconocidos de acuerdo al criterio contable de lo devengado, bajo tal criterio, los efectos de las transacciones y otros eventos son reconocidos cuando ocurren y no cuando el efectivo es recibido o pagado.

|   |  |  |   |
|---|--|--|---|
| <br><b>Cinzia Leticia González</b><br>Contadora<br>C.I. Nº 2.495.975 | <br><b>CYCE (*)</b><br>Registro CNV Nº 09 | <br><b>Randy Esau</b><br>Síndico | <br><b>Eduard Rempel</b><br>Presidente |
|---|--|--|---|

(\*) Firmado a los efectos de su identificación con nuestro Informe.

**NOTAS A LOS ESTADOS FINANCIEROS  
CORRESPONDIENTE AL 30 DE SEPTIEMBRE DE 2017**

**4. DISPONIBILIDADES**





El saldo de este rubro al 30 de septiembre 2017 y al cierre del 2016 está compuesto de la siguiente manera:

| Cuenta                        | Saldo Expresado en Guaraníes al: |                       |
|-------------------------------|----------------------------------|-----------------------|
|                               | 30/09/2017                       | 31/12/2016            |
| Caja Moneda Nacional          | 2.620.039.444                    | 2.396.097.030         |
| Caja Moneda Extranjera        | 932.841                          | 203.629.095           |
| <b>Total Caja</b>             | <b>2.620.972.285</b>             | <b>2.599.726.125</b>  |
| Banco Moneda Nacional         | 9.790.378.228                    | 10.840.813.026        |
| Banco Moneda Extranjera       | 9.770.760.851                    | 6.383.142.992         |
| <b>Total Banco</b>            | <b>19.561.139.079</b>            | <b>17.223.956.018</b> |
| <b>TOTAL DISPONIBILIDADES</b> | <b>22.182.111.364</b>            | <b>19.823.682.143</b> |

**5. CRÉDITOS**

Este rubro representa los derechos contra terceros (clientes) por ventas realizadas a crédito en guaraníes y en dólares americanos. El mismo, al cierre del periodo al 30 de septiembre de 2017 y al cierre de 2016, se compone de la siguiente manera:

| Cuenta                                      | Saldo Expresado en Guaraníes al: |                        |
|---|----------------------------------|------------------------|
|   | 30/09/2017                       | 31/12/2016             |
| <b><u>Corto Plazo</u></b>                   |                                  |                        |
| Deudores por Venta                          | 417.718.517.508                  | 423.258.043.043        |
| Cheques de Cobro Diferido                   | 11.409.569.588                   | 13.212.386.425         |
| Cheques Pendientes Moneda Extranjera        | 0                                | 443.407.322            |
| Cobranzas Electrónicas                      | 24.884.492                       | 6.537.086              |
| Cheques Rechazados                          | 846.944.577                      | 1.148.076.065          |
| Cheques Pendientes                          | 1.027.592.631                    | 1.004.139.161          |
| (-) Previsión p/ Cuentas Incobrables        | (65.053.227.456)                 | (62.823.184.127)       |
| <b>Total Corto Plazo</b>                    | <b>365.974.281.340</b>           | <b>376.249.404.975</b> |
| <b><u>Largo Plazo</u></b>                   |                                  |                        |
| Deudores por Venta                          | 55.630.972.088                   | 49.572.268.805         |
| Cheques Rechazados en Gestión de Cobro      | 2.367.073.619                    | 2.253.523.434          |
| Otros Deudores en Gestión de Cobro Judicial | 26.152.528                       | 155.496.483            |
| (-) Previsión p/ Cuentas Incobrables        | (9.272.709.214)                  | (8.548.649.504)        |
| <b>Total Largo Plazo</b>                    | <b>48.751.489.021</b>            | <b>43.432.639.218</b>  |
| <b>TOTAL CREDITOS</b>                       | <b>414.725.770.361</b>           | <b>419.682.044.193</b> |

|  |   |  |   |
|--|---|--|---|
| <br><b>Cinzia Leticia González</b><br>Contadora<br>C.I. Nº 2.495.975<br>(*) Firmado a los efectos de su identificación con nuestro Informe. | <br><b>CYCE (*)</b><br>Registro CNV Nº 09 | <br><b>Randy Esau</b><br>Síndico | <br><b>Eduard Rempel</b><br>Presidente |
|--|---|--|---|

**NOTAS A LOS ESTADOS FINANCIEROS  
CORRESPONDIENTE AL 30 DE SEPTIEMBRE DE 2017**

**6. OTROS CRÉDITOS**

El saldo de este rubro al 30 de septiembre de 2017 y al cierre de 2016 está compuesto de la siguiente manera:

| Cuenta  | Saldo Expresado en Guaraníes al: |                      |
|---|----------------------------------|----------------------|
|   | 30/09/2017                       | 31/12/2016           |
| <b><u>Corto Plazo</u></b>                             |                                  |                      |
| Créditos Bancard a Cobrar                             | 137.001                          | 81.605               |
| Préstamos a Empleados                                 | 127.721.054                      | 47.431.523           |
| Anticipo de impuesto a la Renta                       | 6.380.350.608                    | 2.132.445.549        |
| Retención Imp. A la Renta                             | 1.930.285                        | -                    |
| Anticipos a Empleados                                 | 3.290.363                        | 100.000              |
| IVA Compra  | 718.748.819                      | -                    |
| Anticipos a Proveedores                               | 457.316.563                      | 197.230.808          |
| Siniestros a Cobrar                                   | 44.173.737                       | 382.447.038          |
| Otras Cuentas por Cobrar                              | 46.002.729                       | 45.168.430           |
| <b>Total Corto Plazo</b>                              | <b>7.779.671.159</b>             | <b>2.804.904.953</b> |
| <b><u>Largo Plazo</u></b>                             |                                  |                      |
| Préstamos a Empleados                                 | 4.111.110                        | 6.166.672            |
| Otras Cuentas por Cobrar en Gestión de Cobro Judicial | 133.101.746                      | 138.943.196          |
| (-) Previsión p/ Cuentas Incobrables                  | (133.101.746)                    | (138.943.196)        |
| Garantías de Alquiler                                 | 660.999.237                      | 734.203.606          |
| <b>Total Largo Plazo</b>                              | <b>665.110.347</b>               | <b>740.370.278</b>   |
| <b>TOTAL OTROS CRÉDITOS</b>                           | <b>8.444.781.506</b>             | <b>3.545.275.231</b> |

**7. BIENES DE CAMBIO**

El saldo de este rubro corresponde a las mercaderías en existencia al cierre del periodo al 30 de septiembre de 2017 y al cierre de 2016, y representan, entre otros, la existencia de: materia prima para ensamblado de motos, productos para la venta como ser: electrodomésticos, motocicletas, productos de electrónica, muebles y otros. Dichas mercaderías han sido valuadas al costo de adquisición, cuyos saldos se detallan a continuación:

|  |  |  |   |
|--|--|--|---|
| <br><b>Cinzia Leticia González</b><br>Contadora<br>C.I. N° 2.495.975<br>(*) Firmado a los efectos de su identificación con nuestro Informe. | <br><b>CYCE (*)</b><br>Registro CNV N° 09 | <br><b>Randy Esau</b><br>Síndico | <br><b>Eduard Rempel</b><br>Presidente |
|--|--|--|---|


**NOTAS A LOS ESTADOS FINANCIEROS  
CORRESPONDIENTE AL 30 DE SEPTIEMBRE DE 2017**

| Cuenta                            | Saldo Expresado en Guaraníes al: |                        |
|-----------------------------------|----------------------------------|------------------------|
|                                   | 30/09/2017                       | 31/12/2016             |
| Mercaderías                       | 139.861.381.514                  | 139.377.323.120        |
| Productos en Proceso              | 475.254.381                      | 480.134.692            |
| Importaciones en Curso            | 92.681.748.339                   | 59.041.362.793         |
| Materia Prima                     | 19.849.746.569                   | 1.715.352.711          |
| Insumos                           | 347.813.917                      | 322.584.563            |
| (-) Provisiones sobre Mercaderías | (4.523.001.889)                  | (3.713.595.553)        |
| <b>TOTAL BIENES DE CAMBIO</b>     | <b>248.692.942.831</b>           | <b>197.223.162.326</b> |

**8. GASTOS PAGADOS POR ADELANTADO**

En este rubro se consignan los gastos pagados por anticipado, tal como se expone a continuación:

| Cuenta                                     | Saldo Expresado en Guaraníes al: |                      |
|--|----------------------------------|----------------------|
|  | 30/09/2017                       | 31/12/2016           |
| <b><u>Corto Plazo</u></b>                  |                                  |                      |
| Primas de Seguros a Devengar               | 149.633.400                      | 821.878.949          |
| Alquileres Pagados por Adelantado          | 382.983.283                      | 399.867.059          |
| Otros Gastos a Devengar                    | 1.064.099.177                    | 806.523.942          |
| Útiles de Oficina a Devengar               | 167.701.966                      | 80.781.134           |
| Patentes e Impuestos a Devengar            | 377.206.915                      | -                    |
| Material Publicitario a Devengar           | 840.304.963                      | 132.752.638          |
| <b>Total Corto Plazo</b>                   | <b>2.981.929.704</b>             | <b>2.241.803.722</b> |
| <b><u>Largo Plazo</u></b>                  |                                  |                      |
| Primas de Seguros a Devengar               | 856.366                          | 1.295.819            |
| Alquileres Pagados por Adelantado          | 372.384.154                      | 384.992.351          |
| Otros Gastos a Devengar                    | 5.343.138                        | 74.256.750           |
| Material Publicitario a Devengar           | 1.298.700                        | -                    |
| <b>Total Largo Plazo</b>                   | <b>379.882.358</b>               | <b>460.544.920</b>   |
| <b>TOTAL GASTOS PAGADOS POR ADELANTADO</b> | <b>3.361.812.062</b>             | <b>2.702.348.642</b> |



**Cinzia Leticia González**  
 Contadora  
 C.I. N° 2.495.975  
 (\*) Firmado a los efectos de su identificación con nuestro Informe.

**CYCE (\*)**  
 Registro CNV N° 09

**Randy Esau**  
 Síndico

**Eduard Rempel**  
 Presidente

**NOTAS A LOS ESTADOS FINANCIEROS  
CORRESPONDIENTE AL 30 DE SEPTIEMBRE DE 2017**

**9. INVERSIONES**

Este rubro representa las acciones en otras compañías (ver además el Anexo C) y la adquisición de bienes que se encuentran bajo los beneficios de la Ley N° 60/90 y se compone de la siguiente manera:

| Cuenta                                  | Saldo Expresado en Guaraníes al: |                      |
|---|----------------------------------|----------------------|
|   | 30/09/2017                       | 31/12/2016           |
| <b>Largo Plazo</b>                      |                                  |                      |
| Acciones en Otras Compañías             | 3.409.985.000                    | 3.409.985.000        |
| Inversiones – Ley N° 60/90              | 3.577.811.572                    | 3.633.014.369        |
| Depreciación Inversiones – Ley N° 60/90 | (3.357.638.941)                  | (3.285.985.031)      |
| <b>Total Largo Plazo</b>                | <b>3.630.157.631</b>             | <b>3.757.014.338</b> |
| <b>TOTAL INVERSIONES</b>                | <b>3.630.157.631</b>             | <b>3.757.014.338</b> |

**10. CARGOS DIFERIDOS**





Al 30 de septiembre de 2017 y al cierre de 2016, este rubro se compone de la siguiente manera:

| Cuenta                                  | Saldo Expresado en Guaraníes al: |                      |
|---|----------------------------------|----------------------|
|   | 30/09/2017                       | 31/12/2016           |
| Gastos Pre operativos de Fusión         | 32.213.032.636                   | 32.213.032.636       |
| Amortización Acumulada Gastos P. Fusión | (30.602.381.001)                 | (25.770.426.108)     |
| <b>TOTAL CARGOS DIFERIDOS</b>           | <b>1.610.651.635</b>             | <b>6.442.606.528</b> |

**11. DEUDAS COMERCIALES**

Este rubro registra los compromisos pendientes de pago con proveedores de mercaderías, y cheques de pago diferido, los que representan cheques post datados emitidos para pagos a proveedores pendientes de vencimiento. El saldo al 30 de septiembre de 2017 y al cierre de 2016, se halla compuesto de la siguiente forma:

| Cuenta                          | Saldo Expresado en Guaraníes al: |                       |
|---------------------------------|----------------------------------|-----------------------|
|                                 | 30/09/2017                       | 31/12/2016            |
| <b>Corto Plazo</b>              |                                  |                       |
| Proveedores                     | 20.019.151.291                   | 16.980.410.600        |
| Cheques Diferidos               | 1.300.010.054                    | -                     |
| <b>Total Corto Plazo</b>        | <b>21.319.161.345</b>            | <b>16.980.410.600</b> |
| <b>TOTAL DEUDAS COMERCIALES</b> | <b>21.319.161.345</b>            | <b>16.980.410.600</b> |

|   |  |  |   |
|---|--|--|---|
| <br><b>Cinzia Leticia González</b><br>Contadora<br>C.I. N° 2.495.975 | <br><b>CYCE (*)</b><br>Registro CNV N° 09 | <br><b>Randy Esau</b><br>Síndico | <br><b>Eduard Rempel</b><br>Presidente |
|---|--|--|---|

(\*) Firmado a los efectos de su identificación con nuestro Informe.

**NOTAS A LOS ESTADOS FINANCIEROS  
CORRESPONDIENTE AL 30 DE SEPTIEMBRE DE 2017**

**12. DEUDAS BANCARIAS**





Este rubro registra las obligaciones de la Sociedad por deudas en concepto de préstamos y créditos documentarios de importación con bancos de plaza. La composición es la siguiente:

| Cuenta                          | Saldo Expresado en Guaraníes al: |                       |
|---------------------------------|----------------------------------|-----------------------|
|                                 | 30/09/2017                       | 31/12/2016            |
| <b><u>Corto Plazo</u></b>       |                                  |                       |
| Préstamos Bancarios Gs.         | 41.307.440.633                   | 27.079.785.097        |
| Tarjetas de Crédito a Pagar     | 13.345.348                       | 28.989.218            |
| Intereses a Pagar Ptmos. Gs.    | 5.295.990.785                    | 3.713.020.851         |
| Intereses a Devengar Ptmos. Gs. | (5.183.157.612)                  | (3.598.661.918)       |
| Cartas de Crédito USD.          | 15.871.481.658                   | 5.930.152.335         |
| <b>Total Corto Plazo</b>        | <b>57.305.100.812</b>            | <b>33.153.285.583</b> |
| <b><u>Largo Plazo</u></b>       |                                  |                       |
| Préstamos Bancarios Gs.         | 45.660.237.745                   | 25.000.000.000        |
| Intereses a Pagar Ptmos. Gs.    | 1.781.638.274                    | 2.399.176.578         |
| Intereses a Devengar Ptmos. Gs. | (1.558.002.326)                  | (2.215.169.742)       |
| <b>Total Largo Plazo</b>        | <b>45.883.873.693</b>            | <b>25.184.006.836</b> |
| <b>TOTAL DEUDAS BANCARIAS</b>   | <b>103.188.974.505</b>           | <b>58.337.292.419</b> |

**13. DEUDAS BURSÁTILES**

Esta cuenta registra las obligaciones de la Sociedad por Emisiones de Bonos; el saldo al 30 de septiembre de 2017 y al cierre de 2016 está compuesto de la siguiente manera:

| Cuenta                         | Saldo Expresado en Guaraníes al: |                      |
|--------------------------------|----------------------------------|----------------------|
|                                | 30/09/2017                       | 31/12/2016           |
| <b><u>Corto Plazo</u></b>      |                                  |                      |
| Emisión de Bonos Gs.           | -                                | 7.000.000.000        |
| Intereses a Pagar Bonos Gs.    | -                                | 645.726.026          |
| Intereses a Devengar Bonos Gs. | -                                | (445.369.863)        |
| <b>Total Corto Plazo</b>       | -                                | <b>7.200.356.163</b> |
| <b>TOTAL DEUDAS BURSÁTILES</b> | -                                | <b>7.200.356.163</b> |

|  |  |  |   |
|--|--|--|---|
| <br><b>Cinzia Leticia González</b><br>Contadora<br>C.I. Nº 2.495.975<br>(*) Firmado a los efectos de su identificación con nuestro Informe. | <br><b>CYCE (*)</b><br>Registro CNV Nº 09 | <br><b>Randy Esau</b><br>Síndico | <br><b>Eduard Rempel</b><br>Presidente |
|--|--|--|---|

**NOTAS A LOS ESTADOS FINANCIEROS  
CORRESPONDIENTE AL 30 DE SEPTIEMBRE DE 2017**

**14. DEUDAS FISCALES**

Esta cuenta registra las provisiones para pago de impuestos y otras deudas fiscales; el saldo al 30 de septiembre de 2017 y al cierre de 2016 está compuesto de la siguiente manera:

| Cuenta                                   | Saldo Expresado en Guaraníes al: |                      |
|--|----------------------------------|----------------------|
|  | 30/09/2017                       | 31/12/2016           |
| I.V.A. Ventas                            | 483.312.128                      | 4.520.805.143        |
| Retención Renta a Prov. Exterior         | 3.138.551                        | 39.029.361           |
| Retención IVA a Prov. Exterior           | 3.925.024                        | 30.113.610           |
| Retención Prov. Locales s/ Dcto. 1164/08 | 441.033.421                      | 458.096.172          |
| Impuesto a la Renta a Pagar              | 6.259.981.483                    | -                    |
| <b>TOTAL DEUDAS FISCALES</b>             | <b>7.191.390.607</b>             | <b>5.048.044.286</b> |

**15. DEUDAS SOCIALES**





Esta cuenta registra las deudas de la Sociedad a favor de los Accionistas, al 30 de septiembre de 2017 y al cierre de 2016, respectivamente:

| Cuenta                       | Saldo expresado en Guaraníes al: |            |
|------------------------------|----------------------------------|------------|
|                              | 30/09/2017                       | 31/12/2016 |
| Dividendos a Pagar           | 28.765.241.580                   | -          |
| <b>TOTAL DEUDAS SOCIALES</b> | <b>28.765.241.580</b>            | <b>-</b>   |

**16. OTROS PASIVOS**

Este rubro registra los montos provisionados por otras obligaciones de la Sociedad para su posterior pago, al 30 de septiembre de 2017 y al cierre de 2016 la composición del mismo es la siguiente:

/

|   |  |  |   |
|---|--|--|---|
| <br><b>Cinzia Leticia González</b><br>Contadora<br>C.I. N° 2.495.975 | <br><b>CYCE (*)</b><br>Registro CNV N° 09 | <br><b>Randy Esau</b><br>Síndico | <br><b>Eduard Rempel</b><br>Presidente |
| (*) Firmado a los efectos de su identificación con nuestro Informe.   |  |  |   |





**NOTAS A LOS ESTADOS FINANCIEROS  
CORRESPONDIENTE AL 30 DE SEPTIEMBRE DE 2017**

| Cuenta                     | Saldo Expresado en Guaraníes al: |                       |
|----------------------------|----------------------------------|-----------------------|
|                            | 30/09/2017                       | 31/12/2016            |
| <b>Corto Plazo</b>         |                                  |                       |
| Cuentas Varias a Pagar Gs. | 8.085.893.486                    | 9.998.062.265         |
| Adelanto de Clientes       | 112.599.999                      | -                     |
| Fondo de Mandante          | 753.200.982                      | 69.072.707            |
| Cuentas Varias a Pagar Usd | 3.287.570.165                    | 846.658.234           |
| <b>Total Corto Plazo</b>   | <b>12.239.264.632</b>            | <b>10.913.793.206</b> |
| <b>Largo Plazo</b>         |                                  |                       |
| Cuentas Varias a Pagar Gs. | 888.005.891                      | 9.447.130.919         |
| <b>Total Largo Plazo</b>   | <b>888.005.891</b>               | <b>9.447.130.919</b>  |
| <b>TOTAL OTROS PASIVOS</b> | <b>13.127.270.523</b>            | <b>20.360.924.125</b> |

**17. GASTOS ACUMULADOS**

En este rubro se registran las provisiones para el pago de remuneraciones, aportes sociales y otros egresos relacionados con el personal, así como otras obligaciones a pagar. Al 30 de septiembre de 2017 y al cierre de 2016 se encuentra conformado de la siguiente manera:

| Cuenta                            | Saldo Expresado en Guaraníes al: |                      |
|-----------------------------------|----------------------------------|----------------------|
|                                   | 30/09/2017                       | 31/12/2016           |
| <b>Corto Plazo</b>                |                                  |                      |
| Sueldos y Otras Rem. a Pagar      | 77.551.721                       | 255.622.490          |
| Aportes y Retenciones a Pagar     | 1.971.719.459                    | 1.988.066.558        |
| Remuneración a Directores a Pagar | 108.038.112                      | -                    |
| Premios a Pagar                   | 1.522.065.359                    | 3.113.139.595        |
| Aguinaldo a Pagar                 | 4.134.990.461                    | -                    |
| Honorarios Profesionales a Pagar  | 58.436.289                       | 5.900.000            |
| Otros Servicios a Pagar           | 381.237.594                      | 722.247.373          |
| Alquileres a Pagar                | 20.000.000                       | 2.404.453            |
| <b>TOTAL GASTOS ACUMULADOS</b>    | <b>8.274.038.995</b>             | <b>6.087.380.469</b> |

|   |  |  |   |
|---|--|--|---|
| <br><b>Cinzia Leticia González</b><br>Contadora<br>C.I. N° 2.495.975 | <br><b>CYCE (*)</b><br>Registro CNV N° 09 | <br><b>Randy Esau</b><br>Síndico | <br><b>Eduard Rempel</b><br>Presidente |
|---|--|--|---|

(\*) Firmado a los efectos de su identificación con nuestro Informe.

**NOTAS A LOS ESTADOS FINANCIEROS  
CORRESPONDIENTE AL 30 DE SEPTIEMBRE DE 2017**

**18. PREVISIONES**

Este rubro registra las provisiones constituidas por la Sociedad para eventuales cambios en el comportamiento de la cotización del dólar americano:

| Cuenta                                  | Saldo expresado en guaraníes al: |            |
|---|----------------------------------|------------|
|   | 30/09/2017                       | 31/12/2016 |
| Previsiones p/ fluctuaciones Cambiarias | 8.996.510.362                    | -          |
| <b>TOTAL PREVISIONES</b>                | <b>8.996.510.362</b>             | -          |

**19. VINCULACIÓN CON OTRAS EMPRESAS**

El Presidente del Directorio de Inverfin S.A.E.C.A., el Sr. Eduard Rempel Warkentin, se encuentra vinculado con la empresa MERCOTEC S.A.E. como Vicepresidente y accionista, en Record Electric S.A.E.C.A. y Red Chaqueña de Comunicaciones S.A. como accionista, en Tecnoservice S.A., ACI S.A. y KODERA S.A. como Presidente y accionista.

El Sr. Ernst Bergen se encuentra vinculado como accionista en las empresa MERCOTEC S.A.E. Record Electric S.A.E.C.A., Tecnoservice S.A., Century Systems S.R.L., Alta S.A., ACI S.A. y Red Chaqueña de Comunicaciones S.A., como accionista y Presidente de las empresas Presente S.A. y Nativo S.A., la Sra. Lucia de Bergen como accionista de Presente S.A., Nativo S.A. y ACI S.A., el Sr. Ricardo Janzen se encuentra como Director en ACI S.A., y como Vicepresidente en Tecnoservice S.A.





**20. INFORMACION COMPLEMENTARIA – OPERACIONES FORWARD**

Corresponde a acuerdos para realización de operaciones de Compra – Venta de moneda extranjera de los siguientes Bancos:

**GNB Paraguay S.A.** Total USD 2.000.000,00 (Dólares Americanos dos millones).

**Banco Itau S.A.** Total USD 3.700.000,00 (Dólares Americanos tres millones setecientos mil).

**Banco Atlas S.A.** Total USD 1.000.000,00 (Dólares Americanos un millón).

|  |  |  |   |
|--|--|--|---|
| <br><b>Cinzia Leticia González</b><br>Contadora<br>C.I. Nº 2.495.975<br>(*) Firmado a los efectos de su identificación con nuestro Informe. | <br><b>CYCE (*)</b><br>Registro CNV Nº 09 | <br><b>Randy Esau</b><br>Síndico | <br><b>Eduard Rempel</b><br>Presidente |
|--|--|--|---|

**BALANCE GENERAL AL 30 DE SEPTIEMBRE DE 2017 Y AL CIERRE DE 2016**

**BIENES DE USO**

(Expresado en Guaraníes)


ANEXO A

| CUENTAS                   | VALORES DE ORIGEN       |                              |                        |                       |                         | DEPRECIACIONES                |                        |                        |                      |                       | NETO RESULTANTE         |                               |
|---------------------------|-------------------------|------------------------------|------------------------|-----------------------|-------------------------|-------------------------------|------------------------|------------------------|----------------------|-----------------------|-------------------------|-------------------------------|
|                           | AL INICIO DEL EJERCICIO | ALTAS Y TRANS. DEL EJERCICIO | BAJAS DEL EJERCICIO    | REVALUO DEL EJERCICIO | AL CIERRE DEL EJERCICIO | ACUM. AL INICIO DEL EJERCICIO | A.V UTIL               | ALTAS DEL EJERCICIO    | BAJAS DEL EJERCICIO  | REVALUO DEL EJERCICIO |                         | ACUM. AL CIERRE DEL EJERCICIO |
| Inmuebles                 | 42.179.791.884          | 1.997.703.977                | -                      | -                     | 44.177.495.861          | -                             | -                      | -                      | -                    | -                     | -                       | 44.177.495.861                |
| Edificios                 | 56.166.691.713          | 1.616.977.378                | -                      | -                     | 57.783.669.091          | -                             | 40                     | (1.090.409.292)        | -                    | -                     | (8.077.329.308)         | 49.706.339.783                |
| Mejoras en Predio Ajeno   | 6.492.230.644           | 187.314.505                  | (178.928.770)          | -                     | 6.500.616.379           | -                             | 5                      | (230.380.190)          | 178.928.770          | -                     | (5.698.587.591)         | 802.028.788                   |
| Mejoras en Local Propio   | 5.746.148.857           | 101.988.738                  | -                      | -                     | 5.848.137.595           | -                             | 40                     | (111.216.809)          | -                    | -                     | (753.019.378)           | 5.095.118.217                 |
| Rodados                   | 15.183.955.903          | 100.250.657                  | (1.324.325.705)        | 3.738.131             | 13.963.618.986          | -                             | 5                      | (1.783.064.101)        | 1.246.446.880        | -                     | (8.360.288.685)         | 5.603.330.301                 |
| Muebles y Equipos         | 11.522.142.509          | 1.018.506.690                | (5.028.432)            | 810                   | 12.535.621.577          | -                             | 10                     | (854.771.836)          | 5.028.432            | -                     | (6.400.402.918)         | 6.135.218.659                 |
| Equipos de Informática    | 11.164.481.663          | 1.378.262.308                | (282.669.962)          | -                     | 12.260.074.009          | -                             | 4                      | (989.941.340)          | 282.669.962          | -                     | (9.381.113.461)         | 2.878.960.548                 |
| Equipos de Oficina        | 4.288.650.161           | 279.628.990                  | (3.009.158)            | 21.920                | 4.565.291.913           | -                             | 5                      | (283.763.270)          | 2.246.529            | -                     | (3.818.274.712)         | 747.017.201                   |
| Maquinarias               | 1.543.456.868           | 24.102.748                   | -                      | -                     | 1.567.559.616           | -                             | 10                     | (97.365.466)           | -                    | -                     | (1.307.383.340)         | 260.176.276                   |
| Herramientas              | 899.126.761             | 15.140.379                   | -                      | -                     | 914.267.140             | -                             | 5                      | (24.947.123)           | -                    | -                     | (861.773.034)           | 52.494.106                    |
| Instalaciones             | 7.985.925.818           | 666.280.093                  | (7.894.360)            | 2.717                 | 8.644.314.268           | -                             | 5                      | (491.981.184)          | 7.894.360            | -                     | (7.373.858.245)         | 1.270.455.023                 |
| Otros Bienes              | 929.393.354             | 92.517.700                   | -                      | -                     | 1.021.911.054           | -                             | 5                      | (117.066.800)          | -                    | -                     | (677.462.490)           | 344.448.564                   |
| Obras en ejecución        | 116.380.276             | 1.557.968.340                | (1.572.491.694)        | -                     | 101.856.922             | -                             | -                      | -                      | -                    | -                     | -                       | 101.856.922                   |
| Bienes de Uso a Integrar  | 718.669.342             | 689.669.561                  | (991.005.349)          | -                     | 417.333.554             | -                             | -                      | -                      | -                    | -                     | -                       | 417.333.554                   |
| <b>TOTALES 30/09/2017</b> | <b>164.937.045.753</b>  | <b>9.726.312.064</b>         | <b>(4.365.363.430)</b> | <b>3.763.578</b>      | <b>170.301.767.965</b>  | <b>1.723.214.933</b>          | <b>6.074.907.411</b>   | <b>(6.074.907.411)</b> | <b>1.723.214.933</b> | <b>-</b>              | <b>(52.709.493.162)</b> | <b>117.592.274.803</b>        |
| <b>TOTALES 31/12/2016</b> | <b>147.675.556.184</b>  | <b>19.016.302.168</b>        | <b>(6.063/32.999)</b>  | <b>4.308.920.401</b>  | <b>164.937.045.753</b>  | <b>1.515.135.911</b>          | <b>(9.327.488.360)</b> | <b>(9.327.488.360)</b> | <b>1.515.135.911</b> | <b>-</b>              | <b>(48.357.800.684)</b> | <b>116.579.245.069</b>        |

Léase las notas y anexos que acompañan estos Estados Financieros.

  
Cinzia Patricia Gonzalez  
Cofundadora  
C.I.Nº 2.495.975

(\*) Firmado a los efectos de su identificación con nuestro Informe

  
Eduard Rempel  
Presidente

  
Randy Esau  
Síndico

  
CYCE (\*)  
Registro CNV N° 09




**BALANCE GENERAL AL 30 DE SEPTIEMBRE DE 2017 Y AL CIERRE DE 2016**
**ACTIVOS INTANGIBLES**

(Expresado en Guaraníes)

**ANEXO B**

| CUENTAS                   | VALORES DE ORIGEN     |                      |                        |                       | AMORTIZACIONES               |                        |                      |                            | NETO RESULTANTE      |
|---------------------------|-----------------------|----------------------|------------------------|-----------------------|------------------------------|------------------------|----------------------|----------------------------|----------------------|
|                           | AL INICIO DEL PERIODO | AUMENTO              | DISMINUCION            | AL CIERRE DEL PERIODO | ACUMULADAS AL INICIO PERIOD. | ALTAS DEL PERIODO      | BAJAS DEL PERIODO    | ACUM.AL CIERRE DEL PERIODO |                      |
| Sistema Informático       | 1.406.413.283         | 11.795.296           | (1.418.208.579)        | -                     | (1.158.659.672)              | (14.348.067)           | 1.173.007.739        | -                          | -                    |
| Amp. Software Informático | 1.438.618.759         | -                    | -                      | 1.438.618.759         | (944.367.731)                | (94.643.811)           | -                    | (1.039.011.542)            | 399.607.217          |
| Marcas y Patentes         | 125.000.000           | -                    | -                      | 125.000.000           | (115.625.000)                | (4.687.497)            | -                    | (120.312.497)              | 4.687.503            |
| Licencias y Software      | 7.573.140.574         | 1.734.742.031        | -                      | 9.307.882.605         | (5.123.740.763)              | (2.075.736.723)        | -                    | (7.199.477.486)            | 2.108.405.119        |
| Llave de Negocio          | 432.121.250           | -                    | -                      | 432.121.250           | (432.121.250)                | -                      | -                    | (432.121.250)              | -                    |
| Software en Desarrollo    | -                     | -                    | -                      | -                     | -                            | -                      | -                    | -                          | -                    |
| <b>TOTALES 30/09/2017</b> | <b>10.975.293.866</b> | <b>1.746.537.327</b> | <b>(1.418.208.579)</b> | <b>11.303.622.614</b> | <b>(7.774.514.416)</b>       | <b>(2.189.416.098)</b> | <b>1.173.007.739</b> | <b>(8.790.922.775)</b>     | <b>2.512.699.839</b> |
| <b>TOTALES 31/12/2016</b> | <b>9.940.569.339</b>  | <b>1.539.491.534</b> | <b>(504.767.007)</b>   | <b>10.975.293.866</b> | <b>(6.149.011.748)</b>       | <b>(1.625.502.668)</b> | <b>-</b>             | <b>(7.774.514.416)</b>     | <b>3.200.779.450</b> |

Léase las notas y anexos que acompañan de estos Estados Financieros.

|  |   |  |
|--|---|--|
| <br><b>Cinzia Leticia Gonzalez</b><br>Contadora<br>C.I. Nº 2.495.975 | <br><b>Randy Esau</b><br>Síndico | <br><b>Eduard Rempel</b><br>Presidente |
|--|---|--|

(\*) Firmado a los efectos de su identificación con nuestro Informe.




**BALANCE GENERAL AL 30 DE SEPTIEMBRE DE 2017 Y AL CIERRE DE 2016**  
**INVERSIONES, ACCIONES, DEBENTURES Y OTROS TITULOS EMITIDOS EN SERIE**  
**PARTICIPACION EN OTRAS SOCIEDADES**

(Expresado en Guaraníes)

ANEXO C

| DENOMINACION Y CARACTERISTICA DE LOS VALORES EMISOR | CLASE | VALOR NOMINAL UNITARIO | CANTIDAD | VALOR NOMINAL TOTAL  | VALOR PATRIMONIAL PROPORC. | VALOR DE LIBROS      | VALOR DE COTIZACION | % DE PARTICIPAC. | ACTIVIDAD PRINCIPAL                                   | INFORMACION SOBRE EL EMISOR  |               | S/ULTIMO BALANCE |             |
|---|-------|------------------------|----------|----------------------|----------------------------|----------------------|---------------------|------------------|---|------------------------------|---------------|------------------|-------------|
|   |       |                        |          |                      |                            |                      |                     |                  |   | CAPITAL SUSCRITO E INTEGRADO | RESULTADO     | RESULTADO        | PATRIM.NETO |
| Codipsa   | Ord.  | 100.000                | 26.343   | 2.634.300.000        | 3.807.274.761              | 3.359.985.000        | 144.527             | 4,65             | Elaboración y Comercialización de almidón de mandioca | 56.679.500.000               | 3.946.582.320 | 81.917.292.706   |             |
| Pioneros del Chaco S.A.                             | Ord.  | 5.000.000              | 10       | 50.000.000           | 47.959.230                 | 50.000.000           | 4.795.923           | 0,45             | Servicios relacionados al transporte aéreo.           | 11.150.000.000               | (492.796.732) | 10.394.458.311   |             |
| <b>TOTALES 30/09/2017</b>                           |       |                        |          | <b>2.684.300.000</b> |                            | <b>3.409.985.000</b> |                     |                  |   |                              |               |                  |             |
| <b>TOTALES 31/12/2016</b>                           |       |                        |          | <b>2.684.300.000</b> |                            | <b>3.409.985.000</b> |                     |                  |   |                              |               |                  |             |
| <b>INVERSIONES PERMANENTES</b>                      |       |                        |          | <b>0</b>             | <b>0</b>                   | <b>0</b>             | <b>0</b>            | <b>0</b>         | <b>0</b>  | <b>0</b>                     | <b>0</b>      | <b>0</b>         |             |
| <b>TOTALES 30/09/2017</b>                           |       |                        |          | <b>0</b>             | <b>0</b>                   | <b>0</b>             | <b>0</b>            | <b>0</b>         | <b>0</b>  | <b>0</b>                     | <b>0</b>      | <b>0</b>         |             |
| <b>TOTALES 31/12/2016</b>                           |       |                        |          | <b>0</b>             | <b>0</b>                   | <b>0</b>             | <b>0</b>            | <b>0</b>         | <b>0</b>  | <b>0</b>                     | <b>0</b>      | <b>0</b>         |             |

Léase las notas y anexos que acompañan a estos Estados Financieros

|   |  |   |
|---|--|---|
| <br>Cynthia Esticia González<br>Contadora<br>C.I.Nº 2.495.975 | <br>Randy Esau<br>Síndico | <br>Eduard Rempel<br>Presidente |
|---|--|---|

(\*) Firmado a los efectos de su identificación con nuestro Informe.

**BALANCE GENERAL AL 30 DE SEPTIEMBRE DE 2017 Y AL CIERRE DE 2016**

**OTRAS INVERSIONES**


(Expresado en Guaraníes)

ANEXO D


| CUENTAS                              | VALOR DE COSTO | AMORTIZACIÓN | VALOR DE COTIZACIÓN | VALOR | VALOR REGISTRADO 30/09/2017 | VALOR REGISTRADO 31/12/2016 |
|--------------------------------------|----------------|--------------|---------------------|-------|-----------------------------|-----------------------------|
| INVERSIONES CORRIENTES               | 0              | 0            | 0                   | 0     | 0                           | 0                           |
| SUBTOTAL                             | 0              | 0            | 0                   | 0     | 0                           | 0                           |
| INVERSIONES NO CORRIENTES (DETALLAR) | 0              | 0            | 0                   | 0     | 0                           | 0                           |
| SUBTOTAL                             | 0              | 0            | 0                   | 0     | 0                           | 0                           |
| TOTALES DEL PERIODO                  | 0              | 0            | 0                   | 0     | 0                           | 0                           |

**SIN MOVIMIENTO**


Léase las notas y anexos que acompañan estos Estados Financieros.



Cinzia Letícia González  
Contadora  
C.I. Nº 2.495.975



Eduard Rempel  
Presidente



Randy Esau  
Síndico

CYCE (\*)  
Registro CNV Nº 09

(\*) Firmado a los efectos de su identificación con nuestro Informe.




**BALANCE GENERAL AL 30 DE SEPTIEMBRE DE 2017 Y AL CIERRE DE 2016**
**PREVISIONES**

(Expresado en Guaraníes)

ANEXO E

| RUBROS                        | SALDOS AL INICIO DEL PERIODO | AUMENTOS              | DISMINUCIONES           | SALDOS AL 30/09/2017  | SALDOS AL 31/12/2016  |
|-------------------------------|------------------------------|-----------------------|-------------------------|-----------------------|-----------------------|
| <b>DEDUCIDAS DEL ACTIVO</b>   |                              |                       |                         |                       |                       |
| Para Cuentas Incobrables      | 71.510.776.827               | 17.982.009.708        | (15.033.748.118)        | 74.459.038.417        | 71.510.776.827        |
| Sobre Mercaderías             | 3.713.595.553                | 2.250.000.000         | (1.440.593.664)         | 4.523.001.889         | 3.713.595.553         |
| <b>TOTAL</b>                  | <b>75.224.372.380</b>        | <b>20.232.009.708</b> | <b>(16.474.341.782)</b> | <b>78.982.040.306</b> | <b>75.224.372.380</b> |
| <b>INCLUIDAS EN EL PASIVO</b> |                              |                       |                         |                       |                       |
| Fluctuaciones Cambiarias      | -                            | 9.387.188.155         | (990.677.793)           | 8.996.510.362         | -                     |
| <b>TOTAL</b>                  | <b>-</b>                     | <b>9.387.188.155</b>  | <b>(390.677.793)</b>    | <b>8.996.510.362</b>  | <b>-</b>              |

Léase las notas y anexos que acompañan estos Estados Financieros.

|   |  |   |
|---|--|---|
| <br>Cirzía Justicia González<br>Contadora<br>C.I.Nº 2.495.975 | <br>Randy Esau<br>Síndico | <br>Eduard Rempel<br>Presidente |
|---|--|---|




(\*) Firmado a los efectos de su identificación con nuestro Informe.

**BALANCE GENERAL AL 30 DE SEPTIEMBRE DE 2017 Y 2016**  
**COSTO DE MERCADERIAS O PRODUCTOS VENDIDOS O SERVICIOS PRESTADOS**  
(Expresado en Guaraníes)

ANEXO F

| DETALLE  | PERIODO AL 30/09/2017 |                   | PERIODO AL 30/09/2016 |                   |
|--|-----------------------|-------------------|-----------------------|-------------------|
|  |                       |                   |                       |                   |
| <b>I. COSTO DE MERCADERIAS O PRODUCTOS VENDIDOS</b>                    |                       |                   |                       |                   |
| Existencias al Comienzo del Período                                    |                       | 200.936.757.879   | 230.841.951.579       | 230.841.951.579   |
| Mercaderías de reventa   |                       |                   |                       |                   |
| Compras y Costos de Producción del Período                             |                       | 303.041.821.964   | 196.726.689.797       | 196.726.689.797   |
| Compras  |                       |                   |                       |                   |
| Existencia al cierre del período                                       |                       |                   |                       | (220.833.086.431) |
| Mercaderías  |                       | (139.861.381.514) | (154.134.288.283)     |                   |
| Materia Prima e Insumos  |                       | (20.197.560.486)  | (2.975.675.310)       |                   |
| Productos en Proceso   |                       | (475.254.381)     | (366.955.669)         |                   |
| Importación en Curso   |                       | (92.681.748.339)  | (63.356.167.169)      |                   |
| <b>II. COSTO DE SERVICIOS PRESTADOS</b>                                |                       |                   |                       |                   |
| <b>COSTO DE MERCADERIAS O PRODUCTOS VENDIDOS Y SERVICIOS PRESTADOS</b> |                       | 250.762.635.123   |                       | 206.735.554.945   |

Léase las notas y anexos que acompañan estos Estados Financieros.

|  |   |  |
|--|---|--|
| <br><b>Cinzia Leticia González</b><br>Contadora<br>C.I.N.º 2.495.975 | <br><b>Randy Esau</b><br>Síndico | <br><b>Eduard Rempel</b><br>Presidente |
|--|---|--|

(\*) Firmado a los efectos de su identificación con nuestro Informe.




## BALANCE GENERAL AL 30 DE SEPTIEMBRE DE 2017 Y AL CIERRE DE 2016 ACTIVOS Y PASIVOS EN MONEDA EXTRANJERA

(Expresado en Guaraníes)

ANEXO G

| DETALLE                                | CLASE      | MONEDA EXTRANJERA    |                | MONEDA LOCAL          |                       |
|--|------------|----------------------|----------------|-----------------------|-----------------------|
|  |            | MONTO                | CAMBIO VIGENTE | AL 30/09/2017         | AL 31/12/2016         |
| <b>ACTIVO</b>                          |            |                      |                |                       |                       |
| <b>ACTIVOS CORRIENTES</b>              |            |                      |                |                       |                       |
| <u>Bancos</u>                          |            |                      |                |                       |                       |
| Banco Itau S.A. Cta. Cte.              | USD        | 305.095,87           | 5.653,58       | 1.724.883.909         | 1.435.337.531         |
| Banco Continental S.A.E.C.A. Cta. Cte. | USD        | 48.203,33            | 5.653,58       | 272.521.382           | 484.395.416           |
| Banco Sudameris S.A.E.C.A. Cta. Cte.   | USD        | 31.636,56            | 5.653,58       | 178.859.823           | 525.363.814           |
| Banco Regional S.A.E.C.A. Cta. Cte.    | USD        | 5.132,35             | 5.653,58       | 29.016.151            | 1.508.310.776         |
| Banco GNB                              | USD        | 829.125,73           | 5.653,58       | 4.687.528.645         | 1.501.980.058         |
| BBVA Banco Cta. Cte.                   | USD        | 509.049,30           | 5.653,58       | 2.877.950.941         | 927.755.397           |
| <u>Créditos</u>                        |            |                      |                |                       |                       |
| Deudores por Venta                     | USD        | 157.645,12           | 5.653,58       | 891.259.298           | 2.448.856.617         |
| Anticipo a Proveedores                 | USD        | 10.590,00            | 5.653,58       | 59.871.412            | 8.532.875             |
| Cheques de Cobro Diferido              | USD        | 7.739,30             | 5.653,58       | 43.754.752            | 75.779.948            |
| Cheques Pendientes Moneda Extranjera   | USD        | -                    |                | -                     | -                     |
| <u>Bienes de Cambio</u>                |            |                      |                |                       |                       |
| Importaciones en Curso                 | USD        | 16.270.193,66        | -              | 72.291.728.866        | 59.041.362.793        |
| <b>SUBTOTALES</b>                      | <b>USD</b> | <b>18.174.411,22</b> |                | <b>83.057.375.179</b> | <b>67.957.675.227</b> |
| <b>ACTIVOS NO CORRIENTES</b>           |            |                      |                |                       |                       |
| <u>Otros Créditos</u>                  |            |                      |                |                       |                       |
| Garantía de Alquiler                   | USD        | 46.044,27            | 5.653,58       | 260.314.964           | 283.422.248           |
| <b>SUBTOTALES</b>                      | <b>USD</b> | <b>46.044,27</b>     |                | <b>260.314.964</b>    | <b>283.422.248</b>    |
| <b>TOTAL ACTIVO</b>                    | <b>USD</b> | <b>18.220.455,49</b> |                | <b>83.317.690.143</b> | <b>68.241.097.475</b> |
| <b>PASIVO</b>                          |            |                      |                |                       |                       |
| <b>PASIVO CORRIENTE</b>                |            |                      |                |                       |                       |
| <u>Deudas Comerciales</u>              |            |                      |                |                       |                       |
| Proveedores                            | USD        | 2.825.789,45         | 5.659,58       | 15.992.781.455        | 13.546.281.410        |
| Cheques Diferidos                      | USD        | 229.700,80           | 5.659,58       | 1.300.010.054         | -                     |
| <u>Deudas Bancarias</u>                |            |                      |                |                       |                       |
| BBVA Banco-Carta de Crédito            | USD        | 2.804.356,80         | 5.659,58       | 15.871.481.658        | 5.930.152.335         |
| <u>Otras Deudas</u>                    |            |                      |                |                       |                       |
| Cuentas Varias a Pagar                 | USD        | 580.885,89           | 5.659,58       | 3.287.570.165         | 846.658.234           |
| <b>SUBTOTALES</b>                      | <b>USD</b> | <b>6.440.732,94</b>  |                | <b>36.451.843.333</b> | <b>20.323.091.979</b> |
| <b>TOTAL PASIVO</b>                    | <b>USD</b> | <b>6.440.732,94</b>  |                | <b>36.451.843.333</b> | <b>20.323.091.979</b> |

Léase las notas y anexos que acompañan estos Estados Financieros.

|  |  |  |  |
|--|--|--|--|
| <br>Cinzia Leticia González<br>Contadora<br>C.I. N° 2.495.975 | <br>Randy Esau<br>Síndico | <br>Eduard Rempel<br>Presidente |  |
| (*) Firmado a los efectos de su identificación con nuestro Informe.  |  |  |  |

## BALANCE GENERAL AL 30 DE SEPTIEMBRE DE 2017 Y 2016

### INFORMACION REQUERIDA SOBRE COSTOS Y GASTOS

(Expresado en Guaraníes)

ANEXO H

| RUBROS   | GASTOS DE             |                        |                       | TOTAL                |                        |
|--|-----------------------|------------------------|-----------------------|----------------------|------------------------|
|  | ADMINISTRACIÓN        | COMERCIALIZACIÓN       | FINANCIEROS           | GASTOS NO OPERATIVOS |                        |
| Remuneraciones de Administradores, Directores, Síndicos y Consejo de Vigilancia. | 3.890.415.791         | 614.618.046            | 0                     | 0                    | 3.572.898.828          |
| Salarios, Sueldos y Jornales.  | 7.028.757.963         | 54.861.124.286         | 0                     | 0                    | 48.803.931.245         |
| Contribuciones sociales.   | 1.068.656.627         | 8.247.971.336          | 0                     | 0                    | 7.405.553.867          |
| Regalías y honorarios por servicios técnicos.                                    | 1.689.388.968         | 1.818.669.193          | 0                     | 0                    | 3.245.139.662          |
| Gastos de publicidad y propaganda.   | 0                     | 8.545.739.308          | 0                     | 0                    | 5.082.656.996          |
| Gastos de Ventas de mercaderías.   | 0                     | 2.351.872.490          | 0                     | 0                    | 2.130.520.075          |
| Mantenimientos y Reparaciones.   | 2.256.005.439         | 3.879.046.227          | 0                     | 0                    | 5.314.527.770          |
| Servicios básicos.   | 623.223.198           | 2.995.763.268          | 0                     | 0                    | 2.494.385.849          |
| Impuestos, tasas y contribuciones.   | 4.768.039.503         | 1.080.879.091          | 0                     | 0                    | 2.128.521.622          |
| Intereses Financieros y por Bonos.   | 0                     | 0                      | 4.007.574.474         | 0                    | 9.015.654.560          |
| Amortización de Bienes de Uso.   | 2.590.080.223         | 3.959.776.034          | 0                     | 0                    | 7.543.307.039          |
| Gastos de viaje y representación.  | 706.785.099           | 2.379.015.944          | 0                     | 0                    | 2.697.954.841          |
| Gastos rodados.  | 119.522.249           | 4.144.788.398          | 0                     | 0                    | 3.888.480.108          |
| Créditos Incobrables.  | 0                     | 18.368.085.540         | 0                     | 0                    | 17.868.001.630         |
| Otros gastos.  | 15.608.271.778        | 20.206.601.306         | 9.498.283.166         | 275.734.133          | 45.404.792.299         |
| <b>TOTALES 30/09/2017</b>  | <b>40.349.146.838</b> | <b>133.453.950.467</b> | <b>13.505.857.640</b> | <b>275.734.133</b>   | <b>187.584.689.078</b> |
| <b>TOTALES 30/09/2016</b>  | <b>37.375.339.246</b> | <b>111.744.565.369</b> | <b>17.117.503.558</b> | <b>358.918.218</b>   | <b>166.596.326.391</b> |

Léase las notas y anexos que se acompañan estos Estados Financieros.

  
Cynthia Leticia González  
Contadora  
C.I. Nº 2.495.975

  
CYCE (\*)  
Registro CNV Nº 09

  
Randy Esau  
Síndico

  
Eduard Rempel  
Presidente

(\*) Firmado a los efectos de su identificación con nuestro Informe.

**BALANCE GENERAL AL 30 DE SEPTIEMBRE DE 2017 Y 2016**

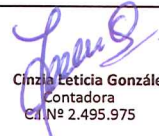



**DATOS ESTADÍSTICOS**

(Expresado en Guaraníes)

**ANEXO I**

| INDICADORES OPERATIVOS                          | ACUMULADO AL FIN DEL PERIODO |             |
|---|------------------------------|-------------|
|   | 30/09/2017                   | 30/09/2016  |
| Volumen de Ventas Netas (en miles de Guaraníes) | 469.349.386                  | 396.326.971 |
| Cantidad de Empleados y Obreros                 | 1.760                        | 1.551       |
| Consumo de Energía (en miles Guaraníes)         | 1.418.177                    | 1.103.161   |
| Cantidad de Sucursales                          | 122                          | 124         |
| Otros (Depósitos y Casa Central)                | 18                           | 20          |

Léase las notas y anexos que se acompañan estos Estados Financieros.

|  |  |   |  |
|--|--|---|--|
| <br>Leticia Leticia González<br>Contadora<br>C.I. N° 2.495.975 | <br>CYCE (*)<br>Registro CNV N° 09 | <br>Randy Esau<br>Síndico | <br>Eduard Rempel<br>Presidente |
| (*) Firmado a los efectos de su identificación con nuestro Informe.  |  |   |  |

**BALANCE GENERAL AL 30 DE SEPTIEMBRE DE 2017 Y AL CIERRE DE 2016**

**INDICES ECONOMICOS - FINANCIEROS**

(Expresado en Guaraníes)

ANEXO J





| INDICADORES OPERATIVOS  | ACUMULADO AL FIN DEL PERIODO |            |
|---|------------------------------|------------|
|   | 30/09/2017                   | 31/12/2016 |
| LIQUIDEZ (1)  | 4,49                         | 7,54       |
| ENDEUDAMIENTO (2)   | 0,30                         | 0,17       |
| RENTABILIDAD (3) (*)<br>(* ) Presentar sólo a fin del ejercicio | N/A                          | N/A        |

(1)  $\frac{\text{Activo Corriente}}{\text{Pasivo Corriente}}$

(2)  $\frac{\text{Total del Pasivo}}{\text{Patrimonio Neto}}$

Resultado antes del  
(3)  $\frac{\text{Impuesto a la Renta}}{\text{Patrimonio Neto}} \times 100$   
Excluido el Resultado  
del Ejercicio.

Léase las notas y anexos que acompañan estos Estados Financieros.





|  |  |  |   |
|--|--|--|---|
| <br><b>Cinzia Beticia González</b><br>Contadora<br>C.I.Nº 2.495.975 | <br><b>CYCE (*)</b><br>Registro CNV Nº 09 | <br><b>Randy Esau</b><br>Síndico | <br><b>Eduard Rempel</b><br>Presidente |
| (*) Firmado a los efectos de su identificación con nuestro Informe.  |  |  |   |

|  |
|--|
| <b>Anexo 1 Res. CG N° 23/16</b>                            |
| <b>Composición de la Cartera de Créditos al 30/09/2017</b> |

| Situación                         | Monto (En miles G.)              |   |
|-----------------------------------|----------------------------------|---|
| <b>A. Cartera no Vencida</b>      | <b>395.686.618</b>               |   |
| <b>B. Cartera Vencida</b>         | <b>Cartera<br/>(En miles G.)</b> | <b>% de Cobertura<br/>Previsión Acum.</b> |
| B.1. Normal                       | 75.407.861                       | 86%                                       |
| B.2. En Gestión de Cobro          | 0                                | 0%  |
| B.3. En Gestión de Cobro Judicial | 17.932.344                       | 100%                                      |
| <b>TOTAL DE LA CARTERA</b>        | <b>489.026.823</b>               |   |

| Observaciones                         |                             |
|---------------------------------------|-----------------------------|
| Criterios de Clasificación utilizados |                             |
| Normal                                | de 1 a 1.095 días de atraso |
| En Gestión de Cobro                   | N/A                         |
| En Gestión de Cobro Judicial          | N/A                         |

| Criterio de Previsiones   |
|---|
| * La constitución de Previsiones para cuentas incobrables se aplica hasta el 5% sobre la cartera. |

|  |  |  |  |
|--|--|--|--|
| <br><b>Cinzia Leticia González</b><br>Contadora<br>C.I.N° 2.495.975 | <br><b>CYCE (*)</b><br>Registro CNV N° 09 | <br><b>Randy Esau</b><br>Síndico | <br><b>Eduard Rempel</b><br>Presidente |
| (*) Firmado a los efectos de su identificación con nuestro Informe .   |  |  |  |

Empresa: INVERFIN S.A.E.C.A.

En Referencia a la Resolución N° 763/04 que establece normas para la emisión de títulos representativos de deuda; su inscripción en el Registro de Valores, su difusión, publicidad e información continua que cita en las Disposiciones Generales sobre el Informe del Síndico, expongo cuanto sigue:

Nómina de acreedores y monto de las deudas existentes al 30 de Setiembre de 2.017, comparativo con las deudas al 31 de Diciembre de 2.016.-

**PASIVO CORRIENTE**

**a) DEUDAS COMERCIALES**

|   | 5.659,58 | GS.                  | USD.                | Consolidado           | % Tasa Anual | F.U.V.   | Observaciones       |
|---|----------|----------------------|---------------------|-----------------------|--------------|----------|---------------------|
| Abba Importacion Exportacion S.R.L.         |          | 21.732.000           | 0,00                | 21.732.000            | -            | 14-10-17 |                     |
| Bartholo E Hijos S.R.L.                     |          | 48.862.000           | 0,00                | 48.862.000            | -            | 08-10-17 |                     |
| Chacomer S.A.E.                             |          | 1.411.193.193        | 0,00                | 1.411.193.193         | -            | 12-01-18 |                     |
| Chispa S.A.                                 |          | 550.000              | 0,00                | 550.000               | -            | 01-10-17 |                     |
| Comagro S.A.E.                              |          | 1.072.020            | 0,00                | 1.072.020             | -            | 23-10-17 |                     |
| La Yuteña S.A.                              |          | 142.155.841          | 0,00                | 142.155.841           | -            | 29-01-18 |                     |
| Mmkm S.A.                                   |          | 30.960.000           | 0,00                | 30.960.000            | -            | 01-10-17 |                     |
| Nicolas Gonzalez Oddone Saeca               |          | 1.770.655.858        | 0,00                | 1.770.655.858         | -            | 19-03-18 |                     |
| Record Electric S.A.E.C.A.                  |          | 38.274.998           | 0,00                | 38.274.998            | -            | 22-10-17 |                     |
| Superspuma Del Paraguay S.A.E.C.A.          |          | 437.693.785          | 0,00                | 437.693.785           | -            | 25-10-17 |                     |
| Tecnoservice S.A.                           |          | 4.360.000            | 0,00                | 4.360.000             | -            | 27-10-17 |                     |
| Alta S.A.                                   |          | 86.048.131           | 0,00                | 86.048.131            | -            | 29-10-17 |                     |
| Todo Costura S.A.                           |          | 32.812.000           | 0,00                | 32.812.000            | -            | 13-10-17 |                     |
| Bonus Sociedad Anonima                      |          | 0                    | 591.921,00          | 3.350.024.253         | -            | 29-10-17 |                     |
| Arcelek A.S                                 |          | 0                    | 6.075,00            | 34.381.949            | -            | 04-10-17 |                     |
| Chongqing Loncin Import Export Co Ltda      |          | 0                    | 255.996,76          | 1.448.834.143         | -            | 28-10-17 |                     |
| Clarice Electrodomesticos Ltda              |          | 0                    | 106.657,46          | 603.696.427           | -            | 13-10-17 |                     |
| Guangzhou Cronus Bicycle Co.LTD             |          | 0                    | 28.024,50           | 158.606.900           | -            | 10-10-17 |                     |
| Hisense International America I. Co. Llm    |          | 0                    | 201.028,94          | 1.137.739.368         | -            | 20-10-17 |                     |
| Hong Kong Gree Electric App Sales Ltda      |          | 0                    | 866.098,03          | 4.901.751.089         | -            | 10-10-17 |                     |
| Isfa Metal Tekstil San.Tic.A.S              |          | 0                    | 9.020,00            | 51.049.412            | -            | 10-10-17 |                     |
| Jiangsu Xingxing Appliances Technology Co   |          | 0                    | 47.597,20           | 269.380.161           | -            | 10-10-17 |                     |
| Long Best Group Holdings Limited            |          | 0                    | 8.161,30            | 46.189.530            | -            | 03-10-17 |                     |
| Molufan Industrial e Comercio               |          | 0                    | 14.463,66           | 81.858.241            | -            | 04-10-17 |                     |
| Qianjiang Motor (H.K) Limited               |          | 0                    | 94.094,00           | 532.532.521           | -            | 10-10-17 |                     |
| Samsung Electronics Co.Ltd                  |          | 0                    | 102.875,20          | 352.230.424           | -            | 16-10-17 |                     |
| Shandong Zhongda Sports Ind.Group Co.Ltd    |          | 0                    | 101.655,40          | 575.326.869           | -            | 10-10-17 |                     |
| Whiripool (China)Co.,Ltd.                   |          | 0                    | 186.888,00          | 1.057.707.587         | -            | 10-10-17 |                     |
| Xinle Electrics (Jiangsu)Co.,Ltd            |          | 0                    | 15.624,00           | 88.425.278            | -            | 10-10-17 |                     |
| Zhejiang Bailide Motorcycle Fittings Co.    |          | 0                    | 62.399,47           | 353.154.792           | -            | 10-10-17 |                     |
| Zhejiang Xingxing Refrigeration Co.,Ltd     |          | 0                    | 86.581,46           | 490.014.699           | -            | 10-10-17 |                     |
| Zhejiang Yili Cleaning Equipment Co.Ltd.    |          | 0                    | 26.348,07           | 149.119.010           | -            | 10-10-17 |                     |
| Zhongshan Hao Tong Elect.Appliances Ltd.    |          | 0                    | 14.280,00           | 80.818.802            | -            | 10-10-17 |                     |
| Cheques Diferidos                           |          |                      |                     |                       |              |          |                     |
| Real Center Import.- Export S.R.L.          |          | 0                    | 229.700,80          | 1.300.010.054         | -            | 29-12-17 | c/cheques diferidos |
| <b>Total Deudas Comerciales al 30/09/17</b> |          | <b>4.026.369.826</b> | <b>3.055.490,25</b> | <b>21.519.161.345</b> |              |          |                     |
| <b>Total Deudas Comerciales al 31/12/16</b> |          | <b>3.503.201.897</b> | <b>2.345.826,73</b> | <b>17.049.483.307</b> |              |          |                     |

**b) DEUDAS BANCARIAS**

|   | Capital Gs.           | Capital USD         | Consolidado           | % Tasa Anual | F.U.V.   | Observaciones                    |
|---|-----------------------|---------------------|-----------------------|--------------|----------|----------------------------------|
| Banco Familiar S.A.E.C.A.                 |                       |                     |                       |              |          |                                  |
| Préstamo N° 2629953                       | 3.371.785.548         | 0,00                | 3.371.785.548         | 7,50         | 18-09-17 |                                  |
| Banco GNB                                 |                       |                     |                       |              |          |                                  |
| Préstamo N° 34139                         | 689.821.744           | 0,00                | 689.821.744           | 10,85        | 02-10-17 |                                  |
| Tarjetas de Créditos a Pagar              | 13.345.348            | 0,00                | 13.345.348            | -            | -        |                                  |
| Banco Itaú S.A.                           |                       |                     |                       |              |          |                                  |
| Préstamo N° 90276069                      | 7.500.000.000         | 0,00                | 7.500.000.000         | 6,50         | 18-09-18 |                                  |
| Préstamo N° 90169883                      | 245.833.333           | 0,00                | 245.833.333           | 9,50         | 21-10-17 |                                  |
| Banco Regional S.A                        |                       |                     |                       |              |          |                                  |
| Préstamo N° 448304                        | 5.000.000.004         | 0,00                | 5.000.000.004         | 6,50         | 08-09-18 |                                  |
| BBVA Banco S.A.                           |                       |                     |                       |              |          |                                  |
| Préstamo N°                               | 12.500.000.004        |                     | 12.500.000.004        |              | 09-09-18 |                                  |
| Carta de Crédito N° 21.9017136.9          | 0                     | 140.160,00          | 793.246.739           | -            | 19-11-17 |                                  |
| Carta de Crédito N° 21.9017191.1          | 0                     | 65.352,00           | 369.864.872           | -            | 29-11-17 |                                  |
| Carta de Crédito N° 21.9017187.3          | 0                     | 63.578,00           | 359.824.777           | -            | 29-11-17 |                                  |
| Carta de Crédito N° 21.9017188.1          | 0                     | 327.600,00          | 1.854.078.408         | -            | 23-11-17 |                                  |
| Carta de Crédito N° 21.9017189.0          | 0                     | 133.120,00          | 753.403.290           | -            | 22-11-17 |                                  |
| Carta de Crédito N° 21.9017190.3          | 0                     | 151.424,00          | 856.996.242           | -            | 16-11-17 |                                  |
| Carta de Crédito N° 21.9017145.8          | 0                     | 65.401,20           | 370.143.323           | -            | 01-11-17 |                                  |
| Carta de Crédito N° 21.9017145.8          | 0                     | 1.190.681,60        | 6.738.757.770         | -            | 02-11-17 |                                  |
| Carta de Crédito N° 21.9017209.8          | 0                     | 218.400,00          | 1.236.052.272         | -            | 17-12-17 |                                  |
| Carta de Crédito N° 21.9017207.1          | 0                     | 378.560,00          | 2.142.490.605         | -            | 06-12-17 |                                  |
| Carta de Crédito N° 21.9017208.0          | 0                     | 70.080,00           | 396.623.366           | -            | 15-12-17 |                                  |
| Sudameris Bank S.A.E.C.A.                 |                       |                     |                       |              |          |                                  |
| Préstamo N° 1133269                       | 12.000.000.000        |                     | 12.000.000.000        | 9,95         | 31-08-18 |                                  |
| Intereses a Pagar Ptmos. Gs.              | 5.295.990.785         | 0,00                | 5.295.990.785         | -            | 04-09-18 | Intereses s/prest. Bancarios     |
| Intereses a devengar Ptmos. Gs.           | (5.183.157.612)       | 0,00                | (5.183.157.612)       | -            | 04-09-18 | Dev. de Intereses s/prest. Banc. |
| <b>Total Deudas Bancarias al 30/09/17</b> | <b>41.433.619.154</b> | <b>2.894.356,80</b> | <b>57.305.100.812</b> |              |          |                                  |
| <b>Total Deudas Bancarias al 31/12/16</b> | <b>27.223.193.248</b> | <b>1.026.932,00</b> | <b>33.153.285.582</b> |              |          |                                  |

**c) DEUDAS BURSÁTILES**

|  | GS.                  | USD.        | Consolidado          | % Tasa | F.U.V. | Observaciones |
|--|----------------------|-------------|----------------------|--------|--------|---------------|
| <b>Total Deudas Bursátiles al 30/09/17</b> | <b>0</b>             | <b>0,00</b> | <b>0</b>             |        |        |               |
| <b>Total Deudas Bursátiles al 31/12/16</b> | <b>7.200.356.163</b> | <b>0,00</b> | <b>7.200.356.163</b> |        |        |               |

**c) DEUDAS FISCALES**

|  | GS.                  | USD.        | Consolidado          | % Tasa | F.U.V.   | Observaciones                   |
|--|----------------------|-------------|----------------------|--------|----------|---------------------------------|
| I.V.A. Ventas                            | 483.312.128          | 0,00        | 483.312.128          | -      | 07-10-17 | Por Operaciones 09/2.017        |
| Impuesto a la Renta a Pagar              | 6.259.981.483        | 0,00        | 6.259.981.483        | -      | 07-04-18 | Prov. I. Renta 2.017            |
| Ret. Prov. Locales s/ Dcto. 1164/08      | 441.033.421          | 0,00        | 441.033.421          | -      | 07-10-17 | Retenciones realizadas 09/2.017 |
| Ret. I.V.A. a Prov. Exterior             | 3.925.024            | 0,00        | 3.925.024            | -      | 07-10-17 | Retenciones realizadas 09/2.017 |
| Ret. Renta a Prov. Exterior              | 3.138.551            | 0,00        | 3.138.551            | -      | 07-10-17 | Retenciones realizadas 09/2.017 |
| <b>Total Deudas Fiscales al 30/09/17</b> | <b>7.191.390.607</b> | <b>0,00</b> | <b>7.191.390.607</b> |        |          |                                 |
| <b>Total Deudas Fiscales al 31/12/16</b> | <b>5.048.044.287</b> | <b>0,00</b> | <b>5.048.044.287</b> |        |          |                                 |

**d) DEUDAS SOCIALES**

|  | GS.                   | USD.        | Consolidado           | % Tasa Anual | F.U.V.   | Observaciones |
|--|-----------------------|-------------|-----------------------|--------------|----------|---------------|
| Dividendos a Pagar                       | 28.765.241.580        | 0,00        | 28.765.241.580        | -            | 31-12-17 |               |
| <b>Total Deudas Sociales al 30/09/17</b> | <b>28.765.241.580</b> | <b>0,00</b> | <b>28.765.241.580</b> |              |          |               |
| <b>Total Deudas Sociales al 31/12/16</b> | <b>0</b>              | <b>0,00</b> | <b>0</b>              |              |          |               |

**d) OTROS PASIVOS**

|  | GS.                  | USD.              | Consolidado           | % Tasa | F.U.V.   | Observaciones |
|--|----------------------|-------------------|-----------------------|--------|----------|---------------|
| <b>Cuentas Varías a Pagar</b>              |                      |                   |                       |        |          |               |
| Ací S.A.                                   | 7.700.000            | 0,00              | 7.700.000             | -      | 08-10-17 |               |
| Alarmas Prosegur Paraguay S.A.             | 35.093.773           | 0,00              | 35.093.773            | -      | 11-10-17 |               |
| Antonio Fernandez Rojas                    | 5.315.000            | 0,00              | 5.315.000             | -      | 06-10-17 |               |
| Automotor S.A.                             | 1.290.000            | 0,00              | 1.290.000             | -      | 27-10-17 |               |
| Automotores Comercial Industrial S.A.      | 4.887.000            | 0,00              | 4.887.000             | -      | 22-10-17 |               |
| Bancard S.A.                               | 701.778              | 0,00              | 701.778               | -      | 17-10-17 |               |
| Big Bang S.A.                              | 4.121.250            | 0,00              | 4.121.250             | -      | 10-10-17 |               |
| Broumarktz S.A.                            | 45.511.652           | 0,00              | 45.511.652            | -      | 06-10-17 |               |
| Buscojobs Paraguay S.A.                    | 2.000.000            | 0,00              | 2.000.000             | -      | 10-10-17 |               |
| Celestina María Sosa Villalba              | 15.827.850           | 0,00              | 15.827.850            | -      | 08-10-17 |               |
| CFA Comunicaciones                         | 2.763.750            | 0,00              | 2.763.750             | -      | 08-10-17 |               |
| Chacomer Automotores S.A.                  | 10.378.856           | 0,00              | 10.378.856            | -      | 28-10-17 |               |
| Cla. Comercial Gral Industrial Ltda S.R.L. | 1.750.000            | 0,00              | 1.750.000             | -      | 10-10-17 |               |
| Compañía R. C. S. R. L.                    | 1.148.000            | 0,00              | 1.148.000             | -      | 13-10-17 |               |
| Daller Lorenzo Gutierrez Rodas             | 13.987.000           | 0,00              | 13.987.000            | -      | 07-10-17 |               |
| Daniel Estigarribia Servin                 | 3.950.000            | 0,00              | 3.950.000             | -      | 08-10-17 |               |
| David Enciso Cano                          | 920.000              | 0,00              | 920.000               | -      | 08-10-17 |               |
| Denís Emilio Gonzalez Mongelos             | 20.180.000           | 0,00              | 20.180.000            | -      | 08-10-17 |               |
| DHL Paraguay S.R.L.                        | 8.462.321            | 0,00              | 8.462.321             | -      | 08-10-17 |               |
| Dipresa S.A.                               | 2.054.853            | 0,00              | 2.054.853             | -      | 05-10-17 |               |
| Editorial El País S.A.                     | 254.707              | 0,00              | 254.707               | -      | 04-10-17 |               |
| Eléctrica Solucion S.R.L.                  | 3.535.625            | 0,00              | 3.535.625             | -      | 25-10-17 |               |
| Elsa Vallejo Caribaux                      | 1.418.000            | 0,00              | 1.418.000             | -      | 06-10-17 |               |
| Evelyn Marlene Kisser Ploch De Enciso      | 901.400              | 0,00              | 901.400               | -      | 26-10-17 |               |
| Ferdinand Rempel Warkentin                 | 7.279.185.120        | 0,00              | 7.279.185.120         | -      | 05-09-18 |               |
| Fire Masters S.R.L.                        | 89.600               | 0,00              | 89.600                | -      | 21-10-17 |               |
| Grafica Cicero S.R.L.                      | 3.552.000            | 0,00              | 3.552.000             | -      | 27-10-17 |               |
| Grupo Agua Viva S.A.                       | 31.074.500           | 0,00              | 31.074.500            | -      | 08-10-17 |               |
| Grupo Internacional Mercosur S.A.          | 16.954.000           | 0,00              | 16.954.000            | -      | 05-10-17 |               |
| Guerrero Naumann Francisco Israel          | 4.576.000            | 0,00              | 4.576.000             | -      | 11-10-17 |               |
| Higinio Javier Duarte Ayala                | 177.930.000          | 0,00              | 177.930.000           | -      | 07-11-17 |               |
| Hospicenter S.A.                           | 1.299.450            | 0,00              | 1.299.450             | -      | 18-10-17 |               |
| Industria Paraguaya De Gases S.R.L.        | 6.013.986            | 0,00              | 6.013.986             | -      | 06-10-17 |               |
| Intermell S.R.L.                           | 11.793.140           | 0,00              | 11.793.140            | -      | 08-10-17 |               |
| Infomarket S.R.L.                          | 180.000              | 0,00              | 180.000               | -      | 10-10-17 |               |
| Itapua Confidencial S.R.L.                 | 7.902.950            | 0,00              | 7.902.950             | -      | 04-10-17 |               |
| J. Fleischman y Cia. S. R. L.              | 1.487.813            | 0,00              | 1.487.813             | -      | 27-10-17 |               |
| Jorge Enrique Soto Gonzalez                | 264.000              | 0,00              | 264.000               | -      | 11-10-17 |               |
| Juan Daniel Franco Krause                  | 3.273.000            | 0,00              | 3.273.000             | -      | 08-10-17 |               |
| La Mercantil Del Este S.A.                 | 8.381.600            | 0,00              | 8.381.600             | -      | 19-10-17 |               |
| La Rural S.A. de Seguros                   | 214.000              | 0,00              | 214.000               | -      | 15-10-17 |               |
| Lanus e Hijos SRL Ferrreteria Industrial   | 484.532              | 0,00              | 484.532               | -      | 19-10-17 |               |
| Liliana Raquel Lezcano Frutos              | 2.640.000            | 0,00              | 2.640.000             | -      | 05-10-17 |               |
| Liquif Carbonic Del Paraguay S.A.          | 14.474.880           | 0,00              | 14.474.880            | -      | 08-10-17 |               |
| Luis Gerardo Bordon Pacifico               | 949.850              | 0,00              | 949.850               | -      | 27-10-17 |               |
| Marcos Antonio Mena Coronel                | 935.000              | 0,00              | 935.000               | -      | 08-10-17 |               |
| Mc-Servicios Expresos Y Logística S.R.L.   | 39.781.684           | 0,00              | 39.781.684            | -      | 10-10-17 |               |
| Mercotec S.A.E.                            | 5.330.670            | 0,00              | 5.330.670             | -      | 27-10-17 |               |
| Mercurio S.A.                              | 28.200.761           | 0,00              | 28.200.761            | -      | 26-10-17 |               |
| Mobile Cash Paraguay S.A.                  | 5.917.524            | 0,00              | 5.917.524             | -      | 30-10-17 |               |
| Nelson David Chamorro Amarilla             | 1.415.000            | 0,00              | 1.415.000             | -      | 05-10-17 |               |
| Oscar Dario Sosa Villalba                  | 8.372.000            | 0,00              | 8.372.000             | -      | 08-10-17 |               |
| Paraguay Trading S.A.                      | 865.270              | 0,00              | 865.270               | -      | 28-10-17 |               |
| Pedro Lucio Nuñez Estigarribia             | 6.063.400            | 0,00              | 6.063.400             | -      | 08-10-17 |               |
| Petersen Industria y Hogar S.A.            | 231.565              | 0,00              | 231.565               | -      | 15-10-17 |               |
| Petrobras Paraguay Operaciones Y Logística | 182.160.736          | 0,00              | 182.160.736           | -      | 07-10-17 |               |
| Prosegur Paraguay S.A.                     | 2.571.061            | 0,00              | 2.571.061             | -      | 05-10-17 |               |
| Seguridad S.A. Compañía De Seguros         | (2.279.126)          | 0,00              | (2.279.126)           | -      |          |               |
| Sental Paraguay S.R.L.                     | 5.789.056            | 0,00              | 5.789.056             | -      | 25-10-17 |               |
| Sindec S.A.                                | 9.331.504            | 0,00              | 9.331.504             | -      | 21-10-17 |               |
| Telef Celular del Paraguay S.A.            | 217.978              | 0,00              | 217.978               | -      | 06-10-17 |               |
| Tupl Ramos Generales S.A.                  | 2.585.000            | 0,00              | 2.585.000             | -      | 14-10-17 |               |
| Tv. Acclón S.A.                            | 8.228.000            | 0,00              | 8.228.000             | -      | 14-10-17 |               |
| Vicenta Mendez Martinez                    | 2.714.000            | 0,00              | 2.714.000             | -      | 08-10-17 |               |
| Wilma Concepcion Sanchez de Rojas          | 3.840.000            | 0,00              | 3.840.000             | -      | 05-10-17 |               |
| Clementina Mardonía Mendieta               | 6.300.000            | 0,00              | 6.300.000             | -      | 25-10-17 |               |
| Unimarket S.A.                             | 449.167              | 0,00              | 449.167               | -      | 10-10-17 |               |
| J. Fleischman y Cia. S. R. L.              | 0                    | 12.549,00         | 71.022.069            | -      | 27-10-17 |               |
| Fastrax S.A.                               | 0                    | 33.242,50         | 188.138.588           | -      | 12-10-17 |               |
| Interocean S.R.L. Agencia Marítima         | 0                    | 12.998,55         | 73.566.334            | -      | 10-10-17 |               |
| La Estrella Solitaria S.A.                 | 0                    | 300,00            | 1.697.874             | -      | 13-10-17 |               |
| Manufactura Gloria S.A.                    | 0                    | 1.108,74          | 6.275.003             | -      | 03-10-17 |               |
| Masterline Logística Paraguay S.R.L.       | 0                    | 795,50            | 4.502.196             | -      | 05-10-17 |               |
| Microexpress Informatica S.R.L             | 0                    | 4.949,87          | 28.014.185            | -      | 28-10-17 |               |
| MSC Paraguay S.A.                          | 0                    | 208.846,80        | 1.181.985.172         | -      | 10-10-17 |               |
| Navemar S.A.                               | 0                    | 65.464,63         | 370.502.911           | -      | 10-10-17 |               |
| Nepa Logística Sociedad Anonima            | 0                    | 8.270,00          | 46.804.727            | -      | 05-10-17 |               |
| Romis Paraguay S.A.                        | 0                    | 325,00            | 1.839.364             | -      | 05-10-17 |               |
| Seguridad S.A. Compañía De Seguros         | 0                    | 735,00            | 4.159.791             | -      | 27-10-17 |               |
| Sociedad Paraguaya de Servicios S.A.       | 0                    | 14.286,96         | 80.858.193            | -      | 10-10-17 |               |
| Unimarine Paraguay S.A.                    | 0                    | 211.650,84        | 1.197.854.861         | -      | 06-10-17 |               |
| BigDataMachine S.A.                        | 0                    | 850,00            | 4.810.643             | -      | 10-10-17 |               |
| Sonda S.A.                                 | 0                    | 4.512,50          | 25.538.855            | -      | 18-10-17 |               |
| <b>Adelanto de Clientes</b>                |                      |                   |                       |        |          |               |
| Ramírez Diaz de Espada ICSA                | 112.599.999          | 0,00              | 112.599.999           | -      | -        |               |
| <b>Fondo de Mandante</b>                   |                      |                   |                       |        |          |               |
| Ací S.A.                                   | 753.200.982          | 0,00              | 753.200.982           | -      | -        |               |
| <b>Total OTRAS PASIVOS al 30/09/17</b>     | <b>8.951.694.467</b> | <b>580.885,89</b> | <b>12.239.264.632</b> |        |          |               |
| <b>Total OTRAS PASIVOS al 31/12/16</b>     | <b>9.998.062.265</b> | <b>146.616,88</b> | <b>10.844.720.499</b> |        |          |               |

**e) GASTOS ACUMULADOS**

|  | GS.                  | USD.        | Consolidado          | Anual | F.U.V.   | Observaciones             |
|--|----------------------|-------------|----------------------|-------|----------|---------------------------|
| Sueldos y Otras Rem. a Pagar               | 77.551.721           | 0,00        | 77.551.721           | -     | 05-09-17 | Salarios dev. 09/2017     |
| Aportes y Ret. a Pagar                     | 1.971.719.459        | 0,00        | 1.971.719.459        | -     | 14-09-17 | Prov. s/salarios 09/2017  |
| Agualdidos a Pagar                         | 4.134.990.461        | 0,00        | 4.134.990.461        | -     | 31-12-17 | Prov. agualdidos dev.2017 |
| Premios a Pagar                            | 1.522.065.359        | 0,00        | 1.522.065.359        | -     | 30-09-17 | Prov. comisiones dev.2017 |
| Otros Servicios a Pagar                    | 381.237.594          | 0,00        | 381.237.594          | -     | 30-09-17 | Prov. Gastos              |
| Alquileres a Pagar                         | 20.000.000           | 0,00        | 20.000.000           | -     | 30-09-17 | Prov. De Alquileres       |
| Rem. a Directores a Pagar                  | 108.038.112          | 0,00        | 108.038.112          | -     | 30-09-17 | Prov. Rem. Direct.        |
| Honorarios Profesionales a Pagar           | 58.436.289           | 0,00        | 58.436.289           | -     | 30-09-17 | Prov. Honorarios a Pagar  |
| <b>Total Gastos Acumulados al 30/09/17</b> | <b>8.274.038.995</b> | <b>0,00</b> | <b>8.274.038.995</b> |       |          |                           |
| <b>Total Gastos Acumulados al 31/12/16</b> | <b>6.087.380.469</b> | <b>0,00</b> | <b>6.087.380.469</b> |       |          |                           |

**f) PREVISIONES**

|                                       | GS.                  | USD.        | Consolidado          | % Tasa Anual | F.U.V. | Observaciones |
|---------------------------------------|----------------------|-------------|----------------------|--------------|--------|---------------|
| Previsión p/ Fluctuaciones Cambiarias | 8.996.510.362        | 0,00        | 8.996.510.362        | -            |        |               |
| <b>Total Previsiones al 30/09/17</b>  | <b>8.996.510.362</b> | <b>0,00</b> | <b>8.996.510.362</b> |              |        |               |
| <b>Total Previsiones al 31/12/16</b>  | <b>0</b>             | <b>0,00</b> | <b>0</b>             |              |        |               |

|   |                        |                     |                        |  |  |  |
|---|------------------------|---------------------|------------------------|--|--|--|
| <b>TOTAL PASIVO CORRIENTE AL 30/09/17</b> | <b>107.638.864.991</b> | <b>6.440.732,94</b> | <b>144.090.708.333</b> |  |  |  |
| <b>TOTAL PASIVO CORRIENTE AL 31/12/16</b> | <b>51.859.822.166</b>  | <b>3.519.375,61</b> | <b>79.383.270.307</b>  |  |  |  |

**PASIVO NO CORRIENTE**

**e) DEUDAS BANCARIAS**

|   | Capital Gs.           | Capital U\$D | Consolidado           | Anual | F.U.V.   | Observaciones                    |
|---|-----------------------|--------------|-----------------------|-------|----------|----------------------------------|
| Sudameris Bank S.A.E.C.A.                 |                       |              |                       |       |          |                                  |
| Préstamo N° 1133269                       | 16.000.000.000        | 0,00         | 16.000.000.000        | 9,95  | 26-08-19 |                                  |
| Banco Familiar S.A.E.C.A.                 |                       |              |                       |       |          |                                  |
| Préstamo N° 2629953                       | 6.743.571.087         | 0,00         | 6.743.571.087         | 7,50  | 16-05-19 |                                  |
| Banco BBVA                                |                       |              |                       |       |          |                                  |
| Préstamo N° 638438                        | 11.458.333.329        | 0,00         | 11.458.333.329        |       | 05-08-19 |                                  |
| Banco ITAU                                |                       |              |                       |       |          |                                  |
| Préstamo N° 90276069                      | 6.875.000.000         | 0,00         | 6.875.000.000         | 6,50  | 14-08-19 |                                  |
| Banco Regional                            |                       |              |                       |       |          |                                  |
| Préstamo N° 448304                        | 4.583.333.329         | 0,00         | 4.583.333.329         | 6,50  | 08-08-19 |                                  |
| Intereses a Pagar Ptmos. Gs.              | 1.781.638.274         | 0,00         | 1.781.638.274         | -     | 26-08-19 | Intereses s/prest. Bancarios     |
| Intereses a devengar Ptmos. Gs.           | (1.558.002.326)       | 0,00         | (1.558.002.326)       | -     | 26-08-19 | Dev. de Intereses s/prest. Banc. |
| <b>Total Deudas Bancarias al 30/09/17</b> | <b>45.883.873.693</b> | <b>0,00</b>  | <b>45.883.873.693</b> |       |          |                                  |
| <b>Total Deudas Bancarias al 31/12/16</b> | <b>25.184.006.836</b> | <b>0,00</b>  | <b>25.184.006.836</b> |       |          |                                  |

**b) OTRAS PASIVOS**

|  | GS.                    | USD.                | Consolidado            | Anual | F.U.V.   | Observaciones |
|--|------------------------|---------------------|------------------------|-------|----------|---------------|
| Ferdinand Rempel Warkentin                   | 888.005.891            | 0,00                | 888.005.891            | -     | 05-12-18 |               |
| <b>Total Otros Pasivos al 30/09/17</b>       | <b>888.005.891</b>     | <b>0,00</b>         | <b>888.005.891</b>     |       |          |               |
| <b>Total Otros Pasivos al 31/12/16</b>       | <b>9.447.130.919</b>   | <b>0,00</b>         | <b>9.447.130.919</b>   |       |          |               |
| <b>TOTAL PASIVO NO CORRIENTE AL 30/09/17</b> | <b>46.771.879.584</b>  | <b>0,00</b>         | <b>46.771.879.584</b>  |       |          |               |
| <b>TOTAL PASIVO NO CORRIENTE AL 31/12/16</b> | <b>34.631.137.755</b>  | <b>0,00</b>         | <b>34.631.137.755</b>  |       |          |               |
| <b>TOTAL PASIVO AL 30/09/17</b>              | <b>154.410.744.575</b> | <b>6.440.732,94</b> | <b>190.862.587.917</b> |       |          |               |
| <b>TOTAL PASIVO AL 31/12/16</b>              | <b>86.490.959.921</b>  | <b>3.519.375,61</b> | <b>114.014.408.062</b> |       |          |               |

**Notas**

a) Todas las Deudas en Dólares Americanos, al 30/09/2017 fueron calculadas al valor de 1 U\$D = Gs. 5.659,58

**b) Situación de las Emisiones de Títulos de deudas (Bonos) por la Sociedad:**

b.1) Emisión inscrita en el Registro de la CNV N° 1324/10 de fecha 15/12/2010 por la suma de Gs. 35.000.000.000 (guaraníes Treinta y cinco mil millones).

|   |           |              |
|---|-----------|--------------|
| Situación del monto de la Emisión al 30/09/2017:                    | Serie I   | A Vencer: 0- |
| Plazo de colocación: la emisión ya ha sido colocada en su totalidad |           |              |
| Situación del monto de la Emisión al 30/09/2017:                    | Serie II  | A Vencer: 0- |
| Plazo de colocación: la emisión ya ha sido colocada en su totalidad |           |              |
| Situación del monto de la Emisión al 30/09/2017:                    | Serie III | A Vencer: 0- |
| Plazo de colocación: la emisión ya ha sido colocada en su totalidad |           |              |
| Situación del monto de la Emisión al 30/09/2017:                    | Serie IV  | A Vencer: 0- |
| Plazo de colocación: la emisión ya ha sido colocada en su totalidad |           |              |
| Situación del monto de la Emisión al 30/09/2017:                    | Serie V   | A Vencer: 0- |
| Plazo de colocación: la emisión ya ha sido colocada en su totalidad |           |              |
| Situación del monto de la Emisión al 30/09/2017:                    | Serie VI  | A Vencer: 0- |
| Plazo de colocación: la emisión ya ha sido colocada en su totalidad |           |              |
| Situación del monto de la Emisión al 30/09/2017:                    | Serie VII | A Vencer: 0- |
| Plazo de colocación: la emisión ya ha sido colocada en su totalidad |           |              |

b.2) Emisión inscrita en el Registro de la CNV N° 25E/12 de fecha 31/05/2012 por la suma de Gs. 20.000.000.000 (guaraníes Veinte mil millones).

|   |           |              |                        |  |
|---|-----------|--------------|------------------------|--|
| Situación del monto de la Emisión al 30/09/2017:                    | Serie I   | A Vencer: 0- | Anulado: 795.000.000   | Res. N° 1120/12 de la BVPASA de Fecha 29/11/2012 |
| Plazo de colocación: la emisión ya ha sido colocada en su totalidad |           |              |                        |  |
| Situación del monto de la Emisión al 30/09/2017:                    | Serie II  | A Vencer: 0- | Anulado: 1.000.000.000 | Res. N° 1120/12 de la BVPASA de Fecha 29/11/2012 |
| Plazo de colocación: la emisión ya ha sido colocada en su totalidad |           |              |                        |  |
| Situación del monto de la Emisión al 30/09/2017:                    | Serie III | A Vencer: 0- |                        |  |
| Plazo de colocación: la emisión ya ha sido colocada en su totalidad |           |              |                        |  |

  
Lic. Randy Esau  
Sincico Titular

ANEXO I - INFORME SOBRE PERSONAS VINCULADAS O RELACIONADAS AL 30-09-2017

A) PARTES VINCULADAS O RELACIONADAS

Según art. 34 de la Ley N° 1.284/98

Inc. a)

| N° | Nombres y Apellidos            |
|----|--------------------------------|
| 1  | Eduard Rempel Warkentin        |
| 2  | Ernst Ferdinand Bergen Schmidt |
| 3  | Lucia Giesbrecht de Bergen     |

Inc. b) NO APLICABLE

Inc. c)

| N° | Nombres y Apellidos            |
|----|--------------------------------|
| 1  | Eduard Rempel Warkentin        |
| 2  | Ernst Ferdinand Bergen Schmidt |
| 3  | Lucia Giesbrecht de Bergen     |
| 4  | Mónica Ediger de Rempel        |

Inc. d)

| N° | Nombres y Apellidos     | Vinculo         |
|----|-------------------------|-----------------|
| 1  | Daniel Portillo Chirife | Auditor Interno |

Según art. 27 de la Res. N° 763/04

| Inversiones de la Sociedad en valores de otras empresas que representen más del 10% del Activo de la Sociedad |                       |               |   |
|---|-----------------------|---------------|---|
| Nombre de la Empresa  | Monto de la Inversión | Tipo de Valor | Indicar el porcentaje de participación en el Capital Integrado de la Sociedad emisora |
| No aplicable  |                       |               |   |

| Activos de la sociedad comprometidos en más del 20% en garantía de obligaciones de otra u otras empresas |                              |                      |                               |
|--|------------------------------|----------------------|-------------------------------|
| Nombre de la Empresa   | Valor de los Bienes Gravados | Tipo de Bien o Valor | Monto de la Deuda garantizada |
| No aplicable   |                              |                      |                               |

Según art. 28 de la Res. N° 763/04

Vinculación por nivel de endeudamiento:

No aplicable

B) SALDO CON PARTES RELACIONADAS

|                                       | 30/09/2017    | 30/09/2016    |
|---------------------------------------|---------------|---------------|
| <b>Con RECORD ELECTRIC S.A.E.C.A.</b> |               |               |
| <u>Activo</u>                         |               |               |
| Cuentas por Cobrar                    | -             | -             |
| <u>Pasivo</u>                         |               |               |
| Cuentas por Pagar                     | 38.274.998    | 2.409.000     |
| <u>Ingresos</u>                       | -             | -             |
| <u>Egresos</u>                        | 165.506.614   | 31.690.242    |
| <b>Con MERCOTEC S.A.E.</b>            |               |               |
| <u>Activo</u>                         |               |               |
| Cuentas por Cobrar                    | 12.222.872    | 8.748.872     |
| <u>Pasivo</u>                         |               |               |
| Cuentas por Pagar                     | 5.330.670     | 98.000        |
| <u>Ingresos</u>                       | 34.063.106    | 27.232.616    |
| <u>Egresos</u>                        | 56.588.263    | 62.565.327    |
| <b>Con TECNOSERVICE S.A.</b>          |               |               |
| <u>Activo</u>                         |               |               |
| Cuentas por Cobrar                    | 24.188.175    | 92.739.891    |
| <u>Pasivo</u>                         |               |               |
| Cuentas por Pagar                     | 4.360.000     | -             |
| <u>Ingresos</u>                       | 4.195.523.183 | 4.590.258.606 |
| <u>Egresos</u>                        | 65.360.212    | 58.427.007    |

*[Handwritten signature]*

Con ACI S.A.

|                    |             |            |
|--------------------|-------------|------------|
| <u>Activo</u>      |             |            |
| Cuentas por Cobrar | 17.143.682  | -          |
| <u>Pasivo</u>      |             |            |
| Cuentas por Pagar  | 7.700.000   | -          |
| <u>Ingresos</u>    | 114.240.140 | 50.121.110 |
| <u>Egresos</u>     | 23.100.000  | 23.100.000 |

Con NATIVO S.A.

|                    |            |           |
|--------------------|------------|-----------|
| <u>Activo</u>      |            |           |
| Cuentas por Cobrar | -          | 1.225.000 |
| <u>Pasivo</u>      |            |           |
| Cuentas por Pagar  | -          | -         |
| <u>Ingresos</u>    | 13.934.998 | 2.134.000 |
| <u>Egresos</u>     | -          | -         |

Con ALTA S.A.

|                    |             |             |
|--------------------|-------------|-------------|
| <u>Activo</u>      |             |             |
| Cuentas por Cobrar | -           | -           |
| <u>Pasivo</u>      |             |             |
| Cuentas por Pagar  | 86.048.131  | 10.416.682  |
| <u>Ingresos</u>    | 2.463.635   | -           |
| <u>Egresos</u>     | 230.602.203 | 128.311.580 |

Con CENTURY SYSTEM S.R.L.

|                    |   |   |
|--------------------|---|---|
| <u>Activo</u>      |   |   |
| Cuentas por Cobrar | - | - |
| <u>Pasivo</u>      |   |   |
| Cuentas por Pagar  | - | - |
| <u>Ingresos</u>    | - | - |
| <u>Egresos</u>     | - | - |

Con RED CHAQUEÑA DE COMUNICACIONES S.A.

|                    |             |   |
|--------------------|-------------|---|
| <u>Activo</u>      |             |   |
| Cuentas por Cobrar | 68.000      | - |
| <u>Pasivo</u>      |             |   |
| Cuentas por Pagar  | -           | - |
| <u>Ingresos</u>    | 4.310.908   | - |
| <u>Egresos</u>     | 180.000.000 | - |



**Inverfin**  
S.A.E.C.A.

*Eduard Rempel*  
Presidente

EMPRESA: INVERFIN S.A.E.C.A.

**COMPOSICION ACCIONARIA AL 30/09/2017**

CAPITAL SOCIAL INTEGRADO (DE ACUERDO AL ART. N°5 DE LOS ESTATUTOS SOCIALES) GS. 250.000.000.000, REPRESENTADO POR GS.175.020.000.000, DE ACCIONES ORDINARIAS FUNDADOR DE 5 VOTOS C/U Y GS. 74.980.000.000, DE ACCIONES PREFERIDAS SIN DERECHO A VOTO.

CAPITAL AUTORIZADO: GS. 250.000.000.000.-

CAPITAL EMITIDO : GS. 250.000.000.000.-

CAPITAL SUSCRITO: GS. 250.000.000.000.-

CAPITAL INTEGRADO: GS. 250.000.000.000.-

VALOR NOMINAL DE LAS ACCIONES: GS. 10.000.000.-C/U

**CUADRO DEL CAPITAL SUSCRITO E INTEGRADO**

| N°  | ACCIONISTA           |                 | CANTIDAD DE ACCIONES | CLASE              | VOTO | MONTO DE CAPITAL INTEGRADO | % DE DEL CAPITAL INTEGRADO |
|---|----------------------|-----------------|----------------------|--------------------|------|----------------------------|----------------------------|
|   | APELLIDOS            | NOMBRES         |                      |                    |      |                            |                            |
| 1   | REMPEL WARKENTIN     | EDUARD          | 6.832                | ORDINARIA FUNDADOR | 5    | 68.320.000.000             | 39,0%                      |
|   | REMPEL WARKENTIN     | EDUARD          | 3.562                | PREFERIDA          | 0    | 35.620.000.000             | 47,5%                      |
| <b>TOTAL POR ACCIONISTA</b>                           |                      |                 | <b>10.394</b>        |                    |      | <b>103.940.000.000</b>     | <b>41,5%</b>               |
| 2   | EDIGER DE REMPEL     | MONICA          | 1.919                | ORDINARIA FUNDADOR | 5    | 19.190.000.000             | 11,0%                      |
|   | EDIGER DE REMPEL     | MONICA          | 0                    | PREFERIDA          | 0    | -                          | 0,0%                       |
| <b>TOTAL POR ACCIONISTA</b>                           |                      |                 | <b>1.919</b>         |                    |      | <b>19.190.000.000</b>      | <b>7,7%</b>                |
| 3   | BERGEN SCHMIDT       | ERNST FERDINAND | 5.651                | ORDINARIA FUNDADOR | 5    | 56.510.000.000             | 32,3%                      |
|   | BERGEN SCHMIDT       | ERNST FERDINAND | 3.562                | PREFERIDA          | 0    | 35.620.000.000             | 47,5%                      |
| <b>TOTAL POR ACCIONISTA</b>                           |                      |                 | <b>9.213</b>         |                    |      | <b>92.130.000.000</b>      | <b>36,9%</b>               |
| 4   | GIESBRECHT DE BERGEN | LUCIA           | 3.100                | ORDINARIA FUNDADOR | 5    | 31.000.000.000             | 17,7%                      |
|   | GIESBRECHT DE BERGEN | LUCIA           | 0                    | PREFERIDA          | 0    | -                          | 0,0%                       |
| <b>TOTAL POR ACCIONISTA</b>                           |                      |                 | <b>3.100</b>         |                    |      | <b>31.000.000.000</b>      | <b>12,4%</b>               |
| 5   | WEICHELBERGER DUECK  | MARIO AMADEUS   | 250                  | PREFERIDA          | 0    | 2.500.000.000              | 3,3%                       |
| <b>TOTAL POR ACCIONISTA</b>                           |                      |                 | <b>250</b>           |                    |      | <b>2.500.000.000</b>       | <b>1,0%</b>                |
| 6   | JANZEN GOOSSEN       | MARIO RICARDO   | 124                  | PREFERIDA          | 0    | 1.240.000.000              | 1,7%                       |
| <b>TOTAL POR ACCIONISTA</b>                           |                      |                 | <b>124</b>           |                    |      | <b>1.240.000.000</b>       | <b>0,5%</b>                |
| <b>TOTAL ACCIONES ORDINARIAS FUNDADOR NOMINATIVAS</b> |                      |                 | <b>17.502</b>        |                    |      | <b>175.020.000.000</b>     | <b>70,0%</b>               |
| <b>TOTAL ACCIONES PREFERIDAS NOMINATIVAS</b>          |                      |                 | <b>7.498</b>         |                    |      | <b>74.980.000.000</b>      | <b>30,0%</b>               |
| <b>TOTAL CAPITAL SUSCRITO E INTEGRADO</b>             |                      |                 | <b>25.000</b>        |                    |      | <b>250.000.000.000</b>     | <b>100,0%</b>              |



**Inverfin**  
S.A.E.C.A.  
*Eduard Rempel*  
Presidente