



## KUROSU & CIA. SOCIEDAD ANONIMA EMISORA

### INFORME DE AUDITORIA AL 31/12/16

#### INDICE

CONTENIDO	PAGINA
* Presentación	2
* Dictamen de los auditores independientes	3
* Balance general	5
* Estado de resultados	6
* Estado de variación del patrimonio neto	7
* Estado de flujos de efectivo	8
* Notas a los estados financieros	9
* Anexos – Informes complementarios	17

Nuestra Misión:

A acompañar a la mecanización del agro  
G arantizando los mejores servicios  
R espetando al individuo y al medio ambiente  
O freciendo solución para una mayor productividad



## ESTADOS FINANCIEROS

Por el ejercicio anual Nro. 41 iniciado el 01.01.2016 al 31.12.2016 presentado en forma comparativa al 31 de diciembre de 2015.

**DENOMINACION:** KUROSU & CIA. SOCIEDAD ANONIMA EMISORA.

**DOMICILIO LEGAL:** Ruta VI – Km 6 Arroyo Porá – Encarnación.

**ACTIVIDAD PRINCIPAL:** Importaciones y Representaciones.


**INSCRIPCION EN EL REGISTRO PUBLICO DE COMERCIO DEL ESTATUTO SOCIAL:** Nro. 1334, Serie "E" Folio 13309 – Sección Contratos

**INSCRIPCION EN LA COMISION NACIONAL DE VALORES:** Resolución N° 1048/07.


**FECHA DE VENCIMIENTO DEL ESTATUTO SOCIAL:** 06 de Diciembre de 2.105.

### COMPOSICION DEL CAPITAL

Acciones Cantidad	Tipo	Nro. de votos que otorga c/u	Suscripto G.	Integrado G.
2.200	Nominativa	5	22.000.000.000	22.000.000.000
8.800	Nominativa	1	88.000.000.000	88.000.000.000
<b>11.000</b>			<b>110.000.000.000</b>	<b>110.000.000.000</b>

  
Lic. Julio D. Alcaraz M.  
Contador  
RUC: 3609840-0

  
C.P.N. Alcira Kazuko Onishi  
Síndico  
RUC: 3211496-6

  
Jaime H. Kurosu  
Director Presidente  
P/ KUROSU & CIA.S.A.  
RUC: 80002592-0

  
CYCE - CONSULTORES Y CONTADORES DE EMPRESAS  
Matrícula Profesional de Firma Nº 1  
Consejo de Contadores Públicos del Paraguay  
A modo efecto de identificar estos estados financieros con nuestro dictamen de fecha 10/03/17

#### Nuestra Misión

A acompañar a la mecanización del agro  
G arantizando los mejores servicios  
R espetando al individuo y al medio ambiente  
O freciendo solución para una mayor productividad

## DICTAMEN DE LOS AUDITORES INDEPENDIENTES

A los Señores  
Presidente y Miembros del Directorio  
**KUROSU & CIA. S.A.E.**  
Encarnación, Paraguay

### Dictamen sobre los estados financieros

1. Hemos auditado los estados financieros que se acompañan de **KUROSU & CIA. S.A.E.**, que comprenden el balance general al 31 de diciembre de 2016 y 2015, y los estados de resultados, de variación del patrimonio neto y de flujos de efectivo por los años terminados en esas fechas, así como un resumen de políticas contables importantes y otras notas aclaratorias.

### Responsabilidad de la dirección en relación con los estados financieros

2. La administración es responsable de la preparación y presentación razonable de los estados financieros adjuntos de acuerdo con normas y reglamentos dictados por la Comisión Nacional de Valores y, en los aspectos no reglamentados, con principios contables generalmente aceptados en Paraguay, y del control interno que la administración considere necesario para permitir la preparación de estados financieros libres de incorrección material, debida a fraude o error.

### Responsabilidad del Auditor

3. Nuestra responsabilidad es expresar una opinión sobre estos estados financieros adjuntos basada en nuestras auditorías.

### Alcance

4. Efectuamos nuestras auditorías de acuerdo con normas de auditoría emitidas por el Consejo de Contadores Públicos del Paraguay, adoptadas por la Comisión Nacional de Valores por Resolución CG 22/16. Dichas normas exigen que cumplamos los requerimientos de ética así como que planifiquemos y ejecutemos la auditoría con el fin de obtener una seguridad razonable sobre si los estados financieros están libres de incorrección material.

Una auditoría conlleva la aplicación de procedimientos para obtener evidencias de auditoría sobre los importes y la información revelada en los estados financieros. Los procedimientos seleccionados dependen del juicio del auditor, incluida la valoración de los riesgos de incorrección material en los estados financieros, debida a fraude o a error. Al efectuar dichas valoraciones del riesgo, el auditor tiene en cuenta el control interno relevante para la preparación y presentación razonable por parte de la entidad de los estados financieros, con el fin de diseñar los procedimientos de auditoría que sean adecuados en función de las circunstancias, y no con la finalidad de expresar una opinión sobre la eficacia del control interno de la entidad. Una auditoría también incluye la evaluación de la adecuación de las políticas contables aplicadas y de la razonabilidad de las estimaciones contables realizadas por la dirección, así como la evaluación de la presentación general de los estados financieros.

Creemos que la evidencia que hemos obtenido es suficiente y apropiada para proporcionar una base para nuestra opinión de auditoría.

## Opinión

5. En nuestra opinión, los estados financieros presentan razonablemente, en todos los aspectos materiales, la situación financiera de **KUROSU & CIA. S.A.E.**, al 31 de diciembre de 2016 y 2015, y de su desempeño financiero, la variación de su patrimonio neto y sus flujos de efectivo por los años terminados en esas fechas, de acuerdo con normas y reglamentos dictados por la Comisión Nacional de Valores y, en los aspectos no reglamentados, con principios contables generalmente aceptados en Paraguay.


## Informe sobre otros requisitos legales y normas reguladoras

6. En cumplimiento de disposiciones legales vigentes y en aplicación de los lineamientos establecidos en la Declaración de Práctica de Auditoría – DPA – 1020 emitida por el Consejo de Contadores Públicos del Paraguay informamos lo siguiente:

- a. **KUROSU & CIA. S.A.E.** mantiene sus registros de acuerdo a lo establecido en la Ley N° 125/91, Ley N° 2421/04 y sus reglamentaciones;
- b. A la fecha del presente informe y considerando los límites de materialidad establecidos, la Sociedad ha cumplido con los pagos y/o ha provisionado sus obligaciones impositivas relacionadas con el año finalizado el 31 de diciembre de 2016;
- c. Se ha dado cumplimiento a lo establecido en la Resolución N° 20/08 y sus modificaciones, que reglamentan el artículo 33 de la Ley N° 2421/04, no habiendo aspectos materiales impositivos que mencionar.

Asunción, Paraguay  
10 de marzo de 2017

**CYCE – CONSULTORES Y CONTADORES DE EMPRESAS**

  
**Dr. Angel Devaca Pavón, Socio**

Reg. CNV AE 009

Matrícula de Contador Público N° 1 Tipo "A"

Registro de Firmas Profesional N° 1

Consejo de Contadores Públicos del Paraguay

# KUROSU & CIA. SA.

IMPORTACIONES - EXPORTACIONES - REPRESENTACIONES



**BALANCE GENERAL AL 31 DE DICIEMBRE DE 2016 Y 2015**  
(EXPRESADO EN GUARANÍES)

ACTIVO	NOTAS	31/12/2016	31/12/2015	PASIVO	NOTAS	31/12/2016	31/12/2015
<b>ACTIVO CORRIENTE</b>				<b>PASIVO CORRIENTE</b>			
Disponibilidades	3	38.980.099.763	41.877.970.297	Deudas Comerciales	7	37.552.937.808	12.921.991.550
Créditos	4	198.708.736.029	208.008.065.605	Deudas Financieras	8	214.595.481.194	264.335.107.880
Provisión para Créditos Incobrables	Anexo E	(1.179.053.630)	(1.144.742.857)	Anticipo de Clientes	9	3.507.384.496	3.947.805.106
Bienes de Cambio	2.d; 5 y Anexo F	227.521.338.007	271.072.089.470	Deudas Sociales		443.457.950	408.618.037
Provisión por Obsolescencia	Anexo E	(942.004.907)	(1.085.051.133)	Utilidades Diferidas		12.519.307.678	9.869.929.919
Gastos no Devengados	6	1.845.230.712	3.380.647.942	Remuneraciones y C. S. A. Pagar	Anexo E	1.050.186.618	890.208.877
				Provisiones		182.990.625	224.780.496
				Gastos Acumulados a Pagar		119.069.280	215.272.042
				Deudas Fiscales		4.037.397.122	262.943.479
<b>TOTAL ACTIVO CORRIENTE</b>		<b>464.944.345.974</b>	<b>522.098.969.324</b>	<b>TOTAL PASIVO CORRIENTE</b>		<b>274.008.212.771</b>	<b>293.076.657.486</b>
<b>ACTIVO NO CORRIENTE</b>				<b>PASIVO NO CORRIENTE</b>			
Créditos	4	58.322.634.444	45.703.674.471	Utilidades Diferidas	8	3.937.903.915	2.691.075.678
Propiedades, Planta y Equipo	Nota 2.c y Anexo A	49.579.692.537	47.468.525.467	Deudas Financieras		66.200.000.000	110.008.361.690
Gastos no Devengados	6	221.586.575	730.757.092				
<b>TOTAL ACTIVO NO CORRIENTE</b>		<b>108.123.893.556</b>	<b>93.902.957.030</b>	<b>TOTAL PASIVO NO CORRIENTE</b>		<b>70.137.903.915</b>	<b>112.699.437.368</b>
				<b>TOTAL PASIVO</b>		<b>344.146.116.686</b>	<b>405.776.094.854</b>
				<b>PATRIMONIO NETO</b>			
				Capital		110.000.000.000	110.000.000.000
				Reservas		30.229.740.862	26.947.548.180
				Utilidades no Asignadas		60.000.000.000	42.000.000.000
				Utilidad del Ejercicio		26.692.381.982	31.278.285.320
				<b>TOTAL PATRIMONIO NETO</b>		<b>226.922.122.844</b>	<b>210.225.831.500</b>
<b>TOTAL ACTIVO</b>		<b>571.068.239.530</b>	<b>616.001.926.354</b>	<b>TOTAL PASIVO Y PATRIMONIO NETO</b>		<b>571.068.239.530</b>	<b>616.001.926.354</b>

Las notas y anexos que se acompañan forman parte integrante de estos estados financieros.

*Jaime H. Kurosu*  
Director Presidente  
P/ KUROSU & CIA. S.A.  
RUC: 80002592-0

*C.P.M. Alfons Kazuko Onishi*  
Síndico  
RUC: 3211496-6

*Lic. Julio B. Alcaraz M.*  
Contador  
RUC: 3609840-0

CYCE - AUDITORES Y CONTADORES DE EMPRESAS  
Máximo Profesional de Fm (NF 1)  
Comisión de Contadores Públicos del Paraguay  
Al solo efecto de identificar estos estados financieros.  
con nuestro sistema de fecha: 10/03/17

**Nuestra Misión:**

- A acompañar a la mecanización del agro
- G arantizando los mejores servicios
- R espetando al individuo y al medio ambiente
- O freciendo solución para una mayor productividad




**ESTADO DE RESULTADOS  
POR LOS EJERCICIOS CERRADOS EL 31 DICIEMBRE 2016 Y 2015  
(EXPRESADO EN GUARANIES)**


	NOTAS	Ejercicio Finalizado el	
		31/12/2016	31/12/2015
Ventas Netas	Anexo I	436.979.911.672	422.259.493.982
Otros ingresos operativos	10	19.940.025.368	29.710.896.733
Costo de Mercaderías Vendidas	Anexo F y H	(340.875.492.943)	(325.369.696.955)
Gastos Administrativos	Anexo H	(22.303.304.453)	(28.340.728.332)
Gastos de Ventas	Anexo H	(33.971.693.133)	(29.688.684.938)
<b>Resultado Operativo</b>		<b>59.769.446.511</b>	<b>68.571.280.490</b>
Diferencia de Cambio		(27.213.219)	(1.647.001.383)
Gastos Financieros	Anexo H	(27.716.823.884)	(28.971.855.165)
<b>Resultado antes de Impuesto a la Renta</b>		<b>32.025.409.408</b>	<b>37.952.423.942</b>
Impuesto a la Renta	2.h	(3.928.165.216)	(5.027.913.079)
Reserva Legal		(1.404.862.210)	(1.646.225.543)
<b>Resultado del Ejercicio</b>		<b>26.692.381.982</b>	<b>31.278.285.320</b>

Las notas y anexos que se acompañan forman parte integrante de estos estados financieros.

  
Lic. Julio D. Alcaraz M.  
Contador  
RUC: 3609840-0

  
C.P.N. Alcira Kazuko Onishi  
Síndico  
RUC: 3211496-6

  
Jaime H. Kurosu  
Director Presidente  
P/ KUROSU & CIA S.A.  
RUC: 80002592-0

  
CYCE CONSULTORES Y CONTADORES DE EMPRESAS  
Matrícula Profesional de Firma Nº 1  
Consejo de Contadores Públicos del Paraguay  
Al solo efecto de identificar estos estados financieros  
con nuestro dictamen de fecha 10.03.17

# KUROSU & CIA. SA.

IMPORTACIONES - EXPORTACIONES - REPRESENTACIONES



**ESTADO DE VARIACION DEL PATRIMONIO NETO  
POR LOS EJERCICIOS CERRADOS EL 31 DE DICIEMBRE DE 2016 Y 2015  
(EXPRESADO EN GUARANIES)**

	CAPITAL	RESERVAS		RESULTADOS		PATRIMONIO NETO AL 31.12.2016	PATRIMONIO NETO AL 31.12.2015
		LEGAL	FACULTATIVA	REVALUO	NO ASIGNADOS		
Saldo al inicio	110.000.000.000	15.705.424.475	7.926.930	11.234.194.775	42.000.000.000	210.225.831.500	198.920.830.585
Movimientos Subsecuentes							
Transferencias a Resultados	0	0	0	0	18.000.000.000	0	0
Acumulados	0	0	0	0	(18.000.000.000)	0	0
Aumento de Reservas	0	1.404.862.210	0	1.877.332.472	0	3.282.194.682	3.032.215.206
Distribución de Utilidad	0	0	0	0	0	(13.278.285.320)	(23.005.499.611)
Resultado del Ejercicio	0	0	0	0	0	26.692.381.982	26.692.381.982
<b>Saldo al 31.12.2016</b>	<b>110.000.000.000</b>	<b>17.110.286.685</b>	<b>7.926.930</b>	<b>13.111.527.247</b>	<b>60.000.000.000</b>	<b>226.922.122.844</b>	<b>210.225.831.500</b>
<b>Saldo al 31.12.2015</b>	<b>110.000.000.000</b>	<b>15.705.424.475</b>	<b>7.926.930</b>	<b>11.234.194.775</b>	<b>42.000.000.000</b>	<b>210.225.831.500</b>	<b>198.920.830.585</b>

Las notas y anexos que se acompañan forman parte integrante de estos estados financieros.

**Lic. Julio A. Alcaraz M.**  
Contador  
RUC: 36098400

**C.P.N. Alcira Kazuko Onishi**  
Síndico  
RUC: 3211496-6

**Jaime H. Kurosu**  
Director Presidente  
P/ KUROSU & CIA.S.A.  
RUC: 80002592-0

1102 - CONSULTORES Y CONTADORES DE EMPRESAS  
Asociación Profesional de Firma N° 1  
El presente informe de Contadores Públicos del Paraguay  
se emite en conformidad a los estados financieros  
con nuestro dictamen de fecha 10.10.3.17

**Nuestra Misión**

- A acompañar a la mecanización del agro
- G arantizando los mejores servicios
- R espaldando al individuo y al medio ambiente
- O freciendo solución para una mayor productividad





ESTADO DE FLUJOS DE EFECTIVO  
POR LOS EJERCICIOS CERRADOS EL 31 DE DICIEMBRE DE 2016 Y 2015  
(EXPRESADO EN GUARANIES)

	NOTAS	2.016	2015
<b>FLUJOS DE EFECTIVO POR LAS ACTIVIDADES OPERATIVAS</b>			
Ventas netas (cobros netos a clientes)		439.232.093.188	390.427.773.481
Pago a Proveedores (pagos netos a proveedores)		(258.886.254.828)	(286.502.319.512)
Efectivo pagado a empleados		(23.554.824.892)	(26.315.240.074)
Efectivo generado (usado) por otras operaciones.		(20.566.309.575)	(43.093.553.557)
<b>Total de efectivo de las actividades operativas antes de cambios en los activos de operaciones</b>		<b>136.224.703.893</b>	<b>34.516.660.338</b>
<b>Efectivo Neto por actividades de operación antes de impuestos</b>		<b>136.224.703.893</b>	<b>34.516.660.338</b>
Impuestos a la Renta		(1.894.988.559)	(7.580.407.832)
<b>Efectivo Neto de actividades de operación</b>		<b>134.329.715.334</b>	<b>26.936.252.506</b>
<b>FLUJOS DE EFECTIVO POR ACTIVIDADES DE INVERSION</b>			
Compra de Propiedades, Planta y Equipo		(4.771.928.469)	(3.793.313.191)
<b>Efectivo Neto usado en actividades de inversión</b>		<b>(4.771.928.469)</b>	<b>(3.793.313.191)</b>
<b>FLUJOS DE EFECTIVO POR ACTIVIDADES DE FINANCIAMIENTO</b>			
Pago de Dividendos		(13.276.285.320)	(23.005.499.611)
Préstamos		(92.153.263.654)	36.851.732.741
Intereses Pagados		(26.986.895.205)	(24.088.184.387)
<b>Efectivo Neto por actividades de financiamiento</b>		<b>(132.418.444.180)</b>	<b>(10.241.951.257)</b>
<b>Efectos de las ganancias o pérdidas en el tipo de cambio en el efectivo y sus equivalentes</b>		<b>(27.213.219)</b>	<b>(1.647.001.383)</b>
<b>Aumento neto de efectivo y sus equivalentes</b>		<b>(2.887.870.534)</b>	<b>11.253.986.875</b>
Efectivo y sus equivalentes al comienzo del Ejercicio	3	41.877.970.297	30.623.983.622
Efectivo y sus equivalentes al cierre del Ejercicio	3	<b>38.990.099.763</b>	<b>41.877.970.297</b>

Las notas y anexos que se acompañan forman parte integrante de estos estados financieros.

  
Lic. Julio D. Alcaraz M.  
Contador  
RUC: 3609840-0

  
C.P.N. Alcira Kazuko Onishi  
Síndico  
RUC: 3211496-6

  
Jaime H. Kurosu  
Director Presidente  
P/ KUROSU & CIA. S.A.  
RUC: 80002592-0

CYCE - CONSULTORES Y CONTADORES DE EMPRESAS  
Matrícula Profesional de Firma Nº 1  
Colegio de Contadores Públicos del Paraguay  
Al fin efecto de identificar estos estados financieros  
con nuestro dictámen de fecha 10.03.17.

**Nuestra Misión:**

A acompañar a la mecanización del agro  
G arantizando los mejores servicios.  
R espetando al individuo y al medio ambiente  
O freciendo solución para una mayor productividad



## NOTAS A LOS ESTADOS FINANCIEROS AL 31 DE DICIEMBRE DE 2016

### NOTA 1. EL ENTE

**KUROSU Y CIA S.A.E.** fue constituida por Escritura Pública N° 138 de fecha 24 de octubre de 1975 pasada ante el Escribano Público Luís Manuel Brunstein. Los Estatutos Sociales fueron aprobados, y reconocida su personería jurídica, por Decreto del Poder Ejecutivo N° 20.400 de fecha 27 de enero de 1976; inscrita en el Registro Público de Comercio bajo el N° 657 al folio 3.406 y siguientes, Sección Contratos, Serie "B", en fecha 15 de junio de 1989. El contrato social originario tuvo las siguientes modificaciones:

Por Escritura Pública N° 300 de fecha 25 de setiembre de 1980 pasada ante el Escribano Público Luís Manuel Brunstein; aprobada por Decreto del Poder Ejecutivo N° 23.005 de fecha 07 de febrero de 1981, anotada en el Registro Público de Comercio bajo el N° 658, al folio 3.430 y siguientes, Sección Contratos, Serie "B", en fecha 15 de junio de 1989.

Por Escritura Pública N° 20 de fecha 27 de mayo de 1991 pasada ante el Escribano Público Luís Manuel Brunstein; aprobada por Decreto del Poder Ejecutivo N° 12.233 de fecha 13 de enero de 1992, e inscrita en el Registro Público de Comercio bajo el N° 185, al folio 1.032 y siguientes, Sección Contratos, Serie "B", en fecha 25 de febrero de 1992.

Por Escritura Pública N° 149 de fecha 29 de julio de 1996 pasada ante la Escribana Pública Fanny Kiyomi Moriya Ishibashi, inscrita en el Registro de Personas Jurídicas y Asociaciones, bajo el N° 440, folio 55.734 y siguientes, serie "A", en fecha 03 de setiembre de 1996; y en el Registro Público de Comercio, bajo el N° 482, folio 4.657 y siguientes, serie "C", Sección Contratos, en fecha 10 de setiembre de 1996.

Por Escritura Pública N° 146 de fecha 10 de junio de 1998 pasada ante la Escribana Pública Fanny Kiyomi Moriya Ishibashi, anotada en el Registro de Personas Jurídicas y Asociaciones, bajo el N° 336, folio 4.764, Serie "A", en fecha 18 de setiembre de 1998; y en el Registro Público de Comercio, Sección Contratos, bajo el N° 693, Serie "A", folio 4.247 y siguientes, en fecha 25 de setiembre de 1998.

Por Escritura Pública N° 176 de fecha 04 de junio de 2004 pasada ante la Escribana Pública Fanny Kiyomi Moriya Ishibashi, inscrita en el Registro de Personas Jurídicas y Asociaciones, bajo el N° 247, folio 2.607, Serie "A", en fecha 04 de agosto de 2004; y en el Registro Público de Comercio, Sección Contratos, Serie "B", bajo el N° 730, folio 8.439 y siguientes, en fecha 22 de julio de 2004.

Por Escritura Pública N° 163 de fecha 10 de agosto de 2006 pasada ante la Escribana Pública Fanny Kiyomi Moriya Ishibashi, inscrita en el Registro de Personas Jurídicas y Asociaciones, bajo el N° 1.408, folio 15.845, Serie "C", en fecha 06 de diciembre de 2006; y en el Registro Público de Comercio, Sección Contratos, Serie "E", bajo el N° 1.334, folio 13.309 y siguientes, en fecha 06 de diciembre de 2006, con esta modificación de la escritura, la Sociedad queda habilitada para emitir títulos valores que podrán ser negociados a través de la bolsa de valores, previa autorización de la Comisión Nacional de Valores y de conformidad a las leyes que regulan la materia.

Por Escritura Pública N° 98 de fecha 04 de mayo de 2009, pasada ante la Escribana Pública Fanny Kiyomi Moriya Ishibashi, anotada en el Registro de Personas Jurídicas y Asociaciones, bajo el N° 614, folio 6.662, Serie "A", en fecha 08 de junio de 2009; y en el Registro Público de Comercio, Sección Contratos, Serie "A", bajo el N° 297, folio 2.435, en fecha 08 de junio de 2009.

Por Escritura Pública N° 104 de fecha 07 de junio de 2013, pasada ante la Escribana Pública Fanny Kiyomi Moriya Ishibashi, anotada en el Registro Público de Personas Jurídicas y Asociaciones, bajo el N° 912, folio 9855 serie "A", en fecha 02 de julio de 2013; y en el Registro Público de Comercio, sección contratos serie "H", bajo el N° 153, folio 1607 y siguientes, en fecha 02 de julio de 2013.



La Sociedad constituye domicilio legal en Ruta VI, Km. 6, Arroyo Porá, Encarnación- Paraguay.

## NOTA 2. PRINCIPALES POLITICAS DE CONTABILIDAD

Para la preparación y presentación de los estados financieros la Sociedad adopta las siguientes políticas de contabilidad, siguiendo los lineamientos generales de las prácticas contables usuales en el país.

### a) Bases de contabilización.

Los estados financieros han sido preparados en base a costos históricos, no reconocen en forma integral el efecto de la inflación sobre la situación patrimonial y financiera de la Entidad, ni sobre los resultados de sus operaciones a la fecha de los presentes estados financieros, debido a que los ajustes por la variación monetaria no constituyen todavía una práctica contable aceptada en el Paraguay, excepto por la valuación de bienes de Propiedades, Plantas y Equipos y la actualización de las cuentas en moneda extranjera, ver Notas 2.c) y e).

### b) Reconocimiento de ingresos y de egresos.

Los ingresos y egresos son reconocidos contablemente en función a su devengamiento.

### c) Valuación de Propiedades, Planta y Equipo.

Los bienes se hallan valuados a sus costos de adquisición, todos los bienes son revaluados y depreciados al cierre de cada ejercicio con la aplicación del coeficiente de revalúo publicado por la Subsecretaría de Estado de Tributación. (Ver anexo A).

### d) Valuación de Bienes de Cambio.

Las existencias han sido valuadas al costo de adquisición, el valor asignado de los bienes es inferior a su valor de realización.

El método de valuación de las salidas de existencias es el precio promedio ponderado. (Ver nota 5 y Anexo F).

### e) Valuación de la Moneda Extranjera.

La Sociedad adopta la política de convertir al guaraní los saldos deudores y acreedores en moneda extranjera al tipo de cambio emitido por la Subsecretaría de Estado de Tributación al cierre de los estados financieros. Tipo de cambio comprador para las cuentas activas y tipo de cambio vendedor para las cuentas pasivas.

### f) Criterios de previsión Incobrables.

El mismo es obtenido utilizando un coeficiente que surge de relacionar el histórico de los tres últimos años de las cuentas incobrables, con los saldos contables de clientes también de los tres últimos ejercicios. El mencionado coeficiente es multiplicado por el saldo de la cuenta clientes al cierre del ejercicio en cuestión. Conforme al Decreto 6359/05 Art.33 De las provisiones y los castigos sobre malos créditos.

CYCE CONSULTORES Y CONTADORES DE EMPRESAS  
Matrícula Profesional de Firma N° 1  
Consejo de Contadores Públicos del Paraguay  
Al fin de identificar estos estados financieros  
con nuestro dictamen de fecha 10.03.17.

#### Nuestra Misión:

- A acompañar a la mecanización del agro
- G arantizando los mejores servicios
- R espaldando al individuo y al medio ambiente
- O freciendo solución para una mayor productividad



## g) Criterios de previsión obsolescencia.

Representa el 0,5% del promedio de los saldos de inventarios al cierre de los últimos tres ejercicios de los rubros Repuestos, Lubricantes y Accesorios, que son las mercaderías sujetas a deterioros o pérdidas por obsolescencia.

## h) Impuesto a la Renta

Además del impuesto aplicado al resultado del ejercicio; bajo el mismo concepto se halla incluido el Impuesto a la Renta correspondiente a la tasa adicional del 5%, abonado sobre la distribución de utilidades dispuesta por la Asamblea General Ordinaria de Accionistas.

## NOTA 3. DISPONIBILIDADES

El saldo de este rubro al 31 de diciembre de 2016 y 2015 está compuesto por fondos disponibles en efectivo en poder de la Sociedad, como de depósitos en Bancos en cuentas corrientes y cajas de ahorro y en la Cooperativa Chortitzer Ltda. de caja de ahorro, tal como se detalla a continuación:

CUENTAS	En Guaraníes	
	Saldos al	
	31/12/2016	31/12/2015
Caja G.	91.166.100	109.244.150
Caja US\$	101.024.378	160.294.600
Caja Pesos Argentinos	0	33.659
Caja Reales Brasileños	0	245.581
<b>TOTAL CAJA</b>	<b>192.190.478</b>	<b>269.817.990</b>
Cheques de Terceros en Cartera G.	2.771.978.699	2.614.677
Cheques de Terceros en Cartera US\$	57.590.000	11.600.000
<b>RECAUDACIONES A DEPOSITAR</b>	<b>2.829.568.699</b>	<b>14.214.677</b>
<b>BANCOS MONEDA LOCAL</b>		
Banco GNB Paraguay S.A.	154.607.563	33.704.986
Banco Sudameris Bank S.A.E.C.A.	44.465.767	116.246.334
Banco Nacional de Fomento	202.125.056	46.313.642
Banco Bilbao Viscaya Argentaria	61.598.981	1.529.894.544
Banco Itaú Paraguay S.A.	291.068.748	3.857.978.244
Banco Regional S.A.E.C.A.	4.062.854.364	1.937.318.857
Banco Continental S.A.E.C.A.	294.165.301	12.329.167.598
Banco Citibank N.A.	34.658.142	25.904.664
Banco Itapúa S.A.E.C.A.	340.443.334	150.120.632
Banco Do Brasil S.A. Paraguay	20.044.615	5.734.999.325
Banco Visión S.A.E.C.A.	1.211.859.461	407.442.139
Banco Atlas S.A.	77.286.938	213.930.270
Banco Familiar S.A.E.C.A.	4.066.404.426	135.224.943
Banco Amambay S.A.	365.266.874	68.883.257
Interfisa Banco S.A.E.C.A.	983.591.003	27.311.021
Bancop S.A.	10.085.760	0
<b>TOTAL BANCOS MONEDA LOCAL</b>	<b>12.220.526.333</b>	<b>26.614.440.456</b>
Banco Itaú Paraguay S.A.	2.192.173.255	5.753.888.086
Banco Bilbao Viscaya Argentaria	8.015.161.389	1.992.842.126
Sudameris Bank S.A.E.C.A.	544.980.505	185.219.346
<b>Transporte</b>	<b>10.752.315.149</b>	<b>7.931.949.558</b>

*[Handwritten signature]*

*[Handwritten signature]*

11 *[Handwritten signature]*

*[Large handwritten signature]*

CYCE - CONTADORES Y ADMINISTRADORES DE EMPRESAS  
 Matrícula Profesional de Firma N° 1  
 Consejo de Contadores Públicos del Paraguay  
 Al ser el efecto de identificar **Nuestra Misión** con respecto a la **compartir la mecanización del agro**  
 G. arantizando los mejores servicios  
 R. respetando al individuo y al medio ambiente.  
 O. freciendo solución para una mayor productividad

# KUROSU & CIA. SA.

IMPORTACIONES - EXPORTACIONES - REPRESENTACIONES



<b>Transporte</b>	<b>10.752.315.149</b>	<b>7.931.949.558</b>
Banco de la Nación Argentina	27.471.351	27.666.928
Banco Regional S.A.E.C.A.	8.984.115.501	5.214.138.752
Banco GNB Paraguay S.A.	97.753.151	119.793.896
Banco Continental S.A.E.C.A.	471.404.327	853.785.172
Banco Do Brasil S.A. Paraguay	70.408.555	38.695.744
Banco Citibank N.A.	324.473.578	74.177.476
Banco Itapúa S.A.E.C.A.	100.346.025	148.969.694
Banco Visión S.A.E.C.A.	708.102.740	190.009.276
Banco Atlas S.A.	295.441.883	47.595.554
Banco Familiar S.A.E.C.A.	616.721.577	119.340.220
Banco Amambay S.A.	142.226.395	27.397.344
Interfisa Banco S.A.E.C.A.	690.557.428	11.510.100
Bancop S.A.	203.979.921	0
<b>TOTAL BANCOS MONEDA EXTRANJERA DOLARES</b>	<b>23.485.317.581</b>	<b>14.805.029.714</b>
Cooperativa Chortitzer Ltda. – Caja de Ahorro	262.496.672	174.467.460
<b>TOTAL OTRAS ENTIDADES</b>	<b>262.496.672</b>	<b>174.467.460</b>
<b>TOTAL DISPONIBILIDADES</b>	<b>38.990.099.763</b>	<b>41.877.970.297</b>

Los saldos en moneda extranjera al 31 de diciembre de 2016 y 2015 están convertidos al guaraní al tipo de cambio de cierre US\$ 1 = 5.759 G. y US\$ 1 = 5.800 G, respectivamente.

#### NOTA 4. CREDITOS

Representan derechos de la Sociedad contra terceros (clientes en su mayor parte) originados por ventas a crédito de maquinarias, repuestos, lubricantes y servicios de asistencia técnica; además de anticipos a proveedores. Se compone como sigue:

CUENTAS	En Guaraníes	
	Saldos al	
	31/12/2016	31/12/2015
<b>Corriente</b>		
Cientes US\$	129.241.611.450	123.642.630.130
Cientes G.	25.487.255.853	23.693.303.971
Otros Créditos US\$	20.170.253.413	19.793.217.112
Otros Créditos G.	5.988.883.586	5.144.362.956
Créditos Fiscales	4.177.515.592	8.116.067.414
Cuenta Corriente Fábrica John Deere US\$	767.207.012	269.202.766
Cuenta Corriente Fábrica Metal Noet US\$	27.274.624	27.468.800
Cuenta Corriente Construcción Equipment Inc.US\$	0	1.470.300
Cuenta Corriente Fábrica Micron Fresar G.	200.000	0
Anticipos a Proveedores del Exterior US\$	12.841.758.499	27.320.342.156
Anticipos a Proveedores Locales G.	6.776.000	0
<b>Total Corriente</b>	<b>198.708.736.029</b>	<b>208.008.065.605</b>
<b>No Corriente</b>		
Cientes US\$	40.504.931.057	29.193.137.622
Cientes G.	10.592.245.942	9.507.877.849
Otros Créditos US\$	5.225.457.445	7.002.659.000
<b>Total No Corriente</b>	<b>56.322.634.444</b>	<b>45.703.674.471</b>
<b>TOTAL CREDITOS</b>	<b>255.031.370.473</b>	<b>253.711.740.076</b>

CYCE - CONSULTORES Y CONTADORES DE EMPRESAS  
 Matrícula Profesional de Firma N° 1  
 Colegio de Contadores Públicos del Paraguay  
 Al celo efímero de identificar estos estados financieros  
 con nuestro dictamen de fecha 10/03/17



## Composición de la Cartera de Créditos al 31/12/2016.

Situación	Monto	
A. Cartera no Vencida	188.669.541.733	
	<b>Previsiones</b>	
B. Cartera Vencida	(En Gs.)	(En %)
B.1. Normal	8.847.587.278	0
B.2. En Gestión de Cobro		0
B.3. En Gestión de Cobro Judicial	8.308.915.291	0
<b>TOTAL DE LA CARTERA</b>	<b>205.826.044.302</b>	<b>0</b>
<b>Observaciones</b>		
<b>CrITERIOS de clasificación usados</b>		
Normal	de 01 a 60 días de atraso	
En Gestión de Cobro	de...a...días de atraso	
En Gestión de Cobro Judicial	de...a...días de atraso	

### NOTA 5. BIENES DE CAMBIO

Los bienes de cambio componen los siguientes productos: Cosechadoras John Deere, Tractores John Deere, Maquinarias Varias John Deere, Pulverizadoras John Deere, Equipos de Construcción John Deere, Maquinarias Varias, Repuestos y Lubricantes y Maquinarias Usadas valuadas a su precio de adquisición. (Ver Anexo F).

### NOTA 6. GASTOS NO DEVENGADOS

El rubro al 31 de diciembre de 2016 y 2015 se compone de la siguiente manera:

CUENTAS	En Guaraníes	
	Saldos al	
	31/12/2016	31/12/2015
<b>Corriente</b>		
Seguros a Vencer	278.857.580	285.925.876
Gastos Varios Pagados por Adelantado (*)	889.146.374	914.882.818
Garantías por Alquileres	17.666.665	17.166.665
Gastos de Implementación Sistema SAP	107.416.035	152.732.491
Gastos de Expo	0	51.690.857
Emisión de Bonos Pagados por Adelantado	116.175.909	118.248.919
Intereses Pagados por Adelantado	342.529.239	1.840.000.316
Alquileres Pagados por Adelantado	93.438.910	0
<b>Total corriente</b>	<b>1.845.230.712</b>	<b>3.380.647.942</b>
<b>No Corriente</b>		
Gastos de Implementación Sistema SAP	0	107.416.031
Intereses Pagados por Adelantado	11.371.533	359.896.267
Emisión de Bonos Pagados por Adelantado	147.268.890	263.444.794
Gastos Varios Pagados por Adelantado (*)	62.926.152	0
<b>Total No Corriente</b>	<b>221.566.575</b>	<b>730.757.092</b>
<b>TOTAL GASTOS NO DEVENGADOS</b>	<b>2.066.797.287</b>	<b>4.111.405.034</b>

(\*) Representan pagos realizados en forma adelantada en concepto de Licencia para Software en Laboratorio, GPS monitoreo de vehículos, calificación de riesgos, honorarios profesionales.

### NOTA 7. DEUDAS COMERCIALES

Corresponden a proveedores de maquinarias, repuestos y lubricantes, capital e intereses, devengados al cierre y acreedores varios. Las obligaciones en moneda extranjera, en dólares americanos, están convertidos al guaraní al cambio de cierre:

(US\$. 1 = G. 5.775 al 31.12.16 y US\$. 1 = G. 5.814 al 31.12.15)

(EUR. 1 = G. 6.345 al 31.12.15 y EUR

13

CYCE - CONSULTORES Y CONTADORES DE EMPRESAS  
Matrícula Profesional de Firma Nº 1  
Colegio de Contadores Públicos del Paraguay

Al solo efecto de Identificar estos entornos financieros con nuestro dictamen de fecha 10 / 03 / 17

**Nuestra Misión**

- A acompañar a la mecanización del agro
- G arantizando los mejores servicios
- R espaldando al individuo y al medio ambiente
- O freciendo solución para una mayor productividad



Están compuestas de la siguiente forma:

CUENTAS	Saldos al	
	31/12/2016	31/12/2015
Proveedores del Exterior US\$	35.632.824.151	11.487.898.530
Proveedores Locales US\$	137.643.198	238.724.468
Proveedores Locales G.	773.662.724	850.828.080
Acreedores Varios EUR	0	28.623.564
Acreedores Varios G.	104.202.264	73.936.816
Acreedores Varios US\$	904.605.471	241.980.192
<b>TOTAL DEUDAS COMERCIALES</b>	<b>37.552.937.808</b>	<b>12.921.991.650</b>

## NOTA 8. DEUDAS FINANCIERAS

Están compuestas por las obligaciones con instituciones bancarias y otras.

También contemplan la emisión de bonos registrada según las Resoluciones de la Comisión Nacional de Valores 54E/12 y 55E/12 de fecha 30/10/2012 y de la Bolsa de Valores y Productos de Asunción S.A. las Resoluciones N° 1113/12 y 1114/12 del 19/11/2012 y de la última emisión de bonos registrada según Resoluciones de la Comisión Nacional de Valores 60E/14 y 61E/14 de fecha 21/10/2014 y de la Bolsa de Valores y Productos de Asunción S.A. según resoluciones N° 1313/14 y 1314/14 del 28/10/2014.

Contempla asimismo la última emisión de bonos, serie 2 según resoluciones N° 1470/15 y 1471/15 de fecha 10/12/2015, de la Bolsa de Valores y Productos de Asunción S.A.

La moneda extranjera, dólares americanos, ha sido convertida al guaraní con la aplicación del tipo de cambio vigente a la fecha de estos estados financieros (US\$ 1 = G. 5.775 al 31.12.16 y US\$ 1 = G. 5.814 al 31.12.15).

Su composición se expone a continuación:

CUENTAS	Saldos al	
	31/12/2016	31/12/2015
<b>Corriente</b>		
Documentos a Pagar (Obligaciones Bancarias) US\$	85.881.841.238	113.547.382.209
Documentos a Pagar (Obligaciones Bancarias) G.	103.151.094.917	144.605.749.238
Intereses a Pagar US\$	3.062.550.530	6.570.422.505
Intereses a Pagar G.	3.854.360.132	5.499.913.322
Intereses a Devengar US\$	-1.535.608.306	-3.871.385.796
Intereses a Devengar G.	-1.882.167.664	-3.264.481.535
Banco Regional S.A.E.C.A. Tarjetas de Créditos	13.695.540	13.402.212
Bonos Emitidos a Pagar US\$	5.775.000.000	0
Bonos Emitidos a Pagar G.	15.000.000.000	0
Intereses s/ Bonos a Pagar US\$	4.348.179.297	4.377.542.229
Intereses s/ Bonos a Pagar G.	4.188.493.150	4.188.493.150
Intereses a Devengar s/ Bonos a Pagar US\$	-3.521.552.092	-3.568.840.760
Intereses a Devengar s/ Bonos a Pagar G.	-3.740.405.548	-3.763.088.894
<b>Total Corriente</b>	<b>214.595.481.194</b>	<b>264.335.107.880</b>
<b>No Corriente</b>		
Documentos a Pagar (Obligaciones Bancarias) US\$	0	22.682.361.690
Intereses a Pagar Bancarias US\$	0	1.316.251.867
Intereses a Devengar US\$	0	-1.316.251.867
Bonos Emitidos a Pagar US\$	46.200.000.000	52.326.000.000
Bonos Emitidos a Pagar G.	20.000.000.000	35.000.000.000
Intereses s/ Bonos a Pagar US\$	6.685.709.415	11.108.399.099
Intereses a Devengar s/ Bonos a Pagar US\$	-6.685.709.415	-11.108.399.099
Intereses s/ Bonos a Pagar G.	5.028.493.152	9.216.986.302
Intereses a Devengar s/ Bonos a Pagar G.	-5.028.493.152	-9.216.986.302
<b>Total No Corriente</b>	<b>66.200.000.000</b>	<b>110.008.361.690</b>
<b>TOTAL DEUDAS FINANCIERAS</b>	<b>280.795.481.194</b>	<b>374.343.469.570</b>



## NOTA 9. ANTICIPOS DE CLIENTES

Corresponden a pagos anticipados por compras de maquinarias confirmadas por los clientes. La moneda extranjera, dólares americanos, ha sido convertida al guaraní con la aplicación del tipo de cambio vigente a la fecha de estos estados financieros (US\$ 1 = G. 5.775 al 31.12.16 y US\$ 1 = G. 5.814 al 31.12.15).

Según detalles de saldos:

CUENTAS	Saldos al	
	31/12/2016	31/12/2015
Anticipos de Clientes US\$	3.429.939.109	3.868.552.344
Anticipos de Clientes G.	77.445.387	79.252.762
<b>TOTAL ANTICIPOS DE CLIENTES</b>	<b>3.507.384.496</b>	<b>3.947.805.106</b>

## NOTA 10. OTROS INGRESOS OPERATIVOS

El saldo de este rubro se compone de las siguientes cuentas:


CUENTAS	Saldos al	
	31/12/2016	31/12/2015
Intereses Ganados sobre Ahorros Bancarios	200.595.383	56.158.970
Descuentos Obtenidos	6.000.793.571	8.569.227.932
Alquileres Cobrados	0	0
Fletes Cobrados	373.559	1.563.181
Ingresos Varios	579.633.562	1.817.150.585
Intereses Cobrados a Clientes	12.951.486.213	11.318.028.916
Comisiones Cobradas	81.956.246	662.963.399
Liquidación de Ingresos	17.569.229	110.801.143
Utilidad por Ventas de Activo Fijo	107.617.605	7.175.202.607
<b>TOTAL OTROS INGRESOS OPERATIVOS</b>	<b>19.940.025.368</b>	<b>29.710.896.733</b>

## NOTA 11. HECHOS POSTERIORES

No existen hechos posteriores al 31 de diciembre de 2016, y hasta la fecha de emisión de los presentes informes, que impliquen alteraciones significativas en los estados financieros que ameriten revelación en sus notas.

  
Lic. Julio D. Alcaraz M.  
Contador  
RUC/ 3609840-0


  
C.P.N. Alcira Kazuko Onishi  
Síndico  
RUC: 3211496-6

  
Jaime H. Kurosu  
Director Presidente  
P/ KUROSU & CIA. S.A.  
RUC: 80002592-0


CYCE / CONSULTORES Y CONTADORES DE EMPRESAS  
Matrícula Profesional de Firma N° 1  
Consejo de Contadores Públicos del Paraguay  
Al solo efecto de identificar estos estados financieros  
con nuestro dictamen de fecha 10/03/17




## ANEXOS – INFORMES COMPLEMENTARIOS

  
Lic. Julio D. Alcaraz M.  
Contador  
RUC: 3609840-0

  
C.P.N. Alcira Kazuko Onishi  
Síndico  
RUC: 3211496-6

  
Jaime H. Kurosu  
Director Presidente  
P/ KUROSU & CIA. S.A.  
RUC: 80002592-0

  
CYCE - CONSULTORES Y CONTADORES DE EMPRESAS  
Matrícula Profesional de Firma Nº 1  
Consejo de Contadores Públicos del Paraguay  
Al solo efecto de identificar estos estados financieros  
con nuestro dictamen de fecha 10/03/17

### Nuestra Misión.

A acompañar a la mecanización del agro  
G arantizando los mejores servicios  
R espaldando al individuo y al medio ambiente  
O freciendo solución para una mayor productividad

# KUROSU & CIA. SA.

IMPORTACIONES - EXPORTACIONES - REPRESENTACIONES



ANEXO A

BALANCE GENERAL AL 31 DE DICIEMBRE DE 2016 Y 2015  
(EXPRESADO EN GUARANIES)

CUENTAS	VALORES DE ORIGEN					DEPRECIACIONES					NETO RESULTANTE
	AL INICIO DEL EJERCICIO	ALTAS Y TRANSFER. DEL EJERCICIO	BAJAS DEL EJERCICIO	REVALUO DEL EJERCICIO	AL CIERRE DEL EJERCICIO	ACUMULADAS AL INICIO DEL EJERCICIO	ALTAS DEL EJERCICIO	BAJAS DEL EJERCICIO	DEPRECIACION DEL EJERCICIO	ACUMULADAS AL CIERRE DEL EJERCICIO	
Terrenos	18.060.363,101	1.528.826,692	0	706.327,441	20.297.517,234	0	0	0	0	0	20.297.517,234
Edificios	18.936.514,182	2.200.481,121	0	709.060,872	21.846.056,175	(3.957.931,835)	0	0	(620.712,880)	(3.678.644,715)	18.167.411,460
Rodados	10.671.856,751	287.753,510	(305.766,311)	208.186,789	10.842.030,738	(5.631.431,028)	0	305.786,341	(1.868.170,238)	(7.191.834,955)	3.650.195,784
Muebles y Utiles	3.756.227,590	33.475,342	(210.319,734)	70.938,965	3.660.322,163	(1.936.069,751)	0	188.907,161	(312.665,583)	(2.059.828,142)	1.600.494,041
Equipos de informatica	1.626.190,138	26.355,729	(199.924,376)	15.313,422	1.469.634,911	(1.235.740,829)	0	199.951,375	(186.072,549)	(1.221.862,004)	248.072,907
Mecanizadoras del Taller	44.171,132	12.172,726	0	703,022	57.046,880	(26.246,055)	0	0	(1.952,820)	(26.198,875)	28.848,005
Herramientas del Taller	6.970.446,802	484.469,556	(153.532,013)	122.126,142	7.423.512,487	(3.845.546,700)	0	142.556,995	(1.065.891,994)	(4.768.881,699)	2.654.630,788
Equipos de Comunicacion	221.152,427	0	0	503,997	221.656,424	(206.301,905)	0	0	(3.510,394)	(211.812,289)	9.844,135
Maquinarías y Equipos	3.166.545,753	181.925,220	(217.378,405)	42.169,802	3.153.262,370	(2.086.934,120)	0	213.465,871	(481.117,423)	(2.356.585,672)	786.676,698
Edificios en Construcción	2.035.259,814	90.741,671	0	0	2.126.001,485	0	0	0	0	0	2.126.001,485
Totales al 31.12.2016	65.498.727.690	4.808.201.567	(1.086.920.841)	1.877.332.472	71.097.340.888	(18.030.202.223)	0	1.050.847.743	(4.538.093,871)	(21.517.648,351)	49.579.692.537
Totales al 31.12.2015	61.904.875.230	5.333.840.065	(3.125.977.268)	1.385.989.663	65.498.727.690	(15.340.694.928)	0	1.585.450.394	(4.274.957.689)	(18.030.202.223)	47.488.525.467

Las notas que se acompañan forman parte integrante de estos estados financieros.

Lic. Julio D. Alcaraz M.  
Contador  
RUC 3509840-0

C.P.N. Alcira Kazuko Onishi  
Sindico  
RUC: 3211496-6

Jaime H. Kurosu  
Director Presidente  
P/ KUROSU & CIA. S.A.  
RUC: 80002592-0

UNICE - CONSULTORES Y CONTADORES DE L...  
Militar P...  
Cuerpo de Contadores Públicos del Paraguay  
Aviso: al firmar este documento, los señores funcionarios  
que suscriben el mismo declaran de fecha 30 / 03 / 17

**Nuestra Misión.**

- A acompañar a la mecanización del agro
- G arantizando los mejores servicios
- R espetando al individuo y al medio ambiente
- O freciendo solución para una mayor productividad



**ANEXO B**

**BALANCE GENERAL AL 31 DE DICIEMBRE DE 2016 Y 2015**  
(Expresado en Guaraníes)

**ACTIVOS INTANGIBLES**

Cuentas	VALORES DE ORIGEN				AMORTIZACIONES				NETO RESULT.
	AL INICIO DEL EJERCICIO	AUMENTOS	DISMINUC.	AL CIERRE DEL EJERCICIO	ACUMULADAS AL INICIO DEL EJERCICIO	DEL EJERCICIO	BAJAS	ACUMULADAS AL CIERRE DEL EJERCICIO	
NO APLICABLE									
<b>TOTALES AL 31.12.2016</b>									
<b>TOTALES AL 31.12.2015</b>									

Las notas que se acompañan forman parte integrante de estos estados financieros.

  
**Lic. Julio D. Alcaraz M.**  
 Contador  
 RUC: 2609840-0

**CYCE - CONSULTORES Y CONTADORES DE EMPRESAS**  
 Matrícula Profesional de Firma N° 1  
 Consejo de Contadores Públicos del Paraguay  
 Al solo efecto de identificar estos estados financieros con nuestro dictamen de fecha 10/03/17.

  
**C.P.N. Alcira Kazuko Onishi**  
 Síndico  
 RUC: 3211496-6

  
**Jaime H. Kurosu**  
 Director Presidente  
 P/ KUROSU & CIA S.A.  
 RUC: 80002592-0

**Nuestra Misión:**

- A acompañar a la mecanización del agro
- G arantizando los mejores servicios
- R espaldando al individuo y al medio ambiente
- O freciendo solución para una mayor productividad






ANEXO D

BALANCE GENERAL AL 31 DE DICIEMBRE DE 2016 Y 2015  
(Expresado en Guaranies)

OTRAS INVERSIONES

CUENTAS	VALOR DE COSTO	AMORTIZ.	VALOR DE COTIZAC.	VALOR REGISTRADO AL 31.12.2016	VALOR REGISTRADO AL 31.12.2015
INVERSIONES CORRIENTES (DETALLAR)					
SUB-TOTAL					
NO APLICABLE					
INVERSIONES NO CORRIENTES (DETALLAR)					
SUB-TOTAL					
TOTALES DEL EJERCICIO					

Las notas que se acompañan forman parte integrante de estos estados financieros.

  
Lc. Julio D. Alcaraz M.  
Contador  
RUC: 3609840-0

  
C.P.N. Alcira Kazuko Onishi  
Síndico  
RUC: 3211496-6

  
Jaime H. Kurosu  
Director Presidente  
P/ KUROSU & CIA S.A.  
RUC: 80002592-0

CYCE - CONSULTORES Y CONTADORES DE EMPRESAS  
Matricula Profesional de Firma N° 1  
Consejo de Contadores Públicos del Paraguay  
Al solo efecto de identificar estos estados financieros  
con nuestro dictamen de fecha 10 / 03 / 17

Nuestra Misión:

- A acompañar a la mecanización del agro
- G arantizando los mejores servicios
- R espetando al individuo y al medio ambiente
- O freciendo solución para una mayor productividad



ANEXO E

**BALANCE GENERAL AL 31 DE DICIEMBRE DE 2016 Y 2015**  
(Expresado en Guaraníes)


**PREVISIONES**

RUBROS	SALDOS AL INICIO DEL EJERCICIO	AUMENTOS	DISMINUC.	SALDOS AL 31.12.16	SALDOS AL 31.12.15
<b>Deducidas del Activo</b>					
Previsión Cuentas Incobrables	1.144.742.857	1.179.053.630	1.144.742.857	1.179.053.630	1.144.742.857
Previsión por Obsolescencia	1.095.061.133	303.723.149	456.779.375	942.004.907	1.095.061.133
<b>TOTAL</b>	<b>2.239.803.990</b>	<b>1.482.776.779</b>	<b>1.601.522.232</b>	<b>2.121.058.537</b>	<b>2.239.803.990</b>
<b>Incluidas en el Pasivo</b>					
Previsión para Indemnizaciones	224.780.496	218.823.055	260.612.926	182.990.625	224.780.496
<b>TOTAL</b>	<b>224.780.496</b>	<b>218.823.055</b>	<b>260.612.926</b>	<b>182.990.625</b>	<b>224.780.496</b>

Las notas que se acompañan forman parte integrante de estos estados financieros.

  
Lic. Julio D. Alcaraz M.  
Contador  
RUC: 3609840-0

  
C.P.N. Alcira Kazuko Onishi  
Sindico  
RUC: 3211496-6

  
Jaime H. Kurosu  
Director Presidente  
P/ KUROSU & CIA.S.A.  
RUC: 80002592-0

CYCE Y CONSULTORES Y CONTADORES DE EMPRESAS  
Matricula Profesional de Firma N° 1  
Consejo de Contadores Públicos del Paraguay  
Al solo efecto de identificar estos estados financieros  
con nuestro dictamen de fecha 10.03.17.

Nuestra Misión:

A acompañar a la mecanización del agro  
Garantizando los mejores servicios  
Respetando al individuo y al medio ambiente  
Ofreciendo solución para una mayor productividad



ANEXO F


**BALANCE GENERAL AL 31 DE DICIEMBRE DE 2016 Y 2015  
(EN GUARANIES)**


**COSTO DE MERCADERIAS O PRODUCTOS VENDIDOS O SERVICIOS PRESTADOS**

DETALLE	AL 31.12.2016	AL 31.12.2015
<b>I. COSTO DE MERCADERIAS O PRODUCTOS VENDIDOS</b>		
EXISTENCIAS AL COMIENZO DEL EJERCICIO MERCADERIAS DE REVENTA	271.072.089.470	186.289.001.822
COMPRAS DEL EJERCICIO COMPRAS	297.324.741.480	410.152.784.603
EXISTENCIA AL CIERRE DEL EJERCICIO MERCADERIAS DE REVENTA	227.521.338.007	271.072.089.470
<b>II. COSTO DE SERVICIOS PRESTADOS</b>		
COSTO DE MERCADERIAS	<b>340.875.492.943</b>	<b>325.369.696.955</b>

Las notas que se acompañan forman parte integrante de estos estados financieros.

  
Lic. Julio D. Alcaraz M.  
Contador  
RUC: 3609840-0

  
C.P.N. Alcira Kazuko Onishi  
Síndico  
RUC: 3211496-6

  
Jaime H. Kurosu  
Director Presidente  
PI KUROSU & CIA S.A.  
RUC: 80002592-0

  
CYCE - CONSULTORES Y CONTADORES DE EMPRESAS  
Matrícula Profesional de Firma N° 1  
Consejo de Contadores Públicos del Paraguay  
Al solo efecto de identificar estos estados financieros  
con nuestro dictamen de fecha 10/03/17.



ANEXO G


BALANCE GENERAL AL 31 DE DICIEMBRE DE 2016 Y 2015  
(EN GUARANIES)


ACTIVOS Y PASIVOS EN MONEDA EXTRANJERA

DETALLE	MONEDAS EXTRANJERAS		CAMBIO VIGENTE	MONEDA LOCAL	
	CLASE	MONTO		MONTO AL 31.12.2016	MONTO AL 31.12.2015
<b>ACTIVO</b>					
<b>ACTIVOS CORRIENTES</b>					
EFFECTIVO Y CHEQUES	Dólar	27.542,00	5.759	158.614.378	171.894.600
EFFECTIVO	Peso Argentino	0,00	366	0	33.659
EFFECTIVO	Real	0,00	1.766	0	245.581
BANCOS	Dólar	4.078.020,07	5.759	23.485.317.581	14.805.029.714
CREDITOS POR VENTAS	Dólar	22.441.675,89	5.759	129.241.611.450	123.642.630.130
OTROS CREDITOS	Dólar	5.870.202,04	5.759	33.806.493.548	47.411.701.134
<b>SUBTOTALS</b>				<b>186.692.036.957</b>	<b>186.031.534.818</b>
<b>ACTIVOS NO CORRIENTES</b>					
CREDITOS POR VENTAS	Dólar	7.033.327,15	5.759	40.504.931.057	29.193.137.622
OTROS CREDITOS	Dólar	907.355,00	5.759	5.225.457.445	7.002.659.000
<b>SUBTOTALS</b>				<b>45.730.388.502</b>	<b>36.195.796.622</b>
<b>TOTALES</b>				<b>232.422.425.459</b>	<b>222.227.331.440</b>
<b>PASIVO</b>					
<b>PASIVOS CORRIENTES</b>					
DEUDAS COMERCIALES	Dólar	6.350.661,96	5.775	36.675.072.820	11.968.603.190
DEUDAS COMERCIALES	Euro	0,00	6.043	0	28.623.564
DEUDAS FINANCIERAS	Dólar	16.278.858,99	5.775	94.010.410.667	117.056.120.387
ANTICIPOS DE CLIENTES	Dólar	593.928,85	5.775	3.429.939.109	3.868.552.344
<b>SUBTOTALS</b>				<b>134.115.422.596</b>	<b>132.920.899.484</b>
<b>PASIVOS NO CORRIENTES</b>					
DEUDAS FINANCIERAS	Dólar	8.000.000,00	5.775	46.200.000.000	75.008.361.690
<b>SUBTOTALS</b>				<b>46.200.000.000</b>	<b>75.008.361.690</b>
<b>TOTALES</b>				<b>180.315.422.596</b>	<b>207.929.261.174</b>

Las notas que se acompañan forman parte integrante de estos estados financieros.

  
Lic. Julio D. Alcaraz M.  
Contador  
RUC: 3609840-0

  
C.P.N. Alcira Kazuko Onishi  
Síndico  
RUC: 3211496-6

  
Jaime H. Kurosu  
Director Presidente  
P/ KUROSU & CIA S.A.  
RUC: 80002592-0

COYCE - CONSULTORES Y CONTADORES DE EMPRESAS  
Matrícula Profesional de Firma Nº 1  
Consejo de Contadores Públicos del Paraguay  
Al solo efecto de identificar estos estados financieros  
con nuestro reclamen de fecha 10.03.17

**Nuestra Misión**

- A acompañar a la mecanización del agro
- G arantizando los mejores servicios
- R espetando al individuo y al medio ambiente
- O freciendo solución para una mayor productividad



BALANCE GENERAL AL 31 DE DICIEMBRE DE 2016 Y 2015  
(EXPRESADO EN GUARANÍES)

ANEXO H

INFORMACION REQUERIDA SOBRE COSTOS Y GASTOS

RUBROS	COSTO BIENES DE CAMBIO	GASTOS DE VENTAS	GASTOS ADMINISTRATIVOS	GASTOS FINANCIEROS	TOTAL	
					31.12.2016	31.12.2015
Costo de Mercaderías Vendidas	340.875.492.943				340.875.492.943	325.369.696.955
Aguinaldos Pagados		1.259.744.899	319.806.127		1.579.551.026	1.635.432.515
Aporte Patronal I.P.S.		2.534.222.048	635.880.210		3.170.112.258	3.258.947.039
Bonificaciones		4.502.219.654	850.774.781		5.352.994.435	5.835.417.704
Conservación y Reparación de Bienes en Operación			108.867.979		108.867.979	120.148.707
Conservación y Reparación Edificios			339.428.319		339.428.319	382.426.184
Gastos de Informática			383.478.328		383.478.328	258.178.090
Depreciaciones			4.538.093.871		4.538.093.871	4.274.857.689
Sueldos y Jornales		10.129.890.773	2.831.930.302		12.957.921.075	12.941.095.741
Vicaciones Pagadas		538.895.310			538.895.310	575.751.910
Indemnizaciones		37.500.000	133.332.430		170.832.430	144.000.000
Combustibles y Lubricantes Autovehículos		1.758.995.865			1.758.995.865	2.208.693.755
Conservación y Reparación Autovehículos		1.331.472.667			1.331.472.667	1.083.962.433
Fletes y Acarreos		2.355.834.807			2.355.834.807	2.995.228.902
Comisiones Pagadas		765.023.297			765.023.297	272.948.308
Gastos de Viajes		3.272.188.040			3.272.188.040	3.515.766.382
Gastos Generales de Ventas		238.963.524			238.963.524	290.156.214
Gastos de Expo		1.037.222.125			1.037.222.125	960.906.337
Gastos de Licitaciones		186.725.238			186.725.238	145.320.221
Gastos de Relacionamento con Proveedores			6.310.619		6.310.619	7.087.689
Gastos Generales del Taller		468.664.171			468.664.171	511.151.418
Gastos Publicitarios		984.418.780			984.418.780	1.097.268.328
Gastos de Identificación Visual			53.943.126		53.943.126	70.056.742
Gastos Maquinarias para Venta		547.750.813			547.750.813	582.950.145
Gastos de Garantías		279.598.498			279.598.498	492.458.788
Gastos en el Exterior		69.436.733			69.436.733	80.098.503
Gastos de Escrituras		270.612.532			270.612.532	311.308.901
Combustibles y Lubricantes Maquinarias para Ventas		630.937.659			630.937.659	528.021.000
Combustibles y lubricantes Montacargas		40.521.502			40.521.502	40.869.442
Donaciones			194.872.698		194.872.698	142.582.370
Gastos de Comunicación			81.112.213		81.112.213	111.223.192
Gastos de Encomiendas			229.688.361		229.688.361	151.578.931
Gastos de Fin de Año			193.394.729		193.394.729	202.618.084
Gastos Formación de Funcionarios		698.553.190			698.553.190	726.127.526
Gastos de Conservación y reparación montacarga		38.021.008			38.021.008	29.180.215
Gastos Generales de Administración			257.726.948		257.726.948	302.268.284
Gastos Fletes e Intereses Internacionales			585.060.102		585.060.102	784.742.564
Gastos de Implementación Sistema			1.007.836.118		1.007.836.118	989.598.833
Gastos no Deducibles			32.039.881		32.039.881	59.214.468
Gastos de Suministros			140.269.790		140.269.790	153.203.869
Honorarios Profesionales		1.582.183.248			1.582.183.248	1.551.520.893
Honorarios Sindico			0		0	18.363.633
Impuesto Patentes y Tasas			528.781.207		528.781.207	505.063.056
Impresos y Utilías de Oficina			138.167.622		138.167.622	139.403.423
Luz y Agua			233.231.416		233.231.416	296.599.904
Aquileres Pagados			640.942.672		640.942.672	665.318.263
Teléfono y Fás			312.440.179		312.440.179	265.288.428
Remuneración Personal Superior			1.453.999.977		1.453.999.977	1.744.545.427
Seguros Pagados			713.678.597		713.678.597	686.827.987
Provisión por Dudoso Cobro			1.179.053.630		1,179,053,630	1,144,742,057
IVA Costo			0		0	5.860
Pérdidas Varias			3.192.983		3.192.983	13.751.719
Mejoras en Predio Ajeno			16.760.697		16.760.697	4.130.902
Seguridad y Vigilancia			817.560.579		817.560.579	899.898.330
Seguro Médico			771.561.914		771.561.914	899.978.131
Gastos de Uniforme			245.633.654		245.633.654	215.804.865
Opaesencia de Mercaderías			303.723.149		303.723.149	351.379.856
Gastos Bancarios				54.338.812	54.338.812	83.982.088
Intereses Pagados a Bancos				18.735.826.535	18,735,826,535	21,813,083,110
Intereses Pagados a Proveedores				11.041.458	11,041,458	5.167.274
Gastos Emisión de Bonos				127.646.714	127,646,714	102.598.727
Intereses Pagados si Bonos				8.513.288.639	8,513,288,639	6,609,233,514
Descontos Concedidos				160.408.675	160,408,675	234.806.541
Gastos por Tarjetas de Créditos				114.275.051	114,275,051	142,503,613
Diferencia en liquidación de Caja				5.361.646	5,361,646	5.109.551
Bienes de Uso dados de Baja		2.400.000			2,400,000	22,419,952
Pérdida por Venta de Activo Fijo			0		0	1.503.877
Totales al 31.12.2016	340.875.492.943	33.971.893.133	22.303.364.453	27.716.823.884	424.867.314.413	0
Totales al 31.12.2015	325.369.696.955	25.688.884.938	28.340.728.332	28.971.895.165	0	412.370.965.390

Las notas que se acompañan forman parte integrante de estos estados financieros.

Lic. Julio D. Alcaraz M.  
Contador  
RUC: 3609840-0

C.P.N. Alicia Mizuko Onishi  
Sindico  
RUC: 3211496-6

Jaime H. Kurosu  
Director Presidente  
P/ KUROSU & CIA. S.A.  
RUC: 80002592-0

CYCE CONSULTORES Y CONTADORES DE EMPRESAS  
Matrícula Profesional de Firma N° 1  
Consejo de Contadores Públicos del Paraguay  
Al solo efecto de identificar estos estados financieros  
con nuestro dictamen de fecha 10.03.17

Nuestra Misión,

- A acompañar a la mecanización del agro
- G arantizando los mejores servicios
- R espetando al individuo y al medio ambiente
- O freciendo solución para una mayor productividad



ANEXO I


## BALANCE GENERAL AL 31 DE DICIEMBRE DE 2016 Y 2015 DATOS ESTADISTICOS

INDICES OPERATIVOS	ACUMULADO AL FIN DEL EJERCICIO	
	AL 31.12.2016	AL 31.12.2015
VOLUMEN DE VENTAS	436.979.911.672	422.259.493.982
CANTIDAD DE EMPLEADOS Y OBREROS	326	336
CONSUMO DE ENERGIA	233.231.416	256.599.904
CANTIDAD DE SUCURSALES	8	8
(OTROS)	-	-

Las notas que se acompañan forman parte integrante de estos estados financieros.

  
Lic. Julio D. Alcaraz M.  
Contador  
RUC: 3609840-0

  
C.P.N. Alcira Kazuko Onishi  
Síndico  
RUC: 3211496-6

  
Jaime H. Kurosu  
Director Presidente  
P/ KUROSU & CIA.S.A.  
RUC: 80002592-0

CYCE - CONSULTORES Y CONTADORES DE EMPRESAS  
Matriculados Profesionales de Firma N° 1  
Consejo de Contadores Públicos del Paraguay  
Al solo efecto de identificar estos estados financieros  
con nuestro dictámen de fecha 10/03/17

### Nuestra Misión:

A acompañar a la mecanización del agro  
G arantizando los mejores servicios  
R espetando al individuo y al medio ambiente  
O freciendo solución para una mayor productividad



**ANEXO J**

**BALANCE GENERAL AL 31 DE DICIEMBRE DE 2016 Y 2015**

**INDICES ECONOMICO - FINANCIEROS**

INDICES OPERATIVOS	ACUMULADO AL FIN DEL EJERCICIO	
	AL 31.12.2016	AL 31.12.2015
LIQUIDEZ ( 1 )	1,70	1,78
ENDEUDAMIENTO ( 2 )	1,52	1,93
RENTABILIDAD ( 3 )	0,16	0,21

( 1 )	ACTIVO CORRIENTE	464.944.345.974	1,70
	PASIVO CORRIENTE	274.008.212.771	
( 2 )	TOTAL DEL PASIVO	344.146.116.686	1,52
	PATRIMONIO NETO	226.922.122.844	
( 3 )	RESULTADO ANTES DEL IMPUESTO A LA RENTA	32.025.409.408	0,16
	PATRIMONIO NETO EXCLUIDO EL RESULTADO DEL EJERCICIO	200.229.740.862	

**Lic. Julio D. Alcaraz M.**  
Contador  
RUC: 3609840-0

**C.P.N. Alcira Kazuko Onishi**  
Síndico  
RUC: 3211496-6

**Jaime H. Kurosu**  
Director Presidente  
P/ KUROSU & CIA S.A.

CYDE CONSULTORES Y CONTADORES DE EMPRESAS  
Matrícula Profesional de Firma N°  
Consejo de Contadores Públicos del Paraguay  
Al solo efecto de identificar estos estados financieros  
con nuestro dictamen de fecha 10.03.17

Nuestra Misión

A acompañar a la mecanización del agro  
G arantizando los mejores servicios  
R espetando al individuo y al medio ambiente  
O freciendo solución para una mayor productividad



**MEMORIA DEL DIRECTORIO**  
**EJERCICIO CERRADO AL 31/12/16**

Conforme con las disposiciones legales y estatutarias, el Directorio de KUROSU & CIA. S.A. cumple en someter a consideración de los Señores Accionistas la memoria correspondiente al ejercicio cerrado el 31 de diciembre del año 2016, juntamente con el Inventario, el Balance General, el Cuadro de Resultado y el Informe del Síndico.

De manera concisa, pasamos a expresar los aspectos más relevantes de la labor desarrollada en el transcurso del ejercicio con relación a la conducción de la empresa, la administración de la misma en sus distintas áreas, además de algunas cuestiones resaltantes sobre el comportamiento de la economía nacional, y que guardan relación con los sectores a los cuales la empresa enfoca sus actividades.

**GENERAL:**

En líneas generales el 2016 ha sido caracterizado por una tendencia similar al 2015, ya que Paraguay no estuvo ajeno a la contracción regional que se produce fundamentalmente porque un pequeño número de economías, que representan aproximadamente la mitad de la economía de la región, se enfrentan a una recesión, principalmente debido a factores internos.

La desaceleración de la actividad refleja una demanda externa débil, un nuevo descenso de los precios de las materias primas, condiciones financieras volátiles y, en el caso de algunos países, importantes rigideces y desequilibrios principalmente internos.

Al mismo tiempo, muchos países han experimentado fuertes depreciaciones del tipo de cambio, debido fundamentalmente al deterioro de los términos de intercambio y la demanda externa.

Podemos indicar varios factores interesantes que han caracterizado al Paraguay en el 2016

- **Balanza comercial de 2016**

El comercio exterior de Paraguay cerró con un saldo positivo de US\$. 1.359 millones, debido a un mayor impulso de las exportaciones sobre las importaciones, según había reportado en su momento el Banco Central.

Se destacaron los repuntes en los envíos de materia prima y bajo el régimen de maquila.

De acuerdo con los datos del BCP, el monto de las exportaciones totales sumó US\$. 11.147,8 millones al cierre del último año, lo que representa un incremento del 2,3% en comparación al 2015.

Por otra parte, el monto de las importaciones totales realizadas por el país en el último año, alcanzó US\$. 9.789 millones, 5% menos que en el 2015.

Si bien el crecimiento de las exportaciones fue moderado, y la importación cierra con una cifra negativa, Paraguay se ubica entre los países de mejor desempeño en su comercio exterior, según destaca un reporte de la Comisión Económica para América Latina y el Caribe (Cepal).

**Nuestra Misión:**

- A acompañar a la mecanización del agro
- G arantizando los mejores servicios
- R espetando al individuo y al medio ambiente
- O freciendo solución para una mayor productividad



La mayoría de los países de la región enfrentan dificultades en su comercio, por la caída de la demanda externa y bajos precios, en ese sentido es importante mencionar que el impulso de la demanda externa fue fundamental para compensar la pérdida en la cotización de los productos.

Según los datos, la exportación de productos primarios tuvo un incremento del 6,1% en el 2016, y totalizó en dicho periodo US\$. 2.643 millones. De este total el de mayor participación es la semilla de soja, que recaudó US\$. 1.815 millones, 14% más que en el 2015. En lo que respecta a la exportación de carnes, el reporte indica que hubo una reducción del 2% en los ingresos.

De acuerdo con los datos, la exportación bajo el régimen de maquila ascendió a US\$ 295,9 millones en el año 2016, y esto representó un incremento del 15,9%, consolidando la expansión, principalmente de empresas brasileñas que se instalan en el país por las ventajas comparativas, resaltante fue el repunte del 27% en la importación de bienes bajo el régimen de turismo, que alcanzó US\$. 1.559 millones.

- La inflación se mantuvo nuevamente controlada en 2016 con un leve aumento finalizando en 3,9% por encima de los 3,1% del año anterior, pero por debajo del 4,5% previsto por Banco Central.
- El comercio y los servicios fueron las actividades que con mayor suceso incrementaron el crecimiento del Paraguay durante el último año, vale decir que fueron las actividades que posibilitaron el crecimiento del 4,1% de la economía paraguaya.

Se considera que el PIB (Producto Interno Bruto) creció el 4,1% y se menciona que equivale a unos US\$. 27.384 millones y el PIB anual equivale a US\$. 3.995 a cada paraguayo. Para el año en curso se pronostica un crecimiento del PIB de un 3,7% y se presagia una inflación del 4%, casi tan igual a la inflación del 2016 que fue del 3,9%.

Un punto a destacar nuevamente en el 2016, es el crecimiento de la agricultura, la ganadería y de la producción forestal, y es muy importante resaltar que el sector productivo empresarial y privado hizo crecer y hacerle conocer al mundo que el Paraguay existe.

El trigo, el maíz, el arroz y la soja tienen el sello criollo, y en especial el último, ya que el negocio propiciado por el complejo sojero generó unos 3.128 millones, siendo nuevamente el mayor generador de ingresos de divisas para el país, superando a la energía eléctrica y a la carne. En ese sentido vale destacar que los productos derivados de la soja tuvieron una participación del 41,9 % en el total de ingresos generados con un total de 1.131,1 millones de acuerdo al reporte del BCP.

Otro punto interesante a mencionar es que según la Capeco (Cámara Paraguaya de Cereales y Oleaginosas) destacó la industrialización de la soja ya que se triplicó en los últimos años, pasando de 1,43 millones de toneladas en el 2011 a unos 4 millones de toneladas en el 2016.

En el sector pecuario, vaquillas, vacas y toros ya vuelan en primera clase porque lo producido es carne, leche y cuero de primera, con un volumen de 1.156,1 millones de dólares, siendo el mercado ruso el más importante representando un 19% de toda la exportación de carne paraguaya

Los otros motores del crecimiento fueron la construcción; la energía eléctrica proveniente de las binacionales, sobre todo de la Itaipú.

#### Nuestra Misión:

- A acompañar a la mecanización del agro
- G arantizando los mejores servicios
- R espetando al individuo y al medio ambiente
- O freciendo solución para una mayor productividad



## COMERCIAL:

El comportamiento, las estimaciones y tendencias desde inicios del año comercial diagnosticaban unas mermas en las oportunidades de ventas, ya que en términos del mercado apreciamos una caída brusca de los precios de los commodities y márgenes de ganancia en todos los rubros, por lo que el mercado tomó exactamente esa actitud conservadora en cuanto a inversiones, lo cual impactó directamente en una caída de compras de equipos. Así también impactó en el área de Posventa donde los clientes principalmente en el primer semestre se enfocaban a reparar o preparar solo lo básico en sus equipos; sin embargo en el segundo semestre se notó un mejor ambiente para la inversiones y la puesta a punto de sus máquinas pero con dificultad financiera por la restricción de acceso a créditos por una parte y también por reposicionamientos de créditos por morosidad o por superar sus límites de capacidad.

A continuación detallamos las diferentes acciones realizadas y los logros obtenidos en los diferentes departamentos comerciales, quienes fueron los protagonistas claves para el logro de los objetivos del año:

### Acciones de Marketing

**Participación en eventos:** Durante el año se ha participado activamente en 16 Expos y Ferias, entre ellos, una Feria Original en Casa Matriz y dos Días de Usados (Casa Matriz y Suc. María Auxiliadora). Todos ellos a través de una muy importante inversión en tiempo y costos.

Por otro lado, se han desarrollado un total de 29 clínicas de servicios, 66 demostraciones de equipos agrícolas, 05 demostraciones de equipos de construcciones; y 27 reuniones con clientes potenciales, dirigido a un determinado rubro (Focus Group).

Por primera vez en Paraguay, se realizaron tres “Tractor Tour” en diferentes regiones. Esta novedosa acción comercial ha permitido acercarnos a más clientes y en regiones con un potencial interesante.

Además, en el rubro de CF se ha participado en dos Seminarios y un Congreso de Construcción, los cuales han servido a la empresa para interactuar con los principales gremios y referentes de la construcción.

**Caravanas de clientes:** En el 2016 se ha realizado una visita a la fábrica de tractores, en la ciudad de Montenegro – Brasil, en cuya ocasión nos han acompañado 36 clientes de las diferentes sucursales.

También se realizó una visita a la Fábrica de Horizontina, con 26 alumnos y 3 profesores del Centro de Formación Profesional “CFP” de Loma Plata – Chaco.

**Introducción de nuevos productos:** Con varias presentaciones y demostraciones dinámicas se han realizado la introducción de los siguientes productos nuevos:

- Cosechadora S690.
- Pulverizadora 4730 con Barra de Fibra de Carbono.

#### Nuestra Misión:

A acompañar a la mecanización del agro  
G arantizando los mejores servicios  
R espetando al individuo y al medio ambiente  
O freciendo solución para una mayor productividad



- Cosechadora de Forrajes Serie 8000.
- AMS: Receptor StarFire 6000™ + Señal SF3.
- Retroexcavadora Serie L.

**Forestal:** En el mes de noviembre se ha participado en un programa de presentación del equipo Harvester para el Sector Forestal, equipo este que en breve estará siendo fabricado en Deere Brasil para la región.

**RTP Tractores:** En la ciudad de Loma Plata, en el mes de agosto, se ha realizado un RTP (Programa Regional de Entrenamiento), enfocado al rubro de Tractores e implementos, dirigido a clientes y funcionarios de la firma. Los objetivos principales de este entrenamiento fueron: identificar los principales puntos de valor de los productos John Deere y entender cómo ahorrar costos con el combo TR + Implementos.

**Satisfacción de clientes:** Se ha alcanzado al cierre el 60% de Experiencia del Cliente con Kurosu & Cía., el porcentaje más alto desde la gestión de John Deere Experience.

### Departamento de Ventas de Equipos

**Agrícola:** Durante el año hemos trabajado en mejorar nuestra participación en los negocios cuyo promedio cerró el 35% en los rubros primordiales. Además, hemos trabajado con el apoyo de fábrica aplicando varios incentivos de ventas como: descuentos importantes por ventas de los principales rubros (Cosechadoras, Tractores, Plantadoras y Pulverizadores), Mi primer Tractor JD, apoyo por venta a Municipios, entre otros.

### **Ventas en unidades de los principales rubros:**

Productos	2015	2016	% Var.
Tractores	308	239	-22,40
Cosechadoras	58	46	-20,69
Plantadoras	41	43	4,88
Pulverizadores	29	16	-44,83

En relación al 2015, las ventas en unidades en estos rubros han sufrido una reducción de alrededor del 20% en promedio.

En cuanto a equipos usados, se registró un pequeño incremento del orden del 2% sobre la facturación total en relación al año 2015, pero nos quedamos en deuda para realizar acciones agresivas con el fin de reducir el elevado stock disponible.

**Construcción y Forestal:** El año 2016 para la línea de Equipos de C&F ha sido muy interesante para la compañía, aunque seguía muy a la baja el negocio en general en este segmento, notándose mucho más en el sector agrícola, no obstante hemos participado en operaciones muy interesantes logrando resultados alentadores para la línea.

### Nuestra Misión:

- A acompañar a la mecanización del agro
- G arantizando los mejores servicios
- R espetando al individuo y al medio ambiente
- O freciendo solución para una mayor productividad



Se ha experimentado un incremento del 10% en cuando a facturación de equipos, alcanzando 54 Unid. También en el negocio de renta hemos crecido un 23 % en comparación con la facturación del año anterior.

**Participación del Mercado:** En el periodo 2016 los resultados de participación de mercado fueron mucho más positivos que el 2015, ingresando en cuentas de contratistas de construcción muy referentes en la industria.

- Participación FY15 : 13 %
- Participación FY16 : 17,2%

Hemos llegado a estos valores en base a esfuerzos en conjunto con Deere C&F en los siguientes aspectos:

- Apoyo del programa de PPF y DRM.
- Apoyo del Consultor de Producto Félix Delgado.
- Acceso a cuentas claves mediante el programa de RENTA
- Reposicionamiento de los precios de venta al cliente

Podemos considerar que actualmente nuestra empresa está posicionada en el segundo lugar de penetración de mercado, y en líneas de productos como ser la motoniveladora y la retroexcavadora estamos prácticamente liderando la industria. En el ambiente de negocios los clientes ya tienen estas dos líneas de equipos como referencia al momento de ir definiendo inversiones.

**Acciones Tácticas:** Con un programa bien estructurado se ha desarrollado un trabajo muy fuerte con los clientes, en los siguientes:

- Acompañamiento a usuarios a campo, en las diferentes aplicaciones por línea de equipos, especialmente excavadoras y motoniveladoras.
- Demostración de toda la línea de equipamientos a clientes exclusivos contratistas de construcción, en la región de Asunción.
- Demostración de cargadoras a clientes de canteras de piedras.
- Demostración de cargadoras como principal foco a clientes agrícolas.

Con toda la práctica realizada hemos concluido en la necesidad de formar un consultor de producto interno como forma de marcar una mayor presencia y acompañamiento a los clientes para maximizar el rendimiento del equipo y un alto nivel de satisfacción de clientes.

**Entrenamiento sobre aplicación y rendimiento de equipos:** La firma ha invertido en el entrenamiento para 4 participantes del 2do. Programa en Aplicación y Rendimiento de Equipos Viales Deere: cargadoras, excavadoras y topadoras, considerado un programa de muy alta calidad, con los especialistas de aplicación de Deere Brasil. El programa fue desarrollado en Indaiatuba en el mes de Agosto 2016.

Nuestra Misión:

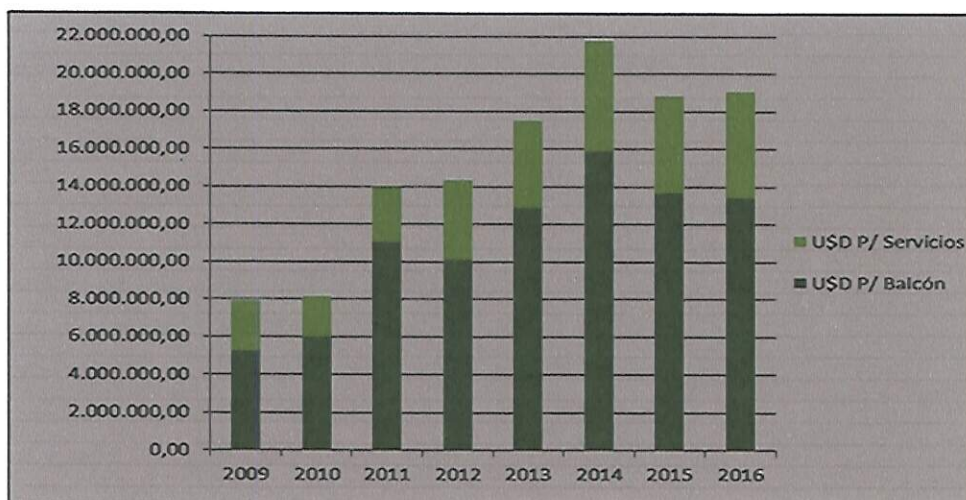
A acompañar a la mecanización del agro  
G arantizando los mejores servicios  
R espetando al individuo y al medio ambiente  
O freciendo solución para una mayor productividad



**Post Venta**

**Departamento de Repuestos:** Seguimos trabajando en la optimización de los procesos y circuitos de pedidos a fábrica y sucursales, así también se ha establecido un sistema de control de descuentos y avanzado en el desarrollo de DPM (Sistema p/Gerenciamiento de repuestos)

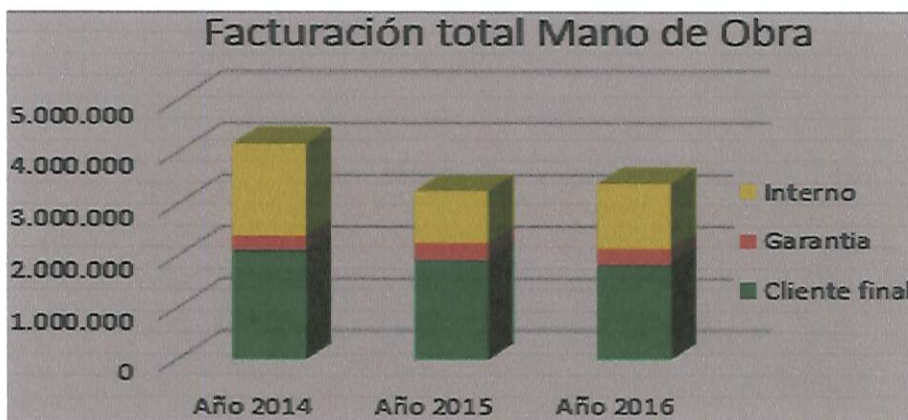
Facturación de repuestos y lubricantes



En el 2016 se ha registrado un leve incremento, del orden del 1,17% en relación a lo facturado en el 2015. La participación de lubricantes ha sido del 19% sobre la facturación total.

**Departamento de Servicios:** Los aspectos más relevantes del departamento de Servicios de Asistencia Técnica en el año 2016 han sido los siguientes:

Facturación de MO



*Handwritten signatures and initials in blue ink.*

Nuestra Misión:

- A acompañar a la mecanización del agro
- G arantizando los mejores servicios
- R espetando al individuo y al medio ambiente
- O freciendo solución para una mayor productividad



En este muy importante rubro se ha registrado un incremento del 4% en relación a lo facturado en 2015.

También el Depto. de Servicios ha contribuido con una facturación de repuestos instalados del 29,34% sobre la facturación total de repuestos.

#### **Mejoras en los procesos:**

- Reporte SAP de facturación por técnico en base a la categoría de cada uno: Con esta mejora se busca incentivar que el técnico salga solo y que el trabajo se pueda traer en el taller a fin de abaratar costos de operación
- Control de Planes de Mantenimiento: mediante un circuito unificado desde la preparación de los planes hasta su último paso en contabilidad.
- Avances en la Certificación de Técnicos: con el objetivo de evaluar y proceder a la certificación fehaciente de la competencia laboral de los Técnicos a través de la apreciación de sus conocimientos y habilidades en el contexto práctico.
- Circuito de Servicios: se ha reestructurado el circuito de servicios permitiendo llevar un control detallado de los tipos de trabajos y tener un mejor historial por equipo/cliente.
- Circuito de Laboratorio (Análisis de aceite): Se ha habilitado un sistema de ticket para cargar las muestras a enviar al laboratorio con el fin de asegurar que se haga en tiempo y forma.

#### **Reconocimientos recibidos:**

Logros recibidos en la “Reunión Anual de Distribuidores de John Deere”, llevada a cabo el día 02 de Diciembre del 2016 en Panamá:

- Mayor Crecimiento en Volumen de Compras de Maquinarias.
- Mayor Market Share de Tractores.

Así también hemos alcanzado nuevamente la categoría “Concesionario de Clase Mundial” que es la máxima calificación del programa de gestión de John Deere.

Por último, a mediados del año 2016 se ha iniciado la anhelada construcción de la nueva sucursal Ciudad del Este, el cual nos permitirá ofrecer la mejor solución integral John Deere – Kurosu y consolidarnos en esta región del País.

#### **FINANCIERA Y ADMINISTRATIVA:**

**Cartera de crédito:** Fue muy bien conocida la situación generada debido a la caída de los precios de los commodities en el escenario económico regional, ocasionando mayor lentitud en el acomodamiento financiero de nuestros clientes y sus respectivas decisiones de inversión en equipos;

#### **Nuestra Misión:**

- A acompañar a la mecanización del agro
- G arantizando los mejores servicios
- R espetando al individuo y al medio ambiente
- O freciendo solución para una mayor productividad



sumados a la actitud extremadamente conservadora de las instituciones financieras en cuanto al otorgamiento de créditos directamente a los productores.

Los detalles mencionados fueron puntos decisivos, que han incidido en la utilización de los recursos propios de la empresa para atender las necesidades de nuestros clientes para realizar sus compras financiadas.

De similar manera, la situación del flujo de caja de los clientes, ocasionados por los mismos motivos mencionados al inicio, ha constituido factor preponderante para ir reacondicionando los vencimientos de los clientes; llevando a concretar refinanciamientos por valor de más de cuatro millones de dólares con el fin de adecuar a las proyecciones financieras analizadas en cada caso, acordando con una gran parte de los deudores la reestructuración de sus respectivos compromisos hasta a dos cosechas.

El 82% de la cartera de créditos al cierre del ejercicio se encuentra documentado en dólares americanos, mientras que el 18% lo está en guaraníes. Estos porcentajes son muy similares a lo registrado en el ejercicio anterior.

**Líneas de crédito bancarias:** En el transcurso del ejercicio, la utilización más eficiente de los fondos disponibles, acompañado de mejores coordinaciones de compras de mercaderías ha dado como resultado una importante disminución en cuanto a las líneas bancarias utilizadas. En ese contexto, en comparación con el ejercicio anterior se ha reducido en un 32,68%.

A fin de paliar la incidencia de la diferencia de cambio se ha optado por la política de crecer el endeudamiento en moneda local, es por ello que la mayor reducción se ha dado en lo referente a los préstamos en dólares, que se ha reducido en un 36,5%

Al cierre del ejercicio, la composición de nuestras obligaciones es del 45% en dólares americanos y del 55% en guaraníes.

**Política de reinversión de excedentes:** La posición de solvencia patrimonial también se sigue sosteniendo por medio de la retención anual de más del 50% de utilidades de cada ejercicio para su reinversión en capital operativo y apoyar el ritmo de crecimiento de la empresa. Es así que de forma similar a anteriores ejercicios, los accionistas habían nuevamente decidido en la Asamblea General Ordinaria del 2016, destinar a ese efecto alrededor del 58% de las utilidades líquidas y realizadas, cuyo monto por lo tanto, se ve reflejado en los estados financieros como componente del Patrimonio Neto.

**Bonos emitidos dentro de los Programas de Emisión Global vigentes:** Siguen vigentes la emisión de bonos registrada según las Resoluciones de la Comisión Nacional de Valores 54E/12 y 55E/12 de fecha 30/10/2012 y de la Bolsa de Valores y Productos de Asunción S.A. las Resoluciones N° 1113/12 y 1114/12 del 19/11/2012, y de la última emisión de bonos registrada según Resoluciones de la Comisión Nacional de Valores 60E/14 y 61E/14 de fecha 21/10/2014 y de la Bolsa de Valores y Productos de Asunción S.A. según resoluciones N° 1313/14 y 1314/14 del 28/10/2014.

**Nuestra Misión:**

- A acompañar a la mecanización del agro
- G arantizando los mejores servicios
- R espetando al individuo y al medio ambiente
- O freciendo solución para una mayor productividad



Contempla asimismo la última serie emitida el año anterior, según resoluciones N° 1470/15 y 1471/15 de fecha 10/12/2015, de la Bolsa de Valores y Productos de Asunción S.A.

Cabe destacar, que nuevamente ha sido cumplido a cabalidad en los respectivos vencimientos con los pagos de los intereses generados por las colocaciones vigentes.

Por otra parte, y en cumplimiento con las disposiciones vigentes en la materia para las emisiones a través del Sistema Electrónico de Negociaciones de la Bolsa de Valores y Productos de Asunción S.A., tanto para las nuevas emisiones como también en lo que respecta a las evaluaciones anuales, la empresa SOLVENTA S.A. ha emitido la actualización de la calificación, cuyo resultado se resume en el cuadro siguiente:

**Fecha de 3ª Actualización:** 14 de diciembre de 2016.

**Fecha de publicación:** 14 de diciembre de 2016.

**Corte de calificación:** 30 de septiembre de 2016.

**Resolución de aprobación CNV N°:** 60 E/14 y 60 E/14, ambos en fecha 21 de octubre de 2014.

**Calificadora:** Solventa S.A. Calificadora de Riesgo

Edificio San Bernardo, 2º Piso | Charles de Gaulle esq. Quesada |

Tel. (595 021) 660 439 – E-mail: [info@solventa.com.py](mailto:info@solventa.com.py)

KUROSU & CIA. S.A.E.	CALIFICACIÓN LOCAL	
	SOLVENCIA Y EMISIÓN	TENDENCIA
PROGRAMA DE EMISIÓN GLOBAL G2	pyA+	ESTABLE
PROGRAMA DE EMISIÓN GLOBAL USD2	pyA+	ESTABLE

Corresponde a aquellos instrumentos que cuentan con una buena capacidad de pago del capital e intereses en los términos y plazos pactados, pero ésta es susceptible de deteriorarse levemente ante posibles cambios en el emisor, en la industria a que pertenece o en la economía.

Solventa incorpora en sus procedimientos el uso de signos (+/-), entre las escalas de calificación AA y B. El fundamento para la asignación del signo a la calificación final de la Solvencia, está incorporado en el análisis global del riesgo, advirtiéndose una posición relativa de menor (+) o mayor (-) riesgo dentro de cada categoría, en virtud a su exposición a los distintos factores y de conformidad con metodologías de calificación de riesgo.

**NOTA:** "La calificación de riesgo no constituye una sugerencia o recomendación para comprar, vender o mantener un valor, un aval o garantía de una emisión o su emisor, sino un factor complementario para la toma de decisiones".

El informe de calificación no es el resultado de una auditoría realizada a la entidad por lo que Solventa no garantiza la veracidad de los datos ni se hace responsable de los errores u omisiones que los datos pudieran contener, ya que la información manejada es de carácter público o ha sido proporcionada por la entidad de manera voluntaria.

La metodología y los procedimientos de calificación de riesgo se encuentran establecidos en los manuales de Solventa Calificadora de Riesgo, las mismas se encuentran disponibles en nuestra página en internet.

Las categorías y sus significados se encuentran en concordancia con lo establecido en la Resolución 1.241/09 de la Comisión Nacional de Valores, las mismas se encuentran disponibles en nuestra página en internet.

**Inversiones:** Con respecto a las inversiones programadas, en el segundo semestre del ejercicio que nos ocupa, se ha iniciado la construcción de un Edificio Corporativo para la nueva sede de la Sucursal de Ciudad del Este, juntamente con la edificación de un nuevo Depósito Central para Repuestos.

**Nuestra Misión:**

- A acompañar a la mecanización del agro
- G arantizando los mejores servicios
- R espetando al individuo y al medio ambiente
- O freciendo solución para una mayor productividad



**Existencias:** El mejor manejo del stock ha repercutido en la disminución de las existencias al cierre. Si bien los equipos de gran porte se han mantenido, el incremento en la rotación de repuestos, lubricantes y los instalados por intermedio de servicios han participado en mayor medida para ese efecto, ocasionando una reducción del 16% en relación al año anterior.

**Rentabilidad y eficiencia operativa:** Tal como se ha notado conforme a lo anteriormente explicado, los niveles de negocios de la empresa, se encuentran expuestos a las condiciones existentes dentro del entorno económico, como consecuencia de la importante concentración de los mismos en sectores con mayor sensibilidad como lo es el segmento agrícola.

Así y todo, los niveles de facturación registrados en el 2016 han sido levemente superiores al ejercicio anterior, en aproximadamente un 3,5%. Sin embargo los márgenes de rentabilidad en las ventas han sido un tanto menores.

En cuanto a los gastos de ventas han registrado una evolución creciente, mientras que los gastos administrativos han conservado una tendencia en reducción importante. También los gastos financieros han bajado, producto de lo explicado cuando nos enfocamos en el tema de líneas de créditos bancarias utilizadas.

**Principales indicadores de liquidez, rentabilidad y márgenes:** Con relación al desempeño de los indicadores de liquidez, estos han mantenido una tendencia relativamente estable durante los últimos años y este ejercicio no ha sido la excepción, ya que se ha cerrado con un índice de 1,70. Esto también ha permitido mantener un adecuado calce del flujo corriente de recursos para hacer frente a los compromisos, principalmente los de corto plazo.

En cuanto al margen de rentabilidad, se nota que tiene ciertos altibajos si comparamos tres ejercicios consecutivos, ha resultado del 19,89% en el 2014; del 22,95% en el 2015 y del 21,99% en el 2016.

A pesar de la muy buena capacidad demostrada por la empresa para generar rentabilidad, por los motivos expuestos precedentemente, haciendo comparaciones de los indicadores los mismos han arrojado 21% para el 2015 y 16% para el 2016. De igual manera, este último porcentaje no debería considerarse de un nivel bajo ni mucho menos, pues aunque menor que el anterior ejercicio, todavía resulta muy positivo para el rubro al que se dedica la empresa y para la coyuntura especial del año.

**Nivel de cumplimiento en materia impositiva, laboral y similares:** Como todos los años anteriores, es posible destacar que en todo momento la compañía ha hecho honor a sus compromisos, tanto en montos, plazos y formas, con la totalidad de sus obligaciones impositivas y cargas sociales, conforme están establecidas en las normas correspondientes. En ese contexto, como habitualmente KUROSU & CIA. S.A. sigue manteniendo importantes ubicaciones en el Ranking de Importadores y en el de Contribuyentes con Mayores Aportes al Fisco.

**Nuestra Misión:**

- A acompañar a la mecanización del agro
- G arantizando los mejores servicios
- R espetando al individuo y al medio ambiente
- O freciendo solución para una mayor productividad



## RECURSOS HUMANOS 2016:

“Ser el factor diferencial en la rentabilidad sustentable del negocio” es la misión de nuestro Dpto. de RRHH y cada proyecto desarrollado siempre busca estar 100% alineado a ella.

Todo esfuerzo concentrado en la optimización y creación de nuevos procesos de los últimos 5 años ha venido siendo altamente reconocido como eficaz e innovador por Desarrollo de Concesionario John Deere a nivel Latinoamérica, lo cual reafirma nuestro compromiso para con dicha misión.

La verificación de la estrategia aplicada al gerenciamiento de Procesos y Personas ha sido siempre una necesidad constante sobre todo durante el 2016, donde nos hemos objetivado avanzar en:

- a) Identificar, reducir, adecuar y eliminar registros duplicados, incompletos y/o ineficaces que generan desperdicio de tiempo y recursos.
- b) Automatizar procesos manuales que pueden generar falla humana, lentitud o dificultar la toma de decisiones proactivas.
- c) Disminuir actividades operativas en la medida de lo posible, para que ese tiempo sea dedicado a actividades de mayor valor estratégico.

## Gestión de Mejora Continua

**WFP - Work Force Planning:** Durante el 2016 hemos orientado toda nuestra energía en la obtención de datos que reflejen a cabalidad la contribución individual del personal, para asegurar que los logros obtenidos sean finamente mensurables y financieramente rentables.

Dicho proyecto ha implicado prácticamente todo el año para investigación, adecuación y desarrollo en SAP, GOLD y otras herramientas complementarias por parte del Dpto. RRHH con el apoyo del Equipo de Desarrollo multidisciplinario.

La necesidad de obtener tales indicadores de gestión a los efectos de comparar la Descripción de Cargo con los costos individuales; hicieron que los proyectos del Dpto. RRHH 2016 sean de naturaleza muy ecléctica. Este avance gradual se dio tanto de forma autónoma como también a través del soporte del Equipo de Desarrollo. Citamos a continuación las acciones más significativas:

- **GOLD:** Se ha terminado de desarrollar los módulos RRHH específicos para Nómina del personal, Asist. Biométrica, Sanciones y Felicitaciones, Revisiones de desempeño Mensual y adecuación de módulos ya existentes.
- **CERCAP:** Programa desarrollado para la gestión centralizada de la Capacitación Kurosu que abarca Plan de Estudio John Deere University, Plan de Estudio SUMAR, Capacitaciones Externas y Capacitaciones Internas.
- **Certificaciones por Área:** Buscando formalizar el Plan de Sucesión, se ha iniciado a fines del 2do. Semestre 2016, el proyecto de Certificación Kurosu que abarca todos los cargos en sus distintos niveles. Tiene por objetivo garantizar la correcta valuación de los talentos

### Nuestra Misión:

A acompañar a la mecanización del agro  
G arantizando los mejores servicios  
R espetando al individuo y al medio ambiente  
O freciendo solución para una mayor productividad



- humanos, así como asegurar que el mejor servicio al cliente pueda ser entregado de modo uniforme en todos los puntos de venta.
- **Desarrollos en SAP:** Muy relevantes han sido los proyectos finiquitados por el Equipo de Desarrollo durante el 2016 donde podemos mencionar algunos más destacados como: Proceso de Vinculación del funcionario a su C.I. (ha sido crucial para la obtención de costos individuales) El desarrollo del Circuito de Compras (DCE), los textos predefinidos para identificación automática de gastos, Circuito Dpto. Laboratorio, etc.
  - **Gestión de Flota:** Mediante esta nueva disciplina en el control del cargado de combustible se eliminaron varios controles manuales, el envío de encomienda respectivo y el tiempo/espacio de archivo requerido. Los datos digitales obtenidos permiten su utilización en el cruce de información entre Evaluaciones de eficiencia y GPS. Se disminuyó 144 horas o su equivalente de 18 días al año a nivel firma, entre las tareas operativas de la Secretaría, Caja, Contabilidad y RRHH.
  - **Calendario por Áreas:** Se implementó este calendario digital con el propósito de fomentar la interacción eficiente entre las áreas. El mismo permite la visualización unificada de programación mensual de los Especialistas, Gerentes de Áreas y funcionarios de Posventa. Ha permitido disminuir el tráfico de mails, pérdidas de informaciones, coordinar las visitas multi-áreas a las sucursales y optimizar medios de transporte. También ha servido para plasmar la agenda de actividades corporativas y reuniones gerenciales, pudiendo ser visualizado desde el celular a través de la instalación de una APP.

### Gestión del Talento

**Nuevos puestos laborales creados en 2016:** Con el constante foco en la mejoría continua, así como para dar oportunidad de crecimiento profesional a nuestros colaboradores, se han creado nuevos puestos de Analista de Mercado, Analista de Puestos, Coordinador de Soluciones Integradas, Consultores de Soluciones Integradas y Stock Centralizado.

Podemos destacar el último citado, cuyo desafío ha sido identificar la necesidad de mejoras en la gestión del Stock (maquinarias) a lo largo del circuito, iniciando desde el propio Dpto. de Comercio Exterior. Los primeros meses se destinaron a saneamiento, ordenamiento y evaluación, dedicando solamente un tercio final del año a capacitación y formalización de procesos, los cuales se han actualizado pertinentemente en el Manual Organizativo e implementado en las Sucursales.

**Encuesta 360:** Por primera vez se ha realizado una Encuesta 360 con la participación de 250 colaboradores. El resultado ha ofrecido una muy interesante lectura al comparar el Clima Organizacional con las Revisiones de Desempeño individuales.

**Encuesta de Clima Organizacional:** Seguimos optando por el servicio tercerizado que garantice la anonimidad y objetividad en la medición de éstos datos. El nivel general de satisfacción obtenido ha sido del 87,39% (participación voluntaria del 70% de los empleados), lo que representa un incremento del 16,59% en relación al año anterior.

Vemos con extremo júbilo que todos los factores analizados superaron el 83%, y debemos destacar que aspectos como: “Ambiente de trabajo” ha obtenido 90,82% y “Sentido de Pertenencia” ha logrado 91,60% en el resultado general.

#### Nuestra Misión:

A acompañar a la mecanización del agro  
G arantizando los mejores servicios  
R espetando al individuo y al medio ambiente  
O freciendo solución para una mayor productividad



**Desarrollo y Capacitación:** La inversión en capacitación ha sido siempre el mayor interés del Directorio, por lo que a pesar de los resultados comerciales conservadores del 2016, se ha continuado invirtiendo en desarrollo del talento, inclusive con montos superiores a lo inicialmente considerado.

**RSC – Responsabilidad social corporativa:** A pesar de que el 2016 todavía ha sido un año de desafíos en cuanto a economía se refiere, igualmente el directorio ha incentivado la ejecución del presupuesto destinado a RSC, por saber de su relevancia para el bienestar social de las regiones comerciales que abarcan y el de sus funcionarios. Durante el 2016 se ha invertido en RSC como: eventos corporativos, seguro médico privado para los funcionarios, medio ambiente, salud, educación y acción social.

### RESULTADO ECONÓMICO:

Luego de los análisis realizados por las distintas áreas entendemos estar en condiciones de concluir que las cifras obtenidas a través del volumen de ventas y demás ingresos generados, con la administración realizada han arrojado ganancias netas acordes con los parámetros considerados normales para el rubro a que se dedica la empresa.

Nos atrevemos de igual manera a proponer a los señores accionistas, que una parte importante de la utilidad líquida obtenida sea reinvertida en la empresa y distribuir la otra parte en carácter de dividendos, de manera similar a como se venía aprobando y realizando en los ejercicios precedentes.

Deseamos expresar nuestros agradecimientos a todos los clientes, instituciones, colaboradores que han confiado en nuestra empresa y a los señores accionistas, a quienes renovamos nuestro compromiso de llevar a la compañía hacia los horizontes trazados dentro del Plan Estratégico y lograr los mejores resultados posibles para los que en conjunto conformamos esta organización.

#### Nuestra Misión:

## INFORME DEL SÍNDICO

Señores  
**ACCIONISTAS DE LA FIRMA**  
**KUROSU Y CIA. S.A.**  
Encarnación, Paraguay

De conformidad a lo establecido por el Código Civil, en mi carácter de Síndico Titular de la Sociedad, informo a Uds., que el Directorio ha presentado para mi dictamen el Balance General, el Cuadro de Resultados al 31 de diciembre de 2016 y demás anexos a la misma fecha, de acuerdo a las disposiciones de la Comisión Nacional de Valores.

De la revisión practicada, he verificado que los mismos se ajustan a las constancias y asientos de los libros de contabilidad y demás documentos justificativos.

Asimismo, pongo de manifiesto que el Directorio durante los meses de enero a diciembre de 2016 ha cumplido su gestión de acuerdo a las disposiciones legales y estatutarias, lo que he comprobado con la asistencia a las reuniones del mismo.

Encarnación, 15 de marzo de 2017.-

.....  
**C.P.N. Alcira Kazuko Onishi**  
**Síndico Titular**  
**RUC: 3211496-6**

KUROSU & CIA. S.A.

1. Deudas Financieras según Informe del Síndico

Fecha del Informe:

Tipo de Cambio US\$:

31/12/2016

5.775

PASIVO CORRIENTE

Nº	INSTITUCIÓN	Tipo	Fecha de Contratación	Fecha de Vencimiento	Importe Consolidado en G.	Importe		Garantía	Situación de Pago
						(en G)	(en USD)		
PKKURO1F1622	AL PORTADOR	Título de Deuda	22/11/2012	18/05/2017	244.765.059	0	42.383,56	A sola firma	Vigente
PKKURO1F1630	AL PORTADOR	Título de Deuda	22/11/2012	18/05/2017	598.356.164	0	0,00	A sola firma	Vigente
PKKURO1F3758	AL PORTADOR	Título de Deuda	31/10/2014	27/04/2017	478.684.932	478.684.932	0,00	A sola firma	Vigente
PKKURO1F3766	AL PORTADOR	Título de Deuda	31/10/2014	27/04/2017	489.530.118	0	84.767,12	A sola firma	Vigente
PKKURO2F1646	AL PORTADOR	Título de Deuda	05/12/2012	31/05/2017	299.178.082	299.178.082	0,00	A sola firma	Vigente
PKKURO2F2263	AL PORTADOR	Título de Deuda	09/07/2013	03/01/2017	489.530.118	0	84.767,12	A sola firma	Vigente
PKKURO2F2263	AL PORTADOR	Título de Deuda	09/07/2013	04/07/2017	489.530.118	0	84.767,12	A sola firma	Vigente
PKKURO2F5612	AL PORTADOR	Título de Deuda	15/12/2015	13/06/2017	460.734.236	0	0,00	A sola firma	Vigente
PKKURO2F5620	AL PORTADOR	Título de Deuda	15/12/2015	13/06/2017	460.734.236	0	79.780,82	A sola firma	Vigente
PKKURO3F2857	AL PORTADOR	Título de Deuda	11/12/2013	07/06/2017	489.530.118	0	84.767,12	A sola firma	Vigente
PKKURO3F2865	AL PORTADOR	Título de Deuda	11/12/2013	07/06/2017	299.178.082	299.178.082	0,00	A sola firma	Vigente
PKKURO1F3758	AL PORTADOR	Título de Deuda	31/10/2014	26/10/2017	478.684.932	478.684.932	0,00	A sola firma	Vigente
PKKURO1F3766	AL PORTADOR	Título de Deuda	31/10/2014	26/10/2017	489.530.118	0	84.767,12	A sola firma	Vigente
PKKURO1F1622	AL PORTADOR	Título de Deuda	22/11/2012	16/11/2017	244.765.059	0	42.383,56	A sola firma	Vigente
PKKURO1F1630	AL PORTADOR	Título de Deuda	22/11/2012	16/11/2017	598.356.164	0	0,00	A sola firma	Vigente
PKKURO1F1622	AL PORTADOR	Título de Deuda	22/11/2012	16/11/2017	5.775.000.000	0	1.000.000,00	A sola firma	Vigente
PKKURO1F1630	AL PORTADOR	Título de Deuda	22/11/2012	16/11/2017	10.000.000.000	10.000.000.000	0,00	A sola firma	Vigente
PKKURO2F1646	AL PORTADOR	Título de Deuda	05/12/2012	29/11/2017	299.178.082	299.178.082	0,00	A sola firma	Vigente
PKKURO2F1646	AL PORTADOR	Título de Deuda	05/12/2012	29/11/2017	5.000.000.000	5.000.000.000	0,00	A sola firma	Vigente
PKKURO3F2865	AL PORTADOR	Título de Deuda	11/12/2013	06/12/2017	299.178.082	299.178.082	0,00	A sola firma	Vigente
PKKURO3F2857	AL PORTADOR	Título de Deuda	15/12/2015	12/12/2017	418.849.315	418.849.315	0,00	A sola firma	Vigente
PKKURO2F5612	AL PORTADOR	Título de Deuda	15/12/2015	12/12/2017	460.734.236	0	79.780,82	A sola firma	Vigente
PKKURO2F5620	AL PORTADOR	Mastercard Gold	23/12/2015	09/01/2017	13.695.540	13.695.540	0,00	A sola firma	Vigente
5413-0136-0101-2936	BCO REGIONAL S.A.E.C.A.	Préstamos Bancarios	28/10/2016	26/04/2017	11.550.000.000	0	2.000.000,00	A sola firma	Vigente
607947	BCO.BBYA PARAGUAY S.A.	Intereses Bancarios	28/10/2016	26/04/2017	299.034.236	0	51.780,82	A sola firma	Vigente
607947	BCO.BBYA PARAGUAY S.A.	Intereses Bancarios	30/06/2016	01/01/2017	5.946.232.677	0	1.029.650,68	A sola firma	Vigente
593113	BCO.BBYA PARAGUAY S.A.	Prést. Banc. más Int.	20/08/2014	20/02/2017	344.636.581	0	59.677,33	A sola firma	Vigente
000FTO3142320008	BCO.CITIBANK N.A.	Préstamos Bancarios	20/08/2014	20/02/2017	4.810.575.000	0	833.000,00	A sola firma	Vigente
000FTO3142320008	BCO.CITIBANK N.A.	Préstamos Bancarios	20/08/2014	20/02/2017	4.822.125.000	0	835.000,00	A sola firma	Vigente
000FTO3142320008	BCO.CITIBANK N.A.	Préstamos Bancarios	20/08/2014	20/08/2017	169.712.004	0	29.387,36	A sola firma	Vigente
7072016	BCO.CONTINENTAL S.A.E.C.A.	Prést. Banc. más Int.	07/07/2016	02/02/2017	12.769.726.027	12.769.726.027	0,00	A sola firma	Vigente
30848	BCO.DO BRASIL PARAGUAY S.A.	Intereses Bancarios	06/07/2016	05/01/2017	39.728.820	0	6.879,45	A sola firma	Vigente
30848	BCO.DO BRASIL PARAGUAY S.A.	Prést. Banc. más Int.	06/07/2016	01/02/2017	7.830.852.530	0	1.355.991,78	A sola firma	Vigente
14-01657563	BCO.FAMILIAR S.A.E.C.A.	Préstamos Bancarios	14/12/2016	14/06/2017	6.019.890.377	6.019.890.377	0,00	A sola firma	Vigente
14-01657563	BCO.FAMILIAR S.A.E.C.A.	Intereses Bancarios	14/12/2016	14/06/2017	198.903.770	198.903.770	0,00	A sola firma	Vigente
14-1487900	BCO.FAMILIAR S.A.E.C.A.	Prést. Banc. más Int.	13/06/2016	08/02/2017	10.618.249.944	10.618.249.944	0,00	A sola firma	Vigente
354123	BCO.ITAU PARAGUAY S.A.	Prést. Banc. más Int.	20/01/2014	04/01/2017	1.390.703.795	0	240.814,51	A sola firma	Vigente
90201836	BCO.ITAU PARAGUAY S.A.	Prést. Banc. más Int.	05/09/2016	04/03/2017	10.377.260.274	10.377.260.274	0,00	A sola firma	Vigente
361389	BCO.ITAU PARAGUAY S.A.	Prést. Banc. más Int.	09/09/2016	08/03/2017	11.806.315.059	0	2.044.383,56	A sola firma	Vigente
356137	BCO.ITAU PARAGUAY S.A.	Prést. Banc. más Int.	08/10/2014	26/03/2017	3.058.376.706	0	529.589,04	A sola firma	Vigente
356137	BCO.ITAU PARAGUAY S.A.	Prést. Banc. más Int.	08/10/2014	22/09/2017	2.972.938.353	0	514.794,52	A sola firma	Vigente

415243	BCO.REGIONAL S.A.E.C.A.	Préstamos Bancarios	28/10/2016	26/04/2017	10.000.000,000	10.000.000,000	0,00	A sola firma	Vigente
415243	BCO.REGIONAL S.A.E.C.A.	Intereses Bancarios	28/10/2016	26/04/2017	184.931.507	184.931.507	0,00	A sola firma	Vigente
415243	BCO.REGIONAL S.A.E.C.A.	Intereses Bancarios	28/10/2016	26/04/2017	184.931.507	184.931.507	0,00	A sola firma	Vigente
420914	BCO.REGIONAL S.A.E.C.A.	Préstamos Bancarios	16/12/2016	14/06/2017	5.000.000,000	5.000.000,000	0,00	A sola firma	Vigente
420914	BCO.REGIONAL S.A.E.C.A.	Intereses Bancarios	16/12/2016	14/06/2017	83.219.178	83.219.178	0,00	A sola firma	Vigente
420914	BCO.REGIONAL S.A.E.C.A.	Intereses Bancarios	16/12/2016	16/03/2017	83.219.178	83.219.178	0,00	A sola firma	Vigente
420900	BCO.REGIONAL S.A.E.C.A.	Préstamos Bancarios	16/12/2016	16/03/2017	11.550.000,000	0	2.000.000,000	A sola firma	Vigente
420900	BCO.REGIONAL S.A.E.C.A.	Intereses Bancarios	16/12/2016	16/03/2017	113.917.823	0	19.726.03	A sola firma	Vigente
420900	BCO.REGIONAL S.A.E.C.A.	Intereses Bancarios	16/12/2016	16/01/2017	10.234.246.575	10.234.246.575	0,00	A sola firma	Vigente
397940	BCO.REGIONAL S.A.E.C.A.	Prést. Banc. más Int.	20/07/2016	01/03/2017	10.192.328.767	10.192.328.767	0,00	A sola firma	Vigente
404469	BCO.REGIONAL S.A.E.C.A.	Prést. Banc. más Int.	02/09/2016	02/05/2017	10.000.000,000	10.000.000,000	0,00	A sola firma	Vigente
415255	BCO.REGIONAL S.A.E.C.A.	Préstamos Bancarios	03/11/2016	01/02/2017	184.931.507	184.931.507	0,00	A sola firma	Vigente
415255	BCO.REGIONAL S.A.E.C.A.	Intereses Bancarios	03/11/2016	02/05/2017	184.931.507	184.931.507	0,00	A sola firma	Vigente
415255	BCO.REGIONAL S.A.E.C.A.	Intereses Bancarios	03/11/2016	02/05/2017	184.931.507	184.931.507	0,00	A sola firma	Vigente
38506	BANCO GNB PARAGUAY S.A.	Prést. Banc. más Int.	22/11/2016	21/05/2017	10.342.739.726	10.342.739.726	0,00	A sola firma	Vigente
30161128142	BANCO AMAMBAY S.A.	Préstamos Bancarios	30/11/2016	01/06/2017	10.000.000,000	10.000.000,000	0,00	A sola firma	Vigente
30161128142	BANCO AMAMBAY S.A.	Intereses Bancarios	30/11/2016	01/06/2017	345.945.205	345.945.205	0,00	A sola firma	Vigente
932746	BCO.SUDAMERIS BANK S.A.E.C.A.	Préstamos Bancarios	10/09/2014	11/09/2017	5.775.000,000	0	1.000.000,000	A sola firma	Vigente
932746	BCO.SUDAMERIS BANK S.A.E.C.A.	Intereses Bancarios	10/09/2014	11/09/2017	493.564.706	0	85.465.75	A sola firma	Vigente
37880	FINEXPAR S.A.E.C.A.	Prést. Banc. más Int.	09/09/2016	08/03/2017	679.154.150	0	117.602.45	A sola firma	Vigente
3814533	GRUPO INTERN. DE FINANZAS S.A.E.C.A.	Prést. Banc. más Int.	25/07/2016	20/02/2017	5.918.699.326	0	1.024.883,00	A sola firma	Vigente
1149321	SUDAMERIS BANK S.A.E.C.A.	Prést. Banc. más Int.	13/04/2016	07/04/2017	9.258.907.178	0	1.603.273.97	A sola firma	Vigente
<b>SUB TOTALES</b>					<b>225.275.214.804</b>	<b>126.207.643.739</b>	<b>17.154.557,76</b>		
Intereses sobre Bonos e Intereses Bancarios a Devengar Usd.					-5.057.160.397	0	-875.698.77		
Intereses sobre Bonos e Intereses Bancarios a Devengar Gs.					-5.622.573.213	-5.622.573.213	0,00		
<b>TOTALES</b>					<b>214.595.481.194</b>	<b>120.585.070.526</b>	<b>16.278.858,99</b>		

**PASIVO NO CORRIENTE**

N°	INSTITUCIÓN	Tipo	Fecha de Contratación	Fecha de Vencimiento	Importe		Garantía	Situación de Pago
					Consolidado en G.	(en G)		
PYKURO2F2263	AL PORTADOR	Título de Deuda	09/07/2013	02/01/2018	489.530.118	0	84.767,12	Vigente
PYKURO1F3758	AL PORTADOR	Título de Deuda	31/10/2014	26/04/2018	478.684.932	478.684.932	0,00	Vigente
PYKURO1F3766	AL PORTADOR	Título de Deuda	31/10/2014	26/04/2018	489.530.118	0	84.767,12	Vigente
PYKURO1F1622	AL PORTADOR	Título de Deuda	11/12/2013	06/06/2018	299.178.082	299.178.082	0,00	Vigente
PYKURO3F2857	AL PORTADOR	Título de Deuda	11/12/2013	06/06/2018	489.530.118	0	84.767,12	Vigente
PYKURO2F5612	AL PORTADOR	Título de Deuda	15/12/2015	13/06/2018	421.150.685	421.150.685	0,00	Vigente
PYKURO2F5620	AL PORTADOR	Título de Deuda	15/12/2015	13/06/2018	463.265.765	0	80.219,18	Vigente
PYKURO2F2263	AL PORTADOR	Título de Deuda	09/07/2013	03/07/2018	489.530.118	0	84.767,12	Vigente
PYKURO2F2263	AL PORTADOR	Título de Deuda	09/07/2013	03/07/2018	11.550.000,000	0	2.000.000,000	Vigente
PYKURO1F3758	AL PORTADOR	Título de Deuda	31/10/2014	25/10/2018	478.684.932	478.684.932	0,00	Vigente
PYKURO1F3766	AL PORTADOR	Título de Deuda	31/10/2014	25/10/2018	489.530.118	0	84.767,12	Vigente
PYKURO3F2865	AL PORTADOR	Título de Deuda	11/12/2013	05/12/2018	489.530.118	0	84.767,12	Vigente
PYKURO3F2857	AL PORTADOR	Título de Deuda	11/12/2013	05/12/2018	5.000.000,000	5.000.000,000	0,00	Vigente
PYKURO3F2865	AL PORTADOR	Título de Deuda	11/12/2013	05/12/2018	11.550.000,000	0	2.000.000,000	Vigente
PYKURO2F5612	AL PORTADOR	Título de Deuda	15/12/2015	11/12/2018	416.547.945	416.547.945	0,00	Vigente
PYKURO2F5620	AL PORTADOR	Título de Deuda	15/12/2015	11/12/2018	460.734.236	0	79.780,82	Vigente
PYKURO1F3758	AL PORTADOR	Título de Deuda	31/10/2014	25/04/2019	478.684.932	478.684.932	0,00	Vigente

PYKURO1F3766	AL PORTADOR	Titulo de Deuda	31/10/2014	25/04/2019	489.530,118	0	84.767,12	A sola firma	Vigente	
PYKURO2F5612	AL PORTADOR	Titulo de Deuda	15/12/2015	11/06/2019	418.849,315	0	0,00	A sola firma	Vigente	
PYKURO2F5620	AL PORTADOR	Titulo de Deuda	15/12/2015	11/06/2019	460.734,236	0	79.780,82	A sola firma	Vigente	
PYKURO1F3758	AL PORTADOR	Titulo de Deuda	31/10/2014	24/10/2019	478.684,932	0	0,00	A sola firma	Vigente	
PYKURO1F3766	AL PORTADOR	Titulo de Deuda	31/10/2014	24/10/2019	489.530,118	0	84.767,12	A sola firma	Vigente	
PYKURO1F3758	AL PORTADOR	Titulo de Deuda	31/10/2014	24/10/2019	8.000.000,000	8.000.000,000	0,00	A sola firma	Vigente	
PYKURO2F5612	AL PORTADOR	Titulo de Deuda	31/10/2014	24/10/2019	11.550.000,000	0	2.000.000,000	A sola firma	Vigente	
PYKURO2F5620	AL PORTADOR	Titulo de Deuda	15/12/2015	10/12/2019	418.849,315	0	0,00	A sola firma	Vigente	
PYKURO2F5612	AL PORTADOR	Titulo de Deuda	15/12/2015	10/12/2019	460.734,236	0	79.780,82	A sola firma	Vigente	
PYKURO2F5620	AL PORTADOR	Titulo de Deuda	15/12/2015	09/06/2020	418.849,312	418.849,315	0,00	A sola firma	Vigente	
PYKURO2F5612	AL PORTADOR	Titulo de Deuda	15/12/2015	09/06/2020	460.734,236	0	79.780,82	A sola firma	Vigente	
PYKURO2F5620	AL PORTADOR	Titulo de Deuda	15/12/2015	09/12/2020	421.150,685	421.150,685	0,00	A sola firma	Vigente	
PYKURO2F5612	AL PORTADOR	Titulo de Deuda	15/12/2015	09/12/2020	463.265,765	0	80.219,18	A sola firma	Vigente	
PYKURO2F5620	AL PORTADOR	Titulo de Deuda	15/12/2015	09/12/2020	7.000.000,000	7.000.000,000	0,00	A sola firma	Vigente	
PYKURO2F5612	AL PORTADOR	Titulo de Deuda	15/12/2015	09/12/2020	11.550.000,000	0	2.000.000,000	A sola firma	Vigente	
Intereses sobre Bonos e Intereses Bancarios a Devengar USD,					<b>SUB TOTALES</b>	77.914.202,567	25.028.493,152	9.157.698,60		
Intereses sobre Bonos e Intereses Bancarios a Devengar GS,						-6.685.709,415	0	-1.157.698,60		
<b>TOTALES</b>						-5.028.493,152	20.000.000,000	8.000.000,000		
						66.200.000,000	20.000.000,000	24.278.858,99		
						280.795.481,194	140.585.070,526	8.000.000,000		

Deudas Privilegiadas: La empresa KUROSU & CIA. S.A. no cuenta con deudas preferentes o privilegiadas, garantías prendarias o hipotecarias a favor de terceros.

CPN Aldira Kazuko Omishi  
 Sindico Titular  
 RUC: 3211496-6

KUROSU & CIA. S.A.

2. Deudas Comerciales según Informe del Síndico

Fecha del Informe:

31/12/2016

Tipo de Cambio US\$:

5,775

Tipo de Cambio EUR:

6,043

PASIVO CORRIENTE

Nº	ACREEDOR	Tipo	Fecha de Expedición	Fecha de Vencimiento	Importe Consolidado en G.	Importe		Garantía	Situación de Pago
						(en G)	(en USD)		
001-001-0000125	ANGEL DARIO MARTINEZ FARINA	Proveedores Locales	23/12/2016	22/01/2017	5.400.000	5.400.000	0,00	Factura	Vigente
001-001-0006248	ARTEMAC SA	Proveedores Locales	19/12/2016	19/01/2017	1.936.000	1.936.000	0,00	Factura	Vigente
001-005-0183361	BANCARD S.A.	Proveedores Locales	19/12/2016	18/01/2017	168.740	168.740	0,00	Factura	Vigente
001-005-0183356	BANCARD S.A.	Proveedores Locales	19/12/2016	18/01/2017	191.300	191.300	0,00	Factura	Vigente
001-005-0183353	BANCARD S.A.	Proveedores Locales	19/12/2016	18/01/2017	723.921	723.921	0,00	Factura	Vigente
001-005-0183354	BANCARD S.A.	Proveedores Locales	19/12/2016	18/01/2017	286.789	286.789	0,00	Factura	Vigente
001-005-0183358	BANCARD S.A.	Proveedores Locales	19/12/2016	18/01/2017	258.280	258.280	0,00	Factura	Vigente
001-005-0183355	BANCARD S.A.	Proveedores Locales	19/12/2016	18/01/2017	398.994	398.994	0,00	Factura	Vigente
001-005-0183357	BANCARD S.A.	Proveedores Locales	19/12/2016	18/01/2017	303.236	303.236	0,00	Factura	Vigente
001-005-0183360	BANCARD S.A.	Proveedores Locales	19/12/2016	18/01/2017	134.958	134.958	0,00	Factura	Vigente
001-005-0183362	BANCARD S.A.	Proveedores Locales	19/12/2016	18/01/2017	129.140	129.140	0,00	Factura	Vigente
001-005-0183363	BANCARD S.A.	Proveedores Locales	19/12/2016	18/01/2017	143.330	143.330	0,00	Factura	Vigente
001-005-0183359	BANCARD S.A.	Proveedores Locales	19/12/2016	18/01/2017	142.175	142.175	0,00	Factura	Vigente
001-001-0000576	BOVEDA RIVEROS GUSTAVO RAMON	Proveedores Locales	21/12/2016	20/01/2017	2.000.000	2.000.000	0,00	Factura	Vigente
001-001-0004194	C.A. LOGISTICA S.A.	Proveedores Locales	19/10/2016	17/04/2017	800.000	800.000	0,00	Factura	Vigente
001-001-0004199	C.A. LOGISTICA S.A.	Proveedores Locales	20/10/2016	18/04/2017	1.000.000	1.000.000	0,00	Factura	Vigente
001-001-0004187	C.A. LOGISTICA S.A.	Proveedores Locales	18/10/2016	16/04/2017	1.000.000	1.000.000	0,00	Factura	Vigente
001-001-0004200	C.A. LOGISTICA S.A.	Proveedores Locales	20/10/2016	18/04/2017	1.430.000	1.430.000	0,00	Factura	Vigente
001-001-0004206	C.A. LOGISTICA S.A.	Proveedores Locales	24/10/2016	22/04/2017	1.800.000	1.800.000	0,00	Factura	Vigente
001-001-0004213	C.A. LOGISTICA S.A.	Proveedores Locales	24/10/2016	22/04/2017	800.000	800.000	0,00	Factura	Vigente
001-001-0004181	C.A. LOGISTICA S.A.	Proveedores Locales	17/10/2016	15/04/2017	1.490.000	1.490.000	0,00	Factura	Vigente
001-001-0004170	C.A. LOGISTICA S.A.	Proveedores Locales	13/10/2016	11/04/2017	800.000	800.000	0,00	Factura	Vigente
001-001-0004167	C.A. LOGISTICA S.A.	Proveedores Locales	13/10/2016	11/04/2017	1.500.000	1.500.000	0,00	Factura	Vigente
001-001-0004163	C.A. LOGISTICA S.A.	Proveedores Locales	11/10/2016	09/04/2017	1.858.000	1.858.000	0,00	Factura	Vigente
001-001-0004162	C.A. LOGISTICA S.A.	Proveedores Locales	11/10/2016	09/04/2017	2.340.000	2.340.000	0,00	Factura	Vigente
001-001-0004157	C.A. LOGISTICA S.A.	Proveedores Locales	10/10/2016	08/04/2017	3.900.000	3.900.000	0,00	Factura	Vigente
001-001-0004156	C.A. LOGISTICA S.A.	Proveedores Locales	10/10/2016	08/04/2017	5.670.000	5.670.000	0,00	Factura	Vigente
001-001-0004240	C.A. LOGISTICA S.A.	Proveedores Locales	29/10/2016	27/04/2017	750.000	750.000	0,00	Factura	Vigente
001-001-0004250	C.A. LOGISTICA S.A.	Proveedores Locales	07/11/2016	06/05/2017	1.000.000	1.000.000	0,00	Factura	Vigente
001-001-0004288	C.A. LOGISTICA S.A.	Proveedores Locales	22/11/2016	21/05/2017	1.120.000	1.120.000	0,00	Factura	Vigente
001-001-0004314	C.A. LOGISTICA S.A.	Proveedores Locales	28/11/2016	27/05/2017	800.000	800.000	0,00	Factura	Vigente
001-001-0004334	C.A. LOGISTICA S.A.	Proveedores Locales	30/11/2016	29/05/2017	950.000	950.000	0,00	Factura	Vigente
001-001-0004389	C.A. LOGISTICA S.A.	Proveedores Locales	20/12/2016	18/06/2017	800.000	800.000	0,00	Factura	Vigente
001-001-0004337	C.A. LOGISTICA S.A.	Proveedores Locales	09/12/2016	07/06/2017	2.400.000	2.400.000	0,00	Factura	Vigente
001-001-0004376	C.A. LOGISTICA S.A.	Proveedores Locales	19/12/2016	17/06/2017	510.000	510.000	0,00	Factura	Vigente
001-001-0004351	C.A. LOGISTICA S.A.	Proveedores Locales	12/12/2016	10/06/2017	1.650.000	1.650.000	0,00	Factura	Vigente
001-001-0004352	C.A. LOGISTICA S.A.	Proveedores Locales	12/12/2016	10/06/2017	2.750.000	2.750.000	0,00	Factura	Vigente
001-001-0004364	C.A. LOGISTICA S.A.	Proveedores Locales	19/12/2016	17/06/2017	1.625.000	1.625.000	0,00	Factura	Vigente
001-001-0004402	C.A. LOGISTICA S.A.	Proveedores Locales	22/12/2016	20/06/2017	800.000	800.000	0,00	Factura	Vigente

001-001-0004375	C.A. LOGISTICA S.A.	Provedores Locales	19/12/2016	17/06/2017	1.000.000	1.000.000	0,00	0,00	Factura	Vigente
001-001-0004266	C.A. LOGISTICA S.A.	Provedores Locales	11/11/2016	10/05/2017	8.960.000	8.960.000	0,00	0,00	Factura	Vigente
001-001-0004158	C.A. LOGISTICA S.A.	Provedores Locales	10/10/2016	08/04/2017	1.400.000	1.400.000	0,00	0,00	Factura	Vigente
001-001-0004183	C.A. LOGISTICA S.A.	Provedores Locales	17/10/2016	15/04/2017	800.000	800.000	0,00	0,00	Factura	Vigente
001-001-0004216	C.A. LOGISTICA S.A.	Provedores Locales	25/10/2016	23/04/2017	1.500.000	1.500.000	0,00	0,00	Factura	Vigente
001-001-0004303	C.A. LOGISTICA S.A.	Provedores Locales	25/11/2016	24/05/2017	2.000.000	2.000.000	0,00	0,00	Factura	Vigente
001-001-0004313	C.A. LOGISTICA S.A.	Provedores Locales	28/11/2016	27/05/2017	8.000.000	8.000.000	0,00	0,00	Factura	Vigente
001-001-0004355	C.A. LOGISTICA S.A.	Provedores Locales	13/12/2016	11/06/2017	3.510.000	3.510.000	0,00	0,00	Factura	Vigente
001-001-0004357	C.A. LOGISTICA S.A.	Provedores Locales	13/12/2016	11/06/2017	3.500.000	3.500.000	0,00	0,00	Factura	Vigente
001-001-0004374	C.A. LOGISTICA S.A.	Provedores Locales	19/12/2016	17/06/2017	2.100.000	2.100.000	0,00	0,00	Factura	Vigente
001-001-0004399	C.A. LOGISTICA S.A.	Provedores Locales	22/12/2016	20/06/2017	2.900.000	2.900.000	0,00	0,00	Factura	Vigente
001-001-0004349	C.A. LOGISTICA S.A.	Provedores Locales	12/12/2016	10/06/2017	1.500.000	1.500.000	0,00	0,00	Factura	Vigente
001-001-0004231	C.A. LOGISTICA S.A.	Provedores Locales	28/10/2016	26/04/2017	988.000	988.000	0,00	0,00	Factura	Vigente
001-001-0004290	C.A. LOGISTICA S.A.	Provedores Locales	22/11/2016	21/05/2017	4.420.000	4.420.000	0,00	0,00	Factura	Vigente
001-001-0004239	C.A. LOGISTICA S.A.	Provedores Locales	29/10/2016	27/04/2017	4.550.000	4.550.000	0,00	0,00	Factura	Vigente
001-001-0004233	C.A. LOGISTICA S.A.	Provedores Locales	29/10/2016	27/04/2017	800.000	800.000	0,00	0,00	Factura	Vigente
001-001-0004242	C.A. LOGISTICA S.A.	Provedores Locales	31/10/2016	29/04/2017	3.770.000	3.770.000	0,00	0,00	Factura	Vigente
001-001-0004243	C.A. LOGISTICA S.A.	Provedores Locales	31/10/2016	29/04/2017	1.000.000	1.000.000	0,00	0,00	Factura	Vigente
001-001-0004279	C.A. LOGISTICA S.A.	Provedores Locales	17/11/2016	16/05/2017	1.617.000	1.617.000	0,00	0,00	Factura	Vigente
001-001-0004260	C.A. LOGISTICA S.A.	Provedores Locales	10/11/2016	09/05/2017	800.000	800.000	0,00	0,00	Factura	Vigente
001-001-0004358	C.A. LOGISTICA S.A.	Provedores Locales	13/12/2016	11/06/2017	1.200.000	1.200.000	0,00	0,00	Factura	Vigente
001-001-0004212	C.A. LOGISTICA S.A.	Provedores Locales	24/10/2016	22/04/2017	800.000	800.000	0,00	0,00	Factura	Vigente
001-001-0004384	C.A. LOGISTICA S.A.	Provedores Locales	20/12/2016	18/06/2017	1.000.000	1.000.000	0,00	0,00	Factura	Vigente
001-001-0004390	C.A. LOGISTICA S.A.	Provedores Locales	22/12/2016	20/06/2017	1.500.000	1.500.000	0,00	0,00	Factura	Vigente
001-001-0004391	C.A. LOGISTICA S.A.	Provedores Locales	22/12/2016	20/06/2017	600.000	600.000	0,00	0,00	Factura	Vigente
001-001-0004371	C.A. LOGISTICA S.A.	Provedores Locales	19/12/2016	17/06/2017	3.484.000	3.484.000	0,00	0,00	Factura	Vigente
001-001-0004366	C.A. LOGISTICA S.A.	Provedores Locales	19/12/2016	17/06/2017	1.000.000	1.000.000	0,00	0,00	Factura	Vigente
001-001-0004359	C.A. LOGISTICA S.A.	Provedores Locales	13/12/2016	11/06/2017	400.000	400.000	0,00	0,00	Factura	Vigente
001-001-0004318	C.A. LOGISTICA S.A.	Provedores Locales	29/11/2016	28/05/2017	800.000	800.000	0,00	0,00	Factura	Vigente
001-001-0004164	C.A. LOGISTICA S.A.	Provedores Locales	12/10/2016	10/04/2017	1.820.000	1.820.000	0,00	0,00	Factura	Vigente
001-001-0004331	C.A. LOGISTICA S.A.	Provedores Locales	30/11/2016	29/05/2017	3.790.000	3.790.000	0,00	0,00	Factura	Vigente
001-001-0004378	C.A. LOGISTICA S.A.	Provedores Locales	19/12/2016	17/06/2017	2.110.000	2.110.000	0,00	0,00	Factura	Vigente
001-001-0004176	C.A. LOGISTICA S.A.	Provedores Locales	17/10/2016	15/04/2017	1.520.000	1.520.000	0,00	0,00	Factura	Vigente
001-001-0004261	C.A. LOGISTICA S.A.	Provedores Locales	10/11/2016	09/05/2017	2.035.000	2.035.000	0,00	0,00	Factura	Vigente
001-001-0004271	C.A. LOGISTICA S.A.	Provedores Locales	14/11/2016	13/05/2017	800.000	800.000	0,00	0,00	Factura	Vigente
001-001-0004221	C.A. LOGISTICA S.A.	Provedores Locales	26/10/2016	24/04/2017	2.340.000	2.340.000	0,00	0,00	Factura	Vigente
001-001-0004207	C.A. LOGISTICA S.A.	Provedores Locales	24/10/2016	22/04/2017	1.600.000	1.600.000	0,00	0,00	Factura	Vigente
001-001-0004204	C.A. LOGISTICA S.A.	Provedores Locales	24/10/2016	22/04/2017	780.000	780.000	0,00	0,00	Factura	Vigente
001-001-0004205	C.A. LOGISTICA S.A.	Provedores Locales	24/10/2016	22/04/2017	1.221.000	1.221.000	0,00	0,00	Factura	Vigente
001-001-0004153	C.A. LOGISTICA S.A.	Provedores Locales	07/10/2016	05/04/2017	4.550.000	4.550.000	0,00	0,00	Factura	Vigente
001-001-0004152	C.A. LOGISTICA S.A.	Provedores Locales	07/10/2016	05/04/2017	2.720.000	2.720.000	0,00	0,00	Factura	Vigente
001-001-0004234	C.A. LOGISTICA S.A.	Provedores Locales	29/10/2016	27/04/2017	5.050.000	5.050.000	0,00	0,00	Factura	Vigente
001-001-0004258	C.A. LOGISTICA S.A.	Provedores Locales	09/11/2016	08/05/2017	2.820.000	2.820.000	0,00	0,00	Factura	Vigente
001-001-0004268	C.A. LOGISTICA S.A.	Provedores Locales	14/11/2016	13/05/2017	2.470.000	2.470.000	0,00	0,00	Factura	Vigente
001-001-0004269	C.A. LOGISTICA S.A.	Provedores Locales	14/11/2016	13/05/2017	2.340.000	2.340.000	0,00	0,00	Factura	Vigente
001-001-0004296	C.A. LOGISTICA S.A.	Provedores Locales	22/11/2016	21/05/2017	7.360.000	7.360.000	0,00	0,00	Factura	Vigente
001-001-0004320	C.A. LOGISTICA S.A.	Provedores Locales	29/11/2016	28/05/2017	3.380.000	3.380.000	0,00	0,00	Factura	Vigente
001-001-0004324	C.A. LOGISTICA S.A.	Provedores Locales	29/11/2016	28/05/2017	4.320.000	4.320.000	0,00	0,00	Factura	Vigente
001-001-0004257	C.A. LOGISTICA S.A.	Provedores Locales	09/11/2016	08/05/2017	2.470.000	2.470.000	0,00	0,00	Factura	Vigente

001-001-0004259	C.A. LOGISTICA S.A.	Provedores Locales	09/11/2016	08/05/2017	4.680.000	4.680.000	0,00	0,00	Factura	Vigente
001-001-0004379	C.A. LOGISTICA S.A.	Provedores Locales	19/12/2016	17/06/2017	4.360.000	4.360.000	0,00	0,00	Factura	Vigente
001-001-0004220	C.A. LOGISTICA S.A.	Provedores Locales	26/10/2016	24/04/2017	300.000	300.000	0,00	0,00	Factura	Vigente
001-001-0004332	C.A. LOGISTICA S.A.	Provedores Locales	30/11/2016	29/05/2017	2.050.000	2.050.000	0,00	0,00	Factura	Vigente
001-001-0004291	C.A. LOGISTICA S.A.	Provedores Locales	22/11/2016	21/05/2017	2.930.000	2.930.000	0,00	0,00	Factura	Vigente
001-001-0004235	C.A. LOGISTICA S.A.	Provedores Locales	29/10/2016	27/04/2017	1.890.000	1.890.000	0,00	0,00	Factura	Vigente
001-001-0004180	C.A. LOGISTICA S.A.	Provedores Locales	17/10/2016	15/04/2017	2.640.000	2.640.000	0,00	0,00	Factura	Vigente
001-001-0004319	C.A. LOGISTICA S.A.	Provedores Locales	29/11/2016	28/05/2017	3.040.000	3.040.000	0,00	0,00	Factura	Vigente
001-001-0004251	C.A. LOGISTICA S.A.	Provedores Locales	08/11/2016	07/05/2017	2.730.000	2.730.000	0,00	0,00	Factura	Vigente
001-001-0004327	C.A. LOGISTICA S.A.	Provedores Locales	30/11/2016	29/05/2017	3.800.000	3.800.000	0,00	0,00	Factura	Vigente
001-001-0004304	C.A. LOGISTICA S.A.	Provedores Locales	25/11/2016	24/05/2017	4.550.000	4.550.000	0,00	0,00	Factura	Vigente
001-001-0004286	C.A. LOGISTICA S.A.	Provedores Locales	21/11/2016	20/05/2017	1.600.000	1.600.000	0,00	0,00	Factura	Vigente
001-001-0004263	C.A. LOGISTICA S.A.	Provedores Locales	10/11/2016	09/05/2017	7.200.000	7.200.000	0,00	0,00	Factura	Vigente
001-001-0004338	C.A. LOGISTICA S.A.	Provedores Locales	09/12/2016	07/06/2017	1.000.000	1.000.000	0,00	0,00	Factura	Vigente
001-001-0004373	C.A. LOGISTICA S.A.	Provedores Locales	19/12/2016	17/06/2017	800.000	800.000	0,00	0,00	Factura	Vigente
001-001-0004321	C.A. LOGISTICA S.A.	Provedores Locales	29/11/2016	28/05/2017	500.000	500.000	0,00	0,00	Factura	Vigente
001-001-0004236	C.A. LOGISTICA S.A.	Provedores Locales	29/10/2016	27/04/2017	4.890.000	4.890.000	0,00	0,00	Factura	Vigente
001-001-0004292	C.A. LOGISTICA S.A.	Provedores Locales	22/11/2016	21/05/2017	3.310.000	3.310.000	0,00	0,00	Factura	Vigente
001-001-0004177	C.A. LOGISTICA S.A.	Provedores Locales	17/10/2016	15/04/2017	2.450.000	2.450.000	0,00	0,00	Factura	Vigente
001-001-0004195	C.A. LOGISTICA S.A.	Provedores Locales	19/10/2016	17/04/2017	2.756.000	2.756.000	0,00	0,00	Factura	Vigente
001-001-0004380	C.A. LOGISTICA S.A.	Provedores Locales	19/12/2016	17/06/2017	2.650.000	2.650.000	0,00	0,00	Factura	Vigente
001-001-0004350	C.A. LOGISTICA S.A.	Provedores Locales	12/12/2016	10/06/2017	1.000.000	1.000.000	0,00	0,00	Factura	Vigente
001-001-0004372	C.A. LOGISTICA S.A.	Provedores Locales	19/12/2016	17/06/2017	5.226.000	5.226.000	0,00	0,00	Factura	Vigente
001-001-0004392	C.A. LOGISTICA S.A.	Provedores Locales	22/12/2016	20/06/2017	600.000	600.000	0,00	0,00	Factura	Vigente
001-001-0004278	C.A. LOGISTICA S.A.	Provedores Locales	17/11/2016	16/05/2017	2.000.000	2.000.000	0,00	0,00	Factura	Vigente
001-001-0004267	C.A. LOGISTICA S.A.	Provedores Locales	14/11/2016	13/05/2017	800.000	800.000	0,00	0,00	Factura	Vigente
001-001-0004403	C.A. LOGISTICA S.A.	Provedores Locales	22/12/2016	20/06/2017	2.300.000	2.300.000	0,00	0,00	Factura	Vigente
001-001-0004230	C.A. LOGISTICA S.A.	Provedores Locales	28/10/2016	26/04/2017	1.560.000	1.560.000	0,00	0,00	Factura	Vigente
001-001-0004253	C.A. LOGISTICA S.A.	Provedores Locales	08/11/2016	07/05/2017	1.170.000	1.170.000	0,00	0,00	Factura	Vigente
001-001-0004248	C.A. LOGISTICA S.A.	Provedores Locales	07/11/2016	06/05/2017	1.910.000	1.910.000	0,00	0,00	Factura	Vigente
001-001-0004247	C.A. LOGISTICA S.A.	Provedores Locales	07/11/2016	06/05/2017	1.500.000	1.500.000	0,00	0,00	Factura	Vigente
001-001-0004245	C.A. LOGISTICA S.A.	Provedores Locales	07/11/2016	06/05/2017	2.210.000	2.210.000	0,00	0,00	Factura	Vigente
001-001-0004394	C.A. LOGISTICA S.A.	Provedores Locales	22/12/2016	20/06/2017	5.096.000	5.096.000	0,00	0,00	Factura	Vigente
001-001-0004283	C.A. LOGISTICA S.A.	Provedores Locales	21/11/2016	20/05/2017	1.600.000	1.600.000	0,00	0,00	Factura	Vigente
001-001-0004311	C.A. LOGISTICA S.A.	Provedores Locales	25/11/2016	24/05/2017	4.320.000	4.320.000	0,00	0,00	Factura	Vigente
001-001-0004312	C.A. LOGISTICA S.A.	Provedores Locales	25/11/2016	24/05/2017	3.510.000	3.510.000	0,00	0,00	Factura	Vigente
001-001-0004328	C.A. LOGISTICA S.A.	Provedores Locales	30/11/2016	29/05/2017	2.580.000	2.580.000	0,00	0,00	Factura	Vigente
001-001-0004229	C.A. LOGISTICA S.A.	Provedores Locales	28/10/2016	26/04/2017	3.120.000	3.120.000	0,00	0,00	Factura	Vigente
001-001-0004293	C.A. LOGISTICA S.A.	Provedores Locales	22/11/2016	21/05/2017	3.430.000	3.430.000	0,00	0,00	Factura	Vigente
001-001-0004381	C.A. LOGISTICA S.A.	Provedores Locales	19/12/2016	17/06/2017	3.240.000	3.240.000	0,00	0,00	Factura	Vigente
001-001-0004237	C.A. LOGISTICA S.A.	Provedores Locales	29/10/2016	27/04/2017	2.840.000	2.840.000	0,00	0,00	Factura	Vigente
001-001-0004169	C.A. LOGISTICA S.A.	Provedores Locales	13/10/2016	11/04/2017	1.000.000	1.000.000	0,00	0,00	Factura	Vigente
001-001-0004228	C.A. LOGISTICA S.A.	Provedores Locales	28/10/2016	26/04/2017	3.150.000	3.150.000	0,00	0,00	Factura	Vigente
001-001-0004255	C.A. LOGISTICA S.A.	Provedores Locales	09/11/2016	08/05/2017	2.340.000	2.340.000	0,00	0,00	Factura	Vigente
001-001-0004256	C.A. LOGISTICA S.A.	Provedores Locales	09/11/2016	08/05/2017	5.460.000	5.460.000	0,00	0,00	Factura	Vigente
001-001-0004254	C.A. LOGISTICA S.A.	Provedores Locales	08/11/2016	07/05/2017	2.210.000	2.210.000	0,00	0,00	Factura	Vigente
001-001-0004270	C.A. LOGISTICA S.A.	Provedores Locales	14/11/2016	13/05/2017	2.080.000	2.080.000	0,00	0,00	Factura	Vigente
001-001-0004272	C.A. LOGISTICA S.A.	Provedores Locales	14/11/2016	13/05/2017	5.460.000	5.460.000	0,00	0,00	Factura	Vigente
001-001-0004265	C.A. LOGISTICA S.A.	Provedores Locales	11/11/2016	10/05/2017	7.308.000	7.308.000	0,00	0,00	Factura	Vigente

001-001-0004264	C.A. LOGISTICA S.A.	Provedores Locales	11/11/2016	10/05/2017	2.000.000	2.000.000	0,00	0,00	Factura	Vigente
001-001-0004273	C.A. LOGISTICA S.A.	Provedores Locales	15/11/2016	14/05/2017	2.720.000	2.720.000	0,00	0,00	Factura	Vigente
001-001-0004285	C.A. LOGISTICA S.A.	Provedores Locales	21/11/2016	20/05/2017	4.500.000	4.500.000	0,00	0,00	Factura	Vigente
001-001-0004287	C.A. LOGISTICA S.A.	Provedores Locales	22/11/2016	21/05/2017	1.500.000	1.500.000	0,00	0,00	Factura	Vigente
001-001-0004306	C.A. LOGISTICA S.A.	Provedores Locales	25/11/2016	24/05/2017	1.600.000	1.600.000	0,00	0,00	Factura	Vigente
001-001-0004284	C.A. LOGISTICA S.A.	Provedores Locales	21/11/2016	20/05/2017	5.760.000	5.760.000	0,00	0,00	Factura	Vigente
001-001-0004308	C.A. LOGISTICA S.A.	Provedores Locales	25/11/2016	24/05/2017	7.280.000	7.280.000	0,00	0,00	Factura	Vigente
001-001-0004309	C.A. LOGISTICA S.A.	Provedores Locales	25/11/2016	24/05/2017	1.300.000	1.300.000	0,00	0,00	Factura	Vigente
001-001-0004325	C.A. LOGISTICA S.A.	Provedores Locales	30/11/2016	29/05/2017	3.480.000	3.480.000	0,00	0,00	Factura	Vigente
001-001-0004316	C.A. LOGISTICA S.A.	Provedores Locales	28/11/2016	27/05/2017	1.500.000	1.500.000	0,00	0,00	Factura	Vigente
001-001-0004326	C.A. LOGISTICA S.A.	Provedores Locales	30/11/2016	29/05/2017	2.990.000	2.990.000	0,00	0,00	Factura	Vigente
001-001-0004339	C.A. LOGISTICA S.A.	Provedores Locales	09/12/2016	07/06/2017	6.020.000	6.020.000	0,00	0,00	Factura	Vigente
001-001-0004346	C.A. LOGISTICA S.A.	Provedores Locales	12/12/2016	10/06/2017	1.000.000	1.000.000	0,00	0,00	Factura	Vigente
001-001-0004363	C.A. LOGISTICA S.A.	Provedores Locales	15/12/2016	13/06/2017	1.040.000	1.040.000	0,00	0,00	Factura	Vigente
001-001-0004219	C.A. LOGISTICA S.A.	Provedores Locales	25/10/2016	23/04/2017	4.570.000	4.570.000	0,00	0,00	Factura	Vigente
001-001-0004226	C.A. LOGISTICA S.A.	Provedores Locales	28/10/2016	26/04/2017	3.770.000	3.770.000	0,00	0,00	Factura	Vigente
001-001-0004217	C.A. LOGISTICA S.A.	Provedores Locales	25/10/2016	23/04/2017	6.123.000	6.123.000	0,00	0,00	Factura	Vigente
001-001-0004215	C.A. LOGISTICA S.A.	Provedores Locales	25/10/2016	23/04/2017	2.000.000	2.000.000	0,00	0,00	Factura	Vigente
001-001-0004193	C.A. LOGISTICA S.A.	Provedores Locales	19/10/2016	17/04/2017	500.000	500.000	0,00	0,00	Factura	Vigente
001-001-0004208	C.A. LOGISTICA S.A.	Provedores Locales	24/10/2016	22/04/2017	2.470.000	2.470.000	0,00	0,00	Factura	Vigente
001-001-0004210	C.A. LOGISTICA S.A.	Provedores Locales	24/10/2016	22/04/2017	2.730.000	2.730.000	0,00	0,00	Factura	Vigente
001-001-0004209	C.A. LOGISTICA S.A.	Provedores Locales	24/10/2016	22/04/2017	3.910.000	3.910.000	0,00	0,00	Factura	Vigente
001-001-0004189	C.A. LOGISTICA S.A.	Provedores Locales	19/10/2016	17/04/2017	4.940.000	4.940.000	0,00	0,00	Factura	Vigente
001-001-0004196	C.A. LOGISTICA S.A.	Provedores Locales	19/10/2016	17/04/2017	3.040.000	3.040.000	0,00	0,00	Factura	Vigente
001-001-0004190	C.A. LOGISTICA S.A.	Provedores Locales	19/10/2016	17/04/2017	3.027.000	3.027.000	0,00	0,00	Factura	Vigente
001-001-0004186	C.A. LOGISTICA S.A.	Provedores Locales	18/10/2016	16/04/2017	3.510.000	3.510.000	0,00	0,00	Factura	Vigente
001-001-0004192	C.A. LOGISTICA S.A.	Provedores Locales	19/10/2016	17/04/2017	4.640.000	4.640.000	0,00	0,00	Factura	Vigente
001-001-0004185	C.A. LOGISTICA S.A.	Provedores Locales	17/10/2016	15/04/2017	2.990.000	2.990.000	0,00	0,00	Factura	Vigente
001-001-0004184	C.A. LOGISTICA S.A.	Provedores Locales	17/10/2016	15/04/2017	3.040.000	3.040.000	0,00	0,00	Factura	Vigente
001-001-0004172	C.A. LOGISTICA S.A.	Provedores Locales	14/10/2016	12/04/2017	4.500.000	4.500.000	0,00	0,00	Factura	Vigente
001-001-0004168	C.A. LOGISTICA S.A.	Provedores Locales	13/10/2016	11/04/2017	1.500.000	1.500.000	0,00	0,00	Factura	Vigente
001-001-0004154	C.A. LOGISTICA S.A.	Provedores Locales	07/10/2016	05/04/2017	3.000.000	3.000.000	0,00	0,00	Factura	Vigente
001-001-0004149	C.A. LOGISTICA S.A.	Provedores Locales	07/10/2016	05/04/2017	1.500.000	1.500.000	0,00	0,00	Factura	Vigente
001-001-0004155	C.A. LOGISTICA S.A.	Provedores Locales	07/10/2016	05/04/2017	2.340.000	2.340.000	0,00	0,00	Factura	Vigente
001-001-0004280	C.A. LOGISTICA S.A.	Provedores Locales	17/11/2016	16/05/2017	1.616.000	1.616.000	0,00	0,00	Factura	Vigente
001-001-0004241	C.A. LOGISTICA S.A.	Provedores Locales	29/10/2016	27/04/2017	1.700.000	1.700.000	0,00	0,00	Factura	Vigente
001-001-0004182	C.A. LOGISTICA S.A.	Provedores Locales	17/10/2016	15/04/2017	270.000	270.000	0,00	0,00	Factura	Vigente
001-001-0004377	C.A. LOGISTICA S.A.	Provedores Locales	19/12/2016	17/06/2017	100.000	100.000	0,00	0,00	Factura	Vigente
001-001-0004203	C.A. LOGISTICA S.A.	Provedores Locales	22/10/2016	20/04/2017	5.460.000	5.460.000	0,00	0,00	Factura	Vigente
001-001-0004202	C.A. LOGISTICA S.A.	Provedores Locales	22/10/2016	20/04/2017	5.180.000	5.180.000	0,00	0,00	Factura	Vigente
001-001-0004201	C.A. LOGISTICA S.A.	Provedores Locales	22/10/2016	20/04/2017	5.460.000	5.460.000	0,00	0,00	Factura	Vigente
001-001-0004360	C.A. LOGISTICA S.A.	Provedores Locales	13/12/2016	11/06/2017	600.000	600.000	0,00	0,00	Factura	Vigente
001-001-0004348	C.A. LOGISTICA S.A.	Provedores Locales	12/12/2016	10/06/2017	5.270.000	5.270.000	0,00	0,00	Factura	Vigente
001-001-0004232	C.A. LOGISTICA S.A.	Provedores Locales	29/10/2016	27/04/2017	1.300.000	1.300.000	0,00	0,00	Factura	Vigente
001-001-0004160	C.A. LOGISTICA S.A.	Provedores Locales	11/10/2016	09/04/2017	2.470.000	2.470.000	0,00	0,00	Factura	Vigente
001-001-0004159	C.A. LOGISTICA S.A.	Provedores Locales	11/10/2016	09/04/2017	3.040.000	3.040.000	0,00	0,00	Factura	Vigente
001-001-0004289	C.A. LOGISTICA S.A.	Provedores Locales	22/11/2016	21/05/2017	120.000	120.000	0,00	0,00	Factura	Vigente
001-001-0004335	C.A. LOGISTICA S.A.	Provedores Locales	30/11/2016	29/05/2017	110.000	110.000	0,00	0,00	Factura	Vigente
001-001-0004361	C.A. LOGISTICA S.A.	Provedores Locales	15/12/2016	13/06/2017	1.600.000	1.600.000	0,00	0,00	Factura	Vigente

001-001-0004386	C.A. LOGISTICA S.A.	Provedores Locales	20/12/2016	18/06/2017	5.460.000	5.460.000	0,00	0,00	Factura	Vigente
001-001-0004387	C.A. LOGISTICA S.A.	Provedores Locales	20/12/2016	18/06/2017	7.280.000	7.280.000	0,00	0,00	Factura	Vigente
001-001-0004388	C.A. LOGISTICA S.A.	Provedores Locales	20/12/2016	18/06/2017	6.020.000	6.020.000	0,00	0,00	Factura	Vigente
001-001-0004395	C.A. LOGISTICA S.A.	Provedores Locales	22/12/2016	20/06/2017	2.800.000	2.800.000	0,00	0,00	Factura	Vigente
001-001-0004398	C.A. LOGISTICA S.A.	Provedores Locales	22/12/2016	20/06/2017	2.470.000	2.470.000	0,00	0,00	Factura	Vigente
001-001-0004382	C.A. LOGISTICA S.A.	Provedores Locales	19/12/2016	17/06/2017	2.160.000	2.160.000	0,00	0,00	Factura	Vigente
001-001-0004336	C.A. LOGISTICA S.A.	Provedores Locales	09/12/2016	07/06/2017	800.000	800.000	0,00	0,00	Factura	Vigente
001-001-0004333	C.A. LOGISTICA S.A.	Provedores Locales	30/11/2016	29/05/2017	3.000.000	3.000.000	0,00	0,00	Factura	Vigente
001-001-0004294	C.A. LOGISTICA S.A.	Provedores Locales	22/11/2016	21/05/2017	3.000.000	3.000.000	0,00	0,00	Factura	Vigente
001-001-0004238	C.A. LOGISTICA S.A.	Provedores Locales	29/10/2016	27/04/2017	1.100.000	1.100.000	0,00	0,00	Factura	Vigente
001-001-0004214	C.A. LOGISTICA S.A.	Provedores Locales	24/10/2016	22/04/2017	800.000	800.000	0,00	0,00	Factura	Vigente
001-001-0004191	C.A. LOGISTICA S.A.	Provedores Locales	19/10/2016	17/04/2017	1.500.000	1.500.000	0,00	0,00	Factura	Vigente
001-001-0004179	C.A. LOGISTICA S.A.	Provedores Locales	17/10/2016	15/04/2017	4.930.000	4.930.000	0,00	0,00	Factura	Vigente
001-001-0004356	C.A. LOGISTICA S.A.	Provedores Locales	13/12/2016	11/06/2017	800.000	800.000	0,00	0,00	Factura	Vigente
001-001-0004173	C.A. LOGISTICA S.A.	Provedores Locales	14/10/2016	12/04/2017	1.000.000	1.000.000	0,00	0,00	Factura	Vigente
001-001-0004227	C.A. LOGISTICA S.A.	Provedores Locales	28/10/2016	26/04/2017	3.150.000	3.150.000	0,00	0,00	Factura	Vigente
001-001-0004393	C.A. LOGISTICA S.A.	Provedores Locales	22/12/2016	20/06/2017	7.644.000	7.644.000	0,00	0,00	Factura	Vigente
001-001-0004302	C.A. LOGISTICA S.A.	Provedores Locales	23/11/2016	22/05/2017	5.070.000	5.070.000	0,00	0,00	Factura	Vigente
001-001-0004246	C.A. LOGISTICA S.A.	Provedores Locales	07/11/2016	06/05/2017	13.020.000	13.020.000	0,00	0,00	Factura	Vigente
001-001-0004249	C.A. LOGISTICA S.A.	Provedores Locales	07/11/2016	06/05/2017	12.440.000	12.440.000	0,00	0,00	Factura	Vigente
001-001-0004301	C.A. LOGISTICA S.A.	Provedores Locales	23/11/2016	22/05/2017	6.300.000	6.300.000	0,00	0,00	Factura	Vigente
001-001-0004224	C.A. LOGISTICA S.A.	Provedores Locales	26/10/2016	24/04/2017	9.600.000	9.600.000	0,00	0,00	Factura	Vigente
001-001-0004165	C.A. LOGISTICA S.A.	Provedores Locales	12/10/2016	10/04/2017	4.500.000	4.500.000	0,00	0,00	Factura	Vigente
001-001-0004198	C.A. LOGISTICA S.A.	Provedores Locales	20/10/2016	18/04/2017	2.800.000	2.800.000	0,00	0,00	Factura	Vigente
001-001-0004368	C.A. LOGISTICA S.A.	Provedores Locales	19/12/2016	17/06/2017	6.880.000	6.880.000	0,00	0,00	Factura	Vigente
001-001-0004367	C.A. LOGISTICA S.A.	Provedores Locales	19/12/2016	17/06/2017	5.280.000	5.280.000	0,00	0,00	Factura	Vigente
001-001-0004197	C.A. LOGISTICA S.A.	Provedores Locales	20/10/2016	18/04/2017	2.000.000	2.000.000	0,00	0,00	Factura	Vigente
001-001-0004225	C.A. LOGISTICA S.A.	Provedores Locales	26/10/2016	24/04/2017	2.600.000	2.600.000	0,00	0,00	Factura	Vigente
001-001-0004297	C.A. LOGISTICA S.A.	Provedores Locales	23/11/2016	22/05/2017	4.000.000	4.000.000	0,00	0,00	Factura	Vigente
001-001-0004370	C.A. LOGISTICA S.A.	Provedores Locales	19/12/2016	17/06/2017	3.240.000	3.240.000	0,00	0,00	Factura	Vigente
001-001-0004369	C.A. LOGISTICA S.A.	Provedores Locales	19/12/2016	17/06/2017	3.020.000	3.020.000	0,00	0,00	Factura	Vigente
001-001-0004310	C.A. LOGISTICA S.A.	Provedores Locales	25/11/2016	24/05/2017	3.300.000	3.300.000	0,00	0,00	Factura	Vigente
009-001-0048627	CENTRO DEL NEUMATICO S.A.	Provedores Locales	21/12/2016	20/01/2017	4.996.000	4.996.000	0,00	0,00	Factura	Vigente
001-001-0032913	COMPANIA MARITIMA PARAGUAYA S.A.	Provedores Locales	14/12/2016	13/01/2017	500.000	500.000	0,00	0,00	Factura	Vigente
001-003-0035452	DIESA S.A.	Provedores Locales	22/12/2016	21/01/2017	3.381.625	3.381.625	0,00	0,00	A sola firma	Vigente
001-005-0038011	EQUIFAX PARAGUAY S.A.	Provedores Locales	13/12/2016	12/01/2017	774.565	774.565	0,00	0,00	Factura	Vigente
001-001-0000312	GRECO GREGOR Y CUBILLA CONST. S.A.	Provedores Locales	21/12/2016	15/02/2017	5.460.000	5.460.000	0,00	0,00	Factura	Vigente
001-001-0000311	GRECO GREGOR Y CUBILLA CONST. S.A.	Provedores Locales	21/12/2016	15/02/2017	3.987.500	3.987.500	0,00	0,00	Factura	Vigente
001-001-0000310	GRECO GREGOR Y CUBILLA CONST. S.A.	Provedores Locales	21/12/2016	15/02/2017	3.162.500	3.162.500	0,00	0,00	Factura	Vigente
001-001-0000309	GRECO GREGOR Y CUBILLA CONST. S.A.	Provedores Locales	21/12/2016	15/02/2017	2.197.000	2.197.000	0,00	0,00	Factura	Vigente
001-001-0000308	GRECO GREGOR Y CUBILLA CONST. S.A.	Provedores Locales	21/12/2016	15/02/2017	4.523.200	4.523.200	0,00	0,00	Factura	Vigente
001-001-0000307	GRECO GREGOR Y CUBILLA CONST. S.A.	Provedores Locales	21/12/2016	15/02/2017	14.795.000	14.795.000	0,00	0,00	Factura	Vigente
001-001-0000306	GRECO GREGOR Y CUBILLA CONST. S.A.	Provedores Locales	21/12/2016	15/02/2017	13.385.075	13.385.075	0,00	0,00	Factura	Vigente
001-001-0000049	MEYER BARRIOS OSVALDO ALBERTO	Provedores Locales	22/12/2016	21/01/2017	6.000.000	6.000.000	0,00	0,00	Factura	Vigente
001-005-0003311	MONITAL S.R.L.	Provedores Locales	17/12/2016	16/01/2017	320.000	320.000	0,00	0,00	Factura	Vigente
001-001-0003933	PARAGUAY FILM S.R.L.	Provedores Locales	21/12/2016	20/01/2017	3.300.000	3.300.000	0,00	0,00	Factura	Vigente
001-001-0003874	PARAGUAY FILM S.R.L.	Provedores Locales	21/12/2016	20/01/2017	2.200.000	2.200.000	0,00	0,00	Factura	Vigente
001-001-0003840	PARAGUAY FILM S.R.L.	Provedores Locales	12/12/2016	11/01/2017	1.980.000	1.980.000	0,00	0,00	Factura	Vigente
001-024-0030795	PETROBRAS PARAGUAY OP. Y LOG SRL	Provedores Locales	01/12/2016	10/01/2017	17.028.870	17.028.870	0,00	0,00	Factura	Vigente

001-024-0032486	PETROBRAS PARAGUAY OP.Y LOG SRL	Provedores Locales	19/12/2016	18/01/2017	1.873.900	1.873.900	0,00	0,00	Factura	Vigente
001-024-0032264	PETROBRAS PARAGUAY OP.Y LOG SRL	Provedores Locales	14/12/2016	13/01/2017	2.587.600	2.587.600	0,00	0,00	Factura	Vigente
001-024-0030606	PETROBRAS PARAGUAY OP.Y LOG SRL	Provedores Locales	01/12/2016	10/01/2017	4.791.090	4.791.090	0,00	0,00	Factura	Vigente
001-024-0031403	PETROBRAS PARAGUAY OP.Y LOG SRL	Provedores Locales	07/12/2016	06/01/2017	4.318.450	4.318.450	0,00	0,00	Factura	Vigente
001-024-0032485	PETROBRAS PARAGUAY OP.Y LOG SRL	Provedores Locales	19/12/2016	18/01/2017	1.784.444	1.784.444	0,00	0,00	Factura	Vigente
001-024-0032263	PETROBRAS PARAGUAY OP.Y LOG SRL	Provedores Locales	14/12/2016	13/01/2017	2.154.980	2.154.980	0,00	0,00	Factura	Vigente
001-024-0031402	PETROBRAS PARAGUAY OP.Y LOG SRL	Provedores Locales	07/12/2016	06/01/2017	2.875.612	2.875.612	0,00	0,00	Factura	Vigente
001-024-0030605	PETROBRAS PARAGUAY OP.Y LOG SRL	Provedores Locales	01/12/2016	10/01/2017	5.304.256	5.304.256	0,00	0,00	Factura	Vigente
001-024-0030604	PETROBRAS PARAGUAY OP.Y LOG SRL	Provedores Locales	01/12/2016	10/01/2017	3.716.790	3.716.790	0,00	0,00	Factura	Vigente
001-024-0031401	PETROBRAS PARAGUAY OP.Y LOG SRL	Provedores Locales	07/12/2016	06/01/2017	2.946.320	2.946.320	0,00	0,00	Factura	Vigente
001-024-0032262	PETROBRAS PARAGUAY OP.Y LOG SRL	Provedores Locales	14/12/2016	13/01/2017	1.936.950	1.936.950	0,00	0,00	Factura	Vigente
001-024-0032484	PETROBRAS PARAGUAY OP.Y LOG SRL	Provedores Locales	19/12/2016	18/01/2017	1.810.350	1.810.350	0,00	0,00	Factura	Vigente
001-024-0032031	PETROBRAS PARAGUAY OP.Y LOG SRL	Provedores Locales	14/12/2016	13/01/2017	6.907.174	6.907.174	0,00	0,00	Factura	Vigente
001-024-0032924	PETROBRAS PARAGUAY OP.Y LOG SRL	Provedores Locales	19/12/2016	18/01/2017	7.512.780	7.512.780	0,00	0,00	Factura	Vigente
001-024-0031548	PETROBRAS PARAGUAY OP.Y LOG SRL	Provedores Locales	07/12/2016	06/01/2017	6.920.849	6.920.849	0,00	0,00	Factura	Vigente
001-024-0032260	PETROBRAS PARAGUAY OP.Y LOG SRL	Provedores Locales	14/12/2016	13/01/2017	6.577.720	6.577.720	0,00	0,00	Factura	Vigente
001-024-0031399	PETROBRAS PARAGUAY OP.Y LOG SRL	Provedores Locales	07/12/2016	06/01/2017	941.880	941.880	0,00	0,00	Factura	Vigente
001-024-0030602	PETROBRAS PARAGUAY OP.Y LOG SRL	Provedores Locales	01/12/2016	10/01/2017	554.440	554.440	0,00	0,00	Factura	Vigente
001-024-0030603	PETROBRAS PARAGUAY OP.Y LOG SRL	Provedores Locales	01/12/2016	10/01/2017	3.974.260	3.974.260	0,00	0,00	Factura	Vigente
001-024-0031400	PETROBRAS PARAGUAY OP.Y LOG SRL	Provedores Locales	07/12/2016	06/01/2017	1.496.181	1.496.181	0,00	0,00	Factura	Vigente
001-024-0032261	PETROBRAS PARAGUAY OP.Y LOG SRL	Provedores Locales	14/12/2016	13/01/2017	2.098.910	2.098.910	0,00	0,00	Factura	Vigente
001-024-0032483	PETROBRAS PARAGUAY OP.Y LOG SRL	Provedores Locales	19/12/2016	18/01/2017	1.586.440	1.586.440	0,00	0,00	Factura	Vigente
002-003-0002558	REGIONAL S.A. DE SEGUROS	Provedores Locales	21/12/2016	20/01/2017	1.714.250	1.714.250	0,00	0,00	A sola firma	Vigente
002-003-0002526	REGIONAL S.A. DE SEGUROS	Provedores Locales	20/12/2016	19/01/2017	350.000	350.000	0,00	0,00	A sola firma	Vigente
002-003-0002527	REGIONAL S.A. DE SEGUROS	Provedores Locales	20/12/2016	19/01/2017	350.000	350.000	0,00	0,00	A sola firma	Vigente
002-003-0002528	REGIONAL S.A. DE SEGUROS	Provedores Locales	20/12/2016	19/01/2017	350.000	350.000	0,00	0,00	A sola firma	Vigente
001-001-0002778	SVP S.A.	Provedores Locales	19/12/2016	18/01/2017	13.505.580	13.505.580	0,00	0,00	Factura	Vigente
005-015-0002732	TELEFONICA CELULAR DEL PARAGUAY S.A.	Provedores Locales	21/12/2016	10/01/2017	371.318	371.318	0,00	0,00	Factura	Vigente
001-014-0494429	TELEFONICA CELULAR DEL PARAGUAY S.A.	Provedores Locales	01/01/2016	31/01/2017	3.058.002	3.058.002	0,00	0,00	Factura	Vigente
001-001-0001170	TOEWS KRAHN, WILLI	Provedores Locales	12/12/2016	11/01/2017	1.105.000	1.105.000	0,00	0,00	Factura	Vigente
004-001-0009477	TRACTO AGRO VIAL S.A.	Provedores Locales	13/12/2016	12/01/2017	155.000	155.000	0,00	0,00	Factura	Vigente
001-002-0036476	TRANSCRUTA LOGISTICA S.A.	Provedores Locales	02/12/2016	01/01/2017	5.640.000	5.640.000	0,00	0,00	Factura	Vigente
001-001-0002523	VILLALBA MEDINA, EMILIO SEBASTIAN	Provedores Locales	10/12/2016	09/01/2017	500.000	500.000	0,00	0,00	Factura	Vigente
005-004-0000301	ACE SOCIEDAD ANONIMA COMERCIAL	Provedores Locales	27/07/2016	27/07/2017	57.750.000	10.000,00	0,00	10.000,00	Factura	Vigente
001-001-0019532	ALFA TRADING S.A.	Provedores Locales	07/12/2016	06/01/2017	2.665.105	461,49	0,00	0,00	Factura	Vigente
001-003-0000990	AUTOMOTORES Y MAQUINARIA S.A.E.C.A.	Provedores Locales	19/12/2016	17/02/2017	2.899.628	502,10	0,00	0,00	Factura	Vigente
002-003-0000878	AUTOMOTORES Y MAQUINARIA S.A.E.C.A.	Provedores Locales	07/12/2016	06/01/2017	330.446	57,22	0,00	0,00	Factura	Vigente
002-003-0000862	AUTOMOTORES Y MAQUINARIA S.A.E.C.A.	Provedores Locales	06/12/2016	05/01/2017	253.061	43,82	0,00	0,00	Factura	Vigente
002-003-0000930	AUTOMOTORES Y MAQUINARIA S.A.E.C.A.	Provedores Locales	13/12/2016	12/01/2017	331.889	57,47	0,00	0,00	Factura	Vigente
001-001-0003292	COMPANIA MARITIMA PARAGUAYA S.A.	Provedores Locales	14/12/2016	13/01/2017	2.359.088	408,50	0,00	0,00	Factura	Vigente
001-001-0039284	MAPFRE DE SEGUROS S.A.	Provedores Locales	27/07/2016	25/04/2017	11.550.000	2.000,00	0,00	0,00	A sola firma	Vigente
005-004-0000651	TRACTO AGRO VIAL S.A.	Provedores Locales	21/11/2016	21/01/2017	33.783.750	5.850,00	0,00	0,00	Factura	Vigente
001-001-0014788	TRANSMAR S.A.C.I.	Provedores Locales	16/12/2016	15/01/2017	19.576.326	3.389,84	0,00	0,00	Factura	Vigente
001-001-0014644	TRANSMAR S.A.C.I.	Provedores Locales	24/11/2016	23/05/2017	6.143.907	1.063,88	0,00	0,00	Factura	Vigente
PCS161A839836	INDUSTRIAS JOHN DEERE S.A. DE C.V.-	Provedores en el Exterior	31/08/2016	20/02/2017	4.669.088	808,50	0,00	0,00	A sola firma	Vigente
839469	INDUSTRIAS JOHN DEERE S.A. DE C.V.-	Provedores en el Exterior	12/10/2016	20/02/2017	11.116.875	1.925,00	0,00	0,00	A sola firma	Vigente
PCS161A838865	INDUSTRIAS JOHN DEERE S.A. DE C.V.-	Provedores en el Exterior	31/08/2016	20/02/2017	4.669.088	808,50	0,00	0,00	A sola firma	Vigente
PCS161A838811	INDUSTRIAS JOHN DEERE S.A. DE C.V.-	Provedores en el Exterior	27/08/2016	20/02/2017	4.669.088	808,50	0,00	0,00	A sola firma	Vigente
PCS161A838764	INDUSTRIAS JOHN DEERE S.A. DE C.V.-	Provedores en el Exterior	13/09/2016	20/02/2017	4.669.088	808,50	0,00	0,00	A sola firma	Vigente

PCSI161A838610	INDUSTRIAS JOHN DEERE S.A. DE C.V.-	Proveedores en el Exterior	09/09/2016	20/02/2017	4.669.088	0	808,50	0,00	A sola firma	Vigente
PCSI161A838552	INDUSTRIAS JOHN DEERE S.A. DE C.V.-	Proveedores en el Exterior	31/08/2016	20/02/2017	4.669.088	0	808,50	0,00	A sola firma	Vigente
PCSI161A838503	INDUSTRIAS JOHN DEERE S.A. DE C.V.-	Proveedores en el Exterior	24/09/2016	20/02/2017	4.669.088	0	808,50	0,00	A sola firma	Vigente
PCSI161A837261	INDUSTRIAS JOHN DEERE S.A. DE C.V.-	Proveedores en el Exterior	28/09/2016	20/02/2017	4.669.088	0	808,50	0,00	A sola firma	Vigente
PCSI161A837261	INDUSTRIAS JOHN DEERE S.A. DE C.V.-	Proveedores en el Exterior	08/09/2016	20/02/2017	4.669.088	0	808,50	0,00	A sola firma	Vigente
PCSI161A835586	INDUSTRIAS JOHN DEERE S.A. DE C.V.-	Proveedores en el Exterior	01/09/2016	20/02/2017	8.004.150	0	1.386,00	0,00	A sola firma	Vigente
PCGI131B798932	INDUSTRIAS JOHN DEERE S.A. DE C.V.-	Proveedores en el Exterior	08/09/2016	20/02/2017	4.669.088	0	808,50	0,00	A sola firma	Vigente
PCGI131B798650	INDUSTRIAS JOHN DEERE S.A. DE C.V.-	Proveedores en el Exterior	30/06/2016	20/02/2017	4.669.088	0	808,50	0,00	A sola firma	Vigente
PCGI131B780807	INDUSTRIAS JOHN DEERE S.A. DE C.V.-	Proveedores en el Exterior	02/09/2016	20/02/2017	4.669.088	0	808,50	0,00	A sola firma	Vigente
PCGI131B780477	INDUSTRIAS JOHN DEERE S.A. DE C.V.-	Proveedores en el Exterior	27/07/2016	20/02/2017	4.669.088	0	808,50	0,00	A sola firma	Vigente
761615	INDUSTRIAS JOHN DEERE S.A. DE C.V.-	Proveedores en el Exterior	23/11/2016	20/02/2017	11.116.875	0	1.925,00	0,00	A sola firma	Vigente
742674	INDUSTRIAS JOHN DEERE S.A. DE C.V.-	Proveedores en el Exterior	14/10/2016	20/02/2017	8.004.150	0	1.386,00	0,00	A sola firma	Vigente
737583	INDUSTRIAS JOHN DEERE S.A. DE C.V.-	Proveedores en el Exterior	27/10/2016	20/02/2017	4.669.088	0	808,50	0,00	A sola firma	Vigente
709725	INDUSTRIAS JOHN DEERE S.A. DE C.V.-	Proveedores en el Exterior	04/10/2016	20/02/2017	4.669.088	0	808,50	0,00	A sola firma	Vigente
709007	INDUSTRIAS JOHN DEERE S.A. DE C.V.-	Proveedores en el Exterior	24/08/2016	20/02/2017	4.669.088	0	808,50	0,00	A sola firma	Vigente
406254	INDUSTRIAS JOHN DEERE S.A. DE C.V.-	Proveedores en el Exterior	07/10/2016	20/02/2017	4.669.088	0	808,50	0,00	A sola firma	Vigente
706154	INDUSTRIAS JOHN DEERE S.A. DE C.V.-	Proveedores en el Exterior	07/10/2016	20/02/2017	8.004.150	0	1.386,00	0,00	A sola firma	Vigente
703278	INDUSTRIAS JOHN DEERE S.A. DE C.V.-	Proveedores en el Exterior	11/09/2015	20/02/2017	4.669.088	0	808,50	0,00	A sola firma	Vigente
PCGI131A692963	INDUSTRIAS JOHN DEERE S.A. DE C.V.-	Proveedores en el Exterior	26/09/2016	20/02/2017	4.669.088	0	808,50	0,00	A sola firma	Vigente
PCGI131A690288	INDUSTRIAS JOHN DEERE S.A. DE C.V.-	Proveedores en el Exterior	13/09/2016	20/02/2017	8.004.150	0	1.386,00	0,00	A sola firma	Vigente
PCGI131A682267	INDUSTRIAS JOHN DEERE S.A. DE C.V.-	Proveedores en el Exterior	29/08/2016	20/02/2017	8.004.150	0	1.386,00	0,00	A sola firma	Vigente
PCGI131A677561	INDUSTRIAS JOHN DEERE S.A. DE C.V.-	Proveedores en el Exterior	30/10/2015	20/02/2017	4.496.819	0	778,67	0,00	A sola firma	Vigente
658163	INDUSTRIAS JOHN DEERE S.A. DE C.V.-	Proveedores en el Exterior	21/09/2016	20/02/2017	4.669.088	0	808,50	0,00	A sola firma	Vigente
PCGI131A655286	INDUSTRIAS JOHN DEERE S.A. DE C.V.-	Proveedores en el Exterior	28/10/2016	20/02/2017	4.669.088	0	808,50	0,00	A sola firma	Vigente
PCGI131A655286	INDUSTRIAS JOHN DEERE S.A. DE C.V.-	Proveedores en el Exterior	20/10/2015	20/02/2017	4.669.088	0	808,50	0,00	A sola firma	Vigente
PCGI131A649606	INDUSTRIAS JOHN DEERE S.A. DE C.V.-	Proveedores en el Exterior	28/10/2016	20/02/2017	4.669.088	0	808,50	0,00	A sola firma	Vigente
PCGI131A630180	INDUSTRIAS JOHN DEERE S.A. DE C.V.-	Proveedores en el Exterior	20/10/2015	20/02/2017	4.669.088	0	808,50	0,00	A sola firma	Vigente
PCGI131A625040	INDUSTRIAS JOHN DEERE S.A. DE C.V.-	Proveedores en el Exterior	21/11/2016	20/02/2017	4.669.088	0	808,50	0,00	A sola firma	Vigente
PCGI131A612983	INDUSTRIAS JOHN DEERE S.A. DE C.V.-	Proveedores en el Exterior	12/09/2016	20/02/2017	4.669.088	0	808,50	0,00	A sola firma	Vigente
607862	INDUSTRIAS JOHN DEERE S.A. DE C.V.-	Proveedores en el Exterior	21/10/2016	20/02/2017	4.669.088	0	808,50	0,00	A sola firma	Vigente
603572	INDUSTRIAS JOHN DEERE S.A. DE C.V.-	Proveedores en el Exterior	12/12/2016	20/02/2017	8.004.150	0	1.386,00	0,00	A sola firma	Vigente
613716644	INDUSTRIAS JOHN DEERE S.A. DE C.V.-	Proveedores en el Exterior	19/12/2016	08/02/2017	235.172.842	0	40.722,57	0,00	A sola firma	Vigente
314744HZ	INDUSTRIAS JOHN DEERE S.A. DE C.V.-	Proveedores en el Exterior	14/11/2016	10/05/2017	36.063.547	0	6.244,77	0,00	A sola firma	Vigente
31155-HZ	INDUSTRIAS JOHN DEERE S.A. DE C.V.-	Proveedores en el Exterior	11/11/2016	10/05/2017	1.267.977.480	0	219.563,20	0,00	A sola firma	Vigente
613603122	INDUSTRIAS JOHN DEERE S.A. DE C.V.-	Proveedores en el Exterior	22/09/2016	11/03/2017	667.561.934	0	115.995,14	0,00	A sola firma	Vigente
613595656	INDUSTRIAS JOHN DEERE S.A. DE C.V.-	Proveedores en el Exterior	19/12/2016	10/04/2017	233.024.600	0	40.350,58	0,00	A sola firma	Vigente
613594963	INDUSTRIAS JOHN DEERE S.A. DE C.V.-	Proveedores en el Exterior	19/12/2016	10/04/2017	224.048.633	0	38.796,30	0,00	A sola firma	Vigente
613591854	INDUSTRIAS JOHN DEERE S.A. DE C.V.-	Proveedores en el Exterior	18/10/2016	10/04/2017	42.421.302	0	7.345,68	0,00	A sola firma	Vigente
613589889	INDUSTRIAS JOHN DEERE S.A. DE C.V.-	Proveedores en el Exterior	19/12/2016	10/04/2017	233.024.600	0	40.350,58	0,00	A sola firma	Vigente
613584460	INDUSTRIAS JOHN DEERE S.A. DE C.V.-	Proveedores en el Exterior	14/10/2016	10/04/2017	37.118.466	0	6.427,44	0,00	A sola firma	Vigente
31569-HZ	INDUSTRIAS JOHN DEERE S.A. DE C.V.-	Proveedores en el Exterior	29/11/2016	10/05/2017	310.676.809	0	53.796,85	0,00	A sola firma	Vigente
DLR 910139	INDUSTRIAS JOHN DEERE S.A. DE C.V.-	Proveedores en el Exterior	17/11/2016	10/01/2017	426.841.685	0	73.911,98	0,00	A sola firma	Vigente
DLR 432709	INDUSTRIAS JOHN DEERE S.A. DE C.V.-	Proveedores en el Exterior	02/11/2016	10/01/2017	240.743.003	0	41.687,10	0,00	A sola firma	Vigente
DLR 429929	INDUSTRIAS JOHN DEERE S.A. DE C.V.-	Proveedores en el Exterior	17/10/2016	10/01/2017	282.427.992	0	48.905,28	0,00	A sola firma	Vigente
DLR 428770	INDUSTRIAS JOHN DEERE S.A. DE C.V.-	Proveedores en el Exterior	20/10/2016	10/01/2017	257.216.883	0	44.539,72	0,00	A sola firma	Vigente

DLR 436991	INDUSTRIAS JOHN DEERE S.A. DE C.V.-	Proveedores en el Exterior	19/10/2016	10/01/2017	13.974.230	0	2.419,78	0,00	A sola firma	Vigente
DLR 436534	INDUSTRIAS JOHN DEERE S.A. DE C.V.-	Proveedores en el Exterior	19/10/2016	10/01/2017	60.789.787	0	10.526,37	0,00	A sola firma	Vigente
DLR 436164	INDUSTRIAS JOHN DEERE S.A. DE C.V.-	Proveedores en el Exterior	11/10/2016	10/01/2017	22.859.645	0	3.958,38	0,00	A sola firma	Vigente
DLR 435441	INDUSTRIAS JOHN DEERE S.A. DE C.V.-	Proveedores en el Exterior	13/10/2016	10/01/2017	145.794.322	0	25.245,77	0,00	A sola firma	Vigente
DLR 435215	INDUSTRIAS JOHN DEERE S.A. DE C.V.-	Proveedores en el Exterior	05/10/2016	10/01/2017	30.973.058	0	5.363,30	0,00	A sola firma	Vigente
DLR 434997	INDUSTRIAS JOHN DEERE S.A. DE C.V.-	Proveedores en el Exterior	05/10/2016	10/01/2017	48.326.066	0	8.368,15	0,00	A sola firma	Vigente
DLR 434532	INDUSTRIAS JOHN DEERE S.A. DE C.V.-	Proveedores en el Exterior	04/10/2016	10/01/2017	90.205.962	0	15.620,08	0,00	A sola firma	Vigente
DLR 434309	INDUSTRIAS JOHN DEERE S.A. DE C.V.-	Proveedores en el Exterior	05/10/2016	10/01/2017	170.689.076	0	29.556,55	0,00	A sola firma	Vigente
DLR 910140	INDUSTRIAS JOHN DEERE S.A. DE C.V.-	Proveedores en el Exterior	17/11/2016	10/01/2017	106.692.894	0	18.474,96	0,00	A sola firma	Vigente
94123	INDUSTRIAS JOHN DEERE S.A. DE C.V.-	Proveedores en el Exterior	08/11/2016	20/02/2017	981.750	0	170,00	0,00	A sola firma	Vigente
94112	INDUSTRIAS JOHN DEERE S.A. DE C.V.-	Proveedores en el Exterior	08/11/2016	20/02/2017	981.750	0	170,00	0,00	A sola firma	Vigente
94252	INDUSTRIAS JOHN DEERE S.A. DE C.V.-	Proveedores en el Exterior	08/11/2016	20/02/2017	981.750	0	170,00	0,00	A sola firma	Vigente
94086	INDUSTRIAS JOHN DEERE S.A. DE C.V.-	Proveedores en el Exterior	08/11/2016	20/02/2017	981.750	0	170,00	0,00	A sola firma	Vigente
94090	INDUSTRIAS JOHN DEERE S.A. DE C.V.-	Proveedores en el Exterior	08/11/2016	20/02/2017	981.750	0	170,00	0,00	A sola firma	Vigente
94101	INDUSTRIAS JOHN DEERE S.A. DE C.V.-	Proveedores en el Exterior	08/11/2016	20/02/2017	981.750	0	170,00	0,00	A sola firma	Vigente
PCS161A841880	INDUSTRIAS JOHN DEERE S.A. DE C.V.-	Proveedores en el Exterior	14/11/2016	20/02/2017	4.669.088	0	808,50	0,00	A sola firma	Vigente
841869	INDUSTRIAS JOHN DEERE S.A. DE C.V.-	Proveedores en el Exterior	19/10/2016	20/02/2017	4.669.088	0	808,50	0,00	A sola firma	Vigente
841718	INDUSTRIAS JOHN DEERE S.A. DE C.V.-	Proveedores en el Exterior	11/11/2016	20/02/2017	4.669.088	0	808,50	0,00	A sola firma	Vigente
PCS161A841614	INDUSTRIAS JOHN DEERE S.A. DE C.V.-	Proveedores en el Exterior	22/09/2016	20/02/2017	8.004.150	0	1.386,00	0,00	A sola firma	Vigente
PCS161A840551	INDUSTRIAS JOHN DEERE S.A. DE C.V.-	Proveedores en el Exterior	02/09/2016	20/02/2017	8.004.150	0	1.386,00	0,00	A sola firma	Vigente
PCS161A840361	INDUSTRIAS JOHN DEERE S.A. DE C.V.-	Proveedores en el Exterior	28/09/2016	20/02/2017	4.669.088	0	808,50	0,00	A sola firma	Vigente
PCS161A840361	INDUSTRIAS JOHN DEERE S.A. DE C.V.-	Proveedores en el Exterior	13/09/2016	20/02/2017	4.669.088	0	808,50	0,00	A sola firma	Vigente
PCG13TA554539	INDUSTRIAS JOHN DEERE S.A. DE C.V.-	Proveedores en el Exterior	06/09/2016	20/02/2017	4.669.088	0	808,50	0,00	A sola firma	Vigente
DLR 442473	INDUSTRIAS JOHN DEERE S.A. DE C.V.-	Proveedores en el Exterior	28/11/2016	10/02/2017	82.197.192	0	14.233,28	0,00	A sola firma	Vigente
DLR 439682	INDUSTRIAS JOHN DEERE S.A. DE C.V.-	Proveedores en el Exterior	07/11/2016	10/02/2017	160.648.142	0	27.817,86	0,00	A sola firma	Vigente
DLR 432707	INDUSTRIAS JOHN DEERE S.A. DE C.V.-	Proveedores en el Exterior	02/11/2016	10/02/2017	232.727.765	0	40.299,18	0,00	A sola firma	Vigente
913895248	INDUSTRIAS JOHN DEERE S.A. DE C.V.-	Proveedores en el Exterior	16/12/2016	10/06/2017	2.334.939.664	0	407.781,76	0,00	A sola firma	Vigente
613874031	INDUSTRIAS JOHN DEERE S.A. DE C.V.-	Proveedores en el Exterior	19/12/2016	10/06/2017	63.101.404	0	10.926,65	0,00	A sola firma	Vigente
613874009	INDUSTRIAS JOHN DEERE S.A. DE C.V.-	Proveedores en el Exterior	12/12/2016	10/02/2017	107.159.745	0	18.555,80	0,00	A sola firma	Vigente
613873971	INDUSTRIAS JOHN DEERE S.A. DE C.V.-	Proveedores en el Exterior	19/12/2016	10/06/2017	100.750.304	0	17.445,94	0,00	A sola firma	Vigente
613766302	INDUSTRIAS JOHN DEERE S.A. DE C.V.-	Proveedores en el Exterior	02/11/2016	10/05/2017	83.817.715	0	14.513,89	0,00	A sola firma	Vigente
613766300	INDUSTRIAS JOHN DEERE S.A. DE C.V.-	Proveedores en el Exterior	23/11/2016	10/05/2017	28.280.868	0	4.897,12	0,00	A sola firma	Vigente
613766299	INDUSTRIAS JOHN DEERE S.A. DE C.V.-	Proveedores en el Exterior	23/11/2016	10/05/2017	7.423.763	0	1.285,50	0,00	A sola firma	Vigente
613620244	INDUSTRIAS JOHN DEERE S.A. DE C.V.-	Proveedores en el Exterior	02/11/2016	10/04/2017	86.609.754	0	14.997,36	0,00	A sola firma	Vigente
613615028	INDUSTRIAS JOHN DEERE S.A. DE C.V.-	Proveedores en el Exterior	13/12/2016	10/04/2017	269.842.361	0	46.725,95	0,00	A sola firma	Vigente
613615027	INDUSTRIAS JOHN DEERE S.A. DE C.V.-	Proveedores en el Exterior	13/12/2016	10/04/2017	445.330.174	0	77.113,45	0,00	A sola firma	Vigente
613456646	INDUSTRIAS JOHN DEERE S.A. DE C.V.-	Proveedores en el Exterior	01/12/2016	10/03/2017	445.330.174	0	77.113,45	0,00	A sola firma	Vigente
613456645	INDUSTRIAS JOHN DEERE S.A. DE C.V.-	Proveedores en el Exterior	07/11/2016	06/09/2017	706.677.452	0	122.368,39	0,00	A sola firma	Vigente
613456631	INDUSTRIAS JOHN DEERE S.A. DE C.V.-	Proveedores en el Exterior	07/11/2016	10/01/2017	636.578.423	0	110.230,03	0,00	A sola firma	Vigente
320652	INDUSTRIAS JOHN DEERE S.A. DE C.V.-	Proveedores en el Exterior	08/02/2016	20/02/2017	4.669.088	0	808,50	0,00	A sola firma	Vigente
31450-HZ	INDUSTRIAS JOHN DEERE S.A. DE C.V.-	Proveedores en el Exterior	07/11/2016	10/04/2017	1.275.009.351	0	220.780,84	0,00	A sola firma	Vigente
31431-HZ	INDUSTRIAS JOHN DEERE S.A. DE C.V.-	Proveedores en el Exterior	11/11/2016	10/04/2017	1.267.977.480	0	219.563,20	0,00	A sola firma	Vigente
DLR 909226	INDUSTRIAS JOHN DEERE S.A. DE C.V.-	Proveedores en el Exterior	23/09/2016	06/09/2017	670.998.405	0	116.190,20	0,00	A sola firma	Vigente
6180 JCFED004000	INDUSTRIAS JOHN DEERE S.A. DE C.V.-	Proveedores en el Exterior	06/12/2016	10/02/2017	1.243.415	0	215,31	0,00	A sola firma	Vigente
725826	INDUSTRIAS JOHN DEERE S.A. DE C.V.-	Proveedores en el Exterior	13/06/2016	20/02/2017	6.722.100	0	1.164,00	0,00	A sola firma	Vigente
607132	INDUSTRIAS JOHN DEERE S.A. DE C.V.-	Proveedores en el Exterior	09/10/2015	20/02/2017	2.692.074	0	466,16	0,00	A sola firma	Vigente
30443	INDUSTRIAS JOHN DEERE S.A. DE C.V.-	Proveedores en el Exterior	07/07/2015	20/02/2017	1.346.037	0	233,08	0,00	A sola firma	Vigente
			28/11/2016	20/02/2017	3.505.425	0	607,00	0,00	A sola firma	Vigente

22556	INDUSTRIAS JOHN DEERE S.A. DE C.V.-	Proveedores en el Exterior	21/12/2016	10/02/2017	3.505.425	0	607,00	0,00	A sola firma	Vigente
22522	INDUSTRIAS JOHN DEERE S.A. DE C.V.-	Proveedores en el Exterior	21/12/2016	10/02/2017	3.505.425	0	607,00	0,00	A sola firma	Vigente
90254	INDUSTRIAS JOHN DEERE S.A. DE C.V.-	Proveedores en el Exterior	20/12/2016	10/02/2017	14.171.850	0	2.454,00	0,00	A sola firma	Vigente
110491	INDUSTRIAS JOHN DEERE S.A. DE C.V.-	Proveedores en el Exterior	23/11/2016	25/02/2017	14.171.850	0	2.454,00	0,00	A sola firma	Vigente
DIR 910256	INDUSTRIAS JOHN DEERE S.A. DE C.V.-	Proveedores en el Exterior	10/12/2016	10/02/2017	93.300.149	0	16.155,87	0,00	A sola firma	Vigente
DIR 910257	INDUSTRIAS JOHN DEERE S.A. DE C.V.-	Proveedores en el Exterior	10/12/2016	10/02/2017	12.888.530	0	2.231,78	0,00	A sola firma	Vigente
803009	INDUSTRIAS JOHN DEERE S.A. DE C.V.-	Proveedores en el Exterior	25/11/2016	20/02/2017	8.004.150	0	1.386,00	0,00	A sola firma	Vigente
DIR 909225	INDUSTRIAS JOHN DEERE S.A. DE C.V.-	Proveedores en el Exterior	06/12/2016	10/02/2017	128.529.555	0	22.256,20	0,00	A sola firma	Vigente
DIR 910228	INDUSTRIAS JOHN DEERE S.A. DE C.V.-	Proveedores en el Exterior	14/12/2016	10/02/2017	1.690.517	0	292,73	0,00	A sola firma	Vigente
120061	INDUSTRIAS JOHN DEERE S.A. DE C.V.-	Proveedores en el Exterior	05/10/2016	20/02/2017	8.004.150	0	1.386,00	0,00	A sola firma	Vigente
301613	INDUSTRIAS JOHN DEERE S.A. DE C.V.-	Proveedores en el Exterior	07/10/2016	20/02/2017	11.116.875	0	1.925,00	0,00	A sola firma	Vigente
330160	INDUSTRIAS JOHN DEERE S.A. DE C.V.-	Proveedores en el Exterior	23/11/2016	20/02/2017	4.669.088	0	808,50	0,00	A sola firma	Vigente
339803	INDUSTRIAS JOHN DEERE S.A. DE C.V.-	Proveedores en el Exterior	21/09/2016	20/02/2017	4.669.088	0	808,50	0,00	A sola firma	Vigente
341904	INDUSTRIAS JOHN DEERE S.A. DE C.V.-	Proveedores en el Exterior	24/10/2016	20/02/2017	8.004.150	0	1.386,00	0,00	A sola firma	Vigente
362187	INDUSTRIAS JOHN DEERE S.A. DE C.V.-	Proveedores en el Exterior	24/08/2016	20/02/2017	4.669.088	0	808,50	0,00	A sola firma	Vigente
402992	INDUSTRIAS JOHN DEERE S.A. DE C.V.-	Proveedores en el Exterior	05/10/2016	20/02/2017	8.004.150	0	1.386,00	0,00	A sola firma	Vigente
PCGT3TA467357	INDUSTRIAS JOHN DEERE S.A. DE C.V.-	Proveedores en el Exterior	30/08/2016	20/02/2017	8.004.150	0	1.386,00	0,00	A sola firma	Vigente
DIR 910250	INDUSTRIAS JOHN DEERE S.A. DE C.V.-	Proveedores en el Exterior	09/12/2016	10/02/2017	16.687.729	0	2.889,65	0,00	A sola firma	Vigente
DIR 910253	INDUSTRIAS JOHN DEERE S.A. DE C.V.-	Proveedores en el Exterior	10/12/2016	10/02/2017	1.707.379	0	295,65	0,00	A sola firma	Vigente
PCGT3TA477512	INDUSTRIAS JOHN DEERE S.A. DE C.V.-	Proveedores en el Exterior	05/09/2016	20/02/2017	8.004.150	0	1.386,00	0,00	A sola firma	Vigente
PCGT3TA478800	INDUSTRIAS JOHN DEERE S.A. DE C.V.-	Proveedores en el Exterior	07/09/2016	20/02/2017	281.056.776	0	48.667,84	0,00	A sola firma	Vigente
551527	INDUSTRIAS JOHN DEERE S.A. DE C.V.-	Proveedores en el Exterior	19/10/2016	20/02/2017	4.669.088	0	808,50	0,00	A sola firma	Vigente
552476	INDUSTRIAS JOHN DEERE S.A. DE C.V.-	Proveedores en el Exterior	04/10/2016	20/02/2017	4.669.088	0	808,50	0,00	A sola firma	Vigente
DIR 910098	INDUSTRIAS JOHN DEERE S.A. DE C.V.-	Proveedores en el Exterior	14/11/2016	10/01/2017	91.686.383	0	15.876,43	0,00	A sola firma	Vigente
DIR 910065	INDUSTRIAS JOHN DEERE S.A. DE C.V.-	Proveedores en el Exterior	07/11/2016	10/01/2017	171.254.449	0	29.654,45	0,00	A sola firma	Vigente
DIR 910064	INDUSTRIAS JOHN DEERE S.A. DE C.V.-	Proveedores en el Exterior	07/11/2016	10/01/2017	73.389.971	0	12.708,22	0,00	A sola firma	Vigente
DIR 910045	INDUSTRIAS JOHN DEERE S.A. DE C.V.-	Proveedores en el Exterior	01/11/2016	20/02/2017	5.020.265	0	869,31	0,00	A sola firma	Vigente
DIR 437622	INDUSTRIAS JOHN DEERE S.A. DE C.V.-	Proveedores en el Exterior	24/10/2016	10/10/2017	100.465.192	0	17.396,57	0,00	A sola firma	Vigente
DIR 910018	INDUSTRIAS JOHN DEERE S.A. DE C.V.-	Proveedores en el Exterior	01/11/2016	10/01/2017	72.695.816	0	12.588,02	0,00	A sola firma	Vigente
DIR 910017	INDUSTRIAS JOHN DEERE S.A. DE C.V.-	Proveedores en el Exterior	01/11/2016	10/01/2017	123.358.447	0	21.360,77	0,00	A sola firma	Vigente
DIR 910016	INDUSTRIAS JOHN DEERE S.A. DE C.V.-	Proveedores en el Exterior	01/11/2016	10/01/2017	31.631.119	0	5.477,25	0,00	A sola firma	Vigente
DIR 445395	INDUSTRIAS JOHN DEERE S.A. DE C.V.-	Proveedores en el Exterior	19/12/2016	10/01/2017	28.874.307	0	4.999,88	0,00	A sola firma	Vigente
DIR 444657	INDUSTRIAS JOHN DEERE S.A. DE C.V.-	Proveedores en el Exterior	14/12/2016	10/01/2017	13.927.452	0	2.411,68	0,00	A sola firma	Vigente
DIR 444237	INDUSTRIAS JOHN DEERE S.A. DE C.V.-	Proveedores en el Exterior	06/12/2016	10/01/2017	15.139.798	0	2.621,61	0,00	A sola firma	Vigente
DIR 443590	INDUSTRIAS JOHN DEERE S.A. DE C.V.-	Proveedores en el Exterior	05/12/2016	10/01/2017	13.519.160	0	2.340,98	0,00	A sola firma	Vigente
DIR 443160	INDUSTRIAS JOHN DEERE S.A. DE C.V.-	Proveedores en el Exterior	29/11/2016	10/01/2017	15.816.455	0	2.738,78	0,00	A sola firma	Vigente
DIR 438889	INDUSTRIAS JOHN DEERE S.A. DE C.V.-	Proveedores en el Exterior	01/11/2016	10/01/2017	8.474.582	0	1.467,46	0,00	A sola firma	Vigente
DIR 438659	INDUSTRIAS JOHN DEERE S.A. DE C.V.-	Proveedores en el Exterior	01/11/2016	10/01/2017	70.610.290	0	12.226,89	0,00	A sola firma	Vigente
DIR 438057	INDUSTRIAS JOHN DEERE S.A. DE C.V.-	Proveedores en el Exterior	25/10/2016	10/01/2017	16.408.854	0	2.841,36	0,00	A sola firma	Vigente
DIR 910099	INDUSTRIAS JOHN DEERE S.A. DE C.V.-	Proveedores en el Exterior	14/11/2016	10/01/2017	189.638.237	0	32.837,79	0,00	A sola firma	Vigente
DIR 910100	INDUSTRIAS JOHN DEERE S.A. DE C.V.-	Proveedores en el Exterior	14/11/2016	10/01/2017	161.938.046	0	28.041,22	0,00	A sola firma	Vigente
DIR 910116	INDUSTRIAS JOHN DEERE S.A. DE C.V.-	Proveedores en el Exterior	15/11/2016	10/02/2017	17.661.625	0	3.058,29	0,00	A sola firma	Vigente
DIR 910141	INDUSTRIAS JOHN DEERE S.A. DE C.V.-	Proveedores en el Exterior	17/11/2016	10/01/2017	16.468.510	0	2.851,69	0,00	A sola firma	Vigente
DIR 910142	INDUSTRIAS JOHN DEERE S.A. DE C.V.-	Proveedores en el Exterior	02/11/2016	10/01/2017	32.349.182	0	5.601,59	0,00	A sola firma	Vigente
DIR 432710	INDUSTRIAS JOHN DEERE S.A. DE C.V.-	Proveedores en el Exterior	02/11/2016	10/01/2017	248.229.886	0	42.983,53	0,00	A sola firma	Vigente
DIR 432722	INDUSTRIAS JOHN DEERE S.A. DE C.V.-	Proveedores en el Exterior	02/11/2016	10/01/2017	255.716.654	0	44.279,94	0,00	A sola firma	Vigente
DIR 432723	INDUSTRIAS JOHN DEERE S.A. DE C.V.-	Proveedores en el Exterior	02/11/2016	10/01/2017	255.716.654	0	44.279,94	0,00	A sola firma	Vigente
DIR 432796	INDUSTRIAS JOHN DEERE S.A. DE C.V.-	Proveedores en el Exterior	02/11/2016	10/01/2017	245.131.656	0	42.447,04	0,00	A sola firma	Vigente

D.L.R. 432797	INDUSTRIAS JOHN DEERE S.A. DE C.V.-	Proveedores en el Exterior	02/11/2016	10/01/2017	275.937.758	0	47.781,43	0,00	A sola firma	Vigente
D.L.R. 432798	INDUSTRIAS JOHN DEERE S.A. DE C.V.-	Proveedores en el Exterior	02/11/2016	10/01/2017	353.842.046	0	61.271,35	0,00	A sola firma	Vigente
D.L.R. 910013	INDUSTRIAS JOHN DEERE S.A. DE C.V.-	Proveedores en el Exterior	01/11/2016	10/01/2017	960.562.160	0	166.331,11	0,00	A sola firma	Vigente
D.L.R. 910066	INDUSTRIAS JOHN DEERE S.A. DE C.V.-	Proveedores en el Exterior	07/11/2016	10/01/2017	652.838.456	0	113.045,62	0,00	A sola firma	Vigente
D.L.R. 910097	INDUSTRIAS JOHN DEERE S.A. DE C.V.-	Proveedores en el Exterior	14/11/2016	10/01/2017	192.271.695	0	33.293,80	0,00	A sola firma	Vigente
D.L.R. 910138	INDUSTRIAS JOHN DEERE S.A. DE C.V.-	Proveedores en el Exterior	17/11/2016	10/01/2017	261.711.681	0	45.318,04	0,00	A sola firma	Vigente
6448-TR	INDUSTRIAS JOHN DEERE S.A. DE C.V.-	Proveedores en el Exterior	23/12/2016	10/01/2017	891.824.010	0	154.428,40	0,00	A sola firma	Vigente
613620311	INDUSTRIAS JOHN DEERE S.A. DE C.V.-	Proveedores en el Exterior	23/12/2016	10/03/2017	425.308.769	0	73.646,54	0,00	A sola firma	Vigente
613089901	INDUSTRIAS JOHN DEERE S.A. DE C.V.-	Proveedores en el Exterior	23/12/2016	10/01/2017	348.332.234	0	60.317,27	0,00	A sola firma	Vigente
612970172	INDUSTRIAS JOHN DEERE S.A. DE C.V.-	Proveedores en el Exterior	23/12/2016	24/01/2017	211.022.023	0	36.540,61	0,00	A sola firma	Vigente
613089900	INDUSTRIAS JOHN DEERE S.A. DE C.V.-	Proveedores en el Exterior	23/12/2016	10/01/2017	522.132.765	0	90.412,60	0,00	A sola firma	Vigente
6543-TR	INDUSTRIAS JOHN DEERE S.A. DE C.V.-	Proveedores en el Exterior	23/12/2016	10/05/2017	366.086.548	0	63.391,61	0,00	A sola firma	Vigente
6519-TR	INDUSTRIAS JOHN DEERE S.A. DE C.V.-	Proveedores en el Exterior	23/12/2016	10/04/2017	365.337.357	0	63.261,88	0,00	A sola firma	Vigente
64015196	INDUSTRIAS JOHN DEERE S.A. DE C.V.-	Proveedores en el Exterior	24/10/2016	10/01/2017	61.898.183	0	10.718,30	0,00	A sola firma	Vigente
D.L.R. 442728	INDUSTRIAS JOHN DEERE S.A. DE C.V.-	Proveedores en el Exterior	29/11/2016	10/02/2017	126.891.476	0	21.972,55	0,00	A sola firma	Vigente
D.L.R. 442950	INDUSTRIAS JOHN DEERE S.A. DE C.V.-	Proveedores en el Exterior	29/11/2016	10/02/2017	56.118.967	0	9.717,57	0,00	A sola firma	Vigente
D.L.R. 442311	INDUSTRIAS JOHN DEERE S.A. DE C.V.-	Proveedores en el Exterior	23/11/2016	10/02/2017	72.433.457	0	12.542,59	0,00	A sola firma	Vigente
D.L.R. 442122	INDUSTRIAS JOHN DEERE S.A. DE C.V.-	Proveedores en el Exterior	23/11/2016	10/02/2017	60.657.366	0	10.503,44	0,00	A sola firma	Vigente
D.L.R. 441683	INDUSTRIAS JOHN DEERE S.A. DE C.V.-	Proveedores en el Exterior	21/11/2016	10/02/2017	72.254.028	0	12.511,52	0,00	A sola firma	Vigente
D.L.R. 441499	INDUSTRIAS JOHN DEERE S.A. DE C.V.-	Proveedores en el Exterior	21/11/2016	10/02/2017	23.213.306	0	4.019,62	0,00	A sola firma	Vigente
D.L.R. 441222	INDUSTRIAS JOHN DEERE S.A. DE C.V.-	Proveedores en el Exterior	15/11/2016	10/02/2017	1.855.508	0	321,30	0,00	A sola firma	Vigente
D.L.R. 440824	INDUSTRIAS JOHN DEERE S.A. DE C.V.-	Proveedores en el Exterior	15/11/2016	10/02/2017	115.922.499	0	20.073,16	0,00	A sola firma	Vigente
D.L.R. 440637	INDUSTRIAS JOHN DEERE S.A. DE C.V.-	Proveedores en el Exterior	14/11/2016	10/02/2017	40.297.719	0	6.977,96	0,00	A sola firma	Vigente
D.L.R. 440426	INDUSTRIAS JOHN DEERE S.A. DE C.V.-	Proveedores en el Exterior	14/11/2016	10/02/2017	42.010.642	0	7.274,57	0,00	A sola firma	Vigente
D.L.R. 440232	INDUSTRIAS JOHN DEERE S.A. DE C.V.-	Proveedores en el Exterior	09/11/2016	10/02/2017	15.902.271	0	2.753,64	0,00	A sola firma	Vigente
D.L.R. 440042	INDUSTRIAS JOHN DEERE S.A. DE C.V.-	Proveedores en el Exterior	05/12/2016	10/02/2017	12.954.480	0	2.243,20	0,00	A sola firma	Vigente
D.L.R. 439487	INDUSTRIAS JOHN DEERE S.A. DE C.V.-	Proveedores en el Exterior	07/11/2016	10/03/2017	258.593.470	0	44.778,09	0,00	A sola firma	Vigente
D.L.R. 437435	INDUSTRIAS JOHN DEERE S.A. DE C.V.-	Proveedores en el Exterior	13/12/2016	10/01/2017	292.195.943	0	50.596,70	0,00	A sola firma	Vigente
D.L.R. 435478	INDUSTRIAS JOHN DEERE S.A. DE C.V.-	Proveedores en el Exterior	13/12/2016	10/02/2017	3.204.432	0	554,88	0,00	A sola firma	Vigente
D.L.R. 443693	INDUSTRIAS JOHN DEERE S.A. DE C.V.-	Proveedores en el Exterior	06/12/2016	10/03/2017	7.280.774	0	1.260,74	0,00	A sola firma	Vigente
D.L.R. 910222	INDUSTRIAS JOHN DEERE S.A. DE C.V.-	Proveedores en el Exterior	15/12/2016	10/02/2017	918.353.840	0	159.022,31	0,00	A sola firma	Vigente
D.L.R. 909223	INDUSTRIAS JOHN DEERE S.A. DE C.V.-	Proveedores en el Exterior	15/12/2016	10/02/2017	180.689.933	0	31.288,30	0,00	A sola firma	Vigente
D.L.R. 910224	INDUSTRIAS JOHN DEERE S.A. DE C.V.-	Proveedores en el Exterior	19/12/2016	10/02/2017	1.079.543.792	0	186.933,99	0,00	A sola firma	Vigente
D.L.R. 910255	INDUSTRIAS JOHN DEERE S.A. DE C.V.-	Proveedores en el Exterior	10/12/2016	10/02/2017	224.149.464	0	38.813,76	0,00	A sola firma	Vigente
D.L.R. 910245	INDUSTRIAS JOHN DEERE S.A. DE C.V.-	Proveedores en el Exterior	19/12/2016	10/02/2017	680.590.507	0	117.851,17	0,00	A sola firma	Vigente
D.L.R. 910229	INDUSTRIAS JOHN DEERE S.A. DE C.V.-	Proveedores en el Exterior	15/12/2016	10/02/2017	767.344.289	0	132.873,47	0,00	A sola firma	Vigente
D.L.R. 432799	INDUSTRIAS JOHN DEERE S.A. DE C.V.-	Proveedores en el Exterior	02/11/2016	10/01/2017	156.607.721	0	27.118,22	0,00	A sola firma	Vigente
D.L.R. 432229	INDUSTRIAS JOHN DEERE S.A. DE C.V.-	Proveedores en el Exterior	09/11/2016	10/01/2017	88.498.295	0	15.324,38	0,00	A sola firma	Vigente
D.L.R. 431089	INDUSTRIAS JOHN DEERE S.A. DE C.V.-	Proveedores en el Exterior	02/11/2016	10/01/2017	77.013.783	0	13.335,72	0,00	A sola firma	Vigente
D.L.R. 430045	INDUSTRIAS JOHN DEERE S.A. DE C.V.-	Proveedores en el Exterior	02/11/2016	10/01/2017	100.906.067	0	17.481,57	0,00	A sola firma	Vigente
D.L.R. 910227	INDUSTRIAS JOHN DEERE S.A. DE C.V.-	Proveedores en el Exterior	14/12/2016	10/01/2017	754.003.693	0	130.563,41	0,00	A sola firma	Vigente
D.L.R. 910015	INDUSTRIAS JOHN DEERE S.A. DE C.V.-	Proveedores en el Exterior	01/11/2016	10/01/2017	470.895.521	0	81.540,35	0,00	A sola firma	Vigente
608330	JOHN DEERE CONSTRUCTION & FORESTRY	Proveedores en el Exterior	29/07/2016	10/01/2017	2.269.575	0	393,00	0,00	A sola firma	Vigente
608962	JOHN DEERE CONSTRUCTION & FORESTRY	Proveedores en el Exterior	27/10/2016	10/01/2017	9.078.300	0	1.572,00	0,00	A sola firma	Vigente
275	JOHN DEERE CONSTRUCTION & FORESTRY	Proveedores en el Exterior	27/10/2016	10/01/2017	1.334.025	0	231,00	0,00	A sola firma	Vigente
513156	JOHN DEERE CONSTRUCTION & FORESTRY	Proveedores en el Exterior	27/10/2016	10/01/2017	1.732.500	0	300,00	0,00	A sola firma	Vigente
1T650UXEED255862	JOHN DEERE CONSTRUCTION & FORESTRY	Proveedores en el Exterior	24/08/2016	10/04/2017	1.034.996	0	179,22	0,00	A sola firma	Vigente
653601	JOHN DEERE CONSTRUCTION & FORESTRY	Proveedores en el Exterior	24/11/2016	10/03/2017	2.668.050	0	462,00	0,00	A sola firma	Vigente

609460	JOHN DEERE CONSTRUCTION & FORESTRY	Proveedores en el Exterior	25/11/2016	10/04/2017	14.986,125	0	2.595,00	0,00	A sola firma	Vigente
664105	JOHN DEERE CONSTRUCTION & FORESTRY	Proveedores en el Exterior	25/11/2016	10/02/2017	5.197,500	0	900,00	0,00	A sola firma	Vigente
C664105	JOHN DEERE CONSTRUCTION & FORESTRY	Proveedores en el Exterior	25/11/2016	10/04/2017	9.869,475	0	1.709,00	0,00	A sola firma	Vigente
297248	JOHN DEERE CONSTRUCTION & FORESTRY	Proveedores en el Exterior	21/12/2016	10/02/2017	2.668,050	0	462,00	0,00	A sola firma	Vigente
673834	JOHN DEERE CONSTRUCTION & FORESTRY	Proveedores en el Exterior	21/12/2016	10/02/2017	7.623,000	0	1.320,00	0,00	A sola firma	Vigente
677135	JOHN DEERE CONSTRUCTION & FORESTRY	Proveedores en el Exterior	21/12/2016	10/02/2017	7.623,000	0	1.320,00	0,00	A sola firma	Vigente
677136	JOHN DEERE CONSTRUCTION & FORESTRY	Proveedores en el Exterior	21/12/2016	10/02/2017	7.623,000	0	1.320,00	0,00	A sola firma	Vigente
676889	JOHN DEERE CONSTRUCTION & FORESTRY	Proveedores en el Exterior	21/12/2016	10/02/2017	7.623,000	0	1.320,00	0,00	A sola firma	Vigente
280878	JOHN DEERE CONSTRUCTION & FORESTRY	Proveedores en el Exterior	21/12/2016	10/02/2017	3.652,475	0	629,00	0,00	A sola firma	Vigente
D661677	JOHN DEERE CONSTRUCTION & FORESTRY	Proveedores en el Exterior	22/12/2016	20/02/2017	4.810,575	0	833,00	0,00	A sola firma	Vigente
661677	JOHN DEERE CONSTRUCTION & FORESTRY	Proveedores en el Exterior	22/12/2016	20/02/2017	5.197,500	0	900,00	0,00	A sola firma	Vigente
D 514149	JOHN DEERE CONSTRUCTION & FORESTRY	Proveedores en el Exterior	16/11/2016	28/02/2017	531,589	0	92,05	0,00	A sola firma	Vigente
D 514149	JOHN DEERE CONSTRUCTION & FORESTRY	Proveedores en el Exterior	16/11/2016	28/02/2017	136.312,638	0	23.603,92	0,00	A sola firma	Vigente
D 517791	JOHN DEERE CONSTRUCTION & FORESTRY	Proveedores en el Exterior	12/12/2016	10/03/2017	1.450,911	0	251,24	0,00	A sola firma	Vigente
D 513408	JOHN DEERE CONSTRUCTION & FORESTRY	Proveedores en el Exterior	08/11/2016	08/06/2017	1.106.003,225	0	191.515,71	0,00	A sola firma	Vigente
D 513408	JOHN DEERE CONSTRUCTION & FORESTRY	Proveedores en el Exterior	08/11/2016	08/06/2017	4.313,405	0	746,91	0,00	A sola firma	Vigente
D 513060	JOHN DEERE CONSTRUCTION & FORESTRY	Proveedores en el Exterior	08/11/2016	08/06/2017	1.106.002,706	0	191.515,62	0,00	A sola firma	Vigente
D 513060	JOHN DEERE CONSTRUCTION & FORESTRY	Proveedores en el Exterior	08/11/2016	08/06/2017	4.313,405	0	746,91	0,00	A sola firma	Vigente
296644	JOHN DEERE CONSTRUCTION & FORESTRY	Proveedores en el Exterior	15/12/2016	13/06/2017	2.130,975	0	369,00	0,00	A sola firma	Vigente
849	JOHN DEERE CONSTRUCTION & FORESTRY	Proveedores en el Exterior	16/12/2016	14/06/2017	3.193,575	0	553,00	0,00	A sola firma	Vigente
D 514430	JOHN DEERE CONSTRUCTION & FORESTRY	Proveedores en el Exterior	17/11/2016	29/06/2017	1.105.731,165	0	191.468,60	0,00	A sola firma	Vigente
D 514366	JOHN DEERE CONSTRUCTION & FORESTRY	Proveedores en el Exterior	17/11/2016	29/06/2017	4.312,366	0	746,73	0,00	A sola firma	Vigente
D 514366	JOHN DEERE CONSTRUCTION & FORESTRY	Proveedores en el Exterior	17/11/2016	29/06/2017	4.312,366	0	746,73	0,00	A sola firma	Vigente
01-00342344-001	CONSTRUCTION EQUIPMENT, INC.	Proveedores en el Exterior	23/12/2016	30/03/2017	2.605,969	0	451,25	0,00	A sola firma	Vigente
MIN-10012986	BOSCH AUTOMOTIVE SERVICE SOLUTIONS	Proveedores en el Exterior	06/12/2016	06/02/2017	929,775	0	161,00	0,00	A sola firma	Vigente
MIN-10012987	BOSCH AUTOMOTIVE SERVICE SOLUTIONS	Proveedores en el Exterior	06/12/2016	06/02/2017	2.460,150	0	426,00	0,00	A sola firma	Vigente
MIN-10012988	BOSCH AUTOMOTIVE SERVICE SOLUTIONS	Proveedores en el Exterior	06/12/2016	06/02/2017	381,150	0	66,00	0,00	A sola firma	Vigente
MIN-10012989	BOSCH AUTOMOTIVE SERVICE SOLUTIONS	Proveedores en el Exterior	06/12/2016	06/02/2017	213,675	0	37,00	0,00	A sola firma	Vigente
MIN-10012990	BOSCH AUTOMOTIVE SERVICE SOLUTIONS	Proveedores en el Exterior	06/12/2016	06/02/2017	5.105,100	0	884,00	0,00	A sola firma	Vigente
MIN-10012991	BOSCH AUTOMOTIVE SERVICE SOLUTIONS	Proveedores en el Exterior	06/12/2016	06/02/2017	7.363,125	0	1.275,00	0,00	A sola firma	Vigente
MIN-10012992	BOSCH AUTOMOTIVE SERVICE SOLUTIONS	Proveedores en el Exterior	06/12/2016	06/02/2017	2.431,275	0	421,00	0,00	A sola firma	Vigente
MIN-10013013	BOSCH AUTOMOTIVE SERVICE SOLUTIONS	Proveedores en el Exterior	06/12/2016	06/02/2017	4.019,400	0	696,00	0,00	A sola firma	Vigente
MIN-10013042	BOSCH AUTOMOTIVE SERVICE SOLUTIONS	Proveedores en el Exterior	06/12/2016	06/02/2017	1.645,875	0	285,00	0,00	A sola firma	Vigente
31461/31468	MEHITOR IMPORTACION & DISTRIBUCION	Proveedores en el Exterior	01/12/2016	31/01/2017	178.713,150	0	30.946,00	0,00	A sola firma	Vigente
011-001-0000784	ALBERTO SANCHEZ	Proveedores Varios	16/11/2016	16/04/2017	3.000,000	0	0,00	0,00	A sola firma	Vigente
005-002-0002635	ALONSO DOS SANTOS, ANA MARIA	Proveedores Varios	25/10/2016	25/03/2017	2.000,000	0	0,00	0,00	A sola firma	Vigente
001-001-0003562	ANTONIO SCHNEIDER	Proveedores Varios	15/12/2016	15/04/2017	2.000,000	0	0,00	0,00	A sola firma	Vigente
001-002-0000647	ANTONIO SCHNEIDER	Proveedores Varios	23/11/2016	23/05/2017	2.000,000	0	0,00	0,00	A sola firma	Vigente
005-001-0005443	BOGADO ACOSTA, VICTOR ARIEL	Proveedores Varios	14/12/2016	14/06/2017	600,000	0	0,00	0,00	A sola firma	Vigente
011-002-0000161	BOTTINO FERNANDEZ, HERCILIO VICENTE	Proveedores Varios	22/10/2016	22/03/2017	2.500,000	0	0,00	0,00	A sola firma	Vigente
001-001-0005319	BRIZUELA BOGADO CALIXTO	Proveedores Varios	10/11/2016	31/05/2017	1.650,000	0	0,00	0,00	A sola firma	Vigente
005-001-0005182	CARDOZO CRISTALDO AMADO	Proveedores Varios	31/10/2016	31/08/2017	500,000	0	0,00	0,00	A sola firma	Vigente
009-003-0001602	CARMO JOSE LAUER	Proveedores Varios	02/10/2016	02/11/2017	3.000,000	0	0,00	0,00	A sola firma	Vigente
014-001-0001536	DOERKSEN PENNER DELMER	Proveedores Varios	22/12/2016	03/07/2017	1.400,985	0	0,00	0,00	A sola firma	Vigente
001-003-0000760	FRANCISCO OSMAR CANETE	Proveedores Varios	16/12/2016	16/09/2017	3.400,000	0	0,00	0,00	A sola firma	Vigente
009-001-0006358	GRUTKA ALEXO PAULO	Proveedores Varios	21/10/2016	21/10/2017	7.500,000	0	0,00	0,00	A sola firma	Vigente
014-001-0001418	KROKER DERKSEN, HEINRICH	Proveedores Varios	07/12/2016	31/07/2017	1.450,000	0	0,00	0,00	A sola firma	Vigente
014-002-0000443	MAIK LARSEN, ESAU WIENS	Proveedores Varios	01/10/2016	31/10/2017	6.457,720	0	0,00	0,00	A sola firma	Vigente

001-002-0000643	MARTINEZ ALONSO MIGUEL DARIO	Acreedores Varios	08/11/2016	08/11/2017	1.500.000	1.500.000	0,00	0,00	A sola firma	Vigente
001-002-0000650	RAMON RONDELLI	Acreedores Varios	29/11/2016	31/05/2017	3.000.000	3.000.000	0,00	0,00	A sola firma	Vigente
005-001-0000163	SEGURIDAD PRIVADA S.A.	Acreedores Varios	27/10/2016	30/09/2017	500.000	500.000	0,00	0,00	A sola firma	Vigente
001-007-0000192	TALAVERA TORRES, WALTER	Acreedores Varios	13/12/2016	31/08/2017	4.000.000	4.000.000	0,00	0,00	A sola firma	Vigente
014-002-0000478	WIENS TEICHRUEB, ERNST	Acreedores Varios	07/11/2016	31/10/2017	1.318.000	1.318.000	0,00	0,00	A sola firma	Vigente
014-001-0001421	WOHLGEMUTH DUECK, GERHARD	Acreedores Varios	13/12/2016	31/10/2017	2.150.000	2.150.000	0,00	0,00	A sola firma	Vigente
009-001-0000637	CELSO TARGANSKI	Acreedores Varios	26/10/2016	26/05/2017	4.158.000	0	720,00	0,00	A sola firma	Vigente
006-002-0004277	DA SILVA FONSECA, VILMAR	Acreedores Varios	01/10/2016	01/10/2017	5.775.000	0	1.000,00	0,00	A sola firma	Vigente
006-003-0004214	DE CARVALHO, LAURI JOAREZ	Acreedores Varios	24/10/2016	01/10/2017	19.057.500	0	3.300,00	0,00	A sola firma	Vigente
006-003-0004279	DE CARVALHO, LAURI JOAREZ	Acreedores Varios	31/10/2016	30/09/2017	2.310.000	0	400,00	0,00	A sola firma	Vigente
007-002-0003090	DE SOUZA, EZEQUIEL	Acreedores Varios	01/10/2016	01/09/2017	8.229.375	0	1.425,00	0,00	A sola firma	Vigente
007-002-0003169	FERRI RUI, CARLOS	Acreedores Varios	23/11/2016	23/06/2017	12.127.500	0	2.100,00	0,00	A sola firma	Vigente
006-001-0004393	FRANK, JONAS	Acreedores Varios	30/11/2016	30/09/2017	2.483.250	0	430,00	0,00	A sola firma	Vigente
006-003-0004262	FRIESEN SCHRÖDER, MENNO	Acreedores Varios	28/10/2016	26/03/2017	5.486.250	0	950,00	0,00	A sola firma	Vigente
006-001-0004394	FRIESEN BRAUN, MELVIN	Acreedores Varios	30/11/2016	05/04/2017	10.914.750	0	1.890,00	0,00	A sola firma	Vigente
006-002-0004551	HILDEBRAND FALK, ALLAN	Acreedores Varios	15/12/2016	16/10/2017	8.662.500	0	1.500,00	0,00	A sola firma	Vigente
009-001-0006444	ITIMURA SHIDA, DENISE SHIGUEKO	Acreedores Varios	23/11/2016	24/04/2017	8.662.500	0	1.500,00	0,00	A sola firma	Vigente
006-001-0004373	KAFFER, SIDNEI JOSÉ	Acreedores Varios	24/11/2016	09/04/2017	23.100.000	0	4.000,00	0,00	A sola firma	Vigente
009-001-0006533	LANIUS, GILBERTO	Acreedores Varios	22/12/2016	22/12/2017	2.688.609	0	465,56	0,00	A sola firma	Vigente
007-002-0003114	MEINERS, VICENTE	Acreedores Varios	01/10/2016	01/10/2017	3.291.750	0	570,00	0,00	A sola firma	Vigente
006-002-0004286	NOHL RECALDE, ANTONIO	Acreedores Varios	01/10/2016	01/09/2017	3.580.500	0	620,00	0,00	A sola firma	Vigente
013-001-0001728	POSSENTI MELNEK, MARCOS	Acreedores Varios	01/10/2016	01/09/2017	2.454.375	0	425,00	0,00	A sola firma	Vigente
006-003-0004257	REMOR RUBIN, JULIO	Acreedores Varios	28/10/2016	28/07/2017	5.775.000	0	1.000,00	0,00	A sola firma	Vigente
007-003-0003241	RODRIGUEZ VASCONCELOS, LUIS	Acreedores Varios	01/10/2016	01/09/2017	2.396.625	0	415,00	0,00	A sola firma	Vigente
007-002-0003153	SALVADOR, ANTONIO JOSE	Acreedores Varios	18/11/2016	18/11/2017	10.683.750	0	1.850,00	0,00	A sola firma	Vigente
006-003-0004213	SASAKI SASAO, KAZUNORI	Acreedores Varios	31/10/2016	30/04/2017	12.127.500	0	2.100,00	0,00	A sola firma	Vigente
006-003-0004238	TRANSPORTES D Y M S.A	Acreedores Varios	26/10/2016	31/03/2017	3.176.250	0	550,00	0,00	A sola firma	Vigente
007-002-0003088	VIER, PAULO JOSE	Acreedores Varios	01/10/2016	28/02/2017	1.963.500	0	340,00	0,00	A sola firma	Vigente
006-002-0004288	WAGNER, VALDO CIR ROQUE	Acreedores Varios	01/10/2016	31/03/2017	5.775.000	0	1.000,00	0,00	A sola firma	Vigente
011-002-0000169	WESELUK DAVIDIUK, PEDRO ALBERTO	Acreedores Varios	17/12/2016	31/05/2017	11.550.000	0	2.000,00	0,00	A sola firma	Vigente
006-002-0004283	YAMASHITA TAKANO, CARLOS TAKUICHI	Acreedores Varios	01/10/2016	31/07/2017	4.620.000	0	800,00	0,00	A sola firma	Vigente
11-64957	INDUSTRIAS JOHN DEERE S.A. DE C.V.	Acreedores Varios	22/12/2016	31/12/2017	723.555.987	0	125.291,08	0,00	A sola firma	Vigente
	GONZALEZ OCAÑOS, CARLOS ERNESTO	Acreedores Varios	23/12/2016	23/07/2017	11.949.622	0	0,00	0,00	A sola firma	Vigente
	VILLALBA GARCETE OSCAR	Acreedores Varios	23/12/2016	31/10/2017	42.325.937	42.325.937	0,00	0,00	A sola firma	Vigente
				<b>TOTALES</b>	<b>37.552.937.808</b>	<b>877.864.988</b>	<b>6.350.661,96</b>	<b>0,00</b>		

Deudas Privilegiadas: La empresa KUROSU & CIA. S.A. no cuenta con deudas preferentes o privilegiadas, garantías prendarias o hipotecarias a favor de terceros.

  
 C.P.N. Akira Kazuko Omishi  
 Síndico Titular  
 RUC: 3211-496-6

31/12/2016

5.775

6.043

PASIVO CORRIENTE


Nº	ACREDEDOR	Tipo	Fecha de Expedición	Fecha de Vencimiento	Importe Consolidado en G.	Importe		Garantía	Situación de Pago
						(en G)	(en USD)		
007-003-0003299	AGRO GANADERA EL DORADO S.R.L.	Anticipos de clientes	14/10/2016	30/06/2017	82.383	82.383	0,00	A sola firma	Vigente
001-005-0000369	AGROMTO S.A.	Anticipos de clientes	14/12/2016	30/06/2017	151.953	151.953	0,00	A sola firma	Vigente
007-003-0003392	AGROPECUARIA CAMPOS NUEVOS S.A.	Anticipos de clientes	10/12/2016	30/06/2017	191.998	191.998	0,00	A sola firma	Vigente
007-001-0003334	AGROPECUARIA CAMPOS NUEVOS S.A.	Anticipos de clientes	31/10/2016	30/06/2017	694.595	694.595	0,00	A sola firma	Vigente
007-003-0003256	BUSATTA, ANOAR IVAN	Anticipos de clientes	29/09/2016	30/06/2017	67.248	67.248	0,00	A sola firma	Vigente
007-001-0003195	BUSATTA, ANOAR IVAN	Anticipos de clientes	25/07/2016	30/06/2017	111.504	111.504	0,00	A sola firma	Vigente
007-002-0003462	BUSATTA, ANOAR IVAN	Anticipos de clientes	23/12/2016	30/06/2017	1.045.329	1.045.329	0,00	A sola firma	Vigente
007-001-0003305	CANTERA HERMES S.R.L.	Anticipos de clientes	04/10/2016	30/06/2017	1.733	1.733	0,00	A sola firma	Vigente
010-002-0000253	CASCO ACOSTA, IGNACIO	Anticipos de clientes	21/12/2016	30/06/2017	33.396	33.396	0,00	A sola firma	Vigente
005-001-0005398	CONSTRUCTORA ISACIO VALLEJOS S.A.	Anticipos de clientes	26/11/2016	30/06/2017	73.472	73.472	0,00	A sola firma	Vigente
006-001-0003969	DUARTE RIOS, RUPERTO	Anticipos de clientes	19/05/2016	30/06/2017	783.157	783.157	0,00	A sola firma	Vigente
014-001-0001411	ESAU WIENS, MARK LARSEN	Anticipos de clientes	19/11/2016	30/06/2017	72.853	72.853	0,00	A sola firma	Vigente
013-003-0001021	FERRERA DE SOUZA, LUIS	Anticipos de clientes	09/12/2016	30/06/2017	3.021.500	3.021.500	0,00	A sola firma	Vigente
001-004-0004555	FISCHER SCHOLLER, OTMAR	Anticipos de clientes	26/08/2016	30/06/2017	2.686.360	2.686.360	0,00	A sola firma	Vigente
007-001-0002956	FRAGA ABELHA, HELDER	Anticipos de clientes	16/03/2016	30/06/2017	39.677	39.677	0,00	A sola firma	Vigente
014-002-0001769	FRANCISCO AGUILAR LOPEZ	Anticipos de clientes	23/08/2016	30/06/2017	271.497	271.497	0,00	A sola firma	Vigente
007-002-0003131	FRANDALOSO, JAIRO	Anticipos de clientes	07/10/2016	30/06/2017	28.076	28.076	0,00	A sola firma	Vigente
001-003-0361783	GÓMEZ, EUIALIO	Anticipos de clientes	31/03/2016	30/06/2017	1.007.512	1.007.512	0,00	A sola firma	Vigente
007-002-0003480	GONZALEZ CANTERO, JULIO	Anticipos de clientes	11/10/2016	30/06/2017	14.563	14.563	0,00	A sola firma	Vigente
005-002-0001221	GRANDE EDWARDS, CARLOS	Anticipos de clientes	18/04/2016	30/06/2017	325.211	325.211	0,00	A sola firma	Vigente
006-002-0005879	GRANJA YBY PORA S.R.L.	Anticipos de clientes	21/12/2016	30/06/2017	16.389	16.389	0,00	A sola firma	Vigente
014-002-0002629	HARDER TOEWS, PETER	Anticipos de clientes	13/12/2016	30/06/2017	18.793	18.793	0,00	A sola firma	Vigente
007-001-0003189	HAYERROTH, ALDO	Anticipos de clientes	23/07/2016	30/06/2017	469.069	469.069	0,00	A sola firma	Vigente
001-004-0000375	ITO, TADASHI	Anticipos de clientes	09/11/2016	30/06/2017	113.057	113.057	0,00	A sola firma	Vigente
001-004-0000230	JARA RODRIGUEZ ALDO ISMAEL	Anticipos de clientes	01/08/2016	30/06/2017	137.003	137.003	0,00	A sola firma	Vigente
007-001-0003358	KAROL S A	Anticipos de clientes	01/12/2016	30/06/2017	43.189	43.189	0,00	A sola firma	Vigente
001-001-0005302	KATZER, DIOSNEI ALCIDES	Anticipos de clientes	04/11/2016	30/06/2017	146.597	146.597	0,00	A sola firma	Vigente
007-002-0000105	KLABUNDE HELIOMAR	Anticipos de clientes	07/10/2016	30/06/2017	275.698	275.698	0,00	A sola firma	Vigente
005-002-0000143	LA VIZCAINA S.A	Anticipos de clientes	27/10/2016	30/06/2017	354.782	354.782	0,00	A sola firma	Vigente
007-003-0003308	LAR S.R.L	Anticipos de clientes	17/10/2016	30/06/2017	87.405	87.405	0,00	A sola firma	Vigente
006-002-0004245	LAR S.R.L	Anticipos de clientes	11/08/2016	30/06/2017	22.492	22.492	0,00	A sola firma	Vigente
005-001-0004970	LIDER S.R.L.COM. INMOB. Y DE SERV	Anticipos de clientes	05/07/2016	30/06/2017	13.538.086	13.538.086	0,00	A sola firma	Vigente
005-002-0003860	MACIEL CABRAL, MIGUEL	Anticipos de clientes	16/09/2016	30/06/2017	1.695.416	1.695.416	0,00	A sola firma	Vigente
014-002-0000185	PAULI S FRIESEN, TIEDOR	Anticipos de clientes	02/12/2016	30/06/2017	1.037.306	1.037.306	0,00	A sola firma	Vigente
006-001-0004424	PLANAGRO S.A.	Anticipos de clientes	22/12/2016	30/06/2017	45.947	45.947	0,00	A sola firma	Vigente
007-003-0003250	RECT PRIMOR S.A	Anticipos de clientes	28/09/2016	30/06/2017	23.020	23.020	0,00	A sola firma	Vigente
006-002-0004446	ROCEL S.R.L	Anticipos de clientes	14/11/2016	30/06/2017	1.648.168	1.648.168	0,00	A sola firma	Vigente
005-001-0004951	RODRIGUEZ RUIZ D. ANIBAL	Anticipos de clientes	30/06/2016	30/06/2017	200.000	200.000	0,00	A sola firma	Vigente
007-003-0003161	SCHERER NETO, PEDRO	Anticipos de clientes	08/08/2016	30/06/2017	139.447	139.447	0,00	A sola firma	Vigente

001-004-0000439	SCHOLLER DICKEI, DANIEL HERNAN	Anticipos de clientes	14/12/2016	30/06/2017	99.497	99.497	0,00	0,00	A sola firma	Vigente
005-002-0002674	SOSA AGUILAR, ADRILANO	Anticipos de clientes	22/12/2016	30/06/2017	5.000.000	5.000.000	0,00	0,00	A sola firma	Vigente
007-003-0003370	STAZIACKI, JOSE VALDIR	Anticipos de clientes	22/11/2016	30/06/2017	29.376.995	29.376.995	0,00	0,00	A sola firma	Vigente
005-003-0002468	T. Y. C. S.A.	Anticipos de clientes	08/02/2016	30/06/2017	233.617	233.617	0,00	0,00	A sola firma	Vigente
009-002-0000290	TRACTOPAR S.A.E.	Anticipos de clientes	14/10/2016	30/06/2017	1.912.435	1.912.435	0,00	0,00	A sola firma	Vigente
005-002-0002425	TROCHE ALVAREZ, CELSO	Anticipos de clientes	31/10/2016	30/06/2017	86.622	86.622	0,00	0,00	A sola firma	Vigente
014-002-0000145	UNRAU KAUFENHOFEN, ALFRED	Anticipos de clientes	12/11/2016	30/06/2017	200.624	200.624	0,00	0,00	A sola firma	Vigente
006-002-0000226	VERA ORTIZ, HUGO RAMÓN	Anticipos de clientes	19/12/2016	30/06/2017	408.995	408.995	0,00	0,00	A sola firma	Vigente
005-002-0002665	VILLALBA ZARATE, ANTONIO	Anticipos de clientes	19/12/2016	30/06/2017	1.270.496	1.270.496	0,00	0,00	A sola firma	Vigente
001-006-0000261	YUKI KASUGA, EMIJO SHINICHI	Anticipos de clientes	03/12/2016	30/06/2017	1.000.000	1.000.000	0,00	0,00	A sola firma	Vigente
009-002-0000382	AGRICOLA ROCKENBACH SA	Anticipos de clientes	12/12/2016	30/06/2017	1.071.032	0	185,46	0,00	A sola firma	Vigente
007-002-0003613	AGRO GAN. Y FORESTAL ARROYO POSUELO	Anticipos de clientes	26/10/2016	30/06/2017	57.749.942	0	9.999,99	0,00	A sola firma	Vigente
001-001-0000081	AGROGANADERA PIRAGUAZÚ S.A.	Anticipos de clientes	26/09/2016	30/06/2017	263.340.000	0	45.600,00	0,00	A sola firma	Vigente
007-003-0003416	AGROP. ROCHA COMERCIAL IND. S.A.	Anticipos de clientes	19/12/2016	30/06/2017	1.874.617	0	324,61	0,00	A sola firma	Vigente
006-002-0005648	ALBA, CLEVERSON LUIZ	Anticipos de clientes	09/12/2016	30/06/2017	918.456	0	159,04	0,00	A sola firma	Vigente
006-002-0004556	ALBINO, UDO	Anticipos de clientes	16/12/2016	30/06/2017	57.750.000	0	10.000,00	0,00	A sola firma	Vigente
005-002-0005144	AQUINO VERA, JUAN CARLOS	Anticipos de clientes	25/08/2016	30/06/2017	20.912.546	0	3.621,22	0,00	A sola firma	Vigente
006-002-0000260	BERTIAO KUHNEN, SIL VESTRE	Anticipos de clientes	21/12/2016	30/06/2017	1.243.589	0	215,34	0,00	A sola firma	Vigente
013-004-0000055	BERTOLDO RIBAS, ADEMAR	Anticipos de clientes	04/11/2016	30/06/2017	418.745	0	72,51	0,00	A sola firma	Vigente
006-002-0000190	BIF, CARLOS DAVID	Anticipos de clientes	29/09/2016	30/06/2017	201.548	0	34,90	0,00	A sola firma	Vigente
001-001-0005363	BINDER KOLBE, EGON	Anticipos de clientes	15/12/2016	30/06/2017	158.524	0	27,45	0,00	A sola firma	Vigente
006-001-0004426	BROETO, CESAR CARLOS	Anticipos de clientes	22/12/2016	30/06/2017	6.439.125	0	1.115,00	0,00	A sola firma	Vigente
007-003-0001714	BUENO, EDEVAL	Anticipos de clientes	24/06/2015	30/06/2017	153.857.550	0	26.642,00	0,00	A sola firma	Vigente
007-001-0003361	BUTINI DAROS, RICARDO	Anticipos de clientes	02/12/2016	30/06/2017	1.105.277	0	191,39	0,00	A sola firma	Vigente
005-001-0005455	CALDETEC INGENIERIA S.R.L.	Anticipos de clientes	21/12/2016	30/06/2017	358.050.000	0	62.000,00	0,00	A sola firma	Vigente
007-002-0003071	CARRADORE, WELLINGTON JHONNY	Anticipos de clientes	13/09/2016	30/06/2017	33.495	0	5,80	0,00	A sola firma	Vigente
007-002-0003171	CARRADORE, WELLINGTON JHONNY	Anticipos de clientes	24/11/2016	30/06/2017	57.750.000	0	10.000,00	0,00	A sola firma	Vigente
007-001-0003341	CARRADORE, WELLINGTON JHONNY	Anticipos de clientes	26/11/2016	30/06/2017	57.750	0	10,00	0,00	A sola firma	Vigente
007-001-0003340	CARRADORE, WELLINGTON JHONNY	Anticipos de clientes	26/11/2016	30/06/2017	3.465.000	0	600,00	0,00	A sola firma	Vigente
006-002-0004350	CERES AGRICOLA SOCIEDAD ANÓNIMA	Anticipos de clientes	15/12/2016	30/06/2017	384.153	0	66,52	0,00	A sola firma	Vigente
005-001-0005429	CHAI S.A.	Anticipos de clientes	09/12/2016	30/06/2017	18.480.000	0	3.200,00	0,00	A sola firma	Vigente
006-001-0004389	CONSTRUCTORA RIO PARANÁ S.A.	Anticipos de clientes	29/11/2016	30/06/2017	519.750	0	90,00	0,00	A sola firma	Vigente
007-003-0003147	CORAL, ASSIOLI PEDRO	Anticipos de clientes	04/08/2016	30/06/2017	772.233	0	133,72	0,00	A sola firma	Vigente
006-002-0000257	COTRIPAR S.A.	Anticipos de clientes	21/12/2016	30/06/2017	106.029	0	18,36	0,00	A sola firma	Vigente
007-003-0003228	DE BARROS, JOAO PEDRO	Anticipos de clientes	15/09/2016	30/06/2017	231.000	0	40,00	0,00	A sola firma	Vigente
006-002-0004471	DE MARI, VALMOR	Anticipos de clientes	21/11/2016	30/06/2017	115.500	0	20,00	0,00	A sola firma	Vigente
013-001-0001709	DEOLA, LUIZ HENRIQUE	Anticipos de clientes	30/08/2016	30/06/2017	774.428	0	134,10	0,00	A sola firma	Vigente
001-001-0000080	DOMÍNGUEZ BRIZUELA, ORDONER LUCIO	Anticipos de clientes	31/08/2016	30/06/2017	139.062.000	0	24.080,00	0,00	A sola firma	Vigente
009-201-0006471	EDEVALDO INACIO	Anticipos de clientes	01/12/2016	30/06/2017	111.631	0	19,33	0,00	A sola firma	Vigente
009-002-0000294	ENDLER, ADEMIR HETTOR	Anticipos de clientes	14/10/2016	30/06/2017	721.182	0	124,88	0,00	A sola firma	Vigente
007-003-0003388	ESTANCIA JS SOCIEDAD ANÓNIMA	Anticipos de clientes	09/12/2016	30/06/2017	11.550.000	0	2.000,00	0,00	A sola firma	Vigente
005-001-0005378	FERNÁNDEZ PEDROZ, JUSTINO MANUEL	Anticipos de clientes	18/11/2016	30/06/2017	24.343.935	0	4.215,40	0,00	A sola firma	Vigente
007-001-0003352	FERRERIRA DE SOUZA, JONAS	Anticipos de clientes	30/11/2016	30/06/2017	3.681.274	0	637,45	0,00	A sola firma	Vigente
006-002-0004533	FERRERA, ELIAS	Anticipos de clientes	14/12/2016	30/06/2017	23.100	0	4,00	0,00	A sola firma	Vigente
001-007-0000187	FLUCKIGER LOHRER, JUAN ESTEBAN	Anticipos de clientes	30/11/2016	30/06/2017	11.550.000	0	2.000,00	0,00	A sola firma	Vigente
005-002-0000145	GANADERA FORESTAL SANTA CATALINA S.A.	Anticipos de clientes	10/11/2016	30/06/2017	5.516.915	0	955,31	0,00	A sola firma	Vigente
005-002-0000170	GANADERA FORESTAL SANTA CATALINA S.A.	Anticipos de clientes	20/12/2016	30/06/2017	4.038.746	0	699,35	0,00	A sola firma	Vigente
005-001-0005462	GANADERA FORESTAL SANTA CATALINA S.A.	Anticipos de clientes	28/12/2016	30/06/2017	4.689.473	0	812,03	0,00	A sola firma	Vigente

009-002-0000269	GATELLI, AURELIO	Anticipos de clientes	22/09/2016	30/06/2017	990,008	0	171,43	0,00	A sola firma	Vigente
011-001-0000744	GÓMEZ QUINTANA, OSCAR MILCIADES	Anticipos de clientes	30/09/2016	30/06/2017	25.294,500	0	4.380,00	0,00	A sola firma	Vigente
007-002-0003837	HAAS RAUBER, ARNO	Anticipos de clientes	22/11/2016	30/06/2017	1.076,633	0	186,43	0,00	A sola firma	Vigente
007-003-0003410	HAVERROTH, ALDO	Anticipos de clientes	16/12/2016	30/06/2017	86.625,000	0	15.000,00	0,00	A sola firma	Vigente
006-001-0004338	INDUSTRIA PARAGUAYA DE ALCOHOLES S.A.	Anticipos de clientes	23/11/2016	30/06/2017	72.765,000	0	12.600,00	0,00	A sola firma	Vigente
006-002-0000258	JACOBY JABRO, ANTONIO	Anticipos de clientes	21/12/2016	30/06/2017	43,370	0	7,51	0,00	A sola firma	Vigente
009-002-0000384	KAMMER, VALDECIR	Anticipos de clientes	12/12/2016	30/06/2017	450,566	0	78,02	0,00	A sola firma	Vigente
009-002-0000239	KRATZ, GUSTAVO	Anticipos de clientes	20/09/2016	30/06/2017	185,378	0	32,10	0,00	A sola firma	Vigente
001-001-0000027	KROHN GYSIN, BRUNO	Anticipos de clientes	30/10/2015	30/06/2017	222.337,500	0	38.500,00	0,00	A sola firma	Vigente
005-001-00005236	LAUNEN, ELSE LUISE KATHE	Anticipos de clientes	24/09/2016	30/06/2017	72.505,125	0	12.555,00	0,00	A sola firma	Vigente
009-003-0001599	LEICHTWEIS, WILSON	Anticipos de clientes	20/09/2016	30/06/2017	8.662,500	0	1.500,00	0,00	A sola firma	Vigente
005-001-0004958	LIDER S.R.L.COM. INMOB. Y DE SERV	Anticipos de clientes	30/06/2016	30/06/2017	21.482,307	0	3.719,88	0,00	A sola firma	Vigente
014-001-0001530	LOEWEN DUCK, HEINZ	Anticipos de clientes	19/12/2016	30/06/2017	5.775,000	0	1.000,00	0,00	A sola firma	Vigente
014-001-0001504	LOEWEN VOGT, ARNOLD	Anticipos de clientes	29/08/2016	30/06/2017	96.719,700	0	16.748,00	0,00	A sola firma	Vigente
007-003-0003390	LOPES NAITZK, MISAEI	Anticipos de clientes	09/12/2016	30/06/2017	268,249	0	46,45	0,00	A sola firma	Vigente
009-001-0005874	LUJ, ANDRE RODRIGO	Anticipos de clientes	16/05/2016	30/06/2017	17.325,000	0	3.000,00	0,00	A sola firma	Vigente
013-004-0002002	MARASKIN, LOURIVAL	Anticipos de clientes	27/10/2016	30/06/2017	438,207	0	75,88	0,00	A sola firma	Vigente
001-001-0004874	MATSUURA, MAMORU	Anticipos de clientes	01/08/2016	30/06/2017	469,912	0	81,37	0,00	A sola firma	Vigente
013-003-0001024	MEINERS, NELSON	Anticipos de clientes	09/12/2016	30/06/2017	537,075	0	93,00	0,00	A sola firma	Vigente
005-002-0000326	MGN MOVIMIENTO DE SUELO S.A.	Anticipos de clientes	16/09/2016	30/06/2017	202.125,000	0	35.000,00	0,00	A sola firma	Vigente
005-001-0005393	MINERA SALADILLO S.R.L	Anticipos de clientes	24/11/2016	30/06/2017	61.215,000	0	10.600,00	0,00	A sola firma	Vigente
007-002-0003154	MIOTTO, CELSO	Anticipos de clientes	18/11/2016	30/06/2017	6.699,000	0	1.160,00	0,00	A sola firma	Vigente
007-003-0003383	MIOTTO, CELSO	Anticipos de clientes	05/12/2016	30/06/2017	156,098	0	27,03	0,00	A sola firma	Vigente
007-003-0003156	MORANDINI BENITEZ, DAVID MESSALA	Anticipos de clientes	05/08/2016	30/06/2017	57,750	0	10,00	0,00	A sola firma	Vigente
013-004-0000025	OSVALDO MARTINS, LUCAS VAGNER	Anticipos de clientes	25/06/2016	30/06/2017	233,021	0	40,35	0,00	A sola firma	Vigente
009-001-0006514	PEREIRA NETO, ARISTIDES	Anticipos de clientes	16/12/2016	30/06/2017	168.525,011	0	29.181,82	0,00	A sola firma	Vigente
009-002-0000980	PEREIRA NETO, ARISTIDES	Anticipos de clientes	07/12/2016	30/06/2017	144.375,000	0	25.000,00	0,00	A sola firma	Vigente
007-002-0003145	PETRY, ANDRE LUIZ	Anticipos de clientes	14/11/2016	30/06/2017	12.738,149	0	2.205,74	0,00	A sola firma	Vigente
007-002-0003837	PETRY, PEDRO ANTONIO	Anticipos de clientes	18/11/2016	30/06/2017	409,621	0	70,93	0,00	A sola firma	Vigente
007-001-0003330	PIGOZZO, JOSE HONORIO	Anticipos de clientes	24/10/2016	30/06/2017	8.793,766	0	1.522,73	0,00	A sola firma	Vigente
007-003-0003335	PIGOZZO, JOSE HONORIO	Anticipos de clientes	26/10/2016	30/06/2017	20.081,234	0	3.477,27	0,00	A sola firma	Vigente
007-003-0003369	PIGOZZO, JOSE HONORIO	Anticipos de clientes	21/12/2016	30/06/2017	660.056,224	0	114.295,45	0,00	A sola firma	Vigente
001-001-0005375	RATIER, MARINO	Anticipos de clientes	21/12/2016	30/06/2017	1.459,112	0	252,66	0,00	A sola firma	Vigente
007-002-0003113	REDEDECOOP WALL, ISAIAK	Anticipos de clientes	24/09/2016	30/06/2017	7.507,500	0	1.300,00	0,00	A sola firma	Vigente
009-001-0006530	REMOR VILMAR JOSE	Anticipos de clientes	22/12/2016	30/06/2017	20.790,000	0	3.600,00	0,00	A sola firma	Vigente
007-003-0003384	RISKE ARIBERTO, LUIZ	Anticipos de clientes	05/12/2016	30/06/2017	5.775,000	0	1.000,00	0,00	A sola firma	Vigente
011-001-0000788	ROMERO GONZÁLEZ, EDHEL MARIA	Anticipos de clientes	25/11/2016	30/06/2017	24.820,950	0	4.298,00	0,00	A sola firma	Vigente
001-001-0005016	ROMERO GONZÁLEZ, EDHEL MARIA	Anticipos de clientes	10/11/2016	30/06/2017	16.083,375	0	2.785,00	0,00	A sola firma	Vigente
006-001-0004421	ROSSWAG PELISSIER, EDGAR ALFREDO	Anticipos de clientes	22/12/2016	30/06/2017	28.875,000	0	5.000,00	0,00	A sola firma	Vigente
007-002-0002726	ROVEDDER, ADEMANT	Anticipos de clientes	23/08/2016	30/06/2017	168,977	0	29,26	0,00	A sola firma	Vigente
006-002-0000261	SCARABELLOT POSSENTI, ILARIO	Anticipos de clientes	22/12/2016	30/06/2017	2.310,058	0	400,01	0,00	A sola firma	Vigente
013-001-0001677	SCHEMOELLER GODOIS, ADRIANO	Anticipos de clientes	18/08/2016	30/06/2017	13.860,000	0	2.400,00	0,00	A sola firma	Vigente
013-003-0001093	SCHEMOELLER STIPP, VALDIR	Anticipos de clientes	21/10/2016	30/06/2017	1.560,463	0	270,21	0,00	A sola firma	Vigente
001-006-0000683	SCHORR ROSEMBACH, CLENIR	Anticipos de clientes	22/12/2016	30/06/2017	17.325,000	0	3.000,00	0,00	A sola firma	Vigente
006-003-0000006	SEMILLAS DEL AGRO S.A.E.(SEM-AGRO)	Anticipos de clientes	14/09/2016	30/06/2017	1.428,331	0	247,33	0,00	A sola firma	Vigente
013-003-0001012	SOCOLOSKI, TADEU	Anticipos de clientes	06/12/2016	30/06/2017	583,275	0	101,00	0,00	A sola firma	Vigente
005-002-0005143	TANGUS S.R.L	Anticipos de clientes	13/12/2016	30/06/2017	40.425,000	0	7.000,00	0,00	A sola firma	Vigente
009-001-0006376	TARGANSKI, CELSO	Anticipos de clientes	22/12/2016	30/06/2017	14.206,500	0	2.460,00	0,00	A sola firma	Vigente

009-002-0000387	TEXEIRA, OSMAR	Anticipos de clientes	12/12/2016	30/06/2017	449.526	0	77,84	0,00	A sola firma	Vigente
007-002-0003002	TORMENA, ANTONIO JOSE	Anticipos de clientes	15/07/2016	30/06/2017	57.750.000	0	10.000,00	0,00	A sola firma	Vigente
007-002-0003115	VACCARD, WALDENIR	Anticipos de clientes	26/09/2016	30/06/2017	577.500	0	100,00	0,00	A sola firma	Vigente
006-002-0004384	VELAZQUEZ DOMINGUEZ, SATURNINO	Anticipos de clientes	13/10/2016	30/06/2017	288.750	0	50,00	0,00	A sola firma	Vigente
007-001-0003244	VOBETO, DARCI	Anticipos de clientes	27/08/2016	30/06/2017	364.229	0	63,07	0,00	A sola firma	Vigente
006-003-0004347	WAGNER, VALDO CIR ROQUE	Anticipos de clientes	11/11/2016	30/06/2017	1.945.078	0	336,81	0,00	A sola firma	Vigente
007-002-0003241	WALL TIESEN, JACOB	Anticipos de clientes	20/12/2016	30/06/2017	2.073.514	0	359,05	0,00	A sola firma	Vigente
001-001-0005377	WEBER, GERSON LUIZ	Anticipos de clientes	21/12/2016	30/06/2017	1.501.558	0	260,01	0,00	A sola firma	Vigente
006-002-0004534	WEBER, NORI ROQUE	Anticipos de clientes	14/12/2016	30/06/2017	86.625	0	15,00	0,00	A sola firma	Vigente
005-001-0004978	WIENS SANTA CRUZ, ERNESTO	Anticipos de clientes	08/07/2016	30/06/2017	5.775.000	0	1.000,00	0,00	A sola firma	Vigente
013-003-0001047	WOLF, MARIO	Anticipos de clientes	21/12/2016	30/06/2017	28.875.000	0	5.000,00	0,00	A sola firma	Vigente
001-004-0000418	YOSHINO YOSHINO, LUIS MASARU	Anticipos de clientes	25/11/2016	30/06/2017	589.339	0	102,05	0,00	A sola firma	Vigente
005-001-0001974	AGROGANADERA E INMOB. LA SEXTA S.A	Anticipos de clientes	01/07/2015	30/06/2017	1.000.000	1.000.000	0,00	0,00	A sola firma	Vigente
001-005-0000366	FLEITAS GÓMEZ, RUBÉN ANTONIO	Anticipos de clientes	13/12/2016	30/06/2017	400.000	400.000	0,00	0,00	A sola firma	Vigente
001-005-0000351	NYSZKALUK MANZUR, PEDRO	Anticipos de clientes	28/11/2016	30/06/2017	3.870.000	3.870.000	0,00	0,00	A sola firma	Vigente
001-005-0000314	SUEMATSU KASHIWABA, TOSHIYUKI	Anticipos de clientes	31/10/2016	30/06/2017	1.000.000	1.000.000	0,00	0,00	A sola firma	Vigente
001-006-0028249	ASEGURADORA TAJY PROPIEDAD COOP. S.A.	Anticipos de clientes	28/12/2016	11/01/2017	214.299	214.299	0,00	0,00	A sola firma	Vigente
001-005-0003774	SOMAX AGRO S.A.	Anticipos de clientes	28/12/2016	11/01/2017	466.994	466.994	0,00	0,00	A sola firma	Vigente
001-013-0003759	AUTOMOTORES Y MAQUINARIA SAECA	Anticipos de clientes	28/12/2016	11/01/2017	25.523	25.523	0,00	0,00	A sola firma	Vigente
001-006-0005899	CENCOPROD LTDA.	Anticipos de clientes	23/12/2016	11/01/2017	163.409	163.409	0,00	0,00	A sola firma	Vigente
	TODOS LOS FUNCIONARIOS	Nómina (Beneficios)	31/12/2016	13/01/2017	533.472.637	533.472.637	0,00	0,00		
	TODOS LOS FUNCIONARIOS	Nómina (Beneficios)	30/11/2016	31/01/2017	516.713.981	516.713.981	0,00	0,00		
	DIRECCION GENERAL DE RECAUDACIONES	Fiscal	31/12/2016	11/01/2017	433.692.367	138.692.367	0,00	0,00		
	DIRECCION GENERAL DE RECAUDACIONES	Fiscal	31/12/2016	11/04/2017	3.264.250.950	3.264.250.950	0,00	0,00		
	INSTITUTO DE PREVISION SOCIAL	Fiscal	31/12/2016	11/01/2017	339.453.805	339.453.805	0,00	0,00		
	INSTITUTO DE PREVISION SOCIAL	Social	31/12/2016	14/02/2017	159.951.500	159.951.500	0,00	0,00		
	INSTITUTO DE PREVISION SOCIAL	Social	31/12/2016	14/02/2017	283.506.450	283.506.450	0,00	0,00		
				<b>TOTALES</b>	<b>9.038.426.186</b>	<b>5.313.487.077</b>	<b>593.928,85</b>	<b>0</b>		

Deudas Privilegiadas: La empresa KUROSU & CIA. S.A. no cuenta con deudas preferentes o privilegiadas, garantías prendarias o hipotecarias a favor de terceros.

.....  
  
 C.P.N. Alcira Kazuko Onishi  
 Sindico Titular  
 RUC: 3211496-6



## ANEXO I – INFORME SOBRE PERSONAS VINCULADAS O RELACIONADAS AL 31/12/2016

### A) PARTES VINCULADAS O RELACIONADAS

Según Art. 34 de la Ley 1284/98

Inciso a) a las personas con derecho a voto que controlen al menos el diez por ciento del capital de las mismas;

Nombre del Accionistas	Monto del capital	Participación
Jaime Hitoshi Kurosu Ishigaki	82.190.000.000	74,72%
Mina Kurosu Ishigaki	25.470.000.000	23,15%

Inciso b) a las sociedades anónimas en las que éstas controlen por lo menos el diez por ciento del capital;

### **NO REGISTRA**

Inciso c) a sus accionistas que tengan potestades de elegir en asambleas al menos un director; y,

Identificación
Jaime Hitoshi Kurosu Ishigaki.-
Mina Kurosu Ishigaki.-
Antonio Maciel Rotela.-
Basilio José Ramírez Flores.-
Eva Rosa Rodríguez de Hermosilla.-
Graciela Margarita Lutz Mullet
Javier Valenzuela Esquivel
Pablo Rafael Benitez
Alicia Isabel Lisnichuk Fialkwi

Inciso d) a sus directores, administradores, síndicos, auditores y apoderados.

Identificación	Cargo
Jaime Hitoshi Kurosu Ishigaki.-	Director Presidente
Mina Kurosu Ishigaki.-	Directora Titular
Antonio Maciel Rotela.-	Director Titular
Basilio José Ramírez Flores.-	Director Titular
Eva Rosa Rodríguez de Hermosilla.-	Directora Vicepresidente
Alcira Kazako Onishi de Ramirez.-	Síndico Titular
Diana Elizabeth Machado Aquino	Síndico Suplente

Otros: Los cónyuges y parientes hasta el segundo grado de consanguinidad o afinidad de las personas referidas en los incisos anteriores, siempre que tengan participación en el capital de la sociedad.

### **NO REGISTRA**

#### Nuestra Misión:

- A acompañar a la mecanización del agro
- G arantizando los mejores servicios
- R espetando al individuo y al medio ambiente
- O freciendo solución para una mayor productividad



Según Art. 27 de la Res. 763/04

Inversiones de la sociedad en valores de otras empresas que representen más del 10 % del activo de la sociedad			
Nombre de la Empresa	Monto de la inversión	Tipo de Valor	Indicar el porcentaje de participación en el capital integrado de la sociedad emisora (solo en el caso de inversión en acciones)
NO REGISTRA			

Observación: En el caso de no registrar inversiones indicar en forma expresa esta situación.

Activos de la sociedad comprometidos en más del 20% en garantía de obligaciones de otra u otras empresas			
Nombre de la Empresa	Valor de los bienes gravados	Tipo de bien o valor	Monto de la deuda garantizada
NO REGISTRA			

Observación: En el caso de no registrar garantías indicar en forma expresa esta situación.

Según Art. 28 de la Res. 763/04

**NO REGISTRA**

Según Art. 1°) Resolución CNV N°1257/10

Nombre de la Sociedad Vinculada	Factores de Vinculación
NO REGISTRA	

## B) SALDOS CON PARTES RELACIONADAS

Al 31/12 /2016 y Al 31/12 /2015.-  
En forma comparativa con el mismo período del año anterior.

Activo

**NO REGISTRA**

**NO REGISTRA**

Pasivo

**NO REGISTRA**

**NO REGISTRA**



Según Art. 1° Resolución CNV N°1257/10

Ingresos (con sus conceptos y distinguir nombre de partes relacionadas indicadas en A)

**NO REGISTRA**

Según Art. 1° Resolución CNV N°1257/10

**NO REGISTRA**

Egresos (Con sus conceptos y distinguir nombre de partes relacionadas en A)

En forma comparativa con el mismo periodo del año anterior

Identificación	Concepto	Cargo	31/12/2016	31/12/2015
Jaime Hitoshi Kurosu Ishigaki	Remuneración personal superior	Director Presidente	511.360.000	614.080.000
Mina Kurosu Ishigaki.	Remuneración personal superior	Directora Titular	255.680.000	307.040.000
Antonio Maciel Rotela.	Remuneración personal superior	Director Titular	255.680.000	307.040.000
Basilio José Ramírez Flores	Remuneración personal superior	Director Titular	255.680.000	307.040.000
Eva Rosa Rodríguez de Hermosilla	Remuneración personal superior	Directora Vicepresidente	319.600.000	383.800.000
Alcira Kazako Onishi de Ramírez	Honorarios profesionales	Síndico Titular	18.000.000	18.000.000
Jaime Kurosu	Pago de dividendos	Accionista	9.921.293.368	17.189.291.028
Mina Kurosu	Pago de dividendos	Accionista	3.074.526.610	5.326.818.867
Antonio Maciel	Pago de dividendos	Accionista	86.912.413	150.581.452
Basilio José Ramírez	Pago de dividendos	Accionista	86.912.413	150.581.452
Javier Valenzuela	Pago de dividendos	Accionista	7.242.701	12.548.454
Alicia Isabel Lishi	Pago de dividendos	Accionista	3.621.351	6.274.227
Pablo Rafael Benítez	Pago de dividendos	Accionista	3.621.351	6.274.227
Eva Rosa Rodríguez De Hermosilla	Pago de dividendos	Accionista	86.912.412	150.581.452
Graciela Margarita Lisnichuk	Pago de dividendos	Accionista	7.242.701	12.548.454

  
.....  
**Jaime H. Kurosu I.**  
**Director Presidente**

Nuestra Misión:

A acompañar a la mecanización del agro  
G arantizando los mejores servicios  
R espetando al individuo y al medio ambiente  
O freciendo solución para una mayor productividad