



Encarnación, 09 de agosto de 2018

**Señores**  
**COMISIÓN NACIONAL DE VALORES**  
Presente

Att.: **Dr. Fernando Escobar**  
Presidente

C.C.: **BOLSA DE VALORES Y PRODUCTOS DE ASUNCIÓN S.A.**  
**Lic. Rodrigo Callizo**  
Presidente

De nuestra mayor consideración:

Tenemos el agrado de dirigirnos a Ud. y por su digno intermedio a quien corresponda a fin de dar cumplimiento a la Resolución N° 763/04, Art. 128, documentación periódica trimestral. Para lo cual adjuntamos los siguientes al 30 de junio de 2018:

- Estados Financieros según la Resolución N° 5/92 y sus anexos correspondientes.
- Informe del Síndico Titular.
- Acta de directorio N°656/18, en donde se aprueba los estados financieros y sus anexos.
- Anexo I – Informe sobre Personas Vinculadas o Relacionadas.

Sin otro particular, atentamente.

**KUROSU & CIA S.A.**

.....  
**Lic. Eva Rosa R. de Hermosilla**  
Vicepresidente

.....  
**Lic. Antonio Maciel Rotela**  
Director Titular

**ACTA DE DIRECTORIO No. 656/18**  
**KUROSU & CIA S.A.**

Fecha: 06/08/18  
Hora de Inicio: 08:00 horas  
Lugar: Ruta VI km. 6 – Encarnación  
Directores presentes: Los Señores: Jaime H. Kurosu, Eva R. de Hermosilla, Basilio Ramírez, Antonio Maciel R. y Mina Kurosu.

Una vez comprobado el cumplimiento de los recaudos necesarios para sesionar válidamente, se pone a consideración de los presentes el siguiente:

**Orden del Día:**

1. Lectura y consideración del acta de la sesión anterior.
2. Presentación y consideración para la aprobación de los estados financieros correspondientes al 30 de Junio de 2018.

**Deliberaciones y Resoluciones:**


1. Se da por iniciada esta reunión con el tratamiento del primer punto, dándose lectura al acta de la sesión anterior de fecha 26 de julio de 2018, el cual es aprobada por todos los presentes.
2. Seguidamente el Lic. Antonio Maciel, presenta y expone los estados financieros correspondientes al 30 de Junio de 2018. Tras un intercambio de opiniones, comentarios y consultas se ponen a consideración los informes presentados.

Seguidamente, los miembros del Directorio aprueban por unanimidad los estados financieros que serán presentados a la Comisión Nacional de Valores y a la Bolsa de Valores y Productos de Asunción S.A. según las exigencias expuestas en la Resol. N° 5/92 y demás disposiciones del Mercado de Valores.

No habiendo otro punto que tratar, se da por terminada la sesión siendo las 09:10 horas.

De conformidad.

  
.....  
**Jaime H. Kurosu**  
Presidente

  
.....  
**Eva Rosa R. de Hermosilla**  
Vicepresidente

  
.....  
**Basilio J. Ramirez F.**  
Director Titular

  
.....  
**Antonio Maciel R.**  
Director Titular

  
.....  
**Mina Kurosu I.**  
Directora Titular



## KUROSU & CIA. SOCIEDAD ANONIMA

### ESTADOS FINANCIEROS AL 30/06/2018 EN FORMA COMPARATIVA AL 30/06/2017

#### INDICE

CONTENIDO	PAGINA
* Presentación	2
* Balance general	3
* Estado de resultados	4
* Estado de variación del patrimonio neto	5
* Estado de flujos de efectivo	6
* Notas a los estados financieros	7
* Anexos – Informes complementarios	15



## ESTADOS FINANCIEROS

Por el ejercicio anual Nro. 43 iniciado el 01.01.2018 al 30.06.2018 presentado en forma comparativa al 30 de junio de 2017.

**DENOMINACION:** KUROSU & CIA. SOCIEDAD ANONIMA EMISORA.

**DOMICILIO LEGAL:** Ruta VI – Km 6 Arroyo Porá – Encarnación.

**ACTIVIDAD PRINCIPAL:** Importaciones y Representaciones.


**INSCRIPCION EN EL REGISTRO PUBLICO DE COMERCIO DEL ESTATUTO SOCIAL:** Nro. 1334, Serie "E" Folio 13309 – Sección Contratos


**INSCRIPCION EN LA COMISION NACIONAL DE VALORES:** Resolución N° 1048/07.


**FECHA DE VENCIMIENTO DEL ESTATUTO SOCIAL:** 06 de Diciembre de 2.105.


### COMPOSICION DEL CAPITAL

Acciones Cantidad	Tipo	Nro. de votos que otorga c/u	Suscripto G.	Integrado G.
2.200	Nominativa	5	22.000.000.000	22.000.000.000
8.800	Nominativa	1	88.000.000.000	88.000.000.000
<b>11.000</b>			<b>110.000.000.000</b>	<b>110.000.000.000</b>

  
Lic. Eva Rosa R. de Hermosilla  
Vicepresidente  
P/KUROSU & CIA S.A.  
RUC: 80002592-0

  
C.P.N. Camila D. Venialgo  
Contadora  
RUC: 3200276-9

  
Lic. Antonio Maciel Rotela  
Director Titular  
P/KUROSU & CIA S.A.  
RUC: 80002592-0


  
C.P.N. Alcira Kazuko Onishi  
Síndico  
RUC: 3211496-6



**BALANCE GENERAL AL 30 DE JUNIO DE 2018 Y 31 DE DICIEMBRE DE 2017**  
(EXPRESADO EN GUARANIES)

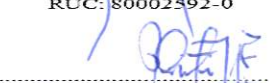
ACTIVO	NOTAS	30/06/2018	31/12/2017	PASIVO	NOTAS	30/06/2018	31/12/2017
<b>ACTIVO CORRIENTE</b>				<b>PASIVO CORRIENTE</b>			
Disponibilidades	3	64.421.271.905	41.193.167.349	Deudas Comerciales	8	41.431.368.037	38.930.539.337
Créditos	4	146.789.866.860	140.487.197.304	Deudas Financieras	9	156.420.371.572	179.384.129.016
Intereses a Devengar	5	(7.427.784.438)	0	Anticipos de Clientes	10	16.640.164.661	2.883.643.099
Previsión para Créditos Incobrables	2.g y Anexo E	(2.616.153.548)	(1.569.384.964)	Deudas Sociales		630.735.030	512.807.878
Bienes de Cambio	2.d; 6 y Anexo F	239.741.905.365	214.832.199.845	Utilidades Diferidas		4.989.695.357	11.097.653.566
Previsión por Obsolescencia	2.g y Anexo E	(1.216.236.818)	(1.161.675.638)	Remuneraciones y C.S. A Pagar		2.216.507.700	2.033.692.855
Gastos no Devengados	7	2.429.675.178	799.711.860	Previsiones	Anexo E	349.367.712	354.469.518
				Gastos Acumulados a Pagar		0	100.276.367
				Deudas Fiscales		487.612.514	1.038.106.547
				Provisiones		6.003.676.876	0
<b>TOTAL ACTIVO CORRIENTE</b>		<b>442.122.544.506</b>	<b>394.581.215.756</b>	<b>TOTAL PASIVO CORRIENTE</b>		<b>229.169.499.459</b>	<b>236.335.318.183</b>
<b>ACTIVO NO CORRIENTE</b>				<b>PASIVO NO CORRIENTE</b>			
Créditos	4	67.679.816.333	88.581.991.789	Deudas Financieras	9	72.168.316.297	44.643.415.666
Intereses a Devengar	5	(2.138.202.145)	0	Utilidades Diferidas		0	2.733.843.977
Propiedades, Planta y Equipo	Nota 2.c y Anexo A	60.483.783.965	54.249.458.663				
Gastos no Devengados	7	435.595.907	108.336.148				
Inversiones en Otras Empresas	Anexo C	678.750.000	428.750.000				
<b>TOTAL ACTIVO NO CORRIENTE</b>		<b>127.139.744.060</b>	<b>143.368.536.600</b>	<b>TOTAL PASIVO NO CORRIENTE</b>		<b>72.168.316.297</b>	<b>47.377.259.643</b>
				<b>TOTAL PASIVO</b>		<b>301.337.815.756</b>	<b>283.712.577.826</b>
				<b>PATRIMONIO NETO</b>			
				Capital		110.000.000.000	110.000.000.000
				Reservas		34.008.216.432	34.008.216.432
				Utilidades no Asignadas		100.000.000.000	78.000.000.000
				Utilidad del Período/Ejercicio		23.916.256.378	32.228.958.098
				<b>TOTAL PATRIMONIO NETO</b>		<b>267.924.472.810</b>	<b>254.237.174.530</b>
<b>TOTAL ACTIVO</b>		<b>569.262.288.566</b>	<b>537.949.752.356</b>	<b>TOTAL PASIVO Y PATRIMONIO NETO</b>		<b>569.262.288.566</b>	<b>537.949.752.356</b>

Las notas y anexos que se acompañan forman parte integrante de estos estados financieros.

  
 Lic. Eva Rosa K. de Hermosilla  
 Vicepresidente  
 P/KUROSU & CIA S.A.  
 RUC: 80002592-0

  
 C.P.N. Camila D. Venialgo  
 Contadora  
 RUC: 3200276-9

  
 Lic. Antonio Maciel Rotela  
 Director Titular  
 P/KUROSU & CIA S.A.  
 RUC: 80002592-0


  
 C.P.N. Alcira Kazuko Onishi  
 Síndico  
 RUC: 3211496-6





ESTADO DE RESULTADOS  
 POR LOS PERIODOS COMPRENDIDOS ENTRE EL 01 DE ENERO Y 30 JUNIO DE 2018 Y 2017  
 (EXPRESADO EN GUARANIES)


	NOTAS	Periodo Finalizado el	
		30/06/2018	30/06/2017
Ventas Netas	Anexo I	303.921.446.991	253.576.895.986
Otros ingresos operativos	11	6.045.590.016	8.523.001.388
Costo de Mercaderías Vendidas	Anexo F y H	(239.316.662.012)	(201.325.744.053)
Gastos Administrativos	Anexo H	(12.610.914.723)	(11.150.958.644)
Gastos de Ventas	Anexo H	(22.759.272.931)	(20.119.509.375)
<b>Resultado Operativo</b>		<b>35.280.187.341</b>	<b>29.503.685.302</b>
Diferencia de Cambio		80.815.638	(1.717.315.852)
Gastos Financieros	Anexo H	(6.779.731.078)	(10.877.603.869)
<b>Resultado antes de Impuesto a la Renta</b>		<b>28.581.271.901</b>	<b>16.908.765.581</b>
Impuesto a la Renta	Nota 2.f	(3.406.265.188)	(1.798.352.069)
Reserva Legal	Nota 2.f	(1.258.750.335)	(755.520.675)
<b>Resultado del Periodo</b>		<b>23.916.256.378</b>	<b>14.354.892.837</b>

Las notas y anexos que se acompañan forman parte integrante de estos estados financieros.

  
 Lic. Eva Rosa R. de Hermosilla  
 Vicepresidente  
 P/KUROSU & CIA S.A.  
 RUC: 80002592-0

  
 C.P.N. Camila D. Venialgo  
 Contadora  
 RUC: 3200276-9

  
 Lic. Antonio Maciel Rotela  
 Director Titular  
 P/KUROSU & CIA S.A.  
 RUC: 80002592-0

  
 C.P.N. Alcira Kazuko Onishi  
 Sindico  
 RUC: 3211496-6

**Nuestra Misión:**

- A acompañar a la mecanización del agro
- G arantizando los mejores servicios
- R espetando al individuo y al medio ambiente
- O freciendo solución para una mayor productividad




**ESTADO DE VARIACION DEL PATRIMONIO NETO**  
**POR LOS PERIODOS COMPRENDIDOS ENTRE EL 01 DE ENERO Y EL 30 DE JUNIO DE 2018 Y 2017**  
**(EXPRESADO EN GUARANIES)**

	CAPITAL	RESERVAS			RESULTADOS		PATRIMONIO NETO AL 30.06.2018	PATRIMONIO NETO AL 30.06.2017
		LEGAL	FACULTATIVA	REVALUO	NO ASIGNADOS	DEL EJERCICIO		
Saldo al inicio	110.000.000.000	18.806.547.637	7.926.930	15.193.741.865	78.000.000.000	32.228.958.098	254.237.174.530	226.922.122.844
<b>Movimientos Subsecuentes</b>								
Transferencias a Resultados Acumulados	0	0	0	0	22.000.000.000	(22.000.000.000)	0	0
Distribución de Utilidad	0	0	0	0		(10.228.958.098)	(10.228.958.098)	(8.692.381.982)
Resultado del Periodo	0	0	0	0	0	23.916.256.378	23.916.256.378	14.354.892.837
<b>Saldo al 30.06.2018</b>	<b>110.000.000.000</b>	<b>18.806.547.637</b>	<b>7.926.930</b>	<b>15.193.741.865</b>	<b>100.000.000.000</b>	<b>23.916.256.378</b>	<b>267.924.472.810</b>	<b>0</b>
<b>Saldo al 30.06.2017</b>	<b>110.000.000.000</b>	<b>17.110.286.685</b>	<b>7.926.930</b>	<b>13.111.527.247</b>	<b>78.000.000.000</b>	<b>14.354.892.837</b>	<b>0</b>	<b>232.584.633.699</b>

Las notas y anexos que se acompañan forman parte integrante de estos estados financieros.

  
 Lic. Eva Rosa R. de Hermosilla  
 Vicepresidente  
 P/KUROSU & CIA S.A.  
 RUC: 80002592-0

  
 C.P.N. Camila D. Venialgo  
 Contadora  
 RUC: 3200276-9

  
 Lic. Antonio Maciel Rotela  
 Director Titular  
 P/KUROSU & CIA S.A.  
 RUC: 80002592-0


  
 C.P.N. Alcira Kazuko Onishi  
 Sindico  
 RUC: 3211496-6



ESTADO DE FLUJOS DE EFECTIVO  
 POR LOS PERIODOS COMPRENDIDOS ENTRE EL 01 DE ENERO AL 30 DE JUNIO DE 2018 Y 2017  
 (EXPRESADO EN GUARANIES)


	NOTAS	30/06/2018	30/06/2017
<b>FLUJOS DE EFECTIVO POR LAS ACTIVIDADES OPERATIVAS</b>			
Ventas netas (cobros netos a clientes)		338.482.258.495	285.098.422.966
Pago a Proveedores (pagos netos a proveedores)		(260.677.216.519)	(165.742.588.701)
Efectivo pagado a empleados		(14.069.839.820)	(12.562.353.210)
Efectivo usado por otras operaciones		(19.398.380.466)	(12.072.212.103)
<b>Total de efectivo de las actividades operativas antes de cambios en los activos de operaciones</b>		<b>44.336.821.690</b>	<b>94.721.268.952</b>
<b>Efectivo Neto por actividades de operación antes de impuestos</b>		<b>44.336.821.690</b>	<b>94.721.268.952</b>
Impuesto a la Renta		(2.189.172.478)	(681.453.222)
<b>Efectivo Neto de actividades de operación</b>		<b>42.147.649.212</b>	<b>94.039.815.730</b>
<b>FLUJOS DE EFECTIVO POR ACTIVIDADES DE INVERSION</b>			
Adquisición de Acciones		(250.000.000)	0
Compra de Propiedades, Planta y Equipo		(6.234.325.302)	(4.603.404.481)
<b>Efectivo Neto usado en actividades de inversión</b>		<b>(6.484.325.302)</b>	<b>(4.603.404.481)</b>
<b>FLUJOS DE EFECTIVO POR ACTIVIDADES DE FINANCIAMIENTO</b>			
Pago de Dividendos		(10.228.958.098)	0
Préstamos		4.810.788.991	(47.869.394.838)
Intereses Pagados		(7.097.865.885)	(11.322.658.155)
<b>Efectivo Neto por actividades de financiamiento</b>		<b>(12.516.034.992)</b>	<b>(59.192.052.993)</b>
<b>Efectos de las ganancias o pérdidas en el tipo de cambio en el efectivo y sus equivalentes</b>		<b>80.815.638</b>	<b>(1.717.315.852)</b>
Aumento neto de efectivo y sus equivalentes		23.228.104.556	28.527.042.404
Efectivo y sus equivalentes al comienzo del Periodo	3	41.193.167.349	38.990.099.763
<b>Efectivo y sus equivalentes al cierre del Periodo</b>	<b>3</b>	<b>64.421.271.905</b>	<b>67.517.142.167</b>

Las notas y anexos que se acompañan forman parte integrante de estos estados financieros.

  
 Lic. Eva Rosa K. de Herosilla  
 Vicepresidente  
 P/KUROSU & CIA S.A.  
 RUC: 80002592-0

  
 C.P.N. Camila D. Ventalgo  
 Contadora  
 RUC: 3200276-9

  
 Lic. Antonio Maciel Rotela  
 Director Titular  
 P/KUROSU & CIA S.A.  
 RUC: 80002592-0

  
 C.P.N. Alcira Kazuko Onishi  
 Síndico  
 RUC: 3211496-6



## NOTAS A LOS ESTADOS FINANCIEROS AL 30 DE JUNIO DE 2018

### NOTA 1. EL ENTE

**KUROSU Y CIA S.A.** fue constituida por Escritura Pública N° 138 de fecha 24 de octubre de 1975 pasada ante el Escribano Público Luís Manuel Brunstein. Los Estatutos Sociales fueron aprobados, y reconocida su personería jurídica, por Decreto del Poder Ejecutivo N° 20.400 de fecha 27 de enero de 1976; inscrita en el Registro Público de Comercio bajo el N° 657 al folio 3.406 y siguientes, Sección Contratos, Serie "B", en fecha 15 de junio de 1989. El contrato social originario tuvo las siguientes modificaciones:

Por Escritura Pública N° 300 de fecha 25 de setiembre de 1980 pasada ante el Escribano Público Luís Manuel Brunstein; aprobada por Decreto del Poder Ejecutivo N° 23.005 de fecha 07 de febrero de 1981, anotada en el Registro Público de Comercio bajo el N° 658, al folio 3.430 y siguientes, Sección Contratos, Serie "B", en fecha 15 de junio de 1989.

Por Escritura Pública N° 20 de fecha 27 de mayo de 1991 pasada ante el Escribano Público Luís Manuel Brunstein; aprobada por Decreto del Poder Ejecutivo N° 12.233 de fecha 13 de enero de 1992, e inscrita en el Registro Público de Comercio bajo el N° 185, al folio 1.032 y siguientes, Sección Contratos, Serie "B", en fecha 25 de febrero de 1992.

Por Escritura Pública N° 149 de fecha 29 de julio de 1996 pasada ante la Escribana Pública Fanny Kiyomi Moriya Ishibashi, inscrita en el Registro de Personas Jurídicas y Asociaciones, bajo el N° 440, folio 55.734 y siguientes, serie "A", en fecha 03 de setiembre de 1996; y en el Registro Público de Comercio, bajo el N° 482, folio 4.657 y siguientes, serie "C", Sección Contratos, en fecha 10 de setiembre de 1996.

Por Escritura Pública N° 146 de fecha 10 de junio de 1998 pasada ante la Escribana Pública Fanny Kiyomi Moriya Ishibashi, anotada en el Registro de Personas Jurídicas y Asociaciones, bajo el N° 336, folio 4.764, Serie "A", en fecha 18 de setiembre de 1998; y en el Registro Público de Comercio, Sección Contratos, bajo el N° 693, Serie "A", folio 4.247 y siguientes, en fecha 25 de setiembre de 1998.

Por Escritura Pública N° 176 de fecha 04 de junio de 2004 pasada ante la Escribana Pública Fanny Kiyomi Moriya Ishibashi, inscrita en el Registro de Personas Jurídicas y Asociaciones, bajo el N° 247, folio 2.607, Serie "A", en fecha 04 de agosto de 2004; y en el Registro Público de Comercio, Sección Contratos, Serie "B", bajo el N° 730, folio 8.439 y siguientes, en fecha 22 de julio de 2004.

Por Escritura Pública N° 163 de fecha 10 de agosto de 2006 pasada ante la Escribana Pública Fanny Kiyomi Moriya Ishibashi, inscrita en el Registro de Personas Jurídicas y Asociaciones, bajo el N° 1.408, folio 15.845, Serie "C", en fecha 06 de diciembre de 2006; y en el Registro Público de Comercio, Sección Contratos, Serie "E", bajo el N° 1.334, folio 13.309 y siguientes, en fecha 06 de diciembre de 2006, con esta modificación de la escritura, la Sociedad queda habilitada para emitir títulos valores que podrán ser negociados a través de la bolsa de valores, previa autorización de la Comisión Nacional de Valores y de conformidad a las leyes que regulan la materia.

Por Escritura Pública N° 98 de fecha 04 de mayo de 2009, pasada ante la Escribana Pública Fanny Kiyomi Moriya Ishibashi, anotada en el Registro de Personas Jurídicas y Asociaciones, bajo el N° 614, folio 6.662, Serie "A", en fecha 08 de junio de 2009; y en el Registro Público de Comercio, Sección Contratos, Serie "A", bajo el N° 297, folio 2.435, en fecha 08 de junio de 2009.

Por Escritura Pública N° 104 de fecha 07 de junio de 2013, pasada ante la Escribana Pública Fanny Kiyomi Moriya Ishibashi, anotada en el Registro de Personas Jurídicas y Asociaciones, bajo el N° 912, folio 9855 serie "A", en fecha 02 de julio de 2013; y en el Registro Público de Comercio, sección contratos serie "H", bajo el N° 153, folio 1607 y siguientes, en fecha 02 de julio de 2013.

#### Nuestra Misión:

- A acompañar a la mecanización del agro
- G arantizando los mejores servicios
- R espetando al individuo y al medio ambiente
- O freciendo solución para una mayor productividad



La Sociedad constituye domicilio legal en Ruta VI, Km. 6, Arroyo Porá, Encarnación- Paraguay.

## **NOTA 2. PRINCIPALES POLITICAS DE CONTABILIDAD**

Para la preparación y presentación de los estados financieros la Sociedad adopta las siguientes políticas de contabilidad, siguiendo los lineamientos generales de las prácticas contables usuales en el país.

### **a) Bases de contabilización.**

Los estados financieros han sido preparados en base a costos históricos, no reconocen en forma integral el efecto de la inflación sobre la situación patrimonial y financiera de la Entidad, ni sobre los resultados de sus operaciones a la fecha de los presentes estados financieros, debido a que los ajustes por la variación monetaria no constituyen todavía una práctica contable aceptada en el Paraguay, excepto por la valuación de bienes de Propiedades, Plantas y Equipos y la actualización de las cuentas en moneda extranjera, ver Notas 2.c) y e).

### **b) Reconocimiento de ingresos y de egresos.**

Los ingresos y egresos son reconocidos contablemente en función a su devengamiento.

### **c) Valuación de Propiedades, Planta y Equipo.**

Los bienes se hallan valuados a sus costos de adquisición. Todos los bienes son revaluados y depreciados al cierre de cada ejercicio con la aplicación del coeficiente de revalúo publicado por la Subsecretaría de Estado de Tributación. Al 30 de Junio de 2018 los bienes de uso no fueron revaluados ni depreciados, debido a que se realizan únicamente al cierre de cada ejercicio (Ver anexo A).

### **d) Valuación de Bienes de Cambio.**

Las existencias han sido valuadas al costo de adquisición, el valor asignado de los bienes es inferior a su valor de realización.

El método de valuación de las salidas de existencias es el precio promedio ponderado. (Ver nota 6 y Anexo F).

### **e) Valuación de la Moneda Extranjera.**

La Sociedad adopta la política de convertir al guaraní los saldos deudores y acreedores en moneda extranjera al tipo de cambio emitido por la Subsecretaría de Estado de Tributación al cierre de los estados financieros. Tipo de cambio comprador para las cuentas activas y tipo de cambio vendedor para las cuentas pasivas.

### **f) Impuesto a la Renta**

Se adoptó la política de realizar un cálculo proporcional del impuesto a la renta de Actividades Comerciales Industriales y de Servicios (IRACIS) a la tasa vigente del 10%, efectuando la provisión para el pago de este impuesto resultante en relación a la utilidad del periodo.

**Reserva Legal:** Asimismo se optó provisionar el 5% sobre los resultados del periodo, a fin de exponer lo que correspondería a dicho periodo y concluir luego con el valor final resultante en oportunidad del cierre del ejercicio.

#### Nuestra Misión:

- A acompañar a la mecanización del agro
- G arantizando los mejores servicios
- R espetando al individuo y al medio ambiente
- O freciendo solución para una mayor productividad



## g) Criterios de Previsión

1- **Incobrables:** La sociedad realiza la previsión para malos créditos aplicando un monto mensual, para garantizar contingencia futura al cierre del ejercicio.

2- **Obsolescencia:** A efectos de reflejar la pérdida del valor del inventario de bienes de cambio, motivado por razones de obsolescencia comercial o técnica respectivamente. En vista de eso la sociedad realiza la previsión del 0,05% de los saldos mensuales en varios rubros de ventas.

## NOTA 3. DISPONIBILIDADES

El saldo de este rubro al 30 de junio de 2018 y 31 de diciembre de 2017 está compuesto por fondos disponibles en efectivo en poder de la Sociedad, como de depósitos en Bancos en cuentas corrientes y cajas de ahorro y en la Cooperativa Chortitzer Ltda. de caja de ahorro, tal como se detalla a continuación:

CUENTAS	En Guaraníes	
	30/06/2018	31/12/2017
Caja G.	167.347.030	83.963.000
Caja US\$	143.696.240	61.452.540
<b>TOTAL CAJA</b>	<b>311.043.270</b>	<b>145.415.540</b>
Cheques de Terceros en Cartera G.	473.908.569	217.620.068
Cheques de Terceros en Cartera US\$.	1.727.365.883	216.555.448
<b>RECAUDACIONES A DEPOSITAR</b>	<b>2.201.274.452</b>	<b>434.175.516</b>
<b>BANCOS MONEDA LOCAL</b>		
Banco Bilbao Viscaya Argentaria	6.645.715.550	2.633.314.475
Banco Nacional de Fomento	26.685.323	355.214.629
Banco Citibank N.A.	34.431.892	34.431.892
Banco Continental S.A.E.C.A.	301.339.237	96.503.342
Banco Do Brasil S.A. Paraguay	22.861.846	22.861.846
Banco GNB Paraguay S.A.	18.637.019	71.481.046
Banco Itaú Paraguay S.A.	1.945.895.080	790.154.917
Banco Itapúa S.A.E.C.A.	79.417.202	45.143.319
Banco Regional S.A.E.C.A.	3.852.377.016	2.302.383.091
Banco Sudameris Bank S.A.E.C.A.	3.957.504.309	744.311.476
Banco Atlas S.A.	155.052.676	38.099.443
Banco Visión S.A.E.C.A.	410.121.937	199.165.533
Banco Familiar S.A.E.C.A	2.364.277.933	126.278.791
Banco BASA S.A.	388.869.548	31.276.571
Interfisa Banco S.A.E.C.A.	1.101.918.981	51.027.112
Bancop S.A.	1.008.573.775	10.441.217
<b>TOTAL BANCOS MONEDA LOCAL</b>	<b>22.313.679.324</b>	<b>7.552.088.700</b>
Banco Bilbao Viscaya Argentaria	7.069.930.068	15.224.389.528
Banco Citibank N.A.	76.922.080	75.368.781
Banco Continental S.A.E.C.A.	1.013.023.639	470.677.855
Banco Do Brasil S.A. Paraguay	57.241.527	22.724.885
Banco GNB Paraguay S.A.	119.126.700	179.653.624
Banco Familiar S.A.E.C.A	8.559.727.831	954.191.718
Banco Itaú Paraguay S.A.	4.637.962.782	8.097.435.526
Banco Itapúa S.A.E.C.A.	199.035.751	52.399.939
<b>Transporte</b>	<b>21.732.970.378</b>	<b>25.076.841.856</b>

### Nuestra Misión:

A acompañar a la mecanización del agro  
 Garantizando los mejores servicios  
 Respetando al individuo y al medio ambiente  
 Ofreciendo solución para una mayor productividad



<b>Transporte</b>	<b>21.732.970.378</b>	<b>25.076.841.856</b>
Banco de la Nación Argentina	0	26.617.493
Banco Regional S.A.E.C.A.	10.698.213.657	4.446.961.916
Sudameris Bank S.A.E.C.A.	4.333.483.707	1.705.710.024
Banco Visión S.A.E.C.A.	112.859.125	286.543.714
Banco Atlas S.A.	757.514.217	237.674.408
Banco BASA S.A.	51.279.204	22.630.304
Interfisa Banco S.A.E.C.A.	333.158.810	654.182.237
Bancop S.A.	764.082.489	291.272.485
<b>TOTAL BANCOS MONEDA EXTRANJERA DOLARES</b>	<b>38.783.561.587</b>	<b>32.748.434.437</b>
Cooperativa Chortitzer Ltda. – Caja de Ahorro	811.713.272	313.053.156
<b>TOTAL OTRAS ENTIDADES</b>	<b>811.713.272</b>	<b>313.053.156</b>
<b>TOTAL DISPONIBILIDADES</b>	<b>64.421.271.905</b>	<b>41.193.167.349</b>

Los saldos en moneda dólares estadounidenses al 30 de junio de 2018 y 31 de diciembre 2017 están convertidos al guaraní al cambio de cierre US\$. 1 = 5.695 G. y US\$. 1 = 5.580 G, respectivamente.

#### NOTA 4. CREDITOS

Representan derechos de la Sociedad contra terceros (clientes en su mayor parte) originados por ventas a crédito de maquinarias, repuestos, lubricantes y servicios de asistencia técnica; además de anticipos a proveedores.

Se compone como sigue:

CUENTAS	En Guaraníes	
	Saldos al 30/06/2018	31/12/2017
<b>Corriente</b>		
Clientes US\$.	86.171.436.930	84.877.416.437
Clientes G.	12.966.947.624	14.131.844.607
Otros Créditos US\$.	18.659.845.013	12.599.636.933
Otros Créditos G.	2.950.180.159	2.370.680.098
Créditos Fiscales	2.420.064.935	1.098.943.753
Cuenta Corriente Fábrica John Deere US\$.	0	71.428.073
Cuenta Corriente Fábrica Metal Noet US\$.	26.971.520	26.426.880
Anticipos a Proveedores del Exterior US\$.	23.556.403.166	25.290.894.504
Anticipos a Proveedores Locales G.	38.017.513	19.926.019
<b>Total Corriente</b>	<b>146.789.866.860</b>	<b>140.487.197.304</b>
<b>No Corriente</b>		
Clientes US\$.	56.071.104.204	70.907.417.215
Clientes G.	9.853.480.212	14.280.786.322
Otros Créditos US\$.	1.755.231.917	3.393.788.252
<b>Total No Corriente</b>	<b>67.679.816.333</b>	<b>88.581.991.789</b>
<b>TOTAL CREDITOS</b>	<b>214.469.683.193</b>	<b>229.069.189.093</b>

#### Nuestra Misión:

A acompañar a la mecanización del agro  
 G arantizando los mejores servicios  
 R espetando al individuo y al medio ambiente  
 O freciendo solución para una mayor productividad



## Composición de la Cartera de Créditos al 30/06/2018

Situación	Monto ( en G.)	Previsiones	
		en G.	% Prev.s/Cartera
<b>A. Total Cartera no Vencida</b>	<b>150.944.433.198</b>		
<b>Composición Cartera Vencida</b>			
Normal	8.396.642.629	1.555.891.260	14,06%
En Gestión de Cobro	0	0	0,00%
En Gestión de Cobro Judicial	5.721.893.143	1.060.262.288	14,06%
<b>B. Total Cartera Vencida</b>	<b>14.118.535.772</b>	<b>2.616.153.548</b>	<b>14,06%</b>
<b>TOTAL DE LA CARTERA DE CREDITOS AL 30/06/2018 (A+B)</b>	<b>167.679.122.518</b>		
<b>(-) PREVISIONES AL 30/06/2018</b>	<b>(2.616.153.548)</b>		
<b>TOTAL NETO CARTERA DE CREDITOS AL 30/06/2018</b>	<b>165.062.968.970</b>		

Observaciones	
<b>Criterios de Clasificación utilizados</b>	
Normal	de 01 a 90 días de atraso
En Gestión de Cobro	de 91 a 180 días de atraso
En Gestión de Cobro Judicial	de 181 días de atraso en adelante

Los saldos en moneda dólares estadounidenses al 30 de junio de 2018 y 31 de diciembre 2017 están convertidos al guaraní al tipo de cambio de cierre: US\$.1 =5.695 G. y US\$.1 = 5.580 G, respectivamente.

### NOTA 5. INTERESES A DEVENGAR

Corresponde a intereses a devengar por las ventas a créditos, reconociendo el ingreso correspondiente con el transcurso del tiempo.

### NOTA 6. BIENES DE CAMBIO

Los bienes de cambio componen los siguientes productos: Cosechadoras, Tractores, Maquinarias Varias, Pulverizadoras, Equipos de Construcción, Repuestos y Lubricantes, en su mayoría de la marca John Deere y Maquinarias Usadas valuadas a su precio de adquisición. (Ver Anexo F).

### NOTA 7. GASTOS NO DEVENGADOS

El rubro al 30 de junio de 2018 y 31 de diciembre de 2017 se compone de la siguiente manera:

CUENTAS	En Guaraníes	
	Saldos al	
	30/06/2018	31/12/2017
<b>Corriente</b>		
Intereses Pagados por Adelantado	37.215.112	17.834.216
Seguros a Vencer	216.332.348	249.143.454
Garantías por Alquileres	5.671.427	5.671.427
Impuestos y Tasas Municipales	258.228.715	0
Gastos Varios Pagados por Adelantado (*)	571.099.491	396.210.530
Emisión de Bonos Pagados por Adelantado	116.885.842	83.329.986
Gastos de Implementación Sistema	721.060.851	17.054.285
Gastos de Expo	503.181.392	30.467.962
<b>Total corriente</b>	<b>2.429.675.178</b>	<b>799.711.860</b>
<b>No Corriente</b>		
Emisión de Bonos Pagados por Adelantado	96.851.361	64.818.819
Gastos de Implementación Sistema	214.327.481	0
Gastos Varios Pagados por Adelantado (*)	124.417.065	43.517.329
<b>Total No Corriente</b>	<b>435.595.907</b>	<b>108.336.148</b>
<b>TOTAL GASTOS NO DEVENGADOS</b>	<b>2.865.271.085</b>	<b>908.048.008</b>

#### Nuestra Misión:

- A acompañar a la mecanización del agro
- G arantizando los mejores servicios
- R espetando al individuo y al medio ambiente
- O freciendo solución para una mayor productividad



(\*) Representan pagos realizados en forma adelantada en concepto de Licencia para Software en Laboratorio, GPS monitoreo de vehículos, calificación de riesgos, honorarios profesionales, estudio de impacto ambiental, identificación visual.

## NOTA 8. DEUDAS COMERCIALES

Corresponden a proveedores de maquinarias, repuestos, lubricantes y acreedores varios. Las obligaciones que están en dólares estadounidenses, se han convertido al guaraní al cambio de cierre: (US\$. 1 = G. 5.711 al 30.06.18 y US\$. 1 = G. 5.601 al 31.12.17) respectivamente.

Están compuestas de la siguiente forma:

CUENTAS	En Guaraníes	
	Saldos al	
	30/06/2018	31/12/2017
Acreedores Varios G.	231.884.667	170.940.479
Acreedores Varios US\$.	1.567.454.310	960.320.967
Proveedores Locales G.	1.850.806.905	1.445.164.940
Proveedores Locales US\$.	2.472.195.784	2.777.119.018
Proveedores del Exterior US\$.	35.309.026.371	33.576.993.933
<b>TOTAL DEUDAS COMERCIALES</b>	<b>41.431.368.037</b>	<b>38.930.539.337</b>

## NOTA 9. DEUDAS FINANCIERAS

Están compuestas por las obligaciones con instituciones bancarias y otras. También contemplan las emisiones de bonos registradas según las Resoluciones de la Comisión Nacional de Valores y Bolsa de Valores y Productos de Asunción S.A. Resoluciones N°54E/12 y 55E/12 de fecha 30/10/2012 y de la Bolsa de Valores y Productos de Asunción S.A. las Resoluciones N° 1113/12 y 1114/12 del 19/11/2012.

Resoluciones de la Comisión Nacional de Valores 60E/14 y 61E/14 de fecha 21/10/2014 y de la Bolsa de Valores y Productos de Asunción S.A. las Resoluciones N° 1313/14 y 1314/14 del 28/10/2014.

Resoluciones de la Bolsa de Valores y Productos de Asunción S.A. N°5 1470/15 y 1471/15 del 10/12/2015. Contempla asimismo la última emisión de bonos, serie 1 según resoluciones N° 9E/18 y 10E/18 de fecha 07/02/2018 de la Comisión Nacional de Valores y las Resoluciones N° 1717/18 y 1718/18 de fecha 19/02/2018 de la Bolsa de Valores y Productos de Asunción S.A.

Los saldos en moneda dólares estadounidenses, están convertidos al guaraní al cambio de cierre:(US\$. 1 = G. 5.711 al 30.06.18 y US\$. 1 = G. 5.601 al 31.12.17) respectivamente.

CUENTAS	En Guaraníes	
	Saldos al	
	30/06/2018	31/12/2017
<b>Corriente</b>		
Documentos a Pagar (Obligaciones Bancarias) US\$.	106.390.232.934	119.173.493.357
Documentos a Pagar (Obligaciones Bancarias) G.	31.079.476.791	30.038.117.343
Intereses a Pagar US\$.	2.138.689.431	2.130.736.229
Intereses a Pagar G.	769.082.990	1.090.077.534
Intereses a Devengar US\$.	(1.230.376.755)	(1.158.179.989)
Intereses a Devengar G.	(225.224.810)	(342.489.648)
Banco Regional S.A.E.C.A. Tarjetas de Créditos	45.355.447	35.566.112
Bonos Emitidos a Pagar US\$.	11.422.000.000	22.404.000.000
Bonos Emitidos a Pagar G.	5.000.000.000	5.000.000.000
Intereses s/ Bonos a Pagar US\$.	2.691.054.383	3.744.843.835
<b>Transporte</b>	<b>158.080.290.411</b>	<b>182.116.164.773</b>

### Nuestra Misión:

- A acompañar a la mecanización del agro
- G arantizando los mejores servicios
- R espetando al individuo y al medio ambiente
- O freciendo solución para una mayor productividad



<b>Transporte</b>	<b>158.080.290.411</b>	<b>182.116.164.773</b>
Intereses s/ Bonos a Pagar G.	3.213.863.013	2.393.424.658
Intereses a Devengar s/ Bonos a Pagar US\$.	(2.304.116.256)	(2.990.752.752)
Intereses a Devengar s/ Bonos a Pagar G.	(2.569.665.596)	(2.134.707.663)
<b>Total Corriente</b>	<b>156.420.371.572</b>	<b>179.384.129.016</b>
<b>No Corriente</b>		
Documentos a Pagar (Obligaciones Bancarias) US\$.	13.613.316.297	7.239.415.666
Intereses a Pagar Bancarias US\$.	648.948.354	281.627.914
Intereses a Devengar US\$.	(648.948.354)	(281.627.914)
Bonos Emitidos a Pagar US\$.	28.555.000.000	22.404.000.000
Bonos Emitidos a Pagar G.	30.000.000.000	15.000.000.000
Intereses s/ Bonos a Pagar US\$	2.839.540.382	2.739.426.024
Intereses a Devengar s/ Bonos a Pagar US\$.	(2.839.540.382)	(2.739.426.024)
Intereses s/ Bonos a Pagar G.	5.115.616.438	2.635.068.494
Intereses a Devengar s/ Bonos a Pagar G.	(5.115.616.438)	(2.635.068.494)
<b>Total No Corriente</b>	<b>72.168.316.297</b>	<b>44.643.415.666</b>
<b>TOTAL DEUDAS FINANCIERAS</b>	<b>228.588.687.869</b>	<b>224.027.544.682</b>

## NOTA 10. ANTICIPOS DE CLIENTES

Corresponden a pagos anticipados por compras de maquinarias confirmadas por los clientes.

Los saldos en moneda dólares estadounidenses, están convertidos al guaraní al cambio de cierre:( US\$. 1 = G. 5.711 al 30.06.18 y US\$. 1 = G. 5.601 al 31.12.17) respectivamente.

Según detalles de saldos:

CUENTAS	En Guaraníes	
	Saldos al	
	30/06/2018	31/12/2017
Anticipos de Clientes US\$.	16.429.878.013	2.747.704.974
Anticipos de Clientes G.	210.286.648	135.938.125
<b>TOTAL ANTICIPOS DE CLIENTES</b>	<b>16.640.164.661</b>	<b>2.883.643.099</b>

## NOTA 11. OTROS INGRESOS OPERATIVOS

El saldo de este rubro se compone de las siguientes cuentas:

CUENTAS	En Guaraníes	
	Saldos al	
	30/06/2018	30/06/2017
Utilidad por Ventas de Activo Fijo	82.859.063	198.338.069
Intereses Cobrados a Clientes	5.423.391.780	5.583.148.195
Intereses Ganados sobre Ahorros Bancarios	174.225.456	44.403.959
Descuentos Obtenidos	39.883.866	2.378.410.286
Comisiones Cobradas	5.483.616	128.271.432
Fletes Cobrados	0	45.454
Liquidación de Ingresos	20.639.731	5.807.482
Ingresos Varios	299.106.504	184.576.511
<b>TOTAL OTROS INGRESOS OPERATIVOS</b>	<b>6.045.590.016</b>	<b>8.523.001.388</b>



## ANEXOS – INFORMES COMPLEMENTARIOS

Lic. Eva Rosa R. de Hermosilla  
Vicepresidente  
P/KUROSU & CIA S.A.  
RUC: 80002592-0

Lic. Antonio Maciel Rotela  
Director Titular  
P/KUROSU & CIA S.A.  
RUC: 80002592-0

C.P.N. Camila D. Venialgo  
Contadora  
RUC: 3200276-9

C.P.N. Alcira Kazuko Onishi  
Síndico  
RUC: 3211496-6

### Nuestra Misión:

A acompañar a la mecanización del agro  
G arantizando los mejores servicios  
R espetando al individuo y al medio ambiente  
O freciendo solución para una mayor productividad



ANEXO A


BALANCE GENERAL AL 30 DE JUNIO DE 2018  
 CON CIFRAS COMPARATIVAS AL 31 DE DICIEMBRE DE 2017  
 (EXPRESADO EN GUARANIES)  
 BIENES DE USO Y DEPRECIACIONES


CUENTAS	VALORES DE ORIGEN					DEPRECIACIONES					NETO RESULTANTE
	AL INICIO DEL PERIODO	ALTAS Y TRANSFER. DEL PERIODO	BAJAS DEL PERIODO	REVALUO DEL PERIODO	AL CIERRE DEL PERIODO	ACUMULADAS AL INICIO DEL PERIODO	ALTAS DEL PERIODO	BAJAS DEL PERIODO	DEPRECIACION DEL PERIODO	ACUMULADAS AL CIERRE DEL PERIODO	
Terrenos	19.669.112.924	0	0	0	19.669.112.924	0	0	0	0	0	19.669.112.924
Edificios	22.784.938.807	0	0	0	22.784.938.807	(4.331.012.504)	0	0	0	(4.331.012.504)	18.453.926.303
Rodados	10.982.433.783	1.721.615.624	(1.317.092.338)	0	11.386.957.069	(7.355.225.683)	0	1.127.548.433	0	(6.227.677.250)	5.159.279.819
Muebles y Utiles	3.763.170.157	554.986.539	(442.661)	0	4.317.714.035	(2.320.738.090)	0	442.661	0	(2.560.648.913)	686.373.392
Maquinarias y Equipos	3.190.217.335	57.918.361	(1.113.391)	0	3.247.022.305	(2.561.528.913)	0	880.000	0	(5.771.938.053)	2.104.698.746
Herramientas del Taller	7.721.862.183	154.774.616	0	0	7.876.636.799	(5.771.938.053)	0	0	0	(5.771.938.053)	2.104.698.746
Maquinarias del Taller	58.349.310	0	0	0	58.349.310	(31.512.091)	0	0	0	(31.512.091)	26.837.219
Equipos de Informática	1.557.045.723	83.290.533	(5.120.429)	0	1.635.215.827	(1.144.773.114)	0	5.120.429	0	(1.139.652.685)	495.563.142
Equipos de Comunicación	94.753.222	0	(450.111)	0	94.303.111	(87.754.965)	0	450.111	0	(87.304.854)	6.998.257
Edificios en Construcción	6.535.043.290	3.851.516.925	0	0	10.386.560.215	0	0	0	0	0	10.386.560.215
Bienes en Gestión de Compras	1.497.015.342	0	0	0	1.497.015.342	0	0	0	0	0	1.497.015.342
<b>Totales al 30.06.2018</b>	<b>77.853.942.076</b>	<b>6.424.102.598</b>	<b>(1.324.218.930)</b>	<b>0</b>	<b>82.953.825.744</b>	<b>(23.604.483.413)</b>	<b>0</b>	<b>1.134.441.634</b>	<b>0</b>	<b>(22.470.041.779)</b>	<b>60.483.783.965</b>
<b>Totales al 31.12.2017</b>	<b>71.097.340.888</b>	<b>8.170.879.531</b>	<b>(3.496.492.961)</b>	<b>2.082.214.618</b>	<b>77.853.942.076</b>	<b>(21.517.648.351)</b>	<b>0</b>	<b>1.925.241.029</b>	<b>(4.012.076.091)</b>	<b>(23.604.483.413)</b>	<b>54.249.458.663</b>

Las notas que se acompañan forman parte integrante de estos estados financieros.

  
 Lic. Eva Rosa R. de Hermosilla  
 Vicepresidente  
 P/KUROSU & CIA S.A.  
 RUC: 80002592-0

  
 C.P.N. Camila D. Vonnalgo  
 Contadora  
 RUC: 3200276-9

  
 Lic. Antonio Marcel Rotela  
 Director Titular  
 P/KUROSU & CIA S.A.  
 RUC: 80002592-0

  
 C.P.N. Alcira Kazuko Onishi  
 Sindico  
 RUC: 3211496-6



ANEXO B

BALANCE GENERAL AL 30 DE JUNIO DE 2018  
CON CIFRAS COMPARATIVAS AL 31 DE DICIEMBRE DE 2017  
(Expresado en Guaraníes)

ACTIVOS INTANGIBLES

CUENTAS	VALORES DE ORIGEN				AMORTIZACIONES				NETO RESULT
	AL INICIO DEL PERIODO	AUMENTOS	DISMINUC.	AL CIERRE DEL PERIODO	ACUMULADAS AL INICIO DEL PERIODO	DEL PERIODO	BAJAS	ACUMULADAS AL CIERRE DEL PERIODO	
NO APLICABLE									
TOTALES AL 30.06.2018									
TOTALES AL 31.12.2017									

Las notas que se acompañan forman parte integrante de estos estados financieros.

  
Lic. Eva Rosa R. de Hermosilla  
Vicepresidente  
P. KUROSU & CIA S.A.  
RUC: 80002592-0

  
C.P.N. Camila D. Verdugo  
Contadora  
RUC: 3200276-9

  
Lic. Antonio Maciel Rotola  
Director Titular  
P. KUROSU & CIA S.A.  
RUC: 80002592-0

  
C.P.N. Alcira Kazuko Ootshi  
Síndico  
RUC: 3211496-6

Nuestra Misión:

- A acompañar a la mecanización del agro
- G arantizando los mejores servicios
- R espetando al individuo y al medio ambiente
- O freciendo solución para una mayor productividad




ANEXO C

BALANCE GENERAL AL 30 DE JUNIO DE 2018  
CON CIFRAS COMPARATIVAS AL 31 DE DICIEMBRE DE 2017  
(Expresado en Guaraníes)


INVERSIONES, ACCIONES, DEBENTURES Y OTROS TITULOS EMITIDOS EN SERIE  
PARTICIPACION EN OTRAS SOCIEDADES

DENOMINACION Y CARACTERISTICAS DE LOS VALORES EMISOR	CLASE	VALOR NOMINAL UNITAR.	CANTID.	VALOR NOMINAL TOTAL.	VALOR PATRIM. PROPORC.	VALOR DE LIBROS	VALOR DE COTIZAC.	Nº DE PARTIC.	INFORMACION SOBRE EL EMISOR				
									ACTIVIDAD PRINCIP.	CAPITAL.	S/ULTIMO BALANCE		
											RESULTADO	PAT.NETO	
INVERSIONES TEMPORARIAS (DETALLAR)													
TOTALES PERIODO ACTUAL													
TOTALES PERIODO ANTERIOR													
INVERSIONES PERMANENTES													
Adquisición Acciones de Sudamers Leasing S.A.	Ord	1.000	428.750	428.750.000	428.750.000	428.750.000	1.000	6,13 %	Locación, Arrendamiento o Lending Financiero y Mercantil	7.000.000.000	0	7.000.000.000	
Adquisición Acciones de Pioneros del Chaco S.A.	Ord	5.000.000	50	250.000.000	250.000.000	250.000.000	5.000.000	1,75 %	Agro Negocios e Industrias	14.255.000.000	0	13.521.256.875	
<b>TOTALES AL 30.06.2018</b>		<b>5.001.000</b>	<b>428.800</b>	<b>678.750.000</b>	<b>678.750.000</b>	<b>678.750.000</b>	<b>5.001.000</b>	<b>7,88 %</b>		<b>21.255.000.000</b>	<b>0</b>	<b>20.521.256.875</b>	
<b>TOTALES AL 31.12.2017</b>		<b>1.000</b>	<b>428.750</b>	<b>428.750.000</b>	<b>428.750.000</b>	<b>428.750.000</b>	<b>1.000</b>	<b>6,13 %</b>		<b>7.000.000.000</b>	<b>0</b>	<b>7.000.000.000</b>	

Las notas que se acompañan forman parte integrante de estos estados financieros.

  
Lic. Eva Rosa R. de Hermosilla  
Vicepresidente  
P/KUROSU & CIA S.A.  
RUC: 80002492-0

  
C.P.N. Camila D. Venalgo  
Contadora  
RUC: 3200276-9

  
Lic. Antonio Maciel Rotela  
Director Titular  
P/KUROSU & CIA S.A.  
RUC: 80002592-0

  
C.P.N. Alcira Kazuko Onishi  
Síndico  
RUC: 3211496-6

Nuestra Misión:

A acompañar a la mecanización del agro  
G arantizando los mejores servicios  
R espetando al individuo y al medio ambiente  
O freciendo solución para una mayor productividad




ANEXO D

BALANCE GENERAL AL 30 DE JUNIO DE 2018  
CON CIFRAS COMPARATIVAS AL 31 DE DICIEMBRE DE 2017  
(Expresado en Guaraníes)

OTRAS INVERSIONES


CUENTAS	VALOR DE COSTO	AMORTIZ.	VALOR DE COTIZAC	VALOR REGISTRADO AL 30.06.2018	VALOR REGISTRADO AL 31.12.2017
INVERSIONES CORRIENTES (DETALLAR)					
SUB-TOTAL					
NO APLICABLE					
INVERSIONES NO CORRIENTES (DETALLAR)					
SUB-TOTAL					
<b>TOTALES DEL PERÍODO</b>					

Las notas que se acompañan forman parte integrante de estos estados financieros.

  
Lic. Eva Rosa R. de Hermosilla  
Vicepresidente  
P/KUROSU & CIA S.A.  
RUC: 80002592-0

  
C.P.N. Camila D. Verdugo  
Contadora  
RUC: 3200276-9

  
Lic. Antonio Maciel Rotela  
Director Titular  
P/KUROSU & CIA S.A.  
RUC: 80002592-0

  
C.P.N. Alcira Kazuko Onishi  
Síndico  
RUC: 3211496-6

Nuestra Misión:

A acompañar a la mecanización del agro  
G arantizando los mejores servicios  
R espetando al individuo y al medio ambiente  
O freciendo solución para una mayor productividad




**ANEXO E**


**BALANCE GENERAL AL 30 DE JUNIO DE 2018  
CON CIFRAS COMPARATIVAS AL 31 DE DICIEMBRE DE 2017  
(Expresado en Guaraníes)**


**PREVISIONES**


RUBROS	SALDOS AL INICIO DEL PERIODO	AUMENTOS	DISMINUC.	SALDOS AL 30.06.2018	SALDOS AL 31.12.2017
<b>Deducidas del Activo</b>					
Previsión Cuentas Incobrables	1.569.384.964	1.200.000.000	153.231.416	2.616.153.548	1.569.384.964
Previsión por Obsolescencia	1.161.675.638	242.065.890	187.504.710	1.216.236.818	1.161.675.638
<b>TOTAL</b>	<b>2.731.060.602</b>	<b>1.442.065.890</b>	<b>340.736.126</b>	<b>3.832.390.366</b>	<b>2.731.060.602</b>
<b>Incluidas en el Pasivo</b>					
Previsión para Indemnizaciones	354.469.518	120.000.000	125.101.806	349.367.712	354.469.518
<b>TOTAL</b>	<b>354.469.518</b>	<b>120.000.000</b>	<b>125.101.806</b>	<b>349.367.712</b>	<b>354.469.518</b>

Las notas que se acompañan forman parte integrante de estos estados financieros.

  
 Lic. Eva Rosa R. de Hermosilla  
 Vicepresidente  
 P/KUROSU & CIA S.A.  
 RUC: 80002592-0

  
 C.P.N. Camila D. Venialgo  
 Contadora  
 RUC: 3200276-9

  
 Lic. Antonio Maciel Rotela  
 Director Titular  
 P/KUROSU & CIA S.A.  
 RUC: 80002592-0

  
 C.P.N. Aleira Kazuko Onishi  
 Síndico  
 RUC: 3211496-6

Nuestra Misión:

- A acompañar a la mecanización del agro
- G arantizando los mejores servicios
- R espetando al individuo y al medio ambiente
- O freciendo solución para una mayor productividad



ANEXO F

BALANCE GENERAL AL 30 DE JUNIO DE 2018  
CON CIFRAS COMPARATIVAS AL 30 DE JUNIO DE 2017  
(Expresado en Guaraníes)

COSTO DE MERCADERIAS O PRODUCTOS VENDIDOS O SERVICIOS PRESTADOS

DETALLE	AL 30.06.2018	AL 30.06.2017
<b>I. COSTO DE MERCADERIAS O PRODUCTOS VENDIDOS</b>		
EXISTENCIAS AL COMIENZO DEL EJERCICIO MERCADERIAS DE REVENTA	214.832.199.845	227.521.338.007
COMPRAS DEL PERIODO COMPRAS	264.226.367.532	174.799.822.059
EXISTENCIA AL CIERRE DEL PERIODO MERCADERIAS DE REVENTA	239.741.905.365	200.995.416.013
<b>II. COSTO DE SERVICIOS PRESTADOS</b>		
COSTO DE MERCADERIAS	<b>239.316.662.012</b>	<b>201.325.744.053</b>

Las notas que se acompañan forman parte integrante de estos estados financieros.

  
Lic. Eva Rosa R. de Hermosilla  
Vicepresidente  
P/KUROSU & CIA S.A.  
RUC: 80002592-0

  
C.P.N. Camila D. Ventalgo  
Contadora  
RUC: 3200276-9

  
Lic. Antonio Mactel Rotela  
Director Titular  
P/KUROSU & CIA S.A.  
RUC: 80002592-0

  
C.P.N. Alcira Kazuko Onishi  
Síndico  
RUC: 3211496-6

Nuestra Misión:

A acompañar a la mecanización del agro  
G arantizando los mejores servicios  
R espetando al individuo y al medio ambiente  
O freciendo solución para una mayor productividad




ANEXO G

BALANCE GENERAL AL 30 DE JUNIO DE 2018  
CON CIFRAS COMPARATIVAS AL 31 DE DICIEMBRE DE 2017  
(EXPRESADO EN GUARANIES)


ACTIVOS Y PASIVOS EN MONEDA EXTRANJERA


DETALLE	MONEDAS EXTRANJERAS		CAMBIO VIGENTE	MONEDA LOCAL	
	CLASE	MONTO		MONTO AL 30.06.2018	MONTO AL 31.12.2017
<b>ACTIVO</b>					
ACTIVOS CORRIENTES					
EFFECTIVO Y CHEQUES	Dólar	328.544,71	5.695	1.871.062.123	278.007.988
BANCOS	Dólar	6.810.107,39	5.695	38.783.561.587	32.748.434.437
CREDITOS POR VENTAS	Dólar	15.131.068,82	5.695	86.171.436.930	84.877.416.437
OTROS CREDITOS	Dólar	7.417.597,84	5.695	42.243.219.699	37.988.386.390
<b>SUBTOTALES</b>				<b>169.069.280.339</b>	<b>155.892.245.252</b>
ACTIVOS NO CORRIENTES					
CREDITOS POR VENTAS	Dólar	9.845.672,38	5.695	56.071.104.204	70.907.417.215
OTROS CREDITOS	Dólar	308.205,78	5.695	1.755.231.917	3.393.788.252
<b>SUBTOTALES</b>				<b>57.826.336.121</b>	<b>74.301.205.467</b>
<b>TOTALES</b>				<b>226.895.616.460</b>	<b>230.193.450.719</b>
<b>PASIVO</b>					
PASIVOS CORRIENTES					
DEUDAS COMERCIALES	Dólar	6.889.980,12	5.711	39.348.676.465	37.314.433.918
DEUDAS FINANCIERAS	Dólar	20.855.801,74	5.711	119.107.483.737	143.304.140.680
ANTICIPOS DE CLIENTES	Dólar	2.876.882,86	5.711	16.429.878.013	2.747.704.974
<b>SUBTOTALES</b>				<b>174.886.038.215</b>	<b>183.366.279.572</b>
PASIVOS NO CORRIENTES					
DEUDAS FINANCIERAS	Dólar	7.383.700,98	5.711	42.168.316.297	29.643.415.666
<b>SUBTOTALES</b>				<b>42.168.316.297</b>	<b>29.643.415.666</b>
<b>TOTALES</b>				<b>217.054.354.512</b>	<b>213.009.695.238</b>

Las notas que se acompañan forman parte integrante de estos estados financieros.

  
Lic. Eva Rosa R. de Hermosilla  
Vicepresidente  
P/KUROSU & CIA S.A.  
RUC: 80002592-0

  
C.P.N. Camila D. Veniágo  
Contadora  
RUC: 3200276-9

  
Lic. Antonio Maciel Rotela  
Director Titular  
P/KUROSU & CIA S.A.  
RUC: 80002592-0

  
C.P.N. Alcira Kazuko Onishi  
Síndico  
RUC: 3211496-6

Nuestra Misión:

- A acompañar a la mecanización del agro
- G arantizando los mejores servicios
- R espetando al individuo y al medio ambiente
- O freciendo solución para una mayor productividad



BALANCE GENERAL AL 30 DE JUNIO DE 2018  
CON CIFRAS COMPARATIVAS AL 30 DE JUNIO DE 2017  
(Expresado en Guaraníes)

ANEXO H

INFORMACION REQUERIDA SOBRE COSTOS Y GASTOS

RUBROS	COSTO BIENES DE CAMBIO	GASTOS DE VENTAS	GASTOS ADMINISTRATIVOS	GASTOS FINANCIEROS	TOTAL	
					30.06.2018	30.06.2017
Costo de Mercaderías Vendidas	239.316.662.012	0	0	0	239.316.662.012	201.325.744.053
Conservación y Reparación de B. en Operación	0	0	67.624.289	0	67.624.289	69.444.213
Conservación y Reparación Edificios	0	0	293.579.904	0	293.579.904	316.579.065
Gastos de Informática	0	0	194.343.191	0	194.343.191	164.056.812
Mejoras en Predio Ajeno	0	0	21.753.926	0	21.753.926	9.937.088
Gastos de Identificación Visual	0	0	20.436.750	0	20.436.750	29.779.141
Aguinaldos Pagados	0	753.164.560	216.461.321	0	969.625.881	867.442.132
Alquileres Pagados	0	0	364.217.992	0	364.217.992	297.479.911
Aporte Patronal I.P.S.	0	1.494.725.336	434.881.978	0	1.929.607.314	1.723.459.080
Bonificaciones	0	3.297.547.678	989.080.287	0	4.286.627.965	3.356.108.011
Donaciones	0	0	37.186.883	0	37.186.883	69.793.696
Gastos de Comunicación	0	0	34.825.311	0	34.825.311	39.546.025
Gastos de Encomiendas	0	0	156.833.425	0	156.833.425	122.270.653
Gastos Formación de Funcionarios	0	249.230.996	47.203.189	0	296.434.185	484.415.607
Gastos Generales de Administración	0	0	182.459.481	0	182.459.481	170.230.896
Gastos de Suministros	0	0	70.238.546	0	70.238.546	75.293.423
Gastos no Deducibles	0	0	72.308.740	0	72.308.740	16.666.811
Gastos Fletes e Intereses Internacionales	0	0	294.592.199	0	294.592.199	333.723.109
Seguridad y Vigilancia	0	0	517.583.105	0	517.583.105	527.418.336
Honorarios Profesionales	0	0	448.508.096	0	448.508.096	408.946.322
Impresos y Utiles de Oficina	0	0	77.792.092	0	77.792.092	68.804.410
Impuesto Patentes y Tasas	0	0	228.959.535	0	228.959.535	274.936.618
Luz y Agua	0	0	134.517.863	0	134.517.863	112.091.899
Remuneración Personal Superior	0	0	949.999.986	0	949.999.986	681.818.172
Seguros Pagados	0	0	350.565.556	0	350.565.556	354.823.584
Sueldos y Jornales	0	5.219.005.068	1.490.696.836	0	6.709.701.904	6.623.365.404
Seguro Médico	0	0	502.229.165	0	502.229.165	399.538.634
Gastos de Uniforme	0	0	209.123.335	0	209.123.335	163.936.807
Teléfono y Fax	0	0	183.106.521	0	183.106.521	129.984.640
Vacaciones Pagadas	0	521.421.968	150.758.731	0	672.180.699	433.132.177
Diferencia en liquidación de Caja	0	0	3.007.996	0	3.007.996	4.444.905
Gastos de Implementación Sistema	0	0	342.609.313	0	342.609.313	442.707.640
Pérdidas por Ventas de Activo Fijo	0	0	0	0	0	21.914.203
Gastos Responsabilidad Social Empresarial	0	0	77.282.753	0	77.282.753	66.939.028
Combustibles y Lubricantes Auto vehiculos	0	819.998.708	0	0	819.998.708	828.075.257
Combustibles y Lubricantes Maquinarias para Ventas	0	113.303.908	0	0	113.303.908	338.923.720
Comisiones Pagadas	0	341.129.378	0	0	341.129.378	279.382.123
Conservación y Reparación Auto vehiculos	0	590.869.866	0	0	590.869.866	598.514.610
Fletes y Acarros	0	1.733.083.444	0	0	1.733.083.444	1.323.238.821
Gastos Generales de Ventas	0	264.720.738	0	0	264.720.738	87.350.705
Gastos Generales del Taller	0	212.046.307	0	0	212.046.307	150.708.451
Gastos Maquinarias para Ventas	0	160.763.985	0	0	160.763.985	365.034.938
Gastos de Viajes	0	1.937.569.750	0	0	1.937.569.750	1.660.508.641
Gastos Publicitarios	0	714.667.640	0	0	714.667.640	513.704.284
Gastos de Garantías	0	309.898.876	0	0	309.898.876	166.496.596
Gastos en el Exterior	0	33.075.039	0	0	33.075.039	47.665.555
Gastos de Escrituras	0	198.421.062	0	0	198.421.062	108.653.996
Combustibles y Lubricantes Montacargas	0	19.124.046	0	0	19.124.046	17.325.193
Gastos de Licitaciones	0	114.392.524	0	0	114.392.524	86.031.212
Gastos de Expo	0	838.899.198	0	0	838.899.198	687.489.009
Conservación y Reparación de Montacargas	0	18.703.136	0	0	18.703.136	14.868.813
Comisiones Pagadas sobre Ventas	0	2.803.509.720	0	0	2.803.509.720	2.059.037.034
Depreciaciones	0	0	1.850.109.258	0	1.850.109.258	2.164.713.336
Descuentos sobre Cobranzas	0	0	0	16.480.291	16.480.291	87.147.194
Gastos Bancarios	0	0	0	173.973.630	173.973.630	23.339.625
Gastos Emisión de Bonos	0	0	0	73.453.181	73.453.181	62.052.433
Gastos por Tarjetas de Créditos	0	0	0	85.152.845	85.152.845	60.222.008
Indemnizaciones	0	0	120.000.000	0	120.000.000	120.000.000
Intereses Pagados a Bancos	0	0	0	2.853.949.414	2.853.949.414	6.447.060.113
Intereses Pagados a Proveedores	0	0	0	9.720.992	9.720.992	15.480.729
Intereses Pagados sobre Bonos	0	0	0	3.567.000.725	3.567.000.725	4.182.301.767
Pérdidas Varias	0	0	33.971.280	0	33.971.280	224
Provisión por Obsolescencia	0	0	242.065.890	0	242.065.890	197.737.049
Provisión de Dudosos Cobro	0	0	1.200.000.000	0	1.200.000.000	600.000.000
<b>Totales al 30.06.2018</b>	<b>239.316.662.012</b>	<b>22.759.272.931</b>	<b>12.610.914.723</b>	<b>6.779.731.078</b>	<b>281.466.580.744</b>	<b>0</b>
<b>Totales al 30.06.2017</b>	<b>201.325.744.053</b>	<b>20.119.509.375</b>	<b>11.150.958.644</b>	<b>10.877.603.869</b>	<b>0</b>	<b>243.473.815.941</b>

Las notas que se acompañan forman parte integrante de estos estados financieros.

Lic. Eva Rosa R. de Hormosilla  
Vicepresidente  
P.KUROSU & CIA S.A.  
RUC: 80002592-0

C.P.N. Camila D. Venúgo  
Contadora  
RUC: 3200276-9

Lic. Antonio Maciel Kotela  
Director Titular  
P.KUROSU & CIA S.A.  
RUC: 80002592-0

C.P.N. Alicia Kazuko Otsuki  
Síndico  
RUC: 3211496-6

**Nuestra Misión:**

- A acompañar a la mecanización del agro
- G arantizando los mejores servicios
- R espetando al individuo y al medio ambiente
- O freciendo solución para una mayor productividad




ANEXO I

BALANCE GENERAL AL 30 DE JUNIO DE 2018  
CON CIFRAS COMPARATIVAS AL 30 DE JUNIO 2017  
DATOS ESTADISTICOS

INDICES OPERATIVOS	ACUMULADO AL FIN DEL PERIODO	
	AL 30.06.2018	AL 30.06.2017
VOLUMEN DE VENTAS	303.921.446.991	253.576.895.986
CANTIDAD DE EMPLEADOS Y OBREROS	335	332
CONSUMO DE ENERGIA	134.517.863	112.091.899
CANTIDAD DE SUCURSALES	8	8
(OTROS)	0	0

Las notas que se acompañan forman parte integrante de estos estados financieros.

  
Lic. Eva Rosa R. de Hermosilla  
Vicepresidente  
P/KUROSU & CIA S.A.  
RUC: 80002592-0

  
C.P.N. Camila D. Venialgo  
Contadora  
RUC: 3200276-9

  
Lic. Antonio Matiel Rotela  
Director Titular  
P/KUROSU & CIA S.A.  
RUC: 80002592-0

  
C.P.N. Alcira Kazuko Onishi  
Sindico  
RUC: 3211496-6

Nuestra Misión:

- A acompañar a la mecanización del agro
- G arantizando los mejores servicios
- R espetando al individuo y al medio ambiente
- O freciendo solución para una mayor productividad




**ANEXO J**


**BALANCE GENERAL AL 30 DE JUNIO DE 2018  
CON CIFRAS COMPARATIVAS AL 31 DE DICIEMBRE DE 2017**  
(Expresado en Guaraníes)

**INDICES ECONOMICO - FINANCIEROS**

INDICES OPERATIVOS	ACUMULADO AL FIN DEL PERIODO	
	AL 30.06.2018	AL 31.12.2017
LIQUIDEZ ( 1 )	1,93	1,67
ENDEUDAMIENTO ( 2 )	1,12	1,12
RENTABILIDAD ( 3 )	0,12	0,17

( 1 )	<u>ACTIVO CORRIENTE</u>	442.122.544.506	=	1,93
	<u>PASIVO CORRIENTE</u>	229.169.499.459		
( 2 )	<u>TOTAL DEL PASIVO</u>	301.337.815.756	=	1,12
	<u>PATRIMONIO NETO</u>	267.924.472.810		
( 3 )	<u>RESULTADO ANTES DEL IMPUESTO A LA RENTA</u>	28.581.271.901	=	0,12
	<u>PATRIMONIO NETO EXCLUIDO EL RESULTADO DEL EJERCICIO</u>	244.008.216.432		

  
Lic. Eva Rosa R. de Hermosilla  
Vicepresidente  
P/KUROSU & CIA S.A.  
RUC: 80002592-0

  
Lic. Antonio Maciel Rotela  
Director Titular  
P/KUROSU & CIA S.A.  
RUC: 80002592-0

  
C.P.N. Camila D. Vodialgo  
Contadora  
RUC: 3200276-9

  
C.P.N. Alcira Kazuko Onishi  
Síndico  
RUC: 3211496-6

## INFORME DEL SÍNDICO

Señores  
**ACCIONISTAS DE LA FIRMA**  
**KUROSU Y CIA. S.A.**  
Encarnación, Paraguay

De conformidad a lo establecido por el Código Civil, en mi carácter de Síndico Titular de la Sociedad, informo a Uds., que el Directorio ha presentado para mi dictamen el Balance General, el Cuadro de Resultados al 30 de junio de 2018 y demás anexos a la misma fecha, de acuerdo a las disposiciones de la Comisión Nacional de Valores.

De la revisión practicada, he verificado que los mismos se ajustan a las constancias y asientos de los libros de contabilidad y demás documentos justificativos.

Asimismo, pongo de manifiesto que el Directorio durante los meses de enero a junio de 2018 ha cumplido su gestión de acuerdo a las disposiciones legales y estatutarias, lo que he comprobado con la asistencia a las reuniones del mismo.

Encarnación, 06 de agosto de 2018.-



.....  
**C.P.N. Alcira Kazuko Onishi**  
**Síndico Titular**  
**RUC: 3211496-6**

KUROSU & CIA. S.A.

I. Deudas Financieras según Informe del Síndico

Fecha del informe:

30/06/2018

Tipo de Cambio US\$:

5.711

PASIVO CORRIENTE

Nº	INSTITUCIÓN	TIPO	FECHA DE CONTRATACIÓN	FECHA DE VENCIMIENTO	IMPORTE CONSOLIDADO EN G.	IMPORTE		GARANTÍA	SITUACIÓN DE PAGO
						(EN G)	(EN USD)		
PYKURO1F8278	AL PORTADOR	TITULO DE DEUDA	22/02/2018	23/08/2018	163.741.395	0	28.671,23	A SOLA FIRMA	VIGENTE
PYKURO1F8260	AL PORTADOR	TITULO DE DEUDA	22/02/2018	23/08/2018	560.958.903	560.958.903	0,00	A SOLA FIRMA	VIGENTE
PYKURO1F3758	AL PORTADOR	TITULO DE DEUDA	31/10/2014	25/10/2018	478.684.932	478.684.932	0,00	A SOLA FIRMA	VIGENTE
PYKURO1F3766	AL PORTADOR	TITULO DE DEUDA	31/10/2014	25/10/2018	484.105.022	0	84.767,12	A SOLA FIRMA	VIGENTE
PYKURO3F2865	AL PORTADOR	TITULO DE DEUDA	11/12/2013	05/12/2018	299.178.082	299.178.082	0,00	A SOLA FIRMA	VIGENTE
PYKURO3F2857	AL PORTADOR	TITULO DE DEUDA	11/12/2013	05/12/2018	484.105.022	0	84.767,12	A SOLA FIRMA	VIGENTE
PYKURO3F2865	AL PORTADOR	TITULO DE DEUDA	11/12/2013	05/12/2018	5.000.000.000	5.000.000.000	0,00	A SOLA FIRMA	VIGENTE
PYKURO3F2857	AL PORTADOR	TITULO DE DEUDA	11/12/2013	05/12/2018	11.422.000.000	0	2.000.000,00	A SOLA FIRMA	VIGENTE
PYKURO2F5612	AL PORTADOR	TITULO DE DEUDA	15/12/2015	11/12/2018	416.547.945	416.547.945	0,00	A SOLA FIRMA	VIGENTE
PYKURO2F5620	AL PORTADOR	TITULO DE DEUDA	15/12/2015	11/12/2018	455.628.263	0	79.780,82	A SOLA FIRMA	VIGENTE
PYKURO1F8278	AL PORTADOR	TITULO DE DEUDA	22/02/2018	21/02/2019	163.741.395	0	28.671,23	A SOLA FIRMA	VIGENTE
PYKURO1F8260	AL PORTADOR	TITULO DE DEUDA	22/02/2018	21/02/2019	560.958.904	560.958.904	0,00	A SOLA FIRMA	VIGENTE
PYKURO1F3758	AL PORTADOR	TITULO DE DEUDA	31/10/2014	25/04/2019	478.684.932	478.684.932	0,00	A SOLA FIRMA	VIGENTE
PYKURO1F3766	AL PORTADOR	TITULO DE DEUDA	31/10/2014	25/04/2019	484.105.022	0	84.767,12	A SOLA FIRMA	VIGENTE
PYKURO2F5612	AL PORTADOR	TITULO DE DEUDA	15/12/2015	11/06/2019	418.849.315	418.849.315	0,00	A SOLA FIRMA	VIGENTE
PYKURO2F5620	AL PORTADOR	TITULO DE DEUDA	15/12/2015	11/06/2019	455.628.263	0	79.780,82	A SOLA FIRMA	VIGENTE
1418621	BCO ATLAS S.A.	INTERESES BANCARIOS	21/02/2018	20/08/2018	225.812.426	0	39.539,91	A SOLA FIRMA	VIGENTE
1418621	BCO ATLAS S.A.	PRÉSTAMOS BANCARIOS	21/02/2018	20/08/2018	11.447.436.794	0	2.004.454,00	A SOLA FIRMA	VIGENTE
0802053/18	BCO CONTINENTAL S.A.E.C.A.	INTERESES BANCARIOS	15/06/2018	12/12/2018	279.658.418	0	48.968,38	A SOLA FIRMA	VIGENTE
0802053/18	BCO CONTINENTAL S.A.E.C.A.	PRÉSTAMOS BANCARIOS	15/06/2018	12/12/2018	17.184.399.000	0	3.009.000,00	A SOLA FIRMA	VIGENTE
66-324249	BCO FAMILIAR S.A.E.C.A.	INTERESES BANCARIOS	11/01/2018	10/07/2018	11.027.190.332	11.027.190.332	0,00	A SOLA FIRMA	VIGENTE
66-324249	BCO FAMILIAR S.A.E.C.A.	PRÉSTAMOS BANCARIOS	11/01/2018	10/07/2018	271.903.323	271.903.323	0,00	A SOLA FIRMA	VIGENTE
66-362847	BCO FAMILIAR S.A.E.C.A.	INTERESES BANCARIOS	19/06/2018	22/12/2018	255.933.896	0	44.814,20	A SOLA FIRMA	VIGENTE
66-362847	BCO FAMILIAR S.A.E.C.A.	PRÉSTAMOS BANCARIOS	19/06/2018	22/12/2018	18.871.893.390	0	3.304.481,42	A SOLA FIRMA	VIGENTE
43774	BCO GNB PARAGUAY S.A.	INTERESES BANCARIOS	19/03/2018	17/09/2018	249.315.068	249.315.068	0,00	A SOLA FIRMA	VIGENTE
43774	BCO GNB PARAGUAY S.A.	PRÉSTAMOS BANCARIOS	19/03/2018	17/09/2018	10.000.000.000	10.000.000.000	0,00	A SOLA FIRMA	VIGENTE
649839	BCO.BBVA PARAGUAY S.A.	INTERESES BANCARIOS	14/11/2017	12/07/2018	45.442.370	0	7.956,99	A SOLA FIRMA	VIGENTE
649839	BCO.BBVA PARAGUAY S.A.	PRÉSTAMOS BANCARIOS	14/11/2017	12/07/2018	9.214.698.500	0	1.613.500,00	A SOLA FIRMA	VIGENTE
658247	BCO.BBVA PARAGUAY S.A.	INTERESES BANCARIOS	02/02/2018	01/08/2018	188.980.759	0	33.090,66	A SOLA FIRMA	VIGENTE
658247	BCO.BBVA PARAGUAY S.A.	PRÉSTAMOS BANCARIOS	02/02/2018	01/08/2018	11.439.133.000	0	2.003.000,00	A SOLA FIRMA	VIGENTE
ASURLEA172410003	BCO.DO BRASIL S.A.	INTERESES BANCARIOS	29/08/2017	24/08/2018	70.512.860	0	12.346,85	A SOLA FIRMA	VIGENTE
ASURLEA172410003	BCO.DO BRASIL S.A.	PRÉSTAMOS BANCARIOS	29/08/2017	24/08/2018	7.995.400.000	0	1.400.000,00	A SOLA FIRMA	VIGENTE
365047	BCO.ITAU PARAGUAY S.A.	INTERESES BANCARIOS	02/02/2018	01/08/2018	183.064.906	0	32.054,79	A SOLA FIRMA	VIGENTE
365047	BCO.ITAU PARAGUAY S.A.	PRÉSTAMOS BANCARIOS	02/02/2018	01/08/2018	14.277.500.000	0	2.500.000,00	A SOLA FIRMA	VIGENTE
365168	BCO.ITAU PARAGUAY S.A.	INTERESES BANCARIOS	19/02/2018	18/08/2018	160.533.868	0	28.109,59	A SOLA FIRMA	VIGENTE
365168	BCO.ITAU PARAGUAY S.A.	PRÉSTAMOS BANCARIOS	19/02/2018	18/08/2018	11.422.000.000	0	2.000.000,00	A SOLA FIRMA	VIGENTE
5413-0136-0101-2936	BCO.REGIONAL S.A.E.C.A.	MASTERCARD GOLD	01/06/2018	10/07/2018	45.355.447	45.355.447	0,00	A SOLA FIRMA	VIGENTE
1032408	FINANCIERA PARAGUAYO JAPONES S.A.E.C.A.	INTERESES BANCARIOS	10/04/2018	08/10/2018	289.056.554	0	50.614,00	A SOLA FIRMA	VIGENTE
1032408	FINANCIERA PARAGUAYO JAPONES S.A.E.C.A.	PRÉSTAMOS BANCARIOS	10/04/2018	05/04/2019	2.428.745.525	0	425.275,00	A SOLA FIRMA	VIGENTE
1032408	FINANCIERA PARAGUAYO JAPONES S.A.E.C.A.	INTERESES BANCARIOS	10/04/2018	05/04/2019	285.858.394	0	50.054,00	A SOLA FIRMA	VIGENTE
4214582	INTERFISA BCO S.A.E.C.A.	INTERESES BANCARIOS	16/03/2018	12/09/2018	10.052.286.459	10.052.286.459	0,00	A SOLA FIRMA	VIGENTE
4214582	INTERFISA BCO S.A.E.C.A.	PRÉSTAMOS BANCARIOS	16/03/2018	12/09/2018	247.864.598	247.864.598	0,00	A SOLA FIRMA	VIGENTE
8123808/BNDES	SUDAMERIS BANK. S.A.E.C.A.	CRÉDITO DOCUMENTARIO	16/03/2017	17/07/2018	135.387.822	0	23.706,50	A SOLA FIRMA	VIGENTE
8123808/BNDES	SUDAMERIS BANK. S.A.E.C.A.	INTERÉS CRÉD. DOCUMENTARIO	16/03/2017	17/07/2018	10.533.711	0	1.844,46	A SOLA FIRMA	VIGENTE
8123808/BNDES	SUDAMERIS BANK. S.A.E.C.A.	CRÉDITO DOCUMENTARIO	16/03/2017	18/07/2018	124.392.947	0	21.781,29	A SOLA FIRMA	VIGENTE
8123808/BNDES	SUDAMERIS BANK. S.A.E.C.A.	INTERÉS CRÉD. DOCUMENTARIO	16/03/2017	18/07/2018	9.678.260	0	1.694,67	A SOLA FIRMA	VIGENTE

8123808/BNDES	SUDAMERIS BANK. S.A.E.C.A.	CRÉDITO DOCUMENTARIO	16/03/2017	19/07/2018	135.162.808	0	23.667,10	A SOLA FIRMA	VIGENTE
8123808/BNDES	SUDAMERIS BANK. S.A.E.C.A.	INTERÉS CRÉD. DOCUMENTARIO	16/03/2017	19/07/2018	10.516.178	0	1.841,39	A SOLA FIRMA	VIGENTE
8123808/BNDES	SUDAMERIS BANK. S.A.E.C.A.	CRÉDITO DOCUMENTARIO	16/03/2017	20/07/2018	31.918.950	0	5.589,03	A SOLA FIRMA	VIGENTE
8123808/BNDES	SUDAMERIS BANK. S.A.E.C.A.	CRÉDITO DOCUMENTARIO	16/03/2017	20/07/2018	124.392.947	0	21.781,29	A SOLA FIRMA	VIGENTE
8123808/BNDES	SUDAMERIS BANK. S.A.E.C.A.	INTERÉS CRÉD. DOCUMENTARIO	16/03/2017	20/07/2018	2.483.429	0	434,85	A SOLA FIRMA	VIGENTE
8123808/BNDES	SUDAMERIS BANK. S.A.E.C.A.	INTERÉS CRÉD. DOCUMENTARIO	16/03/2017	20/07/2018	9.678.260	0	1.694,67	A SOLA FIRMA	VIGENTE
8123809/BNDES	SUDAMERIS BANK. S.A.E.C.A.	CRÉDITO DOCUMENTARIO	16/03/2017	24/07/2018	71.995.722	0	12.606,50	A SOLA FIRMA	VIGENTE
8123809/BNDES	SUDAMERIS BANK. S.A.E.C.A.	CRÉDITO DOCUMENTARIO	16/03/2017	24/07/2018	91.680.568	0	16.053,33	A SOLA FIRMA	VIGENTE
8123812/BNDES	SUDAMERIS BANK. S.A.E.C.A.	CRÉDITO DOCUMENTARIO	16/03/2017	24/07/2018	90.354.017	0	15.821,05	A SOLA FIRMA	VIGENTE
8123812/BNDES	SUDAMERIS BANK. S.A.E.C.A.	CRÉDITO DOCUMENTARIO	16/03/2017	24/07/2018	90.354.017	0	15.821,05	A SOLA FIRMA	VIGENTE
8123812/BNDES	SUDAMERIS BANK. S.A.E.C.A.	CRÉDITO DOCUMENTARIO	16/03/2017	24/07/2018	78.847.494	0	13.806,25	A SOLA FIRMA	VIGENTE
8123809/BNDES	SUDAMERIS BANK. S.A.E.C.A.	INTERÉS CRÉD. DOCUMENTARIO	16/03/2017	24/07/2018	5.601.577	0	980,84	A SOLA FIRMA	VIGENTE
8123809/BNDES	SUDAMERIS BANK. S.A.E.C.A.	INTERÉS CRÉD. DOCUMENTARIO	16/03/2017	24/07/2018	7.133.096	0	1.249,01	A SOLA FIRMA	VIGENTE
8123812/BNDES	SUDAMERIS BANK. S.A.E.C.A.	INTERÉS CRÉD. DOCUMENTARIO	16/03/2017	24/07/2018	7.029.898	0	1.230,94	A SOLA FIRMA	VIGENTE
8123812/BNDES	SUDAMERIS BANK. S.A.E.C.A.	INTERÉS CRÉD. DOCUMENTARIO	16/03/2017	24/07/2018	7.029.898	0	1.230,94	A SOLA FIRMA	VIGENTE
8123812/BNDES	SUDAMERIS BANK. S.A.E.C.A.	INTERÉS CRÉD. DOCUMENTARIO	16/03/2017	24/07/2018	6.134.640	0	1.074,18	A SOLA FIRMA	VIGENTE
8123811/BNDES	SUDAMERIS BANK. S.A.E.C.A.	CRÉDITO DOCUMENTARIO	03/04/2017	28/08/2018	80.026.073	0	14.012,62	A SOLA FIRMA	VIGENTE
8123811/BNDES	SUDAMERIS BANK. S.A.E.C.A.	INTERÉS CRÉD. DOCUMENTARIO	03/04/2017	28/08/2018	6.226.361	0	1.090,24	A SOLA FIRMA	VIGENTE
8123808/BNDES	SUDAMERIS BANK. S.A.E.C.A.	CRÉDITO DOCUMENTARIO	16/03/2017	13/01/2019	135.387.822	0	23.706,50	A SOLA FIRMA	VIGENTE
8123808/BNDES	SUDAMERIS BANK. S.A.E.C.A.	INTERÉS CRÉD. DOCUMENTARIO	16/03/2017	13/01/2019	9.216.983	0	1.613,90	A SOLA FIRMA	VIGENTE
8123812/BNDES	SUDAMERIS BANK. S.A.E.C.A.	CRÉDITO DOCUMENTARIO	16/03/2017	14/01/2019	124.392.947	0	21.781,29	A SOLA FIRMA	VIGENTE
8123808/BNDES	SUDAMERIS BANK. S.A.E.C.A.	INTERÉS CRÉD. DOCUMENTARIO	16/03/2017	14/01/2019	8.468.499	0	1.482,84	A SOLA FIRMA	VIGENTE
8123808/BNDES	SUDAMERIS BANK. S.A.E.C.A.	CRÉDITO DOCUMENTARIO	16/03/2017	15/01/2019	135.162.808	0	23.667,10	A SOLA FIRMA	VIGENTE
8123808/BNDES	SUDAMERIS BANK. S.A.E.C.A.	INTERÉS CRÉD. DOCUMENTARIO	16/03/2017	15/01/2019	9.201.677	0	1.611,22	A SOLA FIRMA	VIGENTE
8123808/BNDES	SUDAMERIS BANK. S.A.E.C.A.	CRÉDITO DOCUMENTARIO	16/03/2017	16/01/2019	31.918.950	0	5.589,03	A SOLA FIRMA	VIGENTE
8123808/BNDES	SUDAMERIS BANK. S.A.E.C.A.	CRÉDITO DOCUMENTARIO	16/03/2017	16/01/2019	124.392.947	0	21.781,29	A SOLA FIRMA	VIGENTE
8123808/BNDES	SUDAMERIS BANK. S.A.E.C.A.	INTERÉS CRÉD. DOCUMENTARIO	16/03/2017	16/01/2019	2.172.978	0	380,49	A SOLA FIRMA	VIGENTE
8123808/BNDES	SUDAMERIS BANK. S.A.E.C.A.	INTERÉS CRÉD. DOCUMENTARIO	16/03/2017	16/01/2019	8.468.499	0	1.482,84	A SOLA FIRMA	VIGENTE
8123809/BNDES	SUDAMERIS BANK. S.A.E.C.A.	CRÉDITO DOCUMENTARIO	16/03/2017	20/01/2019	71.995.722	0	12.606,50	A SOLA FIRMA	VIGENTE
8123809/BNDES	SUDAMERIS BANK. S.A.E.C.A.	CRÉDITO DOCUMENTARIO	16/03/2017	20/01/2019	91.680.568	0	16.053,33	A SOLA FIRMA	VIGENTE
8123812/BNDES	SUDAMERIS BANK. S.A.E.C.A.	CRÉDITO DOCUMENTARIO	16/03/2017	20/01/2019	90.354.017	0	15.821,05	A SOLA FIRMA	VIGENTE
8123812/BNDES	SUDAMERIS BANK. S.A.E.C.A.	CRÉDITO DOCUMENTARIO	16/03/2017	20/01/2019	90.354.017	0	15.821,05	A SOLA FIRMA	VIGENTE
8123812/BNDES	SUDAMERIS BANK. S.A.E.C.A.	CRÉDITO DOCUMENTARIO	16/03/2017	20/01/2019	78.847.494	0	13.806,25	A SOLA FIRMA	VIGENTE
8123809/BNDES	SUDAMERIS BANK. S.A.E.C.A.	INTERÉS CRÉD. DOCUMENTARIO	16/03/2017	20/01/2019	4.901.352	0	858,23	A SOLA FIRMA	VIGENTE
8123809/BNDES	SUDAMERIS BANK. S.A.E.C.A.	INTERÉS CRÉD. DOCUMENTARIO	16/03/2017	20/01/2019	6.241.495	0	1.092,89	A SOLA FIRMA	VIGENTE
8123812/BNDES	SUDAMERIS BANK. S.A.E.C.A.	INTERÉS CRÉD. DOCUMENTARIO	16/03/2017	20/01/2019	6.151.147	0	1.077,07	A SOLA FIRMA	VIGENTE
8123812/BNDES	SUDAMERIS BANK. S.A.E.C.A.	INTERÉS CRÉD. DOCUMENTARIO	16/03/2017	20/01/2019	6.151.147	0	1.077,07	A SOLA FIRMA	VIGENTE
8123812/BNDES	SUDAMERIS BANK. S.A.E.C.A.	INTERÉS CRÉD. DOCUMENTARIO	16/03/2017	20/01/2019	5.367.826	0	939,91	A SOLA FIRMA	VIGENTE
8123811/BNDES	SUDAMERIS BANK. S.A.E.C.A.	CRÉDITO DOCUMENTARIO	03/04/2017	25/02/2019	80.026.073	0	14.012,62	A SOLA FIRMA	VIGENTE
8123811/BNDES	SUDAMERIS BANK. S.A.E.C.A.	INTERÉS CRÉD. DOCUMENTARIO	03/04/2017	25/02/2019	5.448.066	0	953,96	A SOLA FIRMA	VIGENTE
				<b>SUB TOTALES</b>	<b>162.749.754.989</b>	<b>40.107.778.240</b>	<b>21.474.693,88</b>		
Intereses sobre Bonos e Intereses Bancarios a Devengar US\$.					-3.534.493.011	0	-618.892,14		
Intereses sobre Bonos e Intereses Bancarios a Devengar Gs.					-2.794.890.406	-2.794.890.405	0,00		
<b>TOTALES</b>					<b>156.420.371.572</b>	<b>37.312.887.835</b>	<b>20.855.801,74</b>		

## PASIVO NO CORRIENTE

Nº	INSTITUCIÓN	TIPO	Fecha de Contratación	Fecha de Vencimiento	Importe			GARANTÍA	SITUACIÓN DE PAGO
					Consolidado en G.	(en G)	(en USD)		
PYKURO1F8278	AL PORTADOR	TITULO DE DEUDA	22/02/2018	22/08/2019	163.741.395	0	28.671,23	A SOLA FIRMA	VIGENTE
PYKURO1F8260	AL PORTADOR	TITULO DE DEUDA	22/02/2018	22/08/2019	560.958.904	560.958.904	0,00	A SOLA FIRMA	VIGENTE
PYKURO1F3758	AL PORTADOR	TITULO DE DEUDA	31/10/2014	24/10/2019	478.684.932	478.684.932	0,00	A SOLA FIRMA	VIGENTE
PYKURO1F3766	AL PORTADOR	TITULO DE DEUDA	31/10/2014	24/10/2019	484.105.022	0	84.767,12	A SOLA FIRMA	VIGENTE
PYKURO1F3758	AL PORTADOR	TITULO DE DEUDA	31/10/2014	24/10/2019	8.000.000.000	8.000.000.000	0,00	A SOLA FIRMA	VIGENTE
PYKURO1F3766	AL PORTADOR	TITULO DE DEUDA	31/10/2014	24/10/2019	11.422.000.000	0	2.000.000,00	A SOLA FIRMA	VIGENTE
PYKURO2F5612	AL PORTADOR	TITULO DE DEUDA	15/12/2015	10/12/2019	418.849.315	418.849.315	0,00	A SOLA FIRMA	VIGENTE
PYKURO2F5620	AL PORTADOR	TITULO DE DEUDA	15/12/2015	10/12/2019	455.628.263	0	79.780,82	A SOLA FIRMA	VIGENTE
PYKURO1F8278	AL PORTADOR	TITULO DE DEUDA	22/02/2018	20/02/2020	163.741.395	0	28.671,23	A SOLA FIRMA	VIGENTE
PYKURO1F8260	AL PORTADOR	TITULO DE DEUDA	22/02/2018	20/02/2020	560.958.904	560.958.904	0,00	A SOLA FIRMA	VIGENTE
PYKURO2F5612	AL PORTADOR	TITULO DE DEUDA	15/12/2015	09/06/2020	418.849.315	418.849.315	0,00	A SOLA FIRMA	VIGENTE
PYKURO2F5620	AL PORTADOR	TITULO DE DEUDA	15/12/2015	09/06/2020	455.628.263	0	79.780,82	A SOLA FIRMA	VIGENTE
PYKURO1F8278	AL PORTADOR	TITULO DE DEUDA	22/02/2018	20/08/2020	163.741.395	0	28.671,23	A SOLA FIRMA	VIGENTE
PYKURO1F8260	AL PORTADOR	TITULO DE DEUDA	22/02/2018	20/08/2020	560.958.904	560.958.904	0,00	A SOLA FIRMA	VIGENTE
PYKURO2F5612	AL PORTADOR	TITULO DE DEUDA	15/12/2015	09/12/2020	421.150.685	421.150.685	0,00	A SOLA FIRMA	VIGENTE
PYKURO2F5620	AL PORTADOR	TITULO DE DEUDA	15/12/2015	09/12/2020	458.131.737	0	80.219,18	A SOLA FIRMA	VIGENTE
PYKURO2F5612	AL PORTADOR	TITULO DE DEUDA	15/12/2015	09/12/2020	7.000.000.000	7.000.000.000	0,00	A SOLA FIRMA	VIGENTE
PYKURO2F5620	AL PORTADOR	TITULO DE DEUDA	15/12/2015	09/12/2020	11.422.000.000	0	2.000.000,00	A SOLA FIRMA	VIGENTE
PYKURO1F8278	AL PORTADOR	TITULO DE DEUDA	22/02/2018	18/02/2021	163.741.395	0	28.671,23	A SOLA FIRMA	VIGENTE
PYKURO1F8260	AL PORTADOR	TITULO DE DEUDA	22/02/2018	18/02/2021	560.958.904	560.958.904	0,00	A SOLA FIRMA	VIGENTE
PYKURO1F8278	AL PORTADOR	TITULO DE DEUDA	22/02/2018	19/08/2021	163.741.395	0	28.671,23	A SOLA FIRMA	VIGENTE
PYKURO1F8260	AL PORTADOR	TITULO DE DEUDA	22/02/2018	19/08/2021	560.958.904	560.958.904	0,00	A SOLA FIRMA	VIGENTE
PYKURO1F8278	AL PORTADOR	TITULO DE DEUDA	22/02/2018	21/02/2022	167.340.124	0	29.301,37	A SOLA FIRMA	VIGENTE
PYKURO1F8260	AL PORTADOR	TITULO DE DEUDA	22/02/2018	21/02/2022	573.287.671	573.287.671	0,00	A SOLA FIRMA	VIGENTE
PYKURO1F8278	AL PORTADOR	TITULO DE DEUDA	22/02/2018	21/02/2022	5.711.000.000	0	1.000.000,00	A SOLA FIRMA	VIGENTE
PYKURO1F8260	AL PORTADOR	TITULO DE DEUDA	22/02/2018	21/02/2022	15.000.000.000	15.000.000.000	0,00	A SOLA FIRMA	VIGENTE
1032408	FINANCIERA PARAGUAYO JAPONES S.A.E.C.A	PRÉSTAMOS BANCARIOS	10/04/2018	01/04/2020	7.286.236.575	0	1.275.825,00	A SOLA FIRMA	VIGENTE
1032408	FINANCIERA PARAGUAYO JAPONES S.A.E.C.A	INTERESES BANCARIOS	10/04/2018	01/04/2020	217.988.870	0	38.170,00	A SOLA FIRMA	VIGENTE
1032408	FINANCIERA PARAGUAYO JAPONES S.A.E.C.A	INTERESES BANCARIOS	10/04/2018	02/10/2019	215.590.250	0	37.750,00	A SOLA FIRMA	VIGENTE
8123808/BNDES	SUDAMERIS BANK. S.A.E.C.A.	CRÉDITO DOCUMENTARIO	16/03/2017	12/07/2019	135.387.822	0	23.706,50	A SOLA FIRMA	VIGENTE
8123808/BNDES	SUDAMERIS BANK. S.A.E.C.A.	INTERÉS CRÉD. DOCUMENTARIO	16/03/2017	12/07/2019	7.900.312	0	1.383,35	A SOLA FIRMA	VIGENTE
8123808/BNDES	SUDAMERIS BANK. S.A.E.C.A.	CRÉDITO DOCUMENTARIO	16/03/2017	13/07/2019	124.392.947	0	21.781,29	A SOLA FIRMA	VIGENTE
8123808/BNDES	SUDAMERIS BANK. S.A.E.C.A.	INTERÉS CRÉD. DOCUMENTARIO	16/03/2017	13/07/2019	7.258.681	0	1.271,00	A SOLA FIRMA	VIGENTE
8123808/BNDES	SUDAMERIS BANK. S.A.E.C.A.	CRÉDITO DOCUMENTARIO	16/03/2017	14/07/2019	135.162.808	0	23.667,10	A SOLA FIRMA	VIGENTE
8123808/BNDES	SUDAMERIS BANK. S.A.E.C.A.	INTERÉS CRÉD. DOCUMENTARIO	16/03/2017	14/07/2019	7.887.177	0	1.381,05	A SOLA FIRMA	VIGENTE
8123808/BNDES	SUDAMERIS BANK. S.A.E.C.A.	CRÉDITO DOCUMENTARIO	16/03/2017	15/07/2019	31.918.950	0	5.589,03	A SOLA FIRMA	VIGENTE
8123808/BNDES	SUDAMERIS BANK. S.A.E.C.A.	CRÉDITO DOCUMENTARIO	16/03/2017	15/07/2019	124.392.947	0	21.781,29	A SOLA FIRMA	VIGENTE
8123808/BNDES	SUDAMERIS BANK. S.A.E.C.A.	INTERÉS CRÉD. DOCUMENTARIO	16/03/2017	15/07/2019	1.862.586	0	326,14	A SOLA FIRMA	VIGENTE
8123808/BNDES	SUDAMERIS BANK. S.A.E.C.A.	INTERÉS CRÉD. DOCUMENTARIO	16/03/2017	15/07/2019	7.258.681	0	1.271,00	A SOLA FIRMA	VIGENTE
8123809/BNDES	SUDAMERIS BANK. S.A.E.C.A.	CRÉDITO DOCUMENTARIO	16/03/2017	19/07/2019	71.995.722	0	12.606,50	A SOLA FIRMA	VIGENTE
8123809/BNDES	SUDAMERIS BANK. S.A.E.C.A.	CRÉDITO DOCUMENTARIO	16/03/2017	19/07/2019	91.680.568	0	16.053,33	A SOLA FIRMA	VIGENTE
8123812/BNDES	SUDAMERIS BANK. S.A.E.C.A.	CRÉDITO DOCUMENTARIO	16/03/2017	19/07/2019	90.354.017	0	15.821,05	A SOLA FIRMA	VIGENTE
8123812/BNDES	SUDAMERIS BANK. S.A.E.C.A.	CRÉDITO DOCUMENTARIO	16/03/2017	19/07/2019	90.354.017	0	15.821,05	A SOLA FIRMA	VIGENTE
8123812/BNDES	SUDAMERIS BANK. S.A.E.C.A.	CRÉDITO DOCUMENTARIO	16/03/2017	19/07/2019	78.847.494	0	13.806,25	A SOLA FIRMA	VIGENTE
8123809/BNDES	SUDAMERIS BANK. S.A.E.C.A.	INTERÉS CRÉD. DOCUMENTARIO	16/03/2017	19/07/2019	4.201.183	0	735,63	A SOLA FIRMA	VIGENTE
8123809/BNDES	SUDAMERIS BANK. S.A.E.C.A.	INTERÉS CRÉD. DOCUMENTARIO	16/03/2017	19/07/2019	5.349.836	0	936,76	A SOLA FIRMA	VIGENTE
8123812/BNDES	SUDAMERIS BANK. S.A.E.C.A.	INTERÉS CRÉD. DOCUMENTARIO	16/03/2017	19/07/2019	5.272.452	0	923,21	A SOLA FIRMA	VIGENTE
8123812/BNDES	SUDAMERIS BANK. S.A.E.C.A.	INTERÉS CRÉD. DOCUMENTARIO	16/03/2017	19/07/2019	5.272.452	0	923,21	A SOLA FIRMA	VIGENTE
8123812/BNDES	SUDAMERIS BANK. S.A.E.C.A.	INTERÉS CRÉD. DOCUMENTARIO	16/03/2017	19/07/2019	4.601.010	0	805,64	A SOLA FIRMA	VIGENTE
8123811/BNDES	SUDAMERIS BANK. S.A.E.C.A.	CRÉDITO DOCUMENTARIO	03/04/2017	24/08/2019	80.026.073	0	14.012,62	A SOLA FIRMA	VIGENTE

8123811/BNDES	SUDAMERIS BANK. S.A.E.C.A.	INTERÉS CRÉD. DOCUMENTARIO	03/04/2017	24/08/2019	4.669.770	0	817,68	A SOLA FIRMA	VIGENTE
8123808/BNDES	SUDAMERIS BANK. S.A.E.C.A.	CRÉDITO DOCUMENTARIO	16/03/2017	08/01/2020	135.387.822	0	23.706,50	A SOLA FIRMA	VIGENTE
8123808/BNDES	SUDAMERIS BANK. S.A.E.C.A.	INTERÉS CRÉD. DOCUMENTARIO	16/03/2017	08/01/2020	6.583.584	0	1.152,79	A SOLA FIRMA	VIGENTE
8123808/BNDES	SUDAMERIS BANK. S.A.E.C.A.	CRÉDITO DOCUMENTARIO	16/03/2017	09/01/2020	124.392.947	0	21.781,29	A SOLA FIRMA	VIGENTE
8123808/BNDES	SUDAMERIS BANK. S.A.E.C.A.	INTERÉS CRÉD. DOCUMENTARIO	16/03/2017	09/01/2020	6.048.920	0	1.059,17	A SOLA FIRMA	VIGENTE
8123808/BNDES	SUDAMERIS BANK. S.A.E.C.A.	CRÉDITO DOCUMENTARIO	16/03/2017	10/01/2020	135.162.808	0	23.667,10	A SOLA FIRMA	VIGENTE
8123808/BNDES	SUDAMERIS BANK. S.A.E.C.A.	INTERÉS CRÉD. DOCUMENTARIO	16/03/2017	10/01/2020	6.572.619	0	1.150,87	A SOLA FIRMA	VIGENTE
8123808/BNDES	SUDAMERIS BANK. S.A.E.C.A.	CRÉDITO DOCUMENTARIO	16/03/2017	11/01/2020	31.918.950	0	5.589,03	A SOLA FIRMA	VIGENTE
8123808/BNDES	SUDAMERIS BANK. S.A.E.C.A.	CRÉDITO DOCUMENTARIO	16/03/2017	11/01/2020	124.392.947	0	21.781,29	A SOLA FIRMA	VIGENTE
8123808/BNDES	SUDAMERIS BANK. S.A.E.C.A.	INTERÉS CRÉD. DOCUMENTARIO	16/03/2017	11/01/2020	1.552.136	0	271,78	A SOLA FIRMA	VIGENTE
8123808/BNDES	SUDAMERIS BANK. S.A.E.C.A.	INTERÉS CRÉD. DOCUMENTARIO	16/03/2017	11/01/2020	6.048.920	0	1.059,17	A SOLA FIRMA	VIGENTE
8123809/BNDES	SUDAMERIS BANK. S.A.E.C.A.	CRÉDITO DOCUMENTARIO	16/03/2017	15/01/2020	71.995.722	0	12.606,50	A SOLA FIRMA	VIGENTE
8123809/BNDES	SUDAMERIS BANK. S.A.E.C.A.	CRÉDITO DOCUMENTARIO	16/03/2017	15/01/2020	91.680.568	0	16.053,33	A SOLA FIRMA	VIGENTE
8123812/BNDES	SUDAMERIS BANK. S.A.E.C.A.	CRÉDITO DOCUMENTARIO	16/03/2017	15/01/2020	90.354.017	0	15.821,05	A SOLA FIRMA	VIGENTE
8123812/BNDES	SUDAMERIS BANK. S.A.E.C.A.	CRÉDITO DOCUMENTARIO	16/03/2017	15/01/2020	90.354.017	0	15.821,05	A SOLA FIRMA	VIGENTE
8123812/BNDES	SUDAMERIS BANK. S.A.E.C.A.	CRÉDITO DOCUMENTARIO	16/03/2017	15/01/2020	78.847.494	0	13.806,25	A SOLA FIRMA	VIGENTE
8123809/BNDES	SUDAMERIS BANK. S.A.E.C.A.	INTERÉS CRÉD. DOCUMENTARIO	16/03/2017	15/01/2020	3.500.957	0	613,02	A SOLA FIRMA	VIGENTE
8123809/BNDES	SUDAMERIS BANK. S.A.E.C.A.	INTERÉS CRÉD. DOCUMENTARIO	16/03/2017	15/01/2020	4.458.178	0	780,63	A SOLA FIRMA	VIGENTE
8123812/BNDES	SUDAMERIS BANK. S.A.E.C.A.	INTERÉS CRÉD. DOCUMENTARIO	16/03/2017	15/01/2020	4.393.701	0	769,34	A SOLA FIRMA	VIGENTE
8123812/BNDES	SUDAMERIS BANK. S.A.E.C.A.	INTERÉS CRÉD. DOCUMENTARIO	16/03/2017	15/01/2020	4.393.701	0	769,34	A SOLA FIRMA	VIGENTE
8123812/BNDES	SUDAMERIS BANK. S.A.E.C.A.	INTERÉS CRÉD. DOCUMENTARIO	16/03/2017	15/01/2020	3.834.137	0	671,36	A SOLA FIRMA	VIGENTE
8123811/BNDES	SUDAMERIS BANK. S.A.E.C.A.	CRÉDITO DOCUMENTARIO	03/04/2017	20/02/2020	80.026.073	0	14.012,62	A SOLA FIRMA	VIGENTE
8123811/BNDES	SUDAMERIS BANK. S.A.E.C.A.	INTERÉS CRÉD. DOCUMENTARIO	03/04/2017	20/02/2020	3.891.475	0	681,40	A SOLA FIRMA	VIGENTE
8123808/BNDES	SUDAMERIS BANK. S.A.E.C.A.	CRÉDITO DOCUMENTARIO	16/03/2017	06/07/2020	135.387.822	0	23.706,50	A SOLA FIRMA	VIGENTE
8123808/BNDES	SUDAMERIS BANK. S.A.E.C.A.	INTERÉS CRÉD. DOCUMENTARIO	16/03/2017	06/07/2020	5.266.856	0	922,23	A SOLA FIRMA	VIGENTE
8123808/BNDES	SUDAMERIS BANK. S.A.E.C.A.	CRÉDITO DOCUMENTARIO	16/03/2017	07/07/2020	124.392.947	0	21.781,29	A SOLA FIRMA	VIGENTE
8123808/BNDES	SUDAMERIS BANK. S.A.E.C.A.	INTERÉS CRÉD. DOCUMENTARIO	16/03/2017	07/07/2020	4.839.159	0	847,34	A SOLA FIRMA	VIGENTE
8123808/BNDES	SUDAMERIS BANK. S.A.E.C.A.	CRÉDITO DOCUMENTARIO	16/03/2017	08/07/2020	135.162.808	0	23.667,10	A SOLA FIRMA	VIGENTE
8123808/BNDES	SUDAMERIS BANK. S.A.E.C.A.	INTERÉS CRÉD. DOCUMENTARIO	16/03/2017	08/07/2020	5.258.118	0	920,70	A SOLA FIRMA	VIGENTE
8123808/BNDES	SUDAMERIS BANK. S.A.E.C.A.	CRÉDITO DOCUMENTARIO	16/03/2017	09/07/2020	31.918.950	0	5.589,03	A SOLA FIRMA	VIGENTE
8123808/BNDES	SUDAMERIS BANK. S.A.E.C.A.	CRÉDITO DOCUMENTARIO	16/03/2017	09/07/2020	124.392.947	0	21.781,29	A SOLA FIRMA	VIGENTE
8123808/BNDES	SUDAMERIS BANK. S.A.E.C.A.	INTERÉS CRÉD. DOCUMENTARIO	16/03/2017	09/07/2020	1.241.686	0	217,42	A SOLA FIRMA	VIGENTE
8123808/BNDES	SUDAMERIS BANK. S.A.E.C.A.	INTERÉS CRÉD. DOCUMENTARIO	16/03/2017	09/07/2020	4.839.159	0	847,34	A SOLA FIRMA	VIGENTE
8123809/BNDES	SUDAMERIS BANK. S.A.E.C.A.	CRÉDITO DOCUMENTARIO	16/03/2017	13/07/2020	71.995.722	0	12.606,50	A SOLA FIRMA	VIGENTE
8123809/BNDES	SUDAMERIS BANK. S.A.E.C.A.	CRÉDITO DOCUMENTARIO	16/03/2017	13/07/2020	91.680.568	0	16.053,33	A SOLA FIRMA	VIGENTE
8123812/BNDES	SUDAMERIS BANK. S.A.E.C.A.	CRÉDITO DOCUMENTARIO	16/03/2017	13/07/2020	90.354.017	0	15.821,05	A SOLA FIRMA	VIGENTE
8123812/BNDES	SUDAMERIS BANK. S.A.E.C.A.	CRÉDITO DOCUMENTARIO	16/03/2017	13/07/2020	90.354.017	0	15.821,05	A SOLA FIRMA	VIGENTE
8123812/BNDES	SUDAMERIS BANK. S.A.E.C.A.	CRÉDITO DOCUMENTARIO	16/03/2017	13/07/2020	78.847.494	0	13.806,25	A SOLA FIRMA	VIGENTE
8123809/BNDES	SUDAMERIS BANK. S.A.E.C.A.	INTERÉS CRÉD. DOCUMENTARIO	16/03/2017	13/07/2020	2.800.789	0	490,42	A SOLA FIRMA	VIGENTE
8123809/BNDES	SUDAMERIS BANK. S.A.E.C.A.	INTERÉS CRÉD. DOCUMENTARIO	16/03/2017	13/07/2020	3.566.577	0	624,51	A SOLA FIRMA	VIGENTE
8123812/BNDES	SUDAMERIS BANK. S.A.E.C.A.	INTERÉS CRÉD. DOCUMENTARIO	16/03/2017	13/07/2020	3.514.949	0	615,47	A SOLA FIRMA	VIGENTE
8123812/BNDES	SUDAMERIS BANK. S.A.E.C.A.	INTERÉS CRÉD. DOCUMENTARIO	16/03/2017	13/07/2020	3.514.949	0	615,47	A SOLA FIRMA	VIGENTE
8123812/BNDES	SUDAMERIS BANK. S.A.E.C.A.	INTERÉS CRÉD. DOCUMENTARIO	16/03/2017	13/07/2020	3.067.321	0	537,09	A SOLA FIRMA	VIGENTE
8123811/BNDES	SUDAMERIS BANK. S.A.E.C.A.	CRÉDITO DOCUMENTARIO	03/04/2017	18/08/2020	80.026.073	0	14.012,62	A SOLA FIRMA	VIGENTE
8123811/BNDES	SUDAMERIS BANK. S.A.E.C.A.	INTERÉS CRÉD. DOCUMENTARIO	03/04/2017	18/08/2020	3.113.180	0	545,12	A SOLA FIRMA	VIGENTE
8123808/BNDES	SUDAMERIS BANK. S.A.E.C.A.	CRÉDITO DOCUMENTARIO	16/03/2017	02/01/2021	135.387.822	0	23.706,50	A SOLA FIRMA	VIGENTE
8123808/BNDES	SUDAMERIS BANK. S.A.E.C.A.	INTERÉS CRÉD. DOCUMENTARIO	16/03/2017	02/01/2021	3.950.127	0	691,67	A SOLA FIRMA	VIGENTE
8123808/BNDES	SUDAMERIS BANK. S.A.E.C.A.	CRÉDITO DOCUMENTARIO	16/03/2017	03/01/2021	124.392.947	0	21.781,29	A SOLA FIRMA	VIGENTE
8123808/BNDES	SUDAMERIS BANK. S.A.E.C.A.	INTERÉS CRÉD. DOCUMENTARIO	16/03/2017	03/01/2021	3.629.341	0	635,50	A SOLA FIRMA	VIGENTE
8123808/BNDES	SUDAMERIS BANK. S.A.E.C.A.	CRÉDITO DOCUMENTARIO	16/03/2017	04/01/2021	135.162.808	0	23.667,10	A SOLA FIRMA	VIGENTE
8123808/BNDES	SUDAMERIS BANK. S.A.E.C.A.	INTERÉS CRÉD. DOCUMENTARIO	16/03/2017	04/01/2021	3.943.560	0	690,52	A SOLA FIRMA	VIGENTE
8123808/BNDES	SUDAMERIS BANK. S.A.E.C.A.	CRÉDITO DOCUMENTARIO	16/03/2017	05/01/2021	31.918.950	0	5.589,03	A SOLA FIRMA	VIGENTE
8123808/BNDES	SUDAMERIS BANK. S.A.E.C.A.	CRÉDITO DOCUMENTARIO	16/03/2017	05/01/2021	124.392.947	0	21.781,29	A SOLA FIRMA	VIGENTE

8123808/BNDES	SUDAMERIS BANK. S.A.E.C.A.	INTERÉS CRÉD. DOCUMENTARIO	16/03/2017	05/01/2021	931.293	0	163,07	A SOLA FIRMA	VIGENTE
8123808/BNDES	SUDAMERIS BANK. S.A.E.C.A.	INTERÉS CRÉD. DOCUMENTARIO	16/03/2017	05/01/2021	3.629.341	0	635,50	A SOLA FIRMA	VIGENTE
8123809/BNDES	SUDAMERIS BANK. S.A.E.C.A.	CRÉDITO DOCUMENTARIO	16/03/2017	09/01/2021	71.995.722	0	12.606,50	A SOLA FIRMA	VIGENTE
8123809/BNDES	SUDAMERIS BANK. S.A.E.C.A.	CRÉDITO DOCUMENTARIO	16/03/2017	09/01/2021	91.680.568	0	16.053,33	A SOLA FIRMA	VIGENTE
8123812/BNDES	SUDAMERIS BANK. S.A.E.C.A.	CRÉDITO DOCUMENTARIO	16/03/2017	09/01/2021	90.354.017	0	15.821,05	A SOLA FIRMA	VIGENTE
8123812/BNDES	SUDAMERIS BANK. S.A.E.C.A.	CRÉDITO DOCUMENTARIO	16/03/2017	09/01/2021	90.354.017	0	15.821,05	A SOLA FIRMA	VIGENTE
8123812/BNDES	SUDAMERIS BANK. S.A.E.C.A.	CRÉDITO DOCUMENTARIO	16/03/2017	09/01/2021	78.847.494	0	13.806,25	A SOLA FIRMA	VIGENTE
8123809/BNDES	SUDAMERIS BANK. S.A.E.C.A.	INTERÉS CRÉD. DOCUMENTARIO	16/03/2017	09/01/2021	2.100.563	0	367,81	A SOLA FIRMA	VIGENTE
8123809/BNDES	SUDAMERIS BANK. S.A.E.C.A.	INTERÉS CRÉD. DOCUMENTARIO	16/03/2017	09/01/2021	2.674.918	0	468,38	A SOLA FIRMA	VIGENTE
8123812/BNDES	SUDAMERIS BANK. S.A.E.C.A.	INTERÉS CRÉD. DOCUMENTARIO	16/03/2017	09/01/2021	2.636.198	0	461,60	A SOLA FIRMA	VIGENTE
8123812/BNDES	SUDAMERIS BANK. S.A.E.C.A.	INTERÉS CRÉD. DOCUMENTARIO	16/03/2017	09/01/2021	2.636.198	0	461,60	A SOLA FIRMA	VIGENTE
8123812/BNDES	SUDAMERIS BANK. S.A.E.C.A.	INTERÉS CRÉD. DOCUMENTARIO	16/03/2017	09/01/2021	2.300.505	0	402,82	A SOLA FIRMA	VIGENTE
8123811/BNDES	SUDAMERIS BANK. S.A.E.C.A.	CRÉDITO DOCUMENTARIO	03/04/2017	14/02/2021	80.026.073	0	14.012,62	A SOLA FIRMA	VIGENTE
8123811/BNDES	SUDAMERIS BANK. S.A.E.C.A.	INTERÉS CRÉD. DOCUMENTARIO	03/04/2017	14/02/2021	2.334.885	0	408,84	A SOLA FIRMA	VIGENTE
8123808/BNDES	SUDAMERIS BANK. S.A.E.C.A.	CRÉDITO DOCUMENTARIO	16/03/2017	01/07/2021	135.387.822	0	23.706,50	A SOLA FIRMA	VIGENTE
8123808/BNDES	SUDAMERIS BANK. S.A.E.C.A.	INTERÉS CRÉD. DOCUMENTARIO	16/03/2017	01/07/2021	2.633.456	0	461,12	A SOLA FIRMA	VIGENTE
8123808/BNDES	SUDAMERIS BANK. S.A.E.C.A.	CRÉDITO DOCUMENTARIO	16/03/2017	02/07/2021	124.392.947	0	21.781,29	A SOLA FIRMA	VIGENTE
8123808/BNDES	SUDAMERIS BANK. S.A.E.C.A.	INTERÉS CRÉD. DOCUMENTARIO	16/03/2017	02/07/2021	2.419.579	0	423,67	A SOLA FIRMA	VIGENTE
8123808/BNDES	SUDAMERIS BANK. S.A.E.C.A.	CRÉDITO DOCUMENTARIO	16/03/2017	03/07/2021	135.162.808	0	23.667,10	A SOLA FIRMA	VIGENTE
8123808/BNDES	SUDAMERIS BANK. S.A.E.C.A.	INTERÉS CRÉD. DOCUMENTARIO	16/03/2017	03/07/2021	2.629.059	0	460,35	A SOLA FIRMA	VIGENTE
8123808/BNDES	SUDAMERIS BANK. S.A.E.C.A.	CRÉDITO DOCUMENTARIO	16/03/2017	04/07/2021	31.918.950	0	5.589,03	A SOLA FIRMA	VIGENTE
8123808/BNDES	SUDAMERIS BANK. S.A.E.C.A.	CRÉDITO DOCUMENTARIO	16/03/2017	04/07/2021	124.392.947	0	21.781,29	A SOLA FIRMA	VIGENTE
8123808/BNDES	SUDAMERIS BANK. S.A.E.C.A.	INTERÉS CRÉD. DOCUMENTARIO	16/03/2017	04/07/2021	620.843	0	108,71	A SOLA FIRMA	VIGENTE
8123808/BNDES	SUDAMERIS BANK. S.A.E.C.A.	INTERÉS CRÉD. DOCUMENTARIO	16/03/2017	04/07/2021	2.419.579	0	423,67	A SOLA FIRMA	VIGENTE
8123809/BNDES	SUDAMERIS BANK. S.A.E.C.A.	CRÉDITO DOCUMENTARIO	16/03/2017	08/07/2021	71.995.722	0	12.606,50	A SOLA FIRMA	VIGENTE
8123809/BNDES	SUDAMERIS BANK. S.A.E.C.A.	CRÉDITO DOCUMENTARIO	16/03/2017	08/07/2021	91.680.568	0	16.053,33	A SOLA FIRMA	VIGENTE
8123812/BNDES	SUDAMERIS BANK. S.A.E.C.A.	CRÉDITO DOCUMENTARIO	16/03/2017	08/07/2021	90.354.017	0	15.821,05	A SOLA FIRMA	VIGENTE
8123812/BNDES	SUDAMERIS BANK. S.A.E.C.A.	CRÉDITO DOCUMENTARIO	16/03/2017	08/07/2021	90.354.017	0	15.821,05	A SOLA FIRMA	VIGENTE
8123812/BNDES	SUDAMERIS BANK. S.A.E.C.A.	CRÉDITO DOCUMENTARIO	16/03/2017	08/07/2021	78.847.494	0	13.806,25	A SOLA FIRMA	VIGENTE
8123809/BNDES	SUDAMERIS BANK. S.A.E.C.A.	INTERÉS CRÉD. DOCUMENTARIO	16/03/2017	08/07/2021	1.400.394	0	245,21	A SOLA FIRMA	VIGENTE
8123809/BNDES	SUDAMERIS BANK. S.A.E.C.A.	INTERÉS CRÉD. DOCUMENTARIO	16/03/2017	08/07/2021	1.783.260	0	312,25	A SOLA FIRMA	VIGENTE
8123812/BNDES	SUDAMERIS BANK. S.A.E.C.A.	INTERÉS CRÉD. DOCUMENTARIO	16/03/2017	08/07/2021	1.757.503	0	307,74	A SOLA FIRMA	VIGENTE
8123812/BNDES	SUDAMERIS BANK. S.A.E.C.A.	INTERÉS CRÉD. DOCUMENTARIO	16/03/2017	08/07/2021	1.757.503	0	307,74	A SOLA FIRMA	VIGENTE
8123812/BNDES	SUDAMERIS BANK. S.A.E.C.A.	INTERÉS CRÉD. DOCUMENTARIO	16/03/2017	08/07/2021	1.533.689	0	268,55	A SOLA FIRMA	VIGENTE
8123811/BNDES	SUDAMERIS BANK. S.A.E.C.A.	CRÉDITO DOCUMENTARIO	03/04/2017	13/08/2021	80.026.073	0	14.012,62	A SOLA FIRMA	VIGENTE
8123811/BNDES	SUDAMERIS BANK. S.A.E.C.A.	INTERÉS CRÉD. DOCUMENTARIO	03/04/2017	13/08/2021	1.556.590	0	272,56	A SOLA FIRMA	VIGENTE
8123808/BNDES	SUDAMERIS BANK. S.A.E.C.A.	CRÉDITO DOCUMENTARIO	16/03/2017	28/12/2021	135.388.050	0	23.706,54	A SOLA FIRMA	VIGENTE
8123808/BNDES	SUDAMERIS BANK. S.A.E.C.A.	INTERÉS CRÉD. DOCUMENTARIO	16/03/2017	28/12/2021	1.316.728	0	230,56	A SOLA FIRMA	VIGENTE
8123808/BNDES	SUDAMERIS BANK. S.A.E.C.A.	CRÉDITO DOCUMENTARIO	16/03/2017	29/12/2021	124.392.662	0	21.781,24	A SOLA FIRMA	VIGENTE
8123808/BNDES	SUDAMERIS BANK. S.A.E.C.A.	INTERÉS CRÉD. DOCUMENTARIO	16/03/2017	29/12/2021	1.209.761	0	211,83	A SOLA FIRMA	VIGENTE
8123808/BNDES	SUDAMERIS BANK. S.A.E.C.A.	CRÉDITO DOCUMENTARIO	16/03/2017	30/12/2021	135.162.751	0	23.667,09	A SOLA FIRMA	VIGENTE
8123808/BNDES	SUDAMERIS BANK. S.A.E.C.A.	CRÉDITO DOCUMENTARIO	16/03/2017	31/12/2021	31.919.179	0	5.589,07	A SOLA FIRMA	VIGENTE
8123808/BNDES	SUDAMERIS BANK. S.A.E.C.A.	CRÉDITO DOCUMENTARIO	16/03/2017	31/12/2021	124.392.662	0	21.781,24	A SOLA FIRMA	VIGENTE
8123808/BNDES	SUDAMERIS BANK. S.A.E.C.A.	INTERÉS CRÉD. DOCUMENTARIO	16/03/2017	31/12/2021	1.314.501	0	230,17	A SOLA FIRMA	VIGENTE
8123808/BNDES	SUDAMERIS BANK. S.A.E.C.A.	INTERÉS CRÉD. DOCUMENTARIO	16/03/2017	31/12/2021	310.450	0	54,36	A SOLA FIRMA	VIGENTE
8123808/BNDES	SUDAMERIS BANK. S.A.E.C.A.	INTERÉS CRÉD. DOCUMENTARIO	16/03/2017	31/12/2021	1.209.761	0	211,83	A SOLA FIRMA	VIGENTE
8123809/BNDES	SUDAMERIS BANK. S.A.E.C.A.	CRÉDITO DOCUMENTARIO	16/03/2017	04/01/2022	71.995.436	0	12.606,45	A SOLA FIRMA	VIGENTE
8123809/BNDES	SUDAMERIS BANK. S.A.E.C.A.	CRÉDITO DOCUMENTARIO	16/03/2017	04/01/2022	91.680.282	0	16.053,28	A SOLA FIRMA	VIGENTE
8123812/BNDES	SUDAMERIS BANK. S.A.E.C.A.	CRÉDITO DOCUMENTARIO	16/03/2017	04/01/2022	90.354.188	0	15.821,08	A SOLA FIRMA	VIGENTE
8123812/BNDES	SUDAMERIS BANK. S.A.E.C.A.	CRÉDITO DOCUMENTARIO	16/03/2017	04/01/2022	90.354.188	0	15.821,08	A SOLA FIRMA	VIGENTE
8123812/BNDES	SUDAMERIS BANK. S.A.E.C.A.	CRÉDITO DOCUMENTARIO	16/03/2017	04/01/2022	78.847.380	0	13.806,23	A SOLA FIRMA	VIGENTE
8123809/BNDES	SUDAMERIS BANK. S.A.E.C.A.	INTERÉS CRÉD. DOCUMENTARIO	16/03/2017	04/01/2022	700.169	0	122,60	A SOLA FIRMA	VIGENTE
8123809/BNDES	SUDAMERIS BANK. S.A.E.C.A.	INTERÉS CRÉD. DOCUMENTARIO	16/03/2017	04/01/2022	891.658	0	156,13	A SOLA FIRMA	VIGENTE

8123812/BNDES	SUDAMERIS BANK. S.A.E.C.A.	INTERÉS CRÉD. DOCUMENTARIO	16/03/2017	04/01/2022	878.752	0	153,87	A SOLA FIRMA	VIGENTE
8123812/BNDES	SUDAMERIS BANK. S.A.E.C.A.	INTERÉS CRÉD. DOCUMENTARIO	16/03/2017	04/01/2022	878.752	0	153,87	A SOLA FIRMA	VIGENTE
8123812/BNDES	SUDAMERIS BANK. S.A.E.C.A.	INTERÉS CRÉD. DOCUMENTARIO	16/03/2017	04/01/2022	766.816	0	134,27	A SOLA FIRMA	VIGENTE
8123811/BNDES	SUDAMERIS BANK. S.A.E.C.A.	CRÉDITO DOCUMENTARIO	03/04/2017	09/02/2022	80.026.130	0	14.012,63	A SOLA FIRMA	VIGENTE
8123811/BNDES	SUDAMERIS BANK. S.A.E.C.A.	INTERÉS CRÉD. DOCUMENTARIO	03/04/2017	09/02/2022	778.295	0	136,28	A SOLA FIRMA	VIGENTE
<b>SUB TOTALES</b>					<b>80.772.421.471</b>	<b>35.115.616.438</b>	<b>7.994.537,74</b>		
Intereses sobre Bonos e Intereses Bancarios a Devengar US\$.					-3.488.488.736	0	-610.836,76		
Intereses sobre Bonos e Intereses Bancarios a Devengar GS.					-5.115.616.438	-5.115.616.438	0,00		
<b>TOTALES</b>					<b>72.168.316.297</b>	<b>30.000.000.000</b>	<b>7.383.700,98</b>		
<b>TOTALES PASIVO CORRIENTE Y NO CORRIENTE</b>					<b>228.588.687.869</b>	<b>67.312.887.835</b>	<b>28.239.502,72</b>		

**Deudas Privilegiadas:** La empresa KUROSU & CIA. S.A. no cuenta con deudas preferentes o privilegiadas, garantías prendarias o hipotecarias a favor de terceros.

  
 .....  
 CPN Alcira Kazuko Onishi  
 Síndico Titular  
 RUC: 3211496-6

KUROSU & CIA. S.A.

2. Deudas Comerciales según Informe del Síndico

Fecha del informe:

30/06/2018

Tipo de Cambio US\$:

5.711

Tipo de Cambio EUR:

6.666

PASIVO CORRIENTE

N°	ACREEDOR	TIPO	FECHA DE EXPEDICIÓN	FECHA DE VENCIMIENTO	IMPORTE			GARANTÍA	SITUACIÓN DE PAGO	
					CONSOLIDADO EN G.	(EN G)	(EN USD)			(EN €.)
001-001-0000075	3K GROUP S.A.	PROVEEDORES LOCALES	20/03/2017	02/10/2018	8.000.000	8.000.000	0,00	0,00	A SOLA FIRMA	VIGENTE
001-001-0000075	3K GROUP S.A.	PROVEEDORES LOCALES	20/03/2017	02/04/2019	8.000.000	8.000.000	0,00	0,00	A SOLA FIRMA	VIGENTE
001-001-0000075	3K GROUP S.A.	PROVEEDORES LOCALES	20/03/2017	01/10/2019	8.000.000	8.000.000	0,00	0,00	A SOLA FIRMA	VIGENTE
001-001-0010589	ADILSON, CARLOS BATISTELA	PROVEEDORES LOCALES	04/06/2018	04/07/2018	203.450	203.450	0,00	0,00	A SOLA FIRMA	VIGENTE
001-001-0010648	ADILSON, CARLOS BATISTELA	PROVEEDORES LOCALES	08/06/2018	08/07/2018	70.000	70.000	0,00	0,00	FACTURA	VIGENTE
001-001-0010672	ADILSON, CARLOS BATISTELA	PROVEEDORES LOCALES	12/06/2018	12/07/2018	145.500	145.500	0,00	0,00	FACTURA	VIGENTE
001-001-0010696	ADILSON, CARLOS BATISTELA	PROVEEDORES LOCALES	13/06/2018	13/07/2018	150.000	150.000	0,00	0,00	FACTURA	VIGENTE
001-001-0010709	ADILSON, CARLOS BATISTELA	PROVEEDORES LOCALES	14/06/2018	14/07/2018	115.500	115.500	0,00	0,00	FACTURA	VIGENTE
001-001-0010711	ADILSON, CARLOS BATISTELA	PROVEEDORES LOCALES	14/06/2018	14/07/2018	21.320	21.320	0,00	0,00	FACTURA	VIGENTE
001-001-0010712	ADILSON, CARLOS BATISTELA	PROVEEDORES LOCALES	14/06/2018	14/07/2018	19.800	19.800	0,00	0,00	FACTURA	VIGENTE
001-001-0010768	ADILSON, CARLOS BATISTELA	PROVEEDORES LOCALES	19/06/2018	19/07/2018	500.000	500.000	0,00	0,00	FACTURA	VIGENTE
001-001-0010823	ADILSON, CARLOS BATISTELA	PROVEEDORES LOCALES	22/06/2018	22/07/2018	90.000	90.000	0,00	0,00	FACTURA	VIGENTE
001-001-0010847	ADILSON, CARLOS BATISTELA	PROVEEDORES LOCALES	25/06/2018	25/07/2018	53.822	53.822	0,00	0,00	FACTURA	VIGENTE
003-005-0022337	ALAMO S.A.	PROVEEDORES LOCALES	27/06/2018	27/07/2018	235.620	235.620	0,00	0,00	FACTURA	VIGENTE
001-001-0002435	ANDINO BÁEZ, PATRICIA E.	PROVEEDORES LOCALES	25/06/2018	25/07/2018	200.000	200.000	0,00	0,00	FACTURA	VIGENTE
001-001-0002085	ARRÚA ARAUJO, LUIS	PROVEEDORES LOCALES	26/06/2018	26/07/2018	1.150.000	1.150.000	0,00	0,00	FACTURA	VIGENTE
001-001-0002086	ARRÚA ARAUJO, LUIS	PROVEEDORES LOCALES	26/06/2018	26/07/2018	300.000	300.000	0,00	0,00	FACTURA	VIGENTE
001-001-0002088	ARRÚA ARAUJO, LUIS	PROVEEDORES LOCALES	28/06/2018	28/07/2018	500.000	500.000	0,00	0,00	FACTURA	VIGENTE
001-001-0002092	ARRÚA ARAUJO, LUIS	PROVEEDORES LOCALES	30/06/2018	30/07/2018	1.300.000	1.300.000	0,00	0,00	FACTURA	VIGENTE
001-001-0001313	ARRÚA SOSA, FELICIANO ANTONIO	PROVEEDORES LOCALES	28/06/2018	28/07/2018	1.400.000	1.400.000	0,00	0,00	FACTURA	VIGENTE
001-014-0076226	BANCARD S.A.	PROVEEDORES LOCALES	22/06/2018	22/07/2018	1.508.905	1.508.905	0,00	0,00	FACTURA	VIGENTE
001-014-0076227	BANCARD S.A.	PROVEEDORES LOCALES	22/06/2018	22/07/2018	463.849	463.849	0,00	0,00	FACTURA	VIGENTE
001-014-0076228	BANCARD S.A.	PROVEEDORES LOCALES	22/06/2018	22/07/2018	639.317	639.317	0,00	0,00	FACTURA	VIGENTE
001-014-0076229	BANCARD S.A.	PROVEEDORES LOCALES	22/06/2018	22/07/2018	1.011.148	1.011.148	0,00	0,00	FACTURA	VIGENTE
001-014-0076230	BANCARD S.A.	PROVEEDORES LOCALES	22/06/2018	22/07/2018	370.296	370.296	0,00	0,00	FACTURA	VIGENTE
001-014-0076231	BANCARD S.A.	PROVEEDORES LOCALES	22/06/2018	22/07/2018	274.915	274.915	0,00	0,00	FACTURA	VIGENTE
001-014-0076232	BANCARD S.A.	PROVEEDORES LOCALES	22/06/2018	22/07/2018	235.579	235.579	0,00	0,00	FACTURA	VIGENTE
001-014-0076233	BANCARD S.A.	PROVEEDORES LOCALES	22/06/2018	22/07/2018	126.280	126.280	0,00	0,00	FACTURA	VIGENTE
001-014-0076234	BANCARD S.A.	PROVEEDORES LOCALES	22/06/2018	22/07/2018	126.280	126.280	0,00	0,00	FACTURA	VIGENTE
001-014-0076235	BANCARD S.A.	PROVEEDORES LOCALES	22/06/2018	22/07/2018	153.931	153.931	0,00	0,00	FACTURA	VIGENTE
001-014-0076236	BANCARD S.A.	PROVEEDORES LOCALES	22/06/2018	22/07/2018	315.560	315.560	0,00	0,00	FACTURA	VIGENTE
001-001-0000521	BENÍTEZ GONZÁLEZ, CRISTHIAN R.	PROVEEDORES LOCALES	27/06/2018	27/07/2018	450.000	450.000	0,00	0,00	FACTURA	VIGENTE
001-001-0000522	BENÍTEZ GONZÁLEZ, CRISTHIAN R.	PROVEEDORES LOCALES	29/06/2018	29/07/2018	500.000	500.000	0,00	0,00	FACTURA	VIGENTE
001-001-0024915	BENITEZ NUÑEZ DA SILVEIRA, LUIS	PROVEEDORES LOCALES	25/06/2018	25/07/2018	2.085.000	2.085.000	0,00	0,00	FACTURA	VIGENTE
001-001-0000890	BRÍTEZ TOLEDO, CARLOS P.	PROVEEDORES LOCALES	26/06/2018	26/07/2018	680.000	680.000	0,00	0,00	FACTURA	VIGENTE
001 001 0006414	C.A. LOGÍSTICA S.A.	PROVEEDORES LOCALES	13/06/2018	13/07/2018	2.450.000	2.450.000	0,00	0,00	FACTURA	VIGENTE
001-001-0006408	C.A. LOGÍSTICA S.A.	PROVEEDORES LOCALES	13/06/2018	12/08/2018	1.040.000	1.040.000	0,00	0,00	FACTURA	VIGENTE
001-001-0005968	C.A. LOGÍSTICA S.A.	PROVEEDORES LOCALES	01/03/2018	28/08/2018	5.600.000	5.600.000	0,00	0,00	FACTURA	VIGENTE
001-001-0005970	C.A. LOGÍSTICA S.A.	PROVEEDORES LOCALES	07/03/2018	03/09/2018	3.770.000	3.770.000	0,00	0,00	FACTURA	VIGENTE
001-001-0005971	C.A. LOGÍSTICA S.A.	PROVEEDORES LOCALES	07/03/2018	03/09/2018	2.470.000	2.470.000	0,00	0,00	FACTURA	VIGENTE
001-001-0005975	C.A. LOGÍSTICA S.A.	PROVEEDORES LOCALES	08/03/2018	04/09/2018	800.000	800.000	0,00	0,00	FACTURA	VIGENTE
001-001-0005976	C.A. LOGÍSTICA S.A.	PROVEEDORES LOCALES	08/03/2018	04/09/2018	1.560.000	1.560.000	0,00	0,00	FACTURA	VIGENTE
001-001-0005977	C.A. LOGÍSTICA S.A.	PROVEEDORES LOCALES	08/03/2018	04/09/2018	3.055.000	3.055.000	0,00	0,00	FACTURA	VIGENTE
001-001-0005978	C.A. LOGÍSTICA S.A.	PROVEEDORES LOCALES	08/03/2018	04/09/2018	2.860.000	2.860.000	0,00	0,00	FACTURA	VIGENTE
001-001-0005979	C.A. LOGÍSTICA S.A.	PROVEEDORES LOCALES	08/03/2018	04/09/2018	2.886.000	2.886.000	0,00	0,00	FACTURA	VIGENTE
001-001-0005980	C.A. LOGÍSTICA S.A.	PROVEEDORES LOCALES	08/03/2018	04/09/2018	2.184.000	2.184.000	0,00	0,00	FACTURA	VIGENTE
001-001-0005981	C.A. LOGÍSTICA S.A.	PROVEEDORES LOCALES	08/03/2018	04/09/2018	11.050.000	11.050.000	0,00	0,00	FACTURA	VIGENTE
001-001-0005982	C.A. LOGÍSTICA S.A.	PROVEEDORES LOCALES	08/03/2018	04/09/2018	5.135.000	5.135.000	0,00	0,00	FACTURA	VIGENTE
001-001-0005983	C.A. LOGÍSTICA S.A.	PROVEEDORES LOCALES	08/03/2018	04/09/2018	4.640.000	4.640.000	0,00	0,00	FACTURA	VIGENTE















001-003-0000874	CARDOZO FERREIRA, FERNANDO RENE	PROVEEDORES LOCALES	28/06/2018	28/07/2018	1.800.000	1.800.000	0,00	0,00	FACTURA	VIGENTE
001-001-0076886	CENTRO DE LOS COMPRESORES S.A	PROVEEDORES LOCALES	13/06/2018	13/07/2018	499.000	499.000	0,00	0,00	FACTURA	VIGENTE
001-001-0076887	CENTRO DE LOS COMPRESORES S.A	PROVEEDORES LOCALES	13/06/2018	13/07/2018	266.000	266.000	0,00	0,00	FACTURA	VIGENTE
001-001-0076892	CENTRO DE LOS COMPRESORES S.A	PROVEEDORES LOCALES	13/06/2018	13/07/2018	3.215.000	3.215.000	0,00	0,00	FACTURA	VIGENTE
001-001-0076950	CENTRO DE LOS COMPRESORES S.A	PROVEEDORES LOCALES	14/06/2018	14/07/2018	661.500	661.500	0,00	0,00	FACTURA	VIGENTE
001-001-0076951	CENTRO DE LOS COMPRESORES S.A	PROVEEDORES LOCALES	14/06/2018	14/07/2018	15.716.000	15.716.000	0,00	0,00	FACTURA	VIGENTE
001-001-0077124	CENTRO DE LOS COMPRESORES S.A	PROVEEDORES LOCALES	19/06/2018	19/07/2018	433.000	433.000	0,00	0,00	FACTURA	VIGENTE
002-001-0002102	COLMÁN, RODOLFO	PROVEEDORES LOCALES	23/06/2018	23/07/2018	3.100.000	3.100.000	0,00	0,00	FACTURA	VIGENTE
001-001-0061531	COMPAÑIA MARÍTIMA PARAGUAYA S.A.	PROVEEDORES LOCALES	21/06/2018	21/07/2018	500.000	500.000	0,00	0,00	FACTURA	VIGENTE
001-001-0061532	COMPAÑIA MARÍTIMA PARAGUAYA S.A.	PROVEEDORES LOCALES	21/06/2018	21/07/2018	500.000	500.000	0,00	0,00	FACTURA	VIGENTE
001-001-0061789	COMPAÑIA MARÍTIMA PARAGUAYA S.A.	PROVEEDORES LOCALES	22/06/2018	22/07/2018	500.000	500.000	0,00	0,00	FACTURA	VIGENTE
001-188-4210479	COPACO S.A.	PROVEEDORES LOCALES	19/06/2018	19/07/2018	57.958	57.958	0,00	0,00	FACTURA	VIGENTE
001-188-4212424	COPACO S.A.	PROVEEDORES LOCALES	19/06/2018	19/07/2018	32.200	32.200	0,00	0,00	FACTURA	VIGENTE
007-003-0008228	CUEVAS HERMANOS S.A.	PROVEEDORES LOCALES	26/06/2018	26/07/2018	2.918.852	2.918.852	0,00	0,00	FACTURA	VIGENTE
001-001-0001181	DÍAZ FIGUEREDO, SILVIO JOSÉ	PROVEEDORES LOCALES	22/06/2018	22/07/2018	900.000	900.000	0,00	0,00	FACTURA	VIGENTE
001-001-0001191	DÍAZ FIGUEREDO, SILVIO JOSÉ	PROVEEDORES LOCALES	28/06/2018	28/07/2018	400.000	400.000	0,00	0,00	FACTURA	VIGENTE
001-001-0001192	DÍAZ FIGUEREDO, SILVIO JOSÉ	PROVEEDORES LOCALES	28/06/2018	28/07/2018	200.000	200.000	0,00	0,00	FACTURA	VIGENTE
001-001-0006303	DOMINGUEZ DE BRITO, CLAUDINEI	PROVEEDORES LOCALES	19/06/2018	19/07/2018	3.490.000	3.490.000	0,00	0,00	FACTURA	VIGENTE
001-001-0000057	ESCOBAR CARRERA, DIEGO	PROVEEDORES LOCALES	29/06/2018	29/07/2018	600.000	600.000	0,00	0,00	FACTURA	VIGENTE
001-001-0003972	FISCHER, FERNANDO	PROVEEDORES LOCALES	23/06/2018	23/07/2018	600.000	600.000	0,00	0,00	FACTURA	VIGENTE
001-001-0003984	FISCHER, FERNANDO	PROVEEDORES LOCALES	28/06/2018	28/07/2018	1.200.000	1.200.000	0,00	0,00	FACTURA	VIGENTE
001-001-0003988	FISCHER, FERNANDO	PROVEEDORES LOCALES	28/06/2018	28/07/2018	2.630.000	2.630.000	0,00	0,00	FACTURA	VIGENTE
001-001-0003989	FISCHER, FERNANDO	PROVEEDORES LOCALES	29/06/2018	29/07/2018	600.000	600.000	0,00	0,00	FACTURA	VIGENTE
001-001-0000714	GONZÁLEZ ALVAREZ, FRANCISCO	PROVEEDORES LOCALES	25/06/2018	25/07/2018	1.020.000	1.020.000	0,00	0,00	FACTURA	VIGENTE
001-001-0001559	GRIFFITH MOLINAS, JUAN LORENZO	PROVEEDORES LOCALES	25/06/2018	25/07/2018	730.000	730.000	0,00	0,00	FACTURA	VIGENTE
001-001-0000313	IGNIS S.R.L	PROVEEDORES LOCALES	18/06/2018	18/07/2018	450.000	450.000	0,00	0,00	FACTURA	VIGENTE
001-001-0000314	IGNIS S.R.L	PROVEEDORES LOCALES	18/06/2018	18/07/2018	800.000	800.000	0,00	0,00	FACTURA	VIGENTE
001-001-0000315	IGNIS S.R.L	PROVEEDORES LOCALES	18/06/2018	18/07/2018	500.000	500.000	0,00	0,00	FACTURA	VIGENTE
001-001-0000323	IGNIS S.R.L	PROVEEDORES LOCALES	21/06/2018	21/07/2018	925.000	925.000	0,00	0,00	FACTURA	VIGENTE
001-001-0000332	IGNIS S.R.L	PROVEEDORES LOCALES	27/06/2018	27/07/2018	948.000	948.000	0,00	0,00	FACTURA	VIGENTE
001-001-0000333	IGNIS S.R.L	PROVEEDORES LOCALES	27/06/2018	27/07/2018	1.276.000	1.276.000	0,00	0,00	FACTURA	VIGENTE
001-001-0000337	IGNIS S.R.L	PROVEEDORES LOCALES	30/06/2018	30/07/2018	1.627.250	1.627.250	0,00	0,00	FACTURA	VIGENTE
001-001-0000338	IGNIS S.R.L	PROVEEDORES LOCALES	30/06/2018	30/07/2018	1.092.500	1.092.500	0,00	0,00	FACTURA	VIGENTE
002-002-0118817	INTER S.R.L	PROVEEDORES LOCALES	27/06/2018	27/07/2018	385.000	385.000	0,00	0,00	FACTURA	VIGENTE
001-001-0020293	KUHNER L., JUAN CARLOS	PROVEEDORES LOCALES	29/06/2018	29/07/2018	392.500	392.500	0,00	0,00	FACTURA	VIGENTE
001-001-0003888	KUMAGAI, NAMI	PROVEEDORES LOCALES	26/06/2018	26/07/2018	1.400.000	1.400.000	0,00	0,00	FACTURA	VIGENTE
001-001-0000742	MERELES, MIGUEL ANGEL	PROVEEDORES LOCALES	27/06/2018	27/07/2018	1.200.000	1.200.000	0,00	0,00	FACTURA	VIGENTE
001-001-0000743	MERELES, MIGUEL ANGEL	PROVEEDORES LOCALES	27/06/2018	27/07/2018	2.300.000	2.300.000	0,00	0,00	FACTURA	VIGENTE
001-001-0003429	MIRA PAR EMPRENDIMIENTOS S.A.	PROVEEDORES LOCALES	28/06/2018	28/07/2018	2.548.000	2.548.000	0,00	0,00	FACTURA	VIGENTE
001-001-0002343	NUÑEZ ESTIGARRIBIA, MARCIANO	PROVEEDORES LOCALES	26/06/2018	26/07/2018	1.100.000	1.100.000	0,00	0,00	FACTURA	VIGENTE
001-001-0001183	OJEDA GONZÁLEZ, MARÍA TERESA	PROVEEDORES LOCALES	08/06/2018	08/07/2018	22.474.250	22.474.250	0,00	0,00	FACTURA	VIGENTE
001-001-0001184	OJEDA GONZÁLEZ, MARÍA TERESA	PROVEEDORES LOCALES	08/06/2018	08/07/2018	12.018.500	12.018.500	0,00	0,00	FACTURA	VIGENTE
001-001-0001654	PACHECO DA SILVA, ODIRLEI	PROVEEDORES LOCALES	19/06/2018	19/07/2018	539.000	539.000	0,00	0,00	FACTURA	VIGENTE
001-001-0005634	PARAGUAY FILM S.R.L	PROVEEDORES LOCALES	25/06/2018	25/07/2018	1.800.000	1.800.000	0,00	0,00	FACTURA	VIGENTE
001-001-0005659	PARAGUAY FILM S.R.L	PROVEEDORES LOCALES	25/06/2018	25/07/2018	3.300.000	3.300.000	0,00	0,00	FACTURA	VIGENTE
001-024-0006035	PETROBRAS PARAGUAY OP.Y LOG SRL	PROVEEDORES LOCALES	01/06/2018	31/07/2018	3.915.360	3.915.360	0,00	0,00	FACTURA	VIGENTE
001-024-0006036	PETROBRAS PARAGUAY OP.Y LOG SRL	PROVEEDORES LOCALES	01/06/2018	31/07/2018	5.775.326	5.775.326	0,00	0,00	FACTURA	VIGENTE
001-024-0006037	PETROBRAS PARAGUAY OP.Y LOG SRL	PROVEEDORES LOCALES	01/06/2018	31/07/2018	6.249.420	6.249.420	0,00	0,00	FACTURA	VIGENTE
001-024-0006038	PETROBRAS PARAGUAY OP.Y LOG SRL	PROVEEDORES LOCALES	01/06/2018	31/07/2018	4.700.050	4.700.050	0,00	0,00	FACTURA	VIGENTE
001-024-0006039	PETROBRAS PARAGUAY OP.Y LOG SRL	PROVEEDORES LOCALES	01/06/2018	31/07/2018	4.707.330	4.707.330	0,00	0,00	FACTURA	VIGENTE
001-024-0006040	PETROBRAS PARAGUAY OP.Y LOG SRL	PROVEEDORES LOCALES	01/06/2018	31/07/2018	5.984.448	5.984.448	0,00	0,00	FACTURA	VIGENTE
001-024-0006041	PETROBRAS PARAGUAY OP.Y LOG SRL	PROVEEDORES LOCALES	01/06/2018	31/07/2018	7.788.830	7.788.830	0,00	0,00	FACTURA	VIGENTE
001-024-0006086	PETROBRAS PARAGUAY OP.Y LOG SRL	PROVEEDORES LOCALES	01/06/2018	31/07/2018	14.947.811	14.947.811	0,00	0,00	FACTURA	VIGENTE
001-024-0006871	PETROBRAS PARAGUAY OP.Y LOG SRL	PROVEEDORES LOCALES	12/06/2018	11/08/2018	1.341.760	1.341.760	0,00	0,00	FACTURA	VIGENTE
001-024-0006872	PETROBRAS PARAGUAY OP.Y LOG SRL	PROVEEDORES LOCALES	12/06/2018	11/08/2018	5.500.518	5.500.518	0,00	0,00	FACTURA	VIGENTE
001-024-0006873	PETROBRAS PARAGUAY OP.Y LOG SRL	PROVEEDORES LOCALES	12/06/2018	11/08/2018	2.581.590	2.581.590	0,00	0,00	FACTURA	VIGENTE
001-024-0006874	PETROBRAS PARAGUAY OP.Y LOG SRL	PROVEEDORES LOCALES	12/06/2018	11/08/2018	1.911.450	1.911.450	0,00	0,00	FACTURA	VIGENTE
001-024-0006875	PETROBRAS PARAGUAY OP.Y LOG SRL	PROVEEDORES LOCALES	12/06/2018	11/08/2018	2.257.385	2.257.385	0,00	0,00	FACTURA	VIGENTE
001-024-0006876	PETROBRAS PARAGUAY OP.Y LOG SRL	PROVEEDORES LOCALES	12/06/2018	11/08/2018	2.697.168	2.697.168	0,00	0,00	FACTURA	VIGENTE

001-024-0006877	PETROBRAS PARAGUAY OP.Y LOG SRL	PROVEEDORES LOCALES	12/06/2018	11/08/2018	5.989.250	5.989.250	0,00	0,00	FACTURA	VIGENTE
001-024-0006968	PETROBRAS PARAGUAY OP.Y LOG SRL	PROVEEDORES LOCALES	12/06/2018	11/08/2018	7.791.023	7.791.023	0,00	0,00	FACTURA	VIGENTE
001-024-0008136	PETROBRAS PARAGUAY OP.Y LOG SRL	PROVEEDORES LOCALES	20/06/2018	19/08/2018	1.887.040	1.887.040	0,00	0,00	FACTURA	VIGENTE
001-024-0008137	PETROBRAS PARAGUAY OP.Y LOG SRL	PROVEEDORES LOCALES	20/06/2018	19/08/2018	3.744.468	3.744.468	0,00	0,00	FACTURA	VIGENTE
001-024-0008138	PETROBRAS PARAGUAY OP.Y LOG SRL	PROVEEDORES LOCALES	20/06/2018	19/08/2018	3.554.030	3.554.030	0,00	0,00	FACTURA	VIGENTE
001-024-0008139	PETROBRAS PARAGUAY OP.Y LOG SRL	PROVEEDORES LOCALES	20/06/2018	19/08/2018	1.714.750	1.714.750	0,00	0,00	FACTURA	VIGENTE
001-024-0008140	PETROBRAS PARAGUAY OP.Y LOG SRL	PROVEEDORES LOCALES	20/06/2018	19/08/2018	2.645.825	2.645.825	0,00	0,00	FACTURA	VIGENTE
001-024-0008177	PETROBRAS PARAGUAY OP.Y LOG SRL	PROVEEDORES LOCALES	20/06/2018	19/08/2018	2.767.644	2.767.644	0,00	0,00	FACTURA	VIGENTE
001-024-0008178	PETROBRAS PARAGUAY OP.Y LOG SRL	PROVEEDORES LOCALES	20/06/2018	19/08/2018	4.175.324	4.175.324	0,00	0,00	FACTURA	VIGENTE
001-024-0008350	PETROBRAS PARAGUAY OP.Y LOG SRL	PROVEEDORES LOCALES	20/06/2018	19/08/2018	7.884.556	7.884.556	0,00	0,00	FACTURA	VIGENTE
001-003-0002070	PIGOSSO LUIZ	PROVEEDORES LOCALES	30/06/2018	30/07/2018	1.650.000	1.650.000	0,00	0,00	FACTURA	VIGENTE
001-001-0019726	PKF CONTROLLER CONTADORES & AUDITOR	PROVEEDORES LOCALES	17/06/2018	17/07/2018	17.600.000	17.600.000	0,00	0,00	FACTURA	VIGENTE
002-002-0006345	PLASTIENVASE S.R.L.	PROVEEDORES LOCALES	27/06/2018	27/07/2018	90.000	90.000	0,00	0,00	FACTURA	VIGENTE
001-001-0003162	RAJCZAKOWSKI CHIMILOVSKI, TOMAS E.	PROVEEDORES LOCALES	25/06/2018	25/07/2018	130.000	130.000	0,00	0,00	FACTURA	VIGENTE
001-001-0003165	RAJCZAKOWSKI CHIMILOVSKI, TOMAS E.	PROVEEDORES LOCALES	25/06/2018	25/07/2018	180.000	180.000	0,00	0,00	FACTURA	VIGENTE
001-001-0003166	RAJCZAKOWSKI CHIMILOVSKI, TOMAS E.	PROVEEDORES LOCALES	25/06/2018	25/07/2018	380.000	380.000	0,00	0,00	FACTURA	VIGENTE
001-001-0003167	RAJCZAKOWSKI CHIMILOVSKI, TOMAS E.	PROVEEDORES LOCALES	27/06/2018	27/07/2018	450.000	450.000	0,00	0,00	FACTURA	VIGENTE
001-001-0003168	RAJCZAKOWSKI CHIMILOVSKI, TOMAS E.	PROVEEDORES LOCALES	27/06/2018	27/07/2018	450.000	450.000	0,00	0,00	FACTURA	VIGENTE
001-001-0003170	RAJCZAKOWSKI CHIMILOVSKI, TOMAS E.	PROVEEDORES LOCALES	28/06/2018	28/07/2018	300.000	300.000	0,00	0,00	FACTURA	VIGENTE
001-001-0003173	RAJCZAKOWSKI CHIMILOVSKI, TOMAS E.	PROVEEDORES LOCALES	30/06/2018	30/07/2018	2.200.000	2.200.000	0,00	0,00	FACTURA	VIGENTE
001-001-0000838	RAMÍREZ PATIÑO, JUAN RAMÓN	PROVEEDORES LOCALES	28/06/2018	28/07/2018	750.000	750.000	0,00	0,00	FACTURA	VIGENTE
001-001-0000839	RAMÍREZ PATIÑO, JUAN RAMÓN	PROVEEDORES LOCALES	29/06/2018	29/07/2018	2.340.000	2.340.000	0,00	0,00	FACTURA	VIGENTE
001-001-0006089	RECTIFICADORA DE MOTORS	PROVEEDORES LOCALES	28/06/2018	28/07/2018	1.670.000	1.670.000	0,00	0,00	FACTURA	VIGENTE
001-002-0011466	REGIONAL S.A. DE SEGUROS	PROVEEDORES LOCALES	22/06/2018	22/07/2018	250.000	250.000	0,00	0,00	FACTURA	VIGENTE
002-003-0005459	REGIONAL S.A. DE SEGUROS	PROVEEDORES LOCALES	25/06/2018	25/07/2018	923.000	923.000	0,00	0,00	FACTURA	VIGENTE
002-003-0005460	REGIONAL S.A. DE SEGUROS	PROVEEDORES LOCALES	25/06/2018	25/07/2018	1.511.000	1.511.000	0,00	0,00	FACTURA	VIGENTE
001-002-0006551	REYCERZ BINKORVICH, ANDRIANE	PROVEEDORES LOCALES	21/06/2018	21/07/2018	500.000	500.000	0,00	0,00	FACTURA	VIGENTE
001-002-0006552	REYCERZ BINKORVICH, ANDRIANE	PROVEEDORES LOCALES	21/06/2018	21/07/2018	1.600.000	1.600.000	0,00	0,00	FACTURA	VIGENTE
001-002-0006553	REYCERZ BINKORVICH, ANDRIANE	PROVEEDORES LOCALES	25/06/2018	25/07/2018	1.400.000	1.400.000	0,00	0,00	FACTURA	VIGENTE
002-001-0004846	RIO CUARTO S.A	PROVEEDORES LOCALES	25/05/2018	24/07/2018	16.914.546	16.914.546	0,00	0,00	FACTURA	VIGENTE
001-001-0000180	ROCAR DIESEL SOLUTIONS S.A	PROVEEDORES LOCALES	29/06/2018	29/07/2018	1.100.000	1.100.000	0,00	0,00	FACTURA	VIGENTE
001-001-0001265	ROCEL S.R.L.	PROVEEDORES LOCALES	26/06/2018	26/07/2018	1.600.000	1.600.000	0,00	0,00	FACTURA	VIGENTE
001-001-0001266	ROCEL S.R.L.	PROVEEDORES LOCALES	26/06/2018	26/07/2018	4.320.000	4.320.000	0,00	0,00	FACTURA	VIGENTE
001-001-0009977	RODRIGO DE CASTRO, FERNANDO	PROVEEDORES LOCALES	25/06/2018	25/07/2018	1.292.000	1.292.000	0,00	0,00	FACTURA	VIGENTE
001-001-0009978	RODRIGO DE CASTRO, FERNANDO	PROVEEDORES LOCALES	25/06/2018	25/07/2018	909.000	909.000	0,00	0,00	FACTURA	VIGENTE
001-001-0009979	RODRIGO DE CASTRO, FERNANDO	PROVEEDORES LOCALES	25/06/2018	25/07/2018	909.000	909.000	0,00	0,00	FACTURA	VIGENTE
001-001-0009980	RODRIGO DE CASTRO, FERNANDO	PROVEEDORES LOCALES	25/06/2018	25/07/2018	1.114.000	1.114.000	0,00	0,00	FACTURA	VIGENTE
001-001-0009981	RODRIGO DE CASTRO, FERNANDO	PROVEEDORES LOCALES	25/06/2018	25/07/2018	828.900	828.900	0,00	0,00	FACTURA	VIGENTE
001-001-0002378	RODRIGUEZ F., WALTER ANIBAL	PROVEEDORES LOCALES	28/06/2018	28/07/2018	2.300.000	2.300.000	0,00	0,00	FACTURA	VIGENTE
001-001-0002382	RODRIGUEZ F., WALTER ANIBAL	PROVEEDORES LOCALES	30/06/2018	30/07/2018	3.060.000	3.060.000	0,00	0,00	FACTURA	VIGENTE
001-002-0000644	SANTACRUZ CÁCERES, JUAN ALBERTO	PROVEEDORES LOCALES	26/06/2018	26/07/2018	4.800.000	4.800.000	0,00	0,00	FACTURA	VIGENTE
001-002-0000645	SANTACRUZ CÁCERES, JUAN ALBERTO	PROVEEDORES LOCALES	27/06/2018	27/07/2018	1.500.000	1.500.000	0,00	0,00	FACTURA	VIGENTE
001-002-0000646	SANTACRUZ CÁCERES, JUAN ALBERTO	PROVEEDORES LOCALES	27/06/2018	27/07/2018	5.980.000	5.980.000	0,00	0,00	FACTURA	VIGENTE
001-002-0000647	SANTACRUZ CÁCERES, JUAN ALBERTO	PROVEEDORES LOCALES	27/06/2018	27/07/2018	4.200.000	4.200.000	0,00	0,00	FACTURA	VIGENTE
001-002-0000650	SANTACRUZ CÁCERES, JUAN ALBERTO	PROVEEDORES LOCALES	27/06/2018	27/07/2018	1.000.000	1.000.000	0,00	0,00	FACTURA	VIGENTE
001-001-0001085	SATO MATSUURA, VICTOR	PROVEEDORES LOCALES	29/06/2018	29/07/2018	3.600.000	3.600.000	0,00	0,00	FACTURA	VIGENTE
005-001-0109824	SEMAR S.R.L.	PROVEEDORES LOCALES	26/06/2018	26/07/2018	491.700	491.700	0,00	0,00	FACTURA	VIGENTE
005-001-0109825	SEMAR S.R.L.	PROVEEDORES LOCALES	26/06/2018	26/07/2018	212.000	212.000	0,00	0,00	FACTURA	VIGENTE
005-001-0109930	SEMAR S.R.L.	PROVEEDORES LOCALES	27/06/2018	27/07/2018	129.500	129.500	0,00	0,00	FACTURA	VIGENTE
001-009-0000355	SUPERMERCADO 4 HERMANOS SA	PROVEEDORES LOCALES	08/06/2018	08/07/2018	1.818.450	1.818.450	0,00	0,00	FACTURA	VIGENTE
005-015-0006158	TELEFONICA CELULAR DEL PARAGUAY S.A	PROVEEDORES LOCALES	15/06/2018	15/07/2018	172.216	172.216	0,00	0,00	FACTURA	VIGENTE
001-003-0001447	TERRAZAS, MARIA ALEJANDRA	PROVEEDORES LOCALES	25/06/2018	25/07/2018	3.398.000	3.398.000	0,00	0,00	FACTURA	VIGENTE
001-001-0000572	TORO, DANIEL	PROVEEDORES LOCALES	28/06/2018	28/07/2018	5.500.000	5.500.000	0,00	0,00	FACTURA	VIGENTE
001-001-0000114	TRINIDAD GRIFFITH, ISAIAS	PROVEEDORES LOCALES	21/06/2018	21/07/2018	600.000	600.000	0,00	0,00	FACTURA	VIGENTE
001-001-0002113	VALDOVINOS, GUSTAVO A.	PROVEEDORES LOCALES	18/06/2018	18/07/2018	2.722.622	2.722.622	0,00	0,00	FACTURA	VIGENTE
001-001-0002119	VALDOVINOS, GUSTAVO A.	PROVEEDORES LOCALES	25/06/2018	25/07/2018	2.622.622	2.622.622	0,00	0,00	FACTURA	VIGENTE
001-001-0002120	VALDOVINOS, GUSTAVO A.	PROVEEDORES LOCALES	25/06/2018	25/07/2018	500.000	500.000	0,00	0,00	FACTURA	VIGENTE
001-001-0002121	VALDOVINOS, GUSTAVO A.	PROVEEDORES LOCALES	25/06/2018	25/07/2018	2.449.911	2.449.911	0,00	0,00	FACTURA	VIGENTE
001-001-0001049	VERA GUERRERO, EGIDIO	PROVEEDORES LOCALES	28/06/2018	28/07/2018	3.600.000	3.600.000	0,00	0,00	FACTURA	VIGENTE

001-001-0000702	VILLALBA BENÍTEZ, IDELIO RAUL	PROVEEDORES LOCALES	28/06/2018	28/07/2018	5.600.000	5.600.000	0,00	0,00	FACTURA	VIGENTE
001-001-0000236	VILLALBA MEDINA, JACINTO DAVID	PROVEEDORES LOCALES	04/06/2018	04/07/2018	3.300.000	3.300.000	0,00	0,00	FACTURA	VIGENTE
001-001-0000238	VILLALBA MEDINA, JACINTO DAVID	PROVEEDORES LOCALES	04/06/2018	04/07/2018	2.500.000	2.500.000	0,00	0,00	FACTURA	VIGENTE
001-001-0000251	VILLALBA MEDINA, JACINTO DAVID	PROVEEDORES LOCALES	20/06/2018	20/07/2018	550.000	550.000	0,00	0,00	FACTURA	VIGENTE
001-001-0000252	VILLALBA MEDINA, JACINTO DAVID	PROVEEDORES LOCALES	26/06/2018	26/07/2018	5.625.000	5.625.000	0,00	0,00	FACTURA	VIGENTE
001-001-0000253	VILLALBA MEDINA, JACINTO DAVID	PROVEEDORES LOCALES	26/06/2018	26/07/2018	3.600.000	3.600.000	0,00	0,00	FACTURA	VIGENTE
001-001-0000254	VILLALBA MEDINA, JACINTO DAVID	PROVEEDORES LOCALES	29/06/2018	29/07/2018	800.000	800.000	0,00	0,00	FACTURA	VIGENTE
001-001-0000285	WILSON MARTINS DOS SANTOS	PROVEEDORES LOCALES	26/06/2018	26/07/2018	300.000	300.000	0,00	0,00	FACTURA	VIGENTE
002-001-0000175	ZAYAS, LIZ FÁTIMA	PROVEEDORES LOCALES	22/06/2018	22/07/2018	380.000	380.000	0,00	0,00	FACTURA	VIGENTE
002-001-0000177	ZAYAS, LIZ FÁTIMA	PROVEEDORES LOCALES	28/06/2018	28/07/2018	400.000	400.000	0,00	0,00	FACTURA	VIGENTE
001-001-0004694	AGROPECUARIA BUSANELLO SA	PROVEEDORES LOCALES	26/12/2017	15/10/2018	218.921.648	0	38.333,33	0,00	FACTURA	VIGENTE
001-001-0004694	AGROPECUARIA BUSANELLO SA	PROVEEDORES LOCALES	26/12/2017	15/10/2019	218.921.648	0	38.333,33	0,00	FACTURA	VIGENTE
001-001-0004694	AGROPECUARIA BUSANELLO SA	PROVEEDORES LOCALES	26/12/2017	15/10/2020	218.921.705	0	38.333,34	0,00	FACTURA	VIGENTE
001 001 0004482	AGROPECUARIA BUSANELLO SA	PROVEEDORES LOCALES	23/11/2017	15/10/2018	199.885.000	0	35.000,00	0,00	FACTURA	VIGENTE
001 001 0004482	AGROPECUARIA BUSANELLO SA	PROVEEDORES LOCALES	23/11/2017	15/10/2019	199.885.000	0	35.000,00	0,00	FACTURA	VIGENTE
001 001 0004482	AGROPECUARIA BUSANELLO SA	PROVEEDORES LOCALES	23/11/2017	15/10/2020	199.885.000	0	35.000,00	0,00	FACTURA	VIGENTE
001-016-0001621	AUTOMOTOR S.A.	PROVEEDORES LOCALES	17/01/2018	25/07/2018	5.471.138	0	958,00	0,00	FACTURA	VIGENTE
001-016-0001622	AUTOMOTOR S.A.	PROVEEDORES LOCALES	17/01/2018	25/07/2018	5.471.138	0	958,00	0,00	FACTURA	VIGENTE
001-016-0002344	AUTOMOTOR S.A.	PROVEEDORES LOCALES	12/03/2018	15/09/2018	14.277.500	0	2.500,00	0,00	FACTURA	VIGENTE
001-016-0001900	AUTOMOTOR S.A.	PROVEEDORES LOCALES	05/02/2018	05/07/2018	5.471.138	0	958,00	0,00	FACTURA	VIGENTE
001-016-0001899	AUTOMOTOR S.A.	PROVEEDORES LOCALES	05/02/2018	05/07/2018	5.471.138	0	958,00	0,00	FACTURA	VIGENTE
001-016-0001935	AUTOMOTOR S.A.	PROVEEDORES LOCALES	08/02/2018	15/07/2018	14.277.500	0	2.500,00	0,00	FACTURA	VIGENTE
001-016-0002344	AUTOMOTOR S.A.	PROVEEDORES LOCALES	12/03/2018	15/08/2018	14.277.500	0	2.500,00	0,00	FACTURA	VIGENTE
001-016-0001899	AUTOMOTOR S.A.	PROVEEDORES LOCALES	05/02/2018	05/08/2018	5.471.138	0	958,00	0,00	FACTURA	VIGENTE
001-016-0001900	AUTOMOTOR S.A.	PROVEEDORES LOCALES	05/02/2018	05/08/2018	5.471.138	0	958,00	0,00	FACTURA	VIGENTE
001-016-0001683	AUTOMOTOR S.A.	PROVEEDORES LOCALES	22/01/2018	25/07/2018	14.277.500	0	2.500,00	0,00	FACTURA	VIGENTE
001-016-0001684	AUTOMOTOR S.A.	PROVEEDORES LOCALES	22/01/2018	25/07/2018	14.277.500	0	2.500,00	0,00	FACTURA	VIGENTE
001-016-0001681	AUTOMOTOR S.A.	PROVEEDORES LOCALES	22/01/2018	25/07/2018	14.277.500	0	2.500,00	0,00	FACTURA	VIGENTE
001-016-0001934	AUTOMOTOR S.A.	PROVEEDORES LOCALES	08/02/2018	15/07/2018	14.277.500	0	2.500,00	0,00	FACTURA	VIGENTE
001-016-0001934	AUTOMOTOR S.A.	PROVEEDORES LOCALES	08/02/2018	15/08/2018	14.277.500	0	2.500,00	0,00	FACTURA	VIGENTE
001-016-0002344	AUTOMOTOR S.A.	PROVEEDORES LOCALES	12/03/2018	15/07/2018	14.277.500	0	2.500,00	0,00	FACTURA	VIGENTE
001-016-0001936	AUTOMOTOR S.A.	PROVEEDORES LOCALES	08/02/2018	15/08/2018	14.277.500	0	2.500,00	0,00	FACTURA	VIGENTE
001-016-0001936	AUTOMOTOR S.A.	PROVEEDORES LOCALES	08/02/2018	15/07/2018	14.277.500	0	2.500,00	0,00	FACTURA	VIGENTE
001-016-0001935	AUTOMOTOR S.A.	PROVEEDORES LOCALES	08/02/2018	15/08/2018	14.277.500	0	2.500,00	0,00	FACTURA	VIGENTE
002-003-0002654	AUTOMOTORES Y MAQUINARIA S.A.E.C.A.	PROVEEDORES LOCALES	27/06/2018	27/07/2018	97.887	0	17,14	0,00	FACTURA	VIGENTE
012-002-0006232	AUTOMOTORES Y MAQUINARIA S.A.E.C.A.	PROVEEDORES LOCALES	22/06/2018	21/08/2018	573.670	0	100,45	0,00	FACTURA	VIGENTE
011-002-0003521	AUTOMOTORES Y MAQUINARIA S.A.E.C.A.	PROVEEDORES LOCALES	22/06/2018	21/08/2018	2.868.407	0	502,26	0,00	FACTURA	VIGENTE
012-002-0006267	AUTOMOTORES Y MAQUINARIA S.A.E.C.A.	PROVEEDORES LOCALES	25/06/2018	25/07/2018	2.042.939	0	357,72	0,00	FACTURA	VIGENTE
015-003-0002469	AUTOMOTORES Y MAQUINARIA S.A.E.C.A.	PROVEEDORES LOCALES	27/06/2018	26/08/2018	2.894.620	0	506,85	0,00	FACTURA	VIGENTE
014-002-0004199	AUTOMOTORES Y MAQUINARIA S.A.E.C.A.	PROVEEDORES LOCALES	27/06/2018	26/08/2018	1.217.985	0	213,27	0,00	FACTURA	VIGENTE
012-002-0006134	AUTOMOTORES Y MAQUINARIA S.A.E.C.A.	PROVEEDORES LOCALES	18/06/2018	17/08/2018	237.635	0	41,61	0,00	FACTURA	VIGENTE
012-002-0006110	AUTOMOTORES Y MAQUINARIA S.A.E.C.A.	PROVEEDORES LOCALES	15/06/2018	14/08/2018	180.068	0	31,53	0,00	FACTURA	VIGENTE
012-002-0006338	AUTOMOTORES Y MAQUINARIA S.A.E.C.A.	PROVEEDORES LOCALES	29/06/2018	28/08/2018	8.108.763	0	1.419,85	0,00	FACTURA	VIGENTE
012-002-0005748	AUTOMOTORES Y MAQUINARIA S.A.E.C.A.	PROVEEDORES LOCALES	24/05/2018	23/07/2018	2.739.224	0	479,64	0,00	FACTURA	VIGENTE
015-003-0002288	AUTOMOTORES Y MAQUINARIA S.A.E.C.A.	PROVEEDORES LOCALES	06/06/2018	05/08/2018	268.588	0	47,03	0,00	FACTURA	VIGENTE
015-003-0002063	AUTOMOTORES Y MAQUINARIA S.A.E.C.A.	PROVEEDORES LOCALES	17/05/2018	16/07/2018	220.273	0	38,57	0,00	FACTURA	VIGENTE
015-003-0002476	AUTOMOTORES Y MAQUINARIA S.A.E.C.A.	PROVEEDORES LOCALES	28/06/2018	27/08/2018	4.221.800	0	739,24	0,00	FACTURA	VIGENTE
015-003-0002304	AUTOMOTORES Y MAQUINARIA S.A.E.C.A.	PROVEEDORES LOCALES	08/06/2018	07/08/2018	3.838.135	0	672,06	0,00	FACTURA	VIGENTE
015-003-0002297	AUTOMOTORES Y MAQUINARIA S.A.E.C.A.	PROVEEDORES LOCALES	07/06/2018	06/08/2018	3.703.070	0	648,41	0,00	FACTURA	VIGENTE
002-003-0002580	AUTOMOTORES Y MAQUINARIA S.A.E.C.A.	PROVEEDORES LOCALES	22/06/2018	22/07/2018	111.193	0	19,47	0,00	FACTURA	VIGENTE
002-003-0002570	AUTOMOTORES Y MAQUINARIA S.A.E.C.A.	PROVEEDORES LOCALES	21/06/2018	21/07/2018	202.741	0	35,50	0,00	FACTURA	VIGENTE
001-001-00061816	COMPAÑIA MARÍTIMA PARAGUAYA S.A.	PROVEEDORES LOCALES	22/06/2018	22/07/2018	2.647.049	0	463,50	0,00	FACTURA	VIGENTE
001-001-00061645	COMPAÑIA MARÍTIMA PARAGUAYA S.A.	PROVEEDORES LOCALES	21/06/2018	21/07/2018	2.647.049	0	463,50	0,00	FACTURA	VIGENTE
001-001-00061646	COMPAÑIA MARÍTIMA PARAGUAYA S.A.	PROVEEDORES LOCALES	21/06/2018	21/07/2018	2.647.049	0	463,50	0,00	FACTURA	VIGENTE
003-001-0007194	DORR, ERASMO ERNI	PROVEEDORES LOCALES	26/06/2018	26/07/2018	3.083.940	0	540,00	0,00	FACTURA	VIGENTE
001-001-0009071	GANDYS S.A	PROVEEDORES LOCALES	18/12/2017	16/08/2018	684.477.628	0	119.852,50	0,00	FACTURA	VIGENTE
002-002-0000045	GARDEN AUTOMOTORES S.A.	PROVEEDORES LOCALES	10/02/2018	10/07/2018	36.550.400	0	6.400,00	0,00	FACTURA	VIGENTE
001-004-0007493	INTEROCEAN S.R.L	PROVEEDORES LOCALES	20/06/2018	20/07/2018	2.401.476	0	420,50	0,00	FACTURA	VIGENTE
001-004-0007494	INTEROCEAN S.R.L	PROVEEDORES LOCALES	20/06/2018	20/07/2018	942.601	0	165,05	0,00	FACTURA	VIGENTE

001-001-0002925	ITAPUA COMUNICACIONES S.A.	PROVEEDORES LOCALES	15/06/2018	15/07/2018	1.010.847	0	177,00	0,00	FACTURA	VIGENTE
001-001-0002924	ITAPUA COMUNICACIONES S.A.	PROVEEDORES LOCALES	15/06/2018	15/07/2018	399.770	0	70,00	0,00	FACTURA	VIGENTE
001-001-0002923	ITAPUA COMUNICACIONES S.A.	PROVEEDORES LOCALES	15/06/2018	15/07/2018	3.706.496	0	649,01	0,00	FACTURA	VIGENTE
001-001-0081806	MAPFRE DE SEGUROS S.A	PROVEEDORES LOCALES	06/03/2018	26/07/2018	20.559.600	0	3.600,00	0,00	FACTURA	VIGENTE
001-001-0081806	MAPFRE DE SEGUROS S.A	PROVEEDORES LOCALES	06/03/2018	26/08/2018	20.559.600	0	3.600,00	0,00	FACTURA	VIGENTE
001-001-0081806	MAPFRE DE SEGUROS S.A	PROVEEDORES LOCALES	06/03/2018	26/09/2018	20.559.600	0	3.600,00	0,00	FACTURA	VIGENTE
001-001-0081806	MAPFRE DE SEGUROS S.A	PROVEEDORES LOCALES	06/03/2018	26/10/2018	20.559.600	0	3.600,00	0,00	FACTURA	VIGENTE
001-001-0081806	MAPFRE DE SEGUROS S.A	PROVEEDORES LOCALES	06/03/2018	26/11/2018	20.559.600	0	3.600,00	0,00	FACTURA	VIGENTE
001-001-0081806	MAPFRE DE SEGUROS S.A	PROVEEDORES LOCALES	06/03/2018	26/12/2018	20.559.657	0	3.600,01	0,00	FACTURA	VIGENTE
001-001-0000243	TARGANSKI, CELSO	PROVEEDORES LOCALES	08/01/2018	25/05/2020	57.110.000	0	10.000,00	0,00	FACTURA	VIGENTE
001-001-0000243	TARGANSKI, CELSO	PROVEEDORES LOCALES	08/01/2018	25/05/2019	57.110.000	0	10.000,00	0,00	FACTURA	VIGENTE
D546789	JOHN DEERE CONSTRUCTION & FORESTRY	PROVEEDORES DEL EXTERIOR	15/12/2017	10/08/2018	128.783	0	22,55	0,00	A SOLA FIRMA	VIGENTE
0805283	JOHN DEERE SALES HISPANOAM S DE RL	PROVEEDORES DEL EXTERIOR	18/08/2017	10/07/2018	7.915.446	0	1.386,00	0,00	A SOLA FIRMA	VIGENTE
0903949	JOHN DEERE SALES HISPANOAM S DE RL	PROVEEDORES DEL EXTERIOR	22/11/2017	10/07/2018	4.617.344	0	808,50	0,00	A SOLA FIRMA	VIGENTE
DLR 523570	JOHN DEERE SALES HISPANOAM S DE RL	PROVEEDORES DEL EXTERIOR	02/05/2018	10/07/2018	40.366.490	0	7.068,20	0,00	A SOLA FIRMA	VIGENTE
DLR 532769	JOHN DEERE SALES HISPANOAM S DE RL	PROVEEDORES DEL EXTERIOR	28/06/2018	10/07/2018	12.429.706	0	2.176,45	0,00	A SOLA FIRMA	VIGENTE
DLR 913976	JOHN DEERE SALES HISPANOAM S DE RL	PROVEEDORES DEL EXTERIOR	24/05/2018	10/07/2018	363.089.332	0	63.577,19	0,00	A SOLA FIRMA	VIGENTE
DLR 913977	JOHN DEERE SALES HISPANOAM S DE RL	PROVEEDORES DEL EXTERIOR	23/05/2018	10/07/2018	84.782.936	0	14.845,55	0,00	A SOLA FIRMA	VIGENTE
DLR 913978	JOHN DEERE SALES HISPANOAM S DE RL	PROVEEDORES DEL EXTERIOR	23/05/2018	10/07/2018	191.960.131	0	33.612,35	0,00	A SOLA FIRMA	VIGENTE
DLR 913979	JOHN DEERE SALES HISPANOAM S DE RL	PROVEEDORES DEL EXTERIOR	23/05/2018	10/07/2018	34.429.392	0	6.028,61	0,00	A SOLA FIRMA	VIGENTE
DLR 914002	JOHN DEERE SALES HISPANOAM S DE RL	PROVEEDORES DEL EXTERIOR	13/06/2018	10/07/2018	504.030.758	0	88.256,13	0,00	A SOLA FIRMA	VIGENTE
DLR 914003	JOHN DEERE SALES HISPANOAM S DE RL	PROVEEDORES DEL EXTERIOR	13/06/2018	10/07/2018	1.035.861	0	181,38	0,00	A SOLA FIRMA	VIGENTE
DLR 914004	JOHN DEERE SALES HISPANOAM S DE RL	PROVEEDORES DEL EXTERIOR	13/06/2018	10/07/2018	178.848.931	0	31.316,57	0,00	A SOLA FIRMA	VIGENTE
DLR 914005	JOHN DEERE SALES HISPANOAM S DE RL	PROVEEDORES DEL EXTERIOR	13/06/2018	10/07/2018	26.242.045	0	4.595,00	0,00	A SOLA FIRMA	VIGENTE
DLR 914006	JOHN DEERE SALES HISPANOAM S DE RL	PROVEEDORES DEL EXTERIOR	13/06/2018	10/07/2018	17.375.489	0	3.042,46	0,00	A SOLA FIRMA	VIGENTE
DLR 914008	JOHN DEERE SALES HISPANOAM S DE RL	PROVEEDORES DEL EXTERIOR	30/05/2018	10/07/2018	5.058.747	0	885,79	0,00	A SOLA FIRMA	VIGENTE
D561757	JOHN DEERE CONSTRUCTION & FORESTRY	PROVEEDORES DEL EXTERIOR	28/05/2018	10/07/2018	45.631	0	7,99	0,00	A SOLA FIRMA	VIGENTE
D561792	JOHN DEERE CONSTRUCTION & FORESTRY	PROVEEDORES DEL EXTERIOR	28/05/2018	10/07/2018	18.161	0	3,18	0,00	A SOLA FIRMA	VIGENTE
0254129	JOHN DEERE CONSTRUCTION & FORESTRY	PROVEEDORES DEL EXTERIOR	08/02/2017	10/07/2018	2.244.423	0	393,00	0,00	A SOLA FIRMA	VIGENTE
101316	INTERAGROVIAL SA	PROVEEDORES DEL EXTERIOR	29/06/2018	10/07/2018	20.156.403	0	3.529,40	0,00	A SOLA FIRMA	VIGENTE
15741	MEHITOR IMPORTACION & DISTRIBUCION	PROVEEDORES DEL EXTERIOR	18/07/2018	18/07/2018	128.069.175	0	22.425,00	0,00	A SOLA FIRMA	VIGENTE
0706254	JOHN DEERE SALES HISPANOAM S DE RL	PROVEEDORES DEL EXTERIOR	27/01/2018	26/07/2018	7.915.446	0	1.386,00	0,00	A SOLA FIRMA	VIGENTE
D544340	JOHN DEERE CONSTRUCTION & FORESTRY	PROVEEDORES DEL EXTERIOR	01/03/2018	03/08/2018	858.436.344	0	150.312,79	0,00	A SOLA FIRMA	VIGENTE
0933303	JOHN DEERE SALES HISPANOAM S DE RL	PROVEEDORES DEL EXTERIOR	16/02/2018	10/08/2018	7.915.446	0	1.386,00	0,00	A SOLA FIRMA	VIGENTE
617055069	JOHN DEERE SALES HISPANOAM S DE RL	PROVEEDORES DEL EXTERIOR	19/06/2018	10/08/2018	18.149.158	0	3.177,93	0,00	A SOLA FIRMA	VIGENTE
DLR 517094	JOHN DEERE SALES HISPANOAM S DE RL	PROVEEDORES DEL EXTERIOR	11/05/2018	10/08/2018	121.146.187	0	21.212,78	0,00	A SOLA FIRMA	VIGENTE
DLR 518119	JOHN DEERE SALES HISPANOAM S DE RL	PROVEEDORES DEL EXTERIOR	10/05/2018	10/08/2018	282.372.799	0	49.443,67	0,00	A SOLA FIRMA	VIGENTE
DLR 518126	JOHN DEERE SALES HISPANOAM S DE RL	PROVEEDORES DEL EXTERIOR	10/05/2018	10/08/2018	282.372.799	0	49.443,67	0,00	A SOLA FIRMA	VIGENTE
DLR 518131	JOHN DEERE SALES HISPANOAM S DE RL	PROVEEDORES DEL EXTERIOR	10/05/2018	10/08/2018	282.372.799	0	49.443,67	0,00	A SOLA FIRMA	VIGENTE
DLR 518132	JOHN DEERE SALES HISPANOAM S DE RL	PROVEEDORES DEL EXTERIOR	10/05/2018	10/08/2018	269.609.285	0	47.208,77	0,00	A SOLA FIRMA	VIGENTE
DLR 518133	JOHN DEERE SALES HISPANOAM S DE RL	PROVEEDORES DEL EXTERIOR	10/05/2018	10/08/2018	282.372.799	0	49.443,67	0,00	A SOLA FIRMA	VIGENTE
DLR 518274	JOHN DEERE SALES HISPANOAM S DE RL	PROVEEDORES DEL EXTERIOR	10/05/2018	10/08/2018	261.743.982	0	45.831,55	0,00	A SOLA FIRMA	VIGENTE
DLR 524431	JOHN DEERE SALES HISPANOAM S DE RL	PROVEEDORES DEL EXTERIOR	07/05/2018	10/08/2018	57.940.551	0	10.145,43	0,00	A SOLA FIRMA	VIGENTE
DLR 524670	JOHN DEERE SALES HISPANOAM S DE RL	PROVEEDORES DEL EXTERIOR	07/05/2018	10/08/2018	35.840.237	0	6.275,65	0,00	A SOLA FIRMA	VIGENTE
DLR 525165	JOHN DEERE SALES HISPANOAM S DE RL	PROVEEDORES DEL EXTERIOR	08/05/2018	10/08/2018	100.091.671	0	17.526,12	0,00	A SOLA FIRMA	VIGENTE
DLR 525306	JOHN DEERE SALES HISPANOAM S DE RL	PROVEEDORES DEL EXTERIOR	08/05/2018	10/08/2018	39.875.287	0	6.982,19	0,00	A SOLA FIRMA	VIGENTE
DLR 525592	JOHN DEERE SALES HISPANOAM S DE RL	PROVEEDORES DEL EXTERIOR	19/06/2018	10/08/2018	284.980.328	0	49.900,25	0,00	A SOLA FIRMA	VIGENTE
DLR 525605	JOHN DEERE SALES HISPANOAM S DE RL	PROVEEDORES DEL EXTERIOR	19/06/2018	10/08/2018	274.692.589	0	48.098,86	0,00	A SOLA FIRMA	VIGENTE
DLR 525609	JOHN DEERE SALES HISPANOAM S DE RL	PROVEEDORES DEL EXTERIOR	19/06/2018	10/08/2018	287.704.703	0	50.377,29	0,00	A SOLA FIRMA	VIGENTE
DLR 525611	JOHN DEERE SALES HISPANOAM S DE RL	PROVEEDORES DEL EXTERIOR	19/06/2018	10/08/2018	302.653.988	0	52.994,92	0,00	A SOLA FIRMA	VIGENTE
DLR 525721	JOHN DEERE SALES HISPANOAM S DE RL	PROVEEDORES DEL EXTERIOR	19/06/2018	10/08/2018	154.584.434	0	27.067,84	0,00	A SOLA FIRMA	VIGENTE
DLR 525950	JOHN DEERE SALES HISPANOAM S DE RL	PROVEEDORES DEL EXTERIOR	16/05/2018	10/08/2018	26.199.726	0	4.587,59	0,00	A SOLA FIRMA	VIGENTE
DLR 526177	JOHN DEERE SALES HISPANOAM S DE RL	PROVEEDORES DEL EXTERIOR	16/05/2018	10/08/2018	22.918.985	0	4.013,13	0,00	A SOLA FIRMA	VIGENTE
DLR 526646	JOHN DEERE SALES HISPANOAM S DE RL	PROVEEDORES DEL EXTERIOR	17/05/2018	10/08/2018	49.727.619	0	8.707,34	0,00	A SOLA FIRMA	VIGENTE
DLR 526901	JOHN DEERE SALES HISPANOAM S DE RL	PROVEEDORES DEL EXTERIOR	17/05/2018	10/08/2018	61.181.772	0	10.712,97	0,00	A SOLA FIRMA	VIGENTE
DLR 527339	JOHN DEERE SALES HISPANOAM S DE RL	PROVEEDORES DEL EXTERIOR	23/05/2018	10/08/2018	97.590.539	0	17.088,17	0,00	A SOLA FIRMA	VIGENTE
DLR 528701	JOHN DEERE SALES HISPANOAM S DE RL	PROVEEDORES DEL EXTERIOR	29/05/2018	10/08/2018	95.690.661	0	16.755,50	0,00	A SOLA FIRMA	VIGENTE
DLR 528997	JOHN DEERE SALES HISPANOAM S DE RL	PROVEEDORES DEL EXTERIOR	29/05/2018	10/08/2018	3.970.973	0	695,32	0,00	A SOLA FIRMA	VIGENTE
DLR 529189	JOHN DEERE SALES HISPANOAM S DE RL	PROVEEDORES DEL EXTERIOR	04/06/2018	10/08/2018	39.963.865	0	6.997,70	0,00	A SOLA FIRMA	VIGENTE

DLR 529190	JOHN DEERE SALES HISPANOAM S DE RL	PROVEEDORES DEL EXTERIOR	04/06/2018	10/08/2018	8.505.278	0	1.489,28	0,00	A SOLA FIRMA	VIGENTE
DLR 529386	JOHN DEERE SALES HISPANOAM S DE RL	PROVEEDORES DEL EXTERIOR	05/06/2018	10/08/2018	4.944.869	0	865,85	0,00	A SOLA FIRMA	VIGENTE
DLR 914041	JOHN DEERE SALES HISPANOAM S DE RL	PROVEEDORES DEL EXTERIOR	08/06/2018	10/08/2018	10.058.042	0	1.761,17	0,00	A SOLA FIRMA	VIGENTE
DLR 914067	JOHN DEERE SALES HISPANOAM S DE RL	PROVEEDORES DEL EXTERIOR	22/06/2018	10/08/2018	201.538.734	0	35.289,57	0,00	A SOLA FIRMA	VIGENTE
DLR 914068	JOHN DEERE SALES HISPANOAM S DE RL	PROVEEDORES DEL EXTERIOR	22/06/2018	10/08/2018	240.625.104	0	42.133,62	0,00	A SOLA FIRMA	VIGENTE
DLR 914069	JOHN DEERE SALES HISPANOAM S DE RL	PROVEEDORES DEL EXTERIOR	22/06/2018	10/08/2018	153.191.293	0	26.823,90	0,00	A SOLA FIRMA	VIGENTE
DLR 914070	JOHN DEERE SALES HISPANOAM S DE RL	PROVEEDORES DEL EXTERIOR	22/06/2018	10/08/2018	75.411.528	0	13.204,61	0,00	A SOLA FIRMA	VIGENTE
DLR 914074	JOHN DEERE SALES HISPANOAM S DE RL	PROVEEDORES DEL EXTERIOR	23/06/2018	10/08/2018	134.625.175	0	23.572,96	0,00	A SOLA FIRMA	VIGENTE
DLR 914075	JOHN DEERE SALES HISPANOAM S DE RL	PROVEEDORES DEL EXTERIOR	23/06/2018	10/08/2018	418.342.058	0	73.251,98	0,00	A SOLA FIRMA	VIGENTE
DLR 914096	JOHN DEERE SALES HISPANOAM S DE RL	PROVEEDORES DEL EXTERIOR	21/06/2018	10/08/2018	4.205.409	0	736,37	0,00	A SOLA FIRMA	VIGENTE
DLR 914097	JOHN DEERE SALES HISPANOAM S DE RL	PROVEEDORES DEL EXTERIOR	21/06/2018	10/08/2018	154.479.466	0	27.049,46	0,00	A SOLA FIRMA	VIGENTE
DLR 914098	JOHN DEERE SALES HISPANOAM S DE RL	PROVEEDORES DEL EXTERIOR	21/06/2018	10/08/2018	247.925.932	0	43.412,00	0,00	A SOLA FIRMA	VIGENTE
DLR 914099	JOHN DEERE SALES HISPANOAM S DE RL	PROVEEDORES DEL EXTERIOR	21/06/2018	10/08/2018	293.545	0	51,40	0,00	A SOLA FIRMA	VIGENTE
DLR 914147	JOHN DEERE SALES HISPANOAM S DE RL	PROVEEDORES DEL EXTERIOR	26/06/2018	10/08/2018	13.711.083	0	2.400,82	0,00	A SOLA FIRMA	VIGENTE
D553829	JOHN DEERE CONSTRUCTION & FORESTRY	PROVEEDORES DEL EXTERIOR	05/03/2018	10/08/2018	631.727.519	0	110.615,92	0,00	A SOLA FIRMA	VIGENTE
D552044	JOHN DEERE CONSTRUCTION & FORESTRY	PROVEEDORES DEL EXTERIOR	23/04/2018	10/08/2018	490.211.395	0	85.836,35	0,00	A SOLA FIRMA	VIGENTE
D551911	JOHN DEERE CONSTRUCTION & FORESTRY	PROVEEDORES DEL EXTERIOR	19/04/2018	10/08/2018	858.383.346	0	150.303,51	0,00	A SOLA FIRMA	VIGENTE
D545098	JOHN DEERE CONSTRUCTION & FORESTRY	PROVEEDORES DEL EXTERIOR	05/03/2018	14/08/2018	858.383.346	0	150.303,51	0,00	A SOLA FIRMA	VIGENTE
0942122	JOHN DEERE SALES HISPANOAM S DE RL	PROVEEDORES DEL EXTERIOR	20/03/2018	10/09/2018	4.617.344	0	808,50	0,00	A SOLA FIRMA	VIGENTE
0942368	JOHN DEERE SALES HISPANOAM S DE RL	PROVEEDORES DEL EXTERIOR	20/03/2018	10/09/2018	4.617.344	0	808,50	0,00	A SOLA FIRMA	VIGENTE
0943528	JOHN DEERE SALES HISPANOAM S DE RL	PROVEEDORES DEL EXTERIOR	20/03/2018	10/09/2018	4.617.344	0	808,50	0,00	A SOLA FIRMA	VIGENTE
0944393	JOHN DEERE SALES HISPANOAM S DE RL	PROVEEDORES DEL EXTERIOR	20/03/2018	10/09/2018	4.617.344	0	808,50	0,00	A SOLA FIRMA	VIGENTE
617266764	JOHN DEERE SALES HISPANOAM S DE RL	PROVEEDORES DEL EXTERIOR	19/06/2018	10/09/2018	79.364.739	0	13.896,82	0,00	A SOLA FIRMA	VIGENTE
617275204	JOHN DEERE SALES HISPANOAM S DE RL	PROVEEDORES DEL EXTERIOR	19/06/2018	10/09/2018	9.976.831	0	1.746,95	0,00	A SOLA FIRMA	VIGENTE
617283215	JOHN DEERE SALES HISPANOAM S DE RL	PROVEEDORES DEL EXTERIOR	04/05/2018	10/09/2018	406.744.901	0	71.221,31	0,00	A SOLA FIRMA	VIGENTE
617381549	JOHN DEERE SALES HISPANOAM S DE RL	PROVEEDORES DEL EXTERIOR	06/06/2018	10/09/2018	202.747.353	0	35.501,20	0,00	A SOLA FIRMA	VIGENTE
617629610	JOHN DEERE SALES HISPANOAM S DE RL	PROVEEDORES DEL EXTERIOR	20/04/2018	10/09/2018	329.539.434	0	57.702,58	0,00	A SOLA FIRMA	VIGENTE
09773-TR	JOHN DEERE SALES HISPANOAM S DE RL	PROVEEDORES DEL EXTERIOR	19/06/2018	10/09/2018	357.592.038	0	62.614,61	0,00	A SOLA FIRMA	VIGENTE
DLR 525610	JOHN DEERE SALES HISPANOAM S DE RL	PROVEEDORES DEL EXTERIOR	19/06/2018	10/09/2018	281.198.675	0	49.238,08	0,00	A SOLA FIRMA	VIGENTE
DLR 529630	JOHN DEERE SALES HISPANOAM S DE RL	PROVEEDORES DEL EXTERIOR	05/06/2018	10/09/2018	17.455.786	0	3.056,52	0,00	A SOLA FIRMA	VIGENTE
DLR 529846	JOHN DEERE SALES HISPANOAM S DE RL	PROVEEDORES DEL EXTERIOR	05/06/2018	10/09/2018	7.090.264	0	1.241,51	0,00	A SOLA FIRMA	VIGENTE
DLR 530078	JOHN DEERE SALES HISPANOAM S DE RL	PROVEEDORES DEL EXTERIOR	13/06/2018	10/09/2018	32.917.062	0	5.763,80	0,00	A SOLA FIRMA	VIGENTE
DLR 530303	JOHN DEERE SALES HISPANOAM S DE RL	PROVEEDORES DEL EXTERIOR	13/06/2018	10/09/2018	84.587.391	0	14.811,31	0,00	A SOLA FIRMA	VIGENTE
DLR 530547	JOHN DEERE SALES HISPANOAM S DE RL	PROVEEDORES DEL EXTERIOR	13/06/2018	10/09/2018	54.790.020	0	9.593,77	0,00	A SOLA FIRMA	VIGENTE
DLR 530781	JOHN DEERE SALES HISPANOAM S DE RL	PROVEEDORES DEL EXTERIOR	13/06/2018	10/09/2018	22.537.148	0	3.946,27	0,00	A SOLA FIRMA	VIGENTE
DLR 531002	JOHN DEERE SALES HISPANOAM S DE RL	PROVEEDORES DEL EXTERIOR	13/06/2018	10/09/2018	8.018.929	0	1.404,12	0,00	A SOLA FIRMA	VIGENTE
DLR 531246	JOHN DEERE SALES HISPANOAM S DE RL	PROVEEDORES DEL EXTERIOR	18/06/2018	10/09/2018	28.023.020	0	4.906,85	0,00	A SOLA FIRMA	VIGENTE
DLR 531734	JOHN DEERE SALES HISPANOAM S DE RL	PROVEEDORES DEL EXTERIOR	18/06/2018	10/09/2018	11.530.395	0	2.018,98	0,00	A SOLA FIRMA	VIGENTE
DLR 532171	JOHN DEERE SALES HISPANOAM S DE RL	PROVEEDORES DEL EXTERIOR	19/06/2018	10/09/2018	31.498.449	0	5.515,40	0,00	A SOLA FIRMA	VIGENTE
DLR 532420	JOHN DEERE SALES HISPANOAM S DE RL	PROVEEDORES DEL EXTERIOR	25/06/2018	10/09/2018	18.213.578	0	3.189,21	0,00	A SOLA FIRMA	VIGENTE
DLR 532906	JOHN DEERE SALES HISPANOAM S DE RL	PROVEEDORES DEL EXTERIOR	25/06/2018	10/09/2018	19.789.529	0	3.465,16	0,00	A SOLA FIRMA	VIGENTE
DLR 533091	JOHN DEERE SALES HISPANOAM S DE RL	PROVEEDORES DEL EXTERIOR	27/06/2018	10/09/2018	10.334.340	0	1.809,55	0,00	A SOLA FIRMA	VIGENTE
DLR 533305	JOHN DEERE SALES HISPANOAM S DE RL	PROVEEDORES DEL EXTERIOR	27/06/2018	10/09/2018	31.044.539	0	5.435,92	0,00	A SOLA FIRMA	VIGENTE
617324720	JOHN DEERE SALES HISPANOAM S DE RL	PROVEEDORES DEL EXTERIOR	19/06/2018	10/09/2018	175.587.551	0	30.745,50	0,00	A SOLA FIRMA	VIGENTE
D555231	JOHN DEERE CONSTRUCTION & FORESTRY	PROVEEDORES DEL EXTERIOR	14/03/2018	10/09/2018	679.737.383	0	119.022,48	0,00	A SOLA FIRMA	VIGENTE
0609460	JOHN DEERE CONSTRUCTION & FORESTRY	PROVEEDORES DEL EXTERIOR	25/11/2016	10/09/2018	14.820.045	0	2.595,00	0,00	A SOLA FIRMA	VIGENTE
C664105	JOHN DEERE CONSTRUCTION & FORESTRY	PROVEEDORES DEL EXTERIOR	25/11/2016	10/09/2018	9.760.099	0	1.709,00	0,00	A SOLA FIRMA	VIGENTE
617570393	JOHN DEERE SALES HISPANOAM S DE RL	PROVEEDORES DEL EXTERIOR	19/06/2018	10/10/2018	550.316.186	0	96.360,74	0,00	A SOLA FIRMA	VIGENTE
617583543	JOHN DEERE SALES HISPANOAM S DE RL	PROVEEDORES DEL EXTERIOR	12/06/2018	10/10/2018	1.255.702.984	0	219.874,45	0,00	A SOLA FIRMA	VIGENTE
617585506	JOHN DEERE SALES HISPANOAM S DE RL	PROVEEDORES DEL EXTERIOR	08/06/2018	10/10/2018	182.354.000	0	31.930,31	0,00	A SOLA FIRMA	VIGENTE
617585538	JOHN DEERE SALES HISPANOAM S DE RL	PROVEEDORES DEL EXTERIOR	08/06/2018	10/10/2018	360.721.723	0	63.162,62	0,00	A SOLA FIRMA	VIGENTE
617629607	JOHN DEERE SALES HISPANOAM S DE RL	PROVEEDORES DEL EXTERIOR	15/06/2018	10/10/2018	660.379.435	0	115.632,89	0,00	A SOLA FIRMA	VIGENTE
617637528	JOHN DEERE SALES HISPANOAM S DE RL	PROVEEDORES DEL EXTERIOR	08/06/2018	10/10/2018	182.354.000	0	31.930,31	0,00	A SOLA FIRMA	VIGENTE
617640442	JOHN DEERE SALES HISPANOAM S DE RL	PROVEEDORES DEL EXTERIOR	13/06/2018	10/10/2018	24.842.964	0	4.350,02	0,00	A SOLA FIRMA	VIGENTE
617640443	JOHN DEERE SALES HISPANOAM S DE RL	PROVEEDORES DEL EXTERIOR	13/06/2018	10/10/2018	24.842.964	0	4.350,02	0,00	A SOLA FIRMA	VIGENTE
617640444	JOHN DEERE SALES HISPANOAM S DE RL	PROVEEDORES DEL EXTERIOR	13/06/2018	10/10/2018	24.842.964	0	4.350,02	0,00	A SOLA FIRMA	VIGENTE
617640445	JOHN DEERE SALES HISPANOAM S DE RL	PROVEEDORES DEL EXTERIOR	13/06/2018	10/10/2018	24.842.964	0	4.350,02	0,00	A SOLA FIRMA	VIGENTE
617640446	JOHN DEERE SALES HISPANOAM S DE RL	PROVEEDORES DEL EXTERIOR	13/06/2018	10/10/2018	24.842.964	0	4.350,02	0,00	A SOLA FIRMA	VIGENTE
617640447	JOHN DEERE SALES HISPANOAM S DE RL	PROVEEDORES DEL EXTERIOR	13/06/2018	10/10/2018	24.842.964	0	4.350,02	0,00	A SOLA FIRMA	VIGENTE



617640448	JOHN DEERE SALES HISPANOAM S DE RL	PROVEEDORES DEL EXTERIOR	13/06/2018	10/10/2018	24.842.964	0	4.350,02	0,00	A SOLA FIRMA	VIGENTE
617640449	JOHN DEERE SALES HISPANOAM S DE RL	PROVEEDORES DEL EXTERIOR	13/06/2018	10/10/2018	24.842.964	0	4.350,02	0,00	A SOLA FIRMA	VIGENTE
617640450	JOHN DEERE SALES HISPANOAM S DE RL	PROVEEDORES DEL EXTERIOR	13/06/2018	10/10/2018	24.842.964	0	4.350,02	0,00	A SOLA FIRMA	VIGENTE
617645983	JOHN DEERE SALES HISPANOAM S DE RL	PROVEEDORES DEL EXTERIOR	27/04/2018	10/10/2018	67.565.642	0	11.830,79	0,00	A SOLA FIRMA	VIGENTE
617690924	JOHN DEERE SALES HISPANOAM S DE RL	PROVEEDORES DEL EXTERIOR	20/04/2018	10/10/2018	120.784.223	0	21.149,40	0,00	A SOLA FIRMA	VIGENTE
617690925	JOHN DEERE SALES HISPANOAM S DE RL	PROVEEDORES DEL EXTERIOR	20/04/2018	10/10/2018	9.788.654	0	1.714,00	0,00	A SOLA FIRMA	VIGENTE
617711619	JOHN DEERE SALES HISPANOAM S DE RL	PROVEEDORES DEL EXTERIOR	21/06/2018	10/10/2018	430.536.299	0	75.387,20	0,00	A SOLA FIRMA	VIGENTE
617711698	JOHN DEERE SALES HISPANOAM S DE RL	PROVEEDORES DEL EXTERIOR	24/04/2018	10/10/2018	13.983.726	0	2.448,56	0,00	A SOLA FIRMA	VIGENTE
617721581	JOHN DEERE SALES HISPANOAM S DE RL	PROVEEDORES DEL EXTERIOR	04/05/2018	10/10/2018	169.634.347	0	29.703,09	0,00	A SOLA FIRMA	VIGENTE
617721926	JOHN DEERE SALES HISPANOAM S DE RL	PROVEEDORES DEL EXTERIOR	04/05/2018	10/10/2018	21.190.266	0	3.710,43	0,00	A SOLA FIRMA	VIGENTE
617721931	JOHN DEERE SALES HISPANOAM S DE RL	PROVEEDORES DEL EXTERIOR	04/05/2018	10/10/2018	143.082.480	0	25.053,84	0,00	A SOLA FIRMA	VIGENTE
09961-TR	JOHN DEERE SALES HISPANOAM S DE RL	PROVEEDORES DEL EXTERIOR	19/06/2018	10/10/2018	504.394.835	0	88.319,88	0,00	A SOLA FIRMA	VIGENTE
34794-HZ	JOHN DEERE SALES HISPANOAM S DE RL	PROVEEDORES DEL EXTERIOR	02/05/2018	10/10/2018	679.661.313	0	119.009,16	0,00	A SOLA FIRMA	VIGENTE
34858-HZ	JOHN DEERE SALES HISPANOAM S DE RL	PROVEEDORES DEL EXTERIOR	08/06/2018	10/10/2018	318.624.057	0	55.791,29	0,00	A SOLA FIRMA	VIGENTE
D557269	JOHN DEERE CONSTRUCTION & FORESTRY	PROVEEDORES DEL EXTERIOR	01/06/2018	10/10/2018	1.397.520.763	0	244.706,84	0,00	A SOLA FIRMA	VIGENTE
D557268	JOHN DEERE CONSTRUCTION & FORESTRY	PROVEEDORES DEL EXTERIOR	01/06/2018	10/10/2018	2.096.280	0	367,06	0,00	A SOLA FIRMA	VIGENTE
D557269	JOHN DEERE CONSTRUCTION & FORESTRY	PROVEEDORES DEL EXTERIOR	01/06/2018	10/10/2018	2.096.280	0	367,06	0,00	A SOLA FIRMA	VIGENTE
D558925	JOHN DEERE CONSTRUCTION & FORESTRY	PROVEEDORES DEL EXTERIOR	25/05/2018	10/10/2018	10.518.406	0	1.841,78	0,00	A SOLA FIRMA	VIGENTE
0000290	JOHN DEERE SALES HISPANOAM S DE RL	PROVEEDORES DEL EXTERIOR	31/05/2018	10/11/2018	4.785.818	0	838,00	0,00	A SOLA FIRMA	VIGENTE
0000497	JOHN DEERE SALES HISPANOAM S DE RL	PROVEEDORES DEL EXTERIOR	28/05/2018	10/11/2018	4.785.818	0	838,00	0,00	A SOLA FIRMA	VIGENTE
0000536	JOHN DEERE SALES HISPANOAM S DE RL	PROVEEDORES DEL EXTERIOR	24/05/2018	10/11/2018	5.316.941	0	931,00	0,00	A SOLA FIRMA	VIGENTE
0000642	JOHN DEERE SALES HISPANOAM S DE RL	PROVEEDORES DEL EXTERIOR	29/05/2018	10/11/2018	7.709.850	0	1.350,00	0,00	A SOLA FIRMA	VIGENTE
0001426	JOHN DEERE SALES HISPANOAM S DE RL	PROVEEDORES DEL EXTERIOR	31/05/2018	10/11/2018	8.623.610	0	1.510,00	0,00	A SOLA FIRMA	VIGENTE
0001501	JOHN DEERE SALES HISPANOAM S DE RL	PROVEEDORES DEL EXTERIOR	31/05/2018	10/11/2018	7.709.850	0	1.350,00	0,00	A SOLA FIRMA	VIGENTE
0001604	JOHN DEERE SALES HISPANOAM S DE RL	PROVEEDORES DEL EXTERIOR	31/05/2018	10/11/2018	7.709.850	0	1.350,00	0,00	A SOLA FIRMA	VIGENTE
0125104	JOHN DEERE SALES HISPANOAM S DE RL	PROVEEDORES DEL EXTERIOR	31/05/2018	10/11/2018	13.335.185	0	2.335,00	0,00	A SOLA FIRMA	VIGENTE
617748772	JOHN DEERE SALES HISPANOAM S DE RL	PROVEEDORES DEL EXTERIOR	17/05/2018	10/11/2018	13.983.726	0	2.448,56	0,00	A SOLA FIRMA	VIGENTE
617930739	JOHN DEERE SALES HISPANOAM S DE RL	PROVEEDORES DEL EXTERIOR	04/05/2018	10/11/2018	76.910.265	0	13.467,04	0,00	A SOLA FIRMA	VIGENTE
617930906	JOHN DEERE SALES HISPANOAM S DE RL	PROVEEDORES DEL EXTERIOR	27/06/2018	10/11/2018	137.966.624	0	24.158,05	0,00	A SOLA FIRMA	VIGENTE
618000827	JOHN DEERE SALES HISPANOAM S DE RL	PROVEEDORES DEL EXTERIOR	16/05/2018	10/11/2018	181.962.740	0	31.861,80	0,00	A SOLA FIRMA	VIGENTE
618047390	JOHN DEERE SALES HISPANOAM S DE RL	PROVEEDORES DEL EXTERIOR	04/06/2018	10/11/2018	209.856.577	0	36.746,03	0,00	A SOLA FIRMA	VIGENTE
618048998	JOHN DEERE SALES HISPANOAM S DE RL	PROVEEDORES DEL EXTERIOR	04/06/2018	10/11/2018	121.173.656	0	21.217,59	0,00	A SOLA FIRMA	VIGENTE
10009-TR	JOHN DEERE SALES HISPANOAM S DE RL	PROVEEDORES DEL EXTERIOR	27/06/2018	10/11/2018	479.502.299	0	83.961,18	0,00	A SOLA FIRMA	VIGENTE
10058-TR	JOHN DEERE SALES HISPANOAM S DE RL	PROVEEDORES DEL EXTERIOR	08/06/2018	10/11/2018	473.039.731	0	82.829,58	0,00	A SOLA FIRMA	VIGENTE
10092-TR	JOHN DEERE SALES HISPANOAM S DE RL	PROVEEDORES DEL EXTERIOR	04/06/2018	10/11/2018	875.913.660	0	153.373,08	0,00	A SOLA FIRMA	VIGENTE
10099-TR	JOHN DEERE SALES HISPANOAM S DE RL	PROVEEDORES DEL EXTERIOR	08/06/2018	10/11/2018	438.776.930	0	76.830,14	0,00	A SOLA FIRMA	VIGENTE
10121-TR	JOHN DEERE SALES HISPANOAM S DE RL	PROVEEDORES DEL EXTERIOR	08/06/2018	10/11/2018	437.956.830	0	76.686,54	0,00	A SOLA FIRMA	VIGENTE
10209-TR	JOHN DEERE SALES HISPANOAM S DE RL	PROVEEDORES DEL EXTERIOR	19/06/2018	10/11/2018	1.013.807.754	0	177.518,43	0,00	A SOLA FIRMA	VIGENTE
34943-HZ	JOHN DEERE SALES HISPANOAM S DE RL	PROVEEDORES DEL EXTERIOR	18/06/2018	10/11/2018	1.568.168.927	0	274.587,45	0,00	A SOLA FIRMA	VIGENTE
34973-HZ	JOHN DEERE SALES HISPANOAM S DE RL	PROVEEDORES DEL EXTERIOR	22/05/2018	10/11/2018	126.993.794	0	22.236,70	0,00	A SOLA FIRMA	VIGENTE
34975-HZ	JOHN DEERE SALES HISPANOAM S DE RL	PROVEEDORES DEL EXTERIOR	08/06/2018	10/11/2018	260.967.857	0	45.695,65	0,00	A SOLA FIRMA	VIGENTE
35001-HZ	JOHN DEERE SALES HISPANOAM S DE RL	PROVEEDORES DEL EXTERIOR	06/06/2018	10/11/2018	1.454.342.072	0	254.656,29	0,00	A SOLA FIRMA	VIGENTE
35018-HZ	JOHN DEERE SALES HISPANOAM S DE RL	PROVEEDORES DEL EXTERIOR	25/06/2018	10/11/2018	1.117.014.090	0	195.589,93	0,00	A SOLA FIRMA	VIGENTE
PCGT3TB759666	JOHN DEERE SALES HISPANOAM S DE RL	PROVEEDORES DEL EXTERIOR	28/06/2018	10/11/2018	2.281.944	0	399,57	0,00	A SOLA FIRMA	VIGENTE
PCS161A837083	JOHN DEERE SALES HISPANOAM S DE RL	PROVEEDORES DEL EXTERIOR	28/06/2018	10/11/2018	2.281.944	0	399,57	0,00	A SOLA FIRMA	VIGENTE
0000961	JOHN DEERE CONSTRUCTION & FORESTRY	PROVEEDORES DEL EXTERIOR	23/05/2018	10/11/2018	7.212.993	0	1.263,00	0,00	A SOLA FIRMA	VIGENTE
0001071	JOHN DEERE CONSTRUCTION & FORESTRY	PROVEEDORES DEL EXTERIOR	30/05/2018	10/11/2018	5.254.120	0	920,00	0,00	A SOLA FIRMA	VIGENTE
0001260	JOHN DEERE CONSTRUCTION & FORESTRY	PROVEEDORES DEL EXTERIOR	25/05/2018	10/11/2018	4.911.460	0	860,00	0,00	A SOLA FIRMA	VIGENTE
0001122	JOHN DEERE CONSTRUCTION & FORESTRY	PROVEEDORES DEL EXTERIOR	29/05/2018	10/11/2018	8.195.285	0	1.435,00	0,00	A SOLA FIRMA	VIGENTE
0000258	JOHN DEERE SALES HISPANOAM S DE RL	PROVEEDORES DEL EXTERIOR	22/06/2018	10/12/2018	5.316.941	0	931,00	0,00	A SOLA FIRMA	VIGENTE
0000283	JOHN DEERE SALES HISPANOAM S DE RL	PROVEEDORES DEL EXTERIOR	26/06/2018	10/12/2018	5.316.941	0	931,00	0,00	A SOLA FIRMA	VIGENTE
0000428	JOHN DEERE SALES HISPANOAM S DE RL	PROVEEDORES DEL EXTERIOR	27/06/2018	10/12/2018	7.709.850	0	1.350,00	0,00	A SOLA FIRMA	VIGENTE
0000442	JOHN DEERE SALES HISPANOAM S DE RL	PROVEEDORES DEL EXTERIOR	04/06/2018	10/12/2018	7.709.850	0	1.350,00	0,00	A SOLA FIRMA	VIGENTE
0000461	JOHN DEERE SALES HISPANOAM S DE RL	PROVEEDORES DEL EXTERIOR	27/06/2018	10/12/2018	4.785.818	0	838,00	0,00	A SOLA FIRMA	VIGENTE
0000463	JOHN DEERE SALES HISPANOAM S DE RL	PROVEEDORES DEL EXTERIOR	28/06/2018	10/12/2018	4.785.818	0	838,00	0,00	A SOLA FIRMA	VIGENTE
0000638	JOHN DEERE SALES HISPANOAM S DE RL	PROVEEDORES DEL EXTERIOR	25/06/2018	10/12/2018	7.709.850	0	1.350,00	0,00	A SOLA FIRMA	VIGENTE
0000640	JOHN DEERE SALES HISPANOAM S DE RL	PROVEEDORES DEL EXTERIOR	27/06/2018	10/12/2018	7.709.850	0	1.350,00	0,00	A SOLA FIRMA	VIGENTE
0001177	JOHN DEERE SALES HISPANOAM S DE RL	PROVEEDORES DEL EXTERIOR	27/06/2018	10/12/2018	7.709.850	0	1.350,00	0,00	A SOLA FIRMA	VIGENTE
0001365	JOHN DEERE SALES HISPANOAM S DE RL	PROVEEDORES DEL EXTERIOR	07/06/2018	10/12/2018	7.709.850	0	1.350,00	0,00	A SOLA FIRMA	VIGENTE

0001561	JOHN DEERE SALES HISPANOAM S DE RL	PROVEEDORES DEL EXTERIOR	28/06/2018	10/12/2018	7.709.850	0	1.350,00	0,00	A SOLA FIRMA	VIGENTE
0001563	JOHN DEERE SALES HISPANOAM S DE RL	PROVEEDORES DEL EXTERIOR	26/06/2018	10/12/2018	7.709.850	0	1.350,00	0,00	A SOLA FIRMA	VIGENTE
0001603	JOHN DEERE SALES HISPANOAM S DE RL	PROVEEDORES DEL EXTERIOR	27/06/2018	10/12/2018	7.709.850	0	1.350,00	0,00	A SOLA FIRMA	VIGENTE
0001661	JOHN DEERE SALES HISPANOAM S DE RL	PROVEEDORES DEL EXTERIOR	26/06/2018	10/12/2018	7.709.850	0	1.350,00	0,00	A SOLA FIRMA	VIGENTE
0001679	JOHN DEERE SALES HISPANOAM S DE RL	PROVEEDORES DEL EXTERIOR	27/06/2018	10/12/2018	7.709.850	0	1.350,00	0,00	A SOLA FIRMA	VIGENTE
0032168	JOHN DEERE SALES HISPANOAM S DE RL	PROVEEDORES DEL EXTERIOR	12/06/2018	10/12/2018	10.970.831	0	1.921,00	0,00	A SOLA FIRMA	VIGENTE
0034692	JOHN DEERE SALES HISPANOAM S DE RL	PROVEEDORES DEL EXTERIOR	25/06/2018	10/12/2018	10.970.831	0	1.921,00	0,00	A SOLA FIRMA	VIGENTE
0055895	JOHN DEERE SALES HISPANOAM S DE RL	PROVEEDORES DEL EXTERIOR	07/06/2018	10/12/2018	3.123.917	0	547,00	0,00	A SOLA FIRMA	VIGENTE
0388184	JOHN DEERE SALES HISPANOAM S DE RL	PROVEEDORES DEL EXTERIOR	06/06/2018	10/12/2018	10.993.675	0	1.925,00	0,00	A SOLA FIRMA	VIGENTE
0655494	JOHN DEERE SALES HISPANOAM S DE RL	PROVEEDORES DEL EXTERIOR	06/06/2018	10/12/2018	10.993.675	0	1.925,00	0,00	A SOLA FIRMA	VIGENTE
0680497	JOHN DEERE SALES HISPANOAM S DE RL	PROVEEDORES DEL EXTERIOR	06/06/2018	10/12/2018	7.915.446	0	1.386,00	0,00	A SOLA FIRMA	VIGENTE
0682638	JOHN DEERE SALES HISPANOAM S DE RL	PROVEEDORES DEL EXTERIOR	06/06/2018	10/12/2018	7.915.446	0	1.386,00	0,00	A SOLA FIRMA	VIGENTE
0725228	JOHN DEERE SALES HISPANOAM S DE RL	PROVEEDORES DEL EXTERIOR	07/06/2018	10/12/2018	7.915.446	0	1.386,00	0,00	A SOLA FIRMA	VIGENTE
0751868	JOHN DEERE SALES HISPANOAM S DE RL	PROVEEDORES DEL EXTERIOR	18/06/2018	10/12/2018	7.915.446	0	1.386,00	0,00	A SOLA FIRMA	VIGENTE
0942395	JOHN DEERE SALES HISPANOAM S DE RL	PROVEEDORES DEL EXTERIOR	18/06/2018	10/12/2018	4.617.344	0	808,50	0,00	A SOLA FIRMA	VIGENTE
0947100	JOHN DEERE SALES HISPANOAM S DE RL	PROVEEDORES DEL EXTERIOR	13/06/2018	10/12/2018	4.617.344	0	808,50	0,00	A SOLA FIRMA	VIGENTE
0958862	JOHN DEERE SALES HISPANOAM S DE RL	PROVEEDORES DEL EXTERIOR	06/06/2018	10/12/2018	4.617.344	0	808,50	0,00	A SOLA FIRMA	VIGENTE
0958994	JOHN DEERE SALES HISPANOAM S DE RL	PROVEEDORES DEL EXTERIOR	06/06/2018	10/12/2018	4.617.344	0	808,50	0,00	A SOLA FIRMA	VIGENTE
0959056	JOHN DEERE SALES HISPANOAM S DE RL	PROVEEDORES DEL EXTERIOR	06/06/2018	10/12/2018	4.617.344	0	808,50	0,00	A SOLA FIRMA	VIGENTE
618271543	JOHN DEERE SALES HISPANOAM S DE RL	PROVEEDORES DEL EXTERIOR	05/06/2018	10/12/2018	178.291.937	0	31.219,04	0,00	A SOLA FIRMA	VIGENTE
618320613	JOHN DEERE SALES HISPANOAM S DE RL	PROVEEDORES DEL EXTERIOR	13/06/2018	10/12/2018	178.291.937	0	31.219,04	0,00	A SOLA FIRMA	VIGENTE
618336604	JOHN DEERE SALES HISPANOAM S DE RL	PROVEEDORES DEL EXTERIOR	27/06/2018	10/12/2018	419.251.649	0	73.411,25	0,00	A SOLA FIRMA	VIGENTE
10245-TR	JOHN DEERE SALES HISPANOAM S DE RL	PROVEEDORES DEL EXTERIOR	22/06/2018	10/12/2018	1.018.826.067	0	178.397,14	0,00	A SOLA FIRMA	VIGENTE
35025-HZ	JOHN DEERE SALES HISPANOAM S DE RL	PROVEEDORES DEL EXTERIOR	29/06/2018	10/12/2018	1.306.587.309	0	228.784,33	0,00	A SOLA FIRMA	VIGENTE
35100-HZ	JOHN DEERE SALES HISPANOAM S DE RL	PROVEEDORES DEL EXTERIOR	20/06/2018	10/12/2018	257.249.653	0	45.044,59	0,00	A SOLA FIRMA	VIGENTE
35116-HZ	JOHN DEERE SALES HISPANOAM S DE RL	PROVEEDORES DEL EXTERIOR	29/06/2018	10/12/2018	1.635.267.352	0	286.336,43	0,00	A SOLA FIRMA	VIGENTE
0000880	JOHN DEERE CONSTRUCTION & FORESTRY	PROVEEDORES DEL EXTERIOR	29/06/2018	10/12/2018	7.212.993	0	1.263,00	0,00	A SOLA FIRMA	VIGENTE
0268768	JOHN DEERE CONSTRUCTION & FORESTRY	PROVEEDORES DEL EXTERIOR	13/06/2018	10/12/2018	6.967.420	0	1.220,00	0,00	A SOLA FIRMA	VIGENTE
0677325	JOHN DEERE CONSTRUCTION & FORESTRY	PROVEEDORES DEL EXTERIOR	13/06/2018	10/12/2018	9.423.150	0	1.650,00	0,00	A SOLA FIRMA	VIGENTE
0090188	JOHN DEERE CONSTRUCTION & FORESTRY	PROVEEDORES DEL EXTERIOR	12/06/2018	10/12/2018	1.319.241	0	231,00	0,00	A SOLA FIRMA	VIGENTE
0680850	JOHN DEERE CONSTRUCTION & FORESTRY	PROVEEDORES DEL EXTERIOR	21/06/2018	10/12/2018	7.041.663	0	1.233,00	0,00	A SOLA FIRMA	VIGENTE
0649569	JOHN DEERE CONSTRUCTION & FORESTRY	PROVEEDORES DEL EXTERIOR	13/06/2018	10/12/2018	1.319.241	0	231,00	0,00	A SOLA FIRMA	VIGENTE
0001070	JOHN DEERE CONSTRUCTION & FORESTRY	PROVEEDORES DEL EXTERIOR	23/06/2018	10/12/2018	7.024.530	0	1.230,00	0,00	A SOLA FIRMA	VIGENTE
009-003-0001602	CARMO JOSE LAUER	ACREEDORES VARIOS	02/10/2016	30/09/2018	3.000.000	3.000.000	0,00	0,00	A SOLA FIRMA	VIGENTE
005-002-0002635	ALONSO DOS SANTOS, ANA MARÍA	ACREEDORES VARIOS	25/10/2016	30/09/2018	2.000.000	2.000.000	0,00	0,00	A SOLA FIRMA	VIGENTE
005-001-0005182	SEGURIDAD PRIVADA S A	ACREEDORES VARIOS	27/10/2016	30/09/2018	500.000	500.000	0,00	0,00	A SOLA FIRMA	VIGENTE
005-001-0005182	CARDOZO CRISTALDO AMADO	ACREEDORES VARIOS	31/10/2016	30/09/2018	500.000	500.000	0,00	0,00	A SOLA FIRMA	VIGENTE
010-002-0000643	MARTINEZ ALONSO MIGUEL DARIO	ACREEDORES VARIOS	08/11/2016	30/09/2018	1.500.000	1.500.000	0,00	0,00	A SOLA FIRMA	VIGENTE
014-001-0001418	KROKER DERKSEN, HEINRICH	ACREEDORES VARIOS	07/12/2016	30/09/2018	1.450.000	1.450.000	0,00	0,00	A SOLA FIRMA	VIGENTE
014-001-0001421	WOHLGEMUTH DUECK, GERHARD	ACREEDORES VARIOS	13/12/2016	30/09/2018	2.150.000	2.150.000	0,00	0,00	A SOLA FIRMA	VIGENTE
010-003-0000760	FRANCISCO OSMAR CAÑETE	ACREEDORES VARIOS	16/12/2016	30/09/2018	3.400.000	3.400.000	0,00	0,00	A SOLA FIRMA	VIGENTE
014-001-0001536	DOERKSEN PENNER DELMER	ACREEDORES VARIOS	22/12/2016	30/09/2018	1.400.985	1.400.985	0,00	0,00	A SOLA FIRMA	VIGENTE
014-002-0000578	INDUSTRIAS FAWIL S A	ACREEDORES VARIOS	15/03/2017	30/09/2018	1.479.330	1.479.330	0,00	0,00	A SOLA FIRMA	VIGENTE
014-001-0001582	BRAUN FENSKI, GUIDO	ACREEDORES VARIOS	19/04/2017	30/09/2018	2.255.700	2.255.700	0,00	0,00	A SOLA FIRMA	VIGENTE
010-001-0005665	STEINMETZ ADAIR JOSE	ACREEDORES VARIOS	26/04/2017	30/09/2018	1.200.000	1.200.000	0,00	0,00	A SOLA FIRMA	VIGENTE
010-001-0005674	PAULO INACIO TOSSETO	ACREEDORES VARIOS	29/04/2017	30/09/2018	2.500.000	2.500.000	0,00	0,00	A SOLA FIRMA	VIGENTE
009-001-0006821	TAVARES, IVO	ACREEDORES VARIOS	22/05/2017	30/09/2018	7.500.000	7.500.000	0,00	0,00	A SOLA FIRMA	VIGENTE
006-001-0004513	BUHLER FRIESEN, PETER	ACREEDORES VARIOS	30/06/2017	30/09/2018	736.000	736.000	0,00	0,00	A SOLA FIRMA	VIGENTE
009-003-0001706	BOGARIN ALMADA, DIEGO RAMON	ACREEDORES VARIOS	31/07/2017	30/09/2018	300.000	300.000	0,00	0,00	A SOLA FIRMA	VIGENTE
013-003-0001424	BOGADO MACHOQUIL, ISMAEL	ACREEDORES VARIOS	03/08/2017	30/09/2018	229.091	229.091	0,00	0,00	A SOLA FIRMA	VIGENTE
010-003-0001026	FRANCISCO OSMAR CAÑETE	ACREEDORES VARIOS	18/08/2017	30/09/2018	3.351.000	3.351.000	0,00	0,00	A SOLA FIRMA	VIGENTE
001-003-0001709	RUBEN, NUÑEZ	ACREEDORES VARIOS	22/08/2017	30/09/2018	500.000	500.000	0,00	0,00	A SOLA FIRMA	VIGENTE
001-001-0005364	OLENIK DACHUK, PEDRO	ACREEDORES VARIOS	28/08/2017	30/09/2018	1.000.000	1.000.000	0,00	0,00	A SOLA FIRMA	VIGENTE
001-003-0000796	PRODUCTORES UNIDOS DEL SUR S A	ACREEDORES VARIOS	28/08/2017	30/09/2018	1.000.000	1.000.000	0,00	0,00	A SOLA FIRMA	VIGENTE
001-004-0000563	LAURO BINDER SCHNEIDER	ACREEDORES VARIOS	31/08/2017	30/09/2018	1.000.000	1.000.000	0,00	0,00	A SOLA FIRMA	VIGENTE
007-002-0003798	DE SOUZA, EZEQUIEL	ACREEDORES VARIOS	29/09/2017	30/09/2018	4.000.000	4.000.000	0,00	0,00	A SOLA FIRMA	VIGENTE
007-002-0003504	NATALIA DE OLIVEIRA DE SANTANA	ACREEDORES VARIOS	04/10/2017	30/09/2018	2.700.000	2.700.000	0,00	0,00	A SOLA FIRMA	VIGENTE
001-005-0000743	MOTOMORI VARGAS, SERGIO MITSUHIRO	ACREEDORES VARIOS	31/10/2017	30/09/2018	2.000.000	2.000.000	0,00	0,00	A SOLA FIRMA	VIGENTE
007-002-0003981	AGRICOLA PHOENIX S A	ACREEDORES VARIOS	06/12/2017	30/09/2018	4.000.000	4.000.000	0,00	0,00	A SOLA FIRMA	VIGENTE

005-001-0006013	YNAMBU S A	ACREEDORES VARIOS	11/12/2017	30/09/2018	2.532.655	2.532.655	0,00	0,00	A SOLA FIRMA	VIGENTE
005-001-0006025	GUANES NICOLI, PEDRO PABLO	ACREEDORES VARIOS	15/12/2017	30/09/2018	2.532.000	2.532.000	0,00	0,00	A SOLA FIRMA	VIGENTE
014-001-0001775	BARTEL KLASSEN, CLAUDIO	ACREEDORES VARIOS	18/12/2017	30/09/2018	1.863.000	1.863.000	0,00	0,00	A SOLA FIRMA	VIGENTE
014-001-0001778	REGIER UNRAU, WILLY	ACREEDORES VARIOS	03/01/2018	30/09/2018	5.000.000	5.000.000	0,00	0,00	A SOLA FIRMA	VIGENTE
009-001-0006358	GRUTKA ALEXO PAULO	ACREEDORES VARIOS	16/01/2018	30/09/2018	3.500.000	3.500.000	0,00	0,00	A SOLA FIRMA	VIGENTE
005-001-0006062	GANADERA DELTEBRE S A	ACREEDORES VARIOS	17/01/2018	30/09/2018	3.365.111	3.365.111	0,00	0,00	A SOLA FIRMA	VIGENTE
007-002-0004005	STRELOW, MARCIO	ACREEDORES VARIOS	24/01/2018	30/09/2018	4.000.000	4.000.000	0,00	0,00	A SOLA FIRMA	VIGENTE
001-005-0000761	MAR-SZUK SRL	ACREEDORES VARIOS	30/01/2018	30/09/2018	2.000.000	2.000.000	0,00	0,00	A SOLA FIRMA	VIGENTE
007-001-0003845	EDER HERDT	ACREEDORES VARIOS	08/02/2018	30/09/2018	3.000.000	3.000.000	0,00	0,00	A SOLA FIRMA	VIGENTE
001-003-0000909	MORAES MARANGAN, ADEMILSON	ACREEDORES VARIOS	16/02/2018	30/09/2018	1.000.000	1.000.000	0,00	0,00	A SOLA FIRMA	VIGENTE
007-001-0003862	ELIN NAITZK PALMEIRA	ACREEDORES VARIOS	19/02/2018	30/09/2018	6.000.000	6.000.000	0,00	0,00	A SOLA FIRMA	VIGENTE
007-001-0003930	BAUMANN, ODENIR	ACREEDORES VARIOS	21/02/2018	30/09/2018	3.000.000	3.000.000	0,00	0,00	A SOLA FIRMA	VIGENTE
001-003-0000925	BUSS CRISTALDO, JULIO CÉSAR	ACREEDORES VARIOS	27/02/2018	30/09/2018	2.568.000	2.568.000	0,00	0,00	A SOLA FIRMA	VIGENTE
013-001-0002282	FREIS DE CARVALLO, MANOEL	ACREEDORES VARIOS	27/02/2018	30/09/2018	3.000.000	3.000.000	0,00	0,00	A SOLA FIRMA	VIGENTE
006-005-0000040	SANTACRUZ BRITOS, JUAN ARSENIO	ACREEDORES VARIOS	05/03/2018	30/09/2018	2.963.000	2.963.000	0,00	0,00	A SOLA FIRMA	VIGENTE
005-004-0000215	GANADERA DELTEBRE S A	ACREEDORES VARIOS	06/03/2018	30/09/2018	3.446.516	3.446.516	0,00	0,00	A SOLA FIRMA	VIGENTE
005-004-0000214	NORDESTE AGROGANADERA SA	ACREEDORES VARIOS	06/03/2018	30/09/2018	3.500.000	3.500.000	0,00	0,00	A SOLA FIRMA	VIGENTE
005-002-0005508	LOPEZ IBARRA, JUAN CELSO	ACREEDORES VARIOS	09/03/2018	30/09/2018	1.648.000	1.648.000	0,00	0,00	A SOLA FIRMA	VIGENTE
007-004-0000063	SCHMITT FRIESEN, ABRAM	ACREEDORES VARIOS	09/03/2018	30/09/2018	3.750.000	3.750.000	0,00	0,00	A SOLA FIRMA	VIGENTE
010-003-0001067	BOGADO SALUSTIANA	ACREEDORES VARIOS	13/03/2018	30/09/2018	500.000	500.000	0,00	0,00	A SOLA FIRMA	VIGENTE
006-001-0005526	MATOS MAYER, VALDIR	ACREEDORES VARIOS	14/03/2018	30/09/2018	4.423.978	4.423.978	0,00	0,00	A SOLA FIRMA	VIGENTE
007-002-0004179	PEREIRA DE PAULA VALMIR	ACREEDORES VARIOS	15/03/2018	30/09/2018	3.000.000	3.000.000	0,00	0,00	A SOLA FIRMA	VIGENTE
010-003-0001074	SIPRIANI, ADEMAR	ACREEDORES VARIOS	27/03/2018	30/09/2018	1.000.000	1.000.000	0,00	0,00	A SOLA FIRMA	VIGENTE
007-004-0000070	WALL GUENTHER, ISAAC	ACREEDORES VARIOS	28/03/2018	30/09/2018	2.000.000	2.000.000	0,00	0,00	A SOLA FIRMA	VIGENTE
010-002-0001040	WEINERT BRUNO LUIS	ACREEDORES VARIOS	06/04/2018	30/09/2018	1.000.000	1.000.000	0,00	0,00	A SOLA FIRMA	VIGENTE
010-004-0000796	BELING ESTIBEN FEDERICO	ACREEDORES VARIOS	09/04/2018	30/09/2018	1.500.000	1.500.000	0,00	0,00	A SOLA FIRMA	VIGENTE
006-002-0005642	SEIDLER, LUIS CARLOS	ACREEDORES VARIOS	13/04/2018	30/09/2018	1.800.000	1.800.000	0,00	0,00	A SOLA FIRMA	VIGENTE
006-001-0005737	POLOS S R L	ACREEDORES VARIOS	17/04/2018	30/09/2018	2.387.306	2.387.306	0,00	0,00	A SOLA FIRMA	VIGENTE
006-001-0005744	ADEMIR ROQUE VACCHIN/MECANICA AGRIC	ACREEDORES VARIOS	18/04/2018	30/09/2018	2.800.000	2.800.000	0,00	0,00	A SOLA FIRMA	VIGENTE
010-001-0006248	MARSCHALL JUSTEN ALBERTO	ACREEDORES VARIOS	24/04/2018	30/09/2018	2.700.000	2.700.000	0,00	0,00	A SOLA FIRMA	VIGENTE
010-002-0000707	CASCO FIGUEREDO, JAVIER DELOSANTO	ACREEDORES VARIOS	02/05/2018	30/09/2018	2.000.000	2.000.000	0,00	0,00	A SOLA FIRMA	VIGENTE
006-001-0005309	CASTILLO PAEZ, LIDIO RAMÓN	ACREEDORES VARIOS	12/05/2018	30/09/2018	877.756	877.756	0,00	0,00	A SOLA FIRMA	VIGENTE
014-001-0001916	SAWATZKY LOWEN, TOBIAS	ACREEDORES VARIOS	18/05/2018	30/09/2018	7.300.000	7.300.000	0,00	0,00	A SOLA FIRMA	VIGENTE
010-006-0001017	MERELE MIRANDA SILVIO ARSENIO	ACREEDORES VARIOS	22/05/2018	30/09/2018	1.000.000	1.000.000	0,00	0,00	A SOLA FIRMA	VIGENTE
011-002-0000532	FELICIANO DIOSNEL, DELVALLE	ACREEDORES VARIOS	28/05/2018	30/09/2018	1.000.000	1.000.000	0,00	0,00	A SOLA FIRMA	VIGENTE
011-002-0000539	EDHEL MARÍA GONZALEZ	ACREEDORES VARIOS	06/06/2018	30/09/2018	1.000.000	1.000.000	0,00	0,00	A SOLA FIRMA	VIGENTE
001-005-0000773	BUSS, ANIBAL	ACREEDORES VARIOS	12/06/2018	30/09/2018	500.000	500.000	0,00	0,00	A SOLA FIRMA	VIGENTE
005-001-0006331	EMPRESA DE TRANSP GOLONDRINA S A	ACREEDORES VARIOS	16/06/2018	30/09/2018	2.233.500	2.233.500	0,00	0,00	A SOLA FIRMA	VIGENTE
009-003-0002635	WASEN, EDSON DIRCEU	ACREEDORES VARIOS	20/06/2018	30/09/2018	3.500.000	3.500.000	0,00	0,00	A SOLA FIRMA	VIGENTE
006-003-0004871	RODRIGUES ROSA, ABEL	ACREEDORES VARIOS	20/06/2018	30/09/2018	8.000.000	8.000.000	0,00	0,00	A SOLA FIRMA	VIGENTE
010-004-0000500	WEINERT BRUNO LUIS	ACREEDORES VARIOS	23/06/2018	30/09/2018	1.000.000	1.000.000	0,00	0,00	A SOLA FIRMA	VIGENTE
001-007-0001076	BUGS, RUBEN	ACREEDORES VARIOS	27/06/2018	30/09/2018	500.000	500.000	0,00	0,00	A SOLA FIRMA	VIGENTE
001-003-0001080	NELSON ANÍBAL TUCHOLKE RAMÍREZ	ACREEDORES VARIOS	29/06/2018	30/09/2018	1.000.000	1.000.000	0,00	0,00	A SOLA FIRMA	VIGENTE
007-002-0003090	DE SOUZA, EZEQUIEL	ACREEDORES VARIOS	01/10/2016	30/09/2018	8.138.175	0	1.425,00	0,00	A SOLA FIRMA	VIGENTE
006-003-0004213	SASAKI SASAO, KAZUNORI	ACREEDORES VARIOS	31/10/2016	30/09/2018	11.993.100	0	2.100,00	0,00	A SOLA FIRMA	VIGENTE
009-001-0006444	ITIMURA SHIDA, DENISE SHIGUEKO	ACREEDORES VARIOS	23/11/2016	30/09/2018	8.566.500	0	1.500,00	0,00	A SOLA FIRMA	VIGENTE
007-002-0003169	FERRI RUI, CARLOS	ACREEDORES VARIOS	23/11/2016	30/09/2018	11.993.100	0	2.100,00	0,00	A SOLA FIRMA	VIGENTE
006-002-0004551	HILDEBRAND FALK, ALLAN	ACREEDORES VARIOS	15/12/2016	30/09/2018	8.566.500	0	1.500,00	0,00	A SOLA FIRMA	VIGENTE
007-001-0003417	KEHRIG VILMAR JOSE	ACREEDORES VARIOS	19/01/2017	30/09/2018	2.398.620	0	420,00	0,00	A SOLA FIRMA	VIGENTE
006-003-0004462	ROSSWAG PELISSIER, EDGAR ALFREDO	ACREEDORES VARIOS	27/01/2017	30/09/2018	5.139.900	0	900,00	0,00	A SOLA FIRMA	VIGENTE
010-001-0005497	TORRES OCAMPOS, LUIS ALBERTO	ACREEDORES VARIOS	21/02/2017	30/09/2018	1.856.075	0	325,00	0,00	A SOLA FIRMA	VIGENTE
006-003-0004556	AGROPECUARIA PRODUZA S A	ACREEDORES VARIOS	23/02/2017	30/09/2018	1.427.750	0	250,00	0,00	A SOLA FIRMA	VIGENTE
007-002-0003466	JOSE NATALINO DE SOUZA	ACREEDORES VARIOS	13/03/2017	30/09/2018	5.711.000	0	1.000,00	0,00	A SOLA FIRMA	VIGENTE
010-003-0000799	DE SOUZA MARCELO LEOPOLDINO	ACREEDORES VARIOS	25/03/2017	30/09/2018	4.568.800	0	800,00	0,00	A SOLA FIRMA	VIGENTE
006-003-0004609	DRIEDGER FRIESEN, IRWEN	ACREEDORES VARIOS	31/03/2017	30/09/2018	6.853.200	0	1.200,00	0,00	A SOLA FIRMA	VIGENTE
006-002-0004714	PRIMORDIAL S A	ACREEDORES VARIOS	31/03/2017	30/09/2018	5.139.900	0	900,00	0,00	A SOLA FIRMA	VIGENTE
006-003-0004642	BARBOSA DE OLIVEIRA, CLAUDIR	ACREEDORES VARIOS	04/04/2017	30/09/2018	1.713.300	0	300,00	0,00	A SOLA FIRMA	VIGENTE
001-001-0005265	LÓPEZ LEIVA, MARÍA ISABEL	ACREEDORES VARIOS	18/05/2017	30/09/2018	1.713.300	0	300,00	0,00	A SOLA FIRMA	VIGENTE
006-001-0004792	TORRES, JOSÉ	ACREEDORES VARIOS	24/05/2017	30/09/2018	1.713.300	0	300,00	0,00	A SOLA FIRMA	VIGENTE

010-001-0005804	WOLFART MILTON	ACREEDORES VARIOS	26/06/2017	30/09/2018	1.713.300	0	300,00	0,00	A SOLA FIRMA	VIGENTE
006-001-0004721	TOSHIKATSU, FUJII	ACREEDORES VARIOS	30/06/2017	30/09/2018	3.546.531	0	621,00	0,00	A SOLA FIRMA	VIGENTE
006-003-0004262	FRIESEN SCHROEDER, MENNO	ACREEDORES VARIOS	30/06/2017	30/09/2018	1.758.988	0	308,00	0,00	A SOLA FIRMA	VIGENTE
006-001-0004690	FRIESEN SCHROEDER, MENNO	ACREEDORES VARIOS	30/06/2017	30/09/2018	10.074.204	0	1.764,00	0,00	A SOLA FIRMA	VIGENTE
001-003-0001702	SCHOLLER FISCHER, RENÉ ELVIO	ACREEDORES VARIOS	30/06/2017	30/09/2018	1.142.200	0	200,00	0,00	A SOLA FIRMA	VIGENTE
006-003-0004525	AGRO SUMA S A	ACREEDORES VARIOS	30/06/2017	30/09/2018	571.100	0	100,00	0,00	A SOLA FIRMA	VIGENTE
006-003-0004979	RAMOS, JOSÉ RONALDO	ACREEDORES VARIOS	05/08/2017	30/09/2018	8.166.730	0	1.430,00	0,00	A SOLA FIRMA	VIGENTE
013-003-0001445	AGRO RAMOS AGROP IND COMERCIAL	ACREEDORES VARIOS	16/08/2017	30/09/2018	2.512.840	0	440,00	0,00	A SOLA FIRMA	VIGENTE
009-001-0006583	CIBELI LEITE DE OLIVEIRA	ACREEDORES VARIOS	29/08/2017	30/09/2018	6.573.361	0	1.151,00	0,00	A SOLA FIRMA	VIGENTE
006-003-0004448	DOS SANTOS MATTOS, CLAUDIO	ACREEDORES VARIOS	01/09/2017	30/09/2018	2.370.065	0	415,00	0,00	A SOLA FIRMA	VIGENTE
013-001-0002160	SILVERO GULLÓN RAMÓN	ACREEDORES VARIOS	06/09/2017	30/09/2018	2.569.950	0	450,00	0,00	A SOLA FIRMA	VIGENTE
006-002-0005240	FRIESEN SCHROEDER, MENNO	ACREEDORES VARIOS	09/09/2017	30/09/2018	1.998.850	0	350,00	0,00	A SOLA FIRMA	VIGENTE
007-002-0003958	WILTON ALMIR FICAGNA	ACREEDORES VARIOS	12/09/2017	30/09/2018	4.654.465	0	815,00	0,00	A SOLA FIRMA	VIGENTE
013-003-0001311	FURLAN FERRANDIN MERCEDES MARIA	ACREEDORES VARIOS	15/09/2017	30/09/2018	9.251.820	0	1.620,00	0,00	A SOLA FIRMA	VIGENTE
010-001-0005708	ALDO GAMARRA	ACREEDORES VARIOS	29/09/2017	30/09/2018	446.429	0	78,17	0,00	A SOLA FIRMA	VIGENTE
010-004-0000427	CRISTLIL LOREN NEFF	ACREEDORES VARIOS	04/10/2017	30/09/2018	996.855	0	174,55	0,00	A SOLA FIRMA	VIGENTE
013-003-0001528	WOLF MARIO	ACREEDORES VARIOS	18/10/2017	30/09/2018	4.568.800	0	800,00	0,00	A SOLA FIRMA	VIGENTE
006-002-0005416	NEUFELD HILDEBRAND, EDWIN	ACREEDORES VARIOS	19/10/2017	30/09/2018	6.282.100	0	1.100,00	0,00	A SOLA FIRMA	VIGENTE
010-003-0001040	LAUTENSCHLAGER LEOMAR	ACREEDORES VARIOS	25/10/2017	30/09/2018	2.855.500	0	500,00	0,00	A SOLA FIRMA	VIGENTE
007-003-0003808	MOTA AGUADO ANTONIO	ACREEDORES VARIOS	25/10/2017	30/09/2018	3.997.700	0	700,00	0,00	A SOLA FIRMA	VIGENTE
013-003-0001223	SILVERO GULLÓN RAMÓN	ACREEDORES VARIOS	20/11/2017	30/09/2018	4.711.575	0	825,00	0,00	A SOLA FIRMA	VIGENTE
009-001-0001180	R L SA	ACREEDORES VARIOS	12/12/2017	30/09/2018	5.975.305	0	1.046,28	0,00	A SOLA FIRMA	VIGENTE
007-002-0003982	MARCIO LUIZ TRAPP	ACREEDORES VARIOS	15/12/2017	30/09/2018	4.151.897	0	727,00	0,00	A SOLA FIRMA	VIGENTE
007-002-0004002	LUCIO ROSSATO	ACREEDORES VARIOS	16/01/2018	30/09/2018	5.711.000	0	1.000,00	0,00	A SOLA FIRMA	VIGENTE
009-002-0001297	ALMONTE S A	ACREEDORES VARIOS	31/01/2018	30/09/2018	2.141.625	0	375,00	0,00	A SOLA FIRMA	VIGENTE
006-002-0004277	DA SILVA FONSECA, VILMAR	ACREEDORES VARIOS	28/02/2018	30/09/2018	1.907.474	0	334,00	0,00	A SOLA FIRMA	VIGENTE
009-001-0006869	RUTSATZ, SELMAR	ACREEDORES VARIOS	13/03/2018	30/09/2018	2.678.459	0	469,00	0,00	A SOLA FIRMA	VIGENTE
007-002-0004192	MIOTTO, BERNARDETE	ACREEDORES VARIOS	17/03/2018	30/09/2018	2.569.950	0	450,00	0,00	A SOLA FIRMA	VIGENTE
010-003-0001071	KOTHE ROMEU	ACREEDORES VARIOS	19/03/2018	30/09/2018	2.855.500	0	500,00	0,00	A SOLA FIRMA	VIGENTE
006-001-0004394	FRIESEN BRAUN, MELVIN	ACREEDORES VARIOS	28/03/2018	30/09/2018	3.272.403	0	573,00	0,00	A SOLA FIRMA	VIGENTE
011-002-0000169	WESELUK DAVIDIUK, PEDO ALBERTO	ACREEDORES VARIOS	28/03/2018	30/09/2018	7.308.938	0	1.279,80	0,00	A SOLA FIRMA	VIGENTE
010-002-0007597	KOTHE ROMEU	ACREEDORES VARIOS	28/03/2018	30/09/2018	7.424.300	0	1.300,00	0,00	A SOLA FIRMA	VIGENTE
009-003-0002586	SCHIAVO, SIDINEI	ACREEDORES VARIOS	06/04/2018	30/09/2018	3.426.600	0	600,00	0,00	A SOLA FIRMA	VIGENTE
013-001-0002134	PAVEI ZELLI RAFAEL	ACREEDORES VARIOS	10/04/2018	30/09/2018	1.359.789	0	238,10	0,00	A SOLA FIRMA	VIGENTE
006-001-0005749	DIAZ MENDOZA, CARLOS	ACREEDORES VARIOS	18/04/2018	30/09/2018	1.507.932	0	264,04	0,00	A SOLA FIRMA	VIGENTE
009-004-0000070	PEREIRA NETO ARISTIDES	ACREEDORES VARIOS	24/04/2018	30/09/2018	6.699.003	0	1.173,00	0,00	A SOLA FIRMA	VIGENTE
009-002-0001301	KOTZ, CAMILA DAIANE	ACREEDORES VARIOS	30/04/2018	30/09/2018	74.243	0	13,00	0,00	A SOLA FIRMA	VIGENTE
006-001-0005800	FUNK HILDEBRAND, MENNO	ACREEDORES VARIOS	03/05/2018	30/09/2018	1.427.750	0	250,00	0,00	A SOLA FIRMA	VIGENTE
010-003-0001036	DELGADILLO GONZALEZ ALICE ASUNCIÓN	ACREEDORES VARIOS	05/05/2018	30/09/2018	2.807.242	0	491,55	0,00	A SOLA FIRMA	VIGENTE
001-001-0004283	NOHL RECALDE, ANTONIO	ACREEDORES VARIOS	12/05/2018	30/09/2018	3.129.628	0	548,00	0,00	A SOLA FIRMA	VIGENTE
009-002-0001683	FIEDLER REINKE, ADRIANE	ACREEDORES VARIOS	01/06/2018	30/09/2018	2.438.597	0	427,00	0,00	A SOLA FIRMA	VIGENTE
006-003-0004887	JOAREZ DE CARVALHO, LAURI	ACREEDORES VARIOS	22/06/2018	30/09/2018	5.711.000	0	1.000,00	0,00	A SOLA FIRMA	VIGENTE
006-004-0000071	DRIEDGER HEINRICHS, WILHELM	ACREEDORES VARIOS	30/06/2018	30/09/2018	9.434.572	0	1.652,00	0,00	A SOLA FIRMA	VIGENTE
006-004-0000069	FUNK HILDEBRAND GERHARD	ACREEDORES VARIOS	30/06/2018	30/09/2018	752.995	0	131,85	0,00	A SOLA FIRMA	VIGENTE
007-003-0003961	CASAGRANDE SANTANA, ISAIAS	ACREEDORES VARIOS	30/06/2018	30/09/2018	3.518.319	0	616,06	0,00	A SOLA FIRMA	VIGENTE
007-002-0003477	SANDER, PAULO CESAR	ACREEDORES VARIOS	30/06/2018	30/09/2018	1.269.841	0	222,35	0,00	A SOLA FIRMA	VIGENTE
009-002-0001561	BARAZETTI, ELTON LUIZ	ACREEDORES VARIOS	30/06/2018	30/09/2018	274.128	0	48,00	0,00	A SOLA FIRMA	VIGENTE
	VILLALBA GARCETE, OSCAR	ACREEDORES VARIOS	30/06/2018	30/09/2018	68.541.738	68.541.738	0,00	0,00		
	INDUSTRIAS JOHN DEERE S.A. DE C.V.G	ACREEDORES VARIOS	30/06/2018	30/09/2018	1.309.369.936	0	229.271,57	0,00		
<b>SIVO CORRIENTE</b>					<b>TOTALES</b>	<b>41.431.368.036</b>	<b>2.082.691.571</b>	<b>6.889.980,12</b>	<b>0</b>	

Deudas Privilegiadas: La empresa KUROSU & CIA. S.A. no cuenta con deudas preferentes o privilegiadas, garantías prendarias o hipotecarias a favor de terceros.

  
 .....  
 C.P.N. Alcira Kazuko Onishi  
 Síndico Titular  
 RUC: 3211496-6

KUROSU & CIA. S.A.  
**3. Otras Deudas según Informe del Síndico**  
**Fecha del informe:**  
**Tipo de Cambio US\$:**  
**Tipo de Cambio EUR:**

30/06/2018  
5.711  
6.666

PASIVO CORRIENTE

Nº	ACREEDOR	TIPO	FECHA DE EXPEDICIÓN	FECHA DE VENCIMIENTO	IMPORTE CONSOLIDADO EN G.	IMPORTE			GARANTÍA	SITUACIÓN DE PAGO
						(EN G)	(EN USD)	(EN €)		
001-007-0001033	AVALOS RUNKE, MARTA	ANTICIPOS DE CLIENTES	30/06/2018	30/09/2018	228.000	228.000	0,00	0,00	A SOLA FIRMA	VIGENTE
010-001-0006227	AGRÍCOLA Y GANADERA ORYZA S.R.L.	ANTICIPOS DE CLIENTES	05/05/2018	30/09/2018	59.395	59.395	0,00	0,00	A SOLA FIRMA	VIGENTE
007-003-0003894	AGRO GANADERA CHE POA S.R.L.	ANTICIPOS DE CLIENTES	23/11/2017	30/09/2018	56.481	56.481	0,00	0,00	A SOLA FIRMA	VIGENTE
009-002-0000494	AGRO SILO SANTA CATALINA S.A	ANTICIPOS DE CLIENTES	22/03/2018	30/09/2018	156.758	156.758	0,00	0,00	A SOLA FIRMA	VIGENTE
009-007-0001806	AGROCIENCIA S.A	ANTICIPOS DE CLIENTES	09/06/2018	30/09/2018	147.145	147.145	0,00	0,00	A SOLA FIRMA	VIGENTE
005-004-0000276	AGROGANADERA EBEN EZER S.A	ANTICIPOS DE CLIENTES	20/06/2018	30/09/2018	111.097	111.097	0,00	0,00	A SOLA FIRMA	VIGENTE
005-005-0000261	AGROGANADERA HEBRÓN S.A.	ANTICIPOS DE CLIENTES	30/04/2018	30/09/2018	42.520	42.520	0,00	0,00	A SOLA FIRMA	VIGENTE
005-008-0000037	AGROP. IND. FORESTAL CENTRAL DEL PY	ANTICIPOS DE CLIENTES	04/06/2018	30/09/2018	6.500.029	6.500.029	0,00	0,00	A SOLA FIRMA	VIGENTE
001-004-0001180	APP GRINIWISKI, JOSÉ RICARDO	ANTICIPOS DE CLIENTES	18/06/2018	30/09/2018	1.440.000	1.440.000	0,00	0,00	A SOLA FIRMA	VIGENTE
001-004-0000572	ARRÚA TORREANI, OSCAR RICARDO	ANTICIPOS DE CLIENTES	13/03/2018	30/09/2018	318.100	318.100	0,00	0,00	A SOLA FIRMA	VIGENTE
005-002-0000102	AVALOS MELGAREJO ORLANDO	ANTICIPOS DE CLIENTES	17/07/2017	30/09/2018	193.177	193.177	0,00	0,00	A SOLA FIRMA	VIGENTE
005-002-0000263	AVATI S.A	ANTICIPOS DE CLIENTES	14/02/2018	30/09/2018	2.014.826	2.014.826	0,00	0,00	A SOLA FIRMA	VIGENTE
006-007-0000049	BRIZUELA PARRA, WILFRIDO	ANTICIPOS DE CLIENTES	13/06/2018	30/09/2018	251.751	251.751	0,00	0,00	A SOLA FIRMA	VIGENTE
001-003-0001056	CABALLERO LARRAMENDIA, JUAN CARLOS	ANTICIPOS DE CLIENTES	30/06/2018	30/09/2018	84.858	84.858	0,00	0,00	A SOLA FIRMA	VIGENTE
001-004-0000095	CARDOZO VILLASANTI, LUÍS ALBERTO	ANTICIPOS DE CLIENTES	29/06/2018	30/09/2018	146.005	146.005	0,00	0,00	A SOLA FIRMA	VIGENTE
001-004-0001145	COND. JORGE ZUB Y OTROS	ANTICIPOS DE CLIENTES	24/05/2018	30/09/2018	56.682	56.682	0,00	0,00	A SOLA FIRMA	VIGENTE
006-007-0000061	CONSTRUCTORA ACARAY S.A.	ANTICIPOS DE CLIENTES	25/06/2018	30/09/2018	4.571.652	4.571.652	0,00	0,00	A SOLA FIRMA	VIGENTE
005-001-0006336	CONSTRUCTORA ISACIO VALLEJOS S.A.	ANTICIPOS DE CLIENTES	19/06/2018	30/09/2018	35.021.584	35.021.584	0,00	0,00	A SOLA FIRMA	VIGENTE
001-004-0000089	COOP COLONIAS UNIDAS AGROP. INDUSTRI	ANTICIPOS DE CLIENTES	25/06/2018	30/09/2018	260.002	260.002	0,00	0,00	A SOLA FIRMA	VIGENTE
010-002-0000459	DRESSLER MEYER, EGON	ANTICIPOS DE CLIENTES	23/03/2018	30/09/2018	189.902	189.902	0,00	0,00	A SOLA FIRMA	VIGENTE
007-001-0003807	ENCINA AQUINO, CÁNDIDO	ANTICIPOS DE CLIENTES	30/06/2018	30/09/2018	43.353	43.353	0,00	0,00	A SOLA FIRMA	VIGENTE
001-004-0000041	GERKE TUCHOLKE, MARIO EDVIN	ANTICIPOS DE CLIENTES	30/06/2018	30/09/2018	337.340	337.340	0,00	0,00	A SOLA FIRMA	VIGENTE
010-002-0000458	GIACOMELLI RENKO JULIANA APARECIDA	ANTICIPOS DE CLIENTES	26/06/2018	30/09/2018	97.682	97.682	0,00	0,00	A SOLA FIRMA	VIGENTE
001-003-0000838	GNEITING RODRÍGUEZ, GERMAN	ANTICIPOS DE CLIENTES	08/11/2017	30/09/2018	1.900.000	1.900.000	0,00	0,00	A SOLA FIRMA	VIGENTE
006-007-0001479	GOBBI, JOSÉ ADEMAR	ANTICIPOS DE CLIENTES	20/06/2018	30/09/2018	49.427	49.427	0,00	0,00	A SOLA FIRMA	VIGENTE
014-001-0001845	GOBIERNO DEPARTAMENTAL DE BOQUERON	ANTICIPOS DE CLIENTES	30/06/2018	30/09/2018	10.004.192	10.004.192	0,00	0,00	A SOLA FIRMA	VIGENTE
014-001-0001930	HIEBERT DUECK LEVI	ANTICIPOS DE CLIENTES	31/05/2018	30/09/2018	35.000.000	35.000.000	0,00	0,00	A SOLA FIRMA	VIGENTE
001-003-0000976	HRYCAN SAVCHUK, ESTEBAN EDUARDO	ANTICIPOS DE CLIENTES	14/04/2018	30/09/2018	3.300.000	3.300.000	0,00	0,00	A SOLA FIRMA	VIGENTE
001-007-0000475	IKEZOE KAWAKAMI, KATSUMI	ANTICIPOS DE CLIENTES	30/06/2018	30/09/2018	53.053	53.053	0,00	0,00	A SOLA FIRMA	VIGENTE
001-004-0000050	ITO, TADASHI	ANTICIPOS DE CLIENTES	30/06/2018	30/09/2018	721.000	721.000	0,00	0,00	A SOLA FIRMA	VIGENTE
014-007-0000052	KRAHN ZACHARIAS, FRIEDBERT	ANTICIPOS DE CLIENTES	13/06/2018	30/09/2018	380.032	380.032	0,00	0,00	A SOLA FIRMA	VIGENTE
001-001-0005166	LA CONSOLIDADA S.A. DE SEGUROS	ANTICIPOS DE CLIENTES	17/03/2017	30/09/2018	172.000	172.000	0,00	0,00	A SOLA FIRMA	VIGENTE
005-008-0001017	LA VIZCAINA S.A	ANTICIPOS DE CLIENTES	30/06/2018	30/09/2018	29.805	29.805	0,00	0,00	A SOLA FIRMA	VIGENTE
005-002-0005708	MACIEL CABRAL, MIGUEL	ANTICIPOS DE CLIENTES	20/06/2018	30/09/2018	16.464	16.464	0,00	0,00	A SOLA FIRMA	VIGENTE
005-001-0005994	MMSA EMPRESA CONSTRUCTORA	ANTICIPOS DE CLIENTES	24/11/2017	30/09/2018	181.115	181.115	0,00	0,00	A SOLA FIRMA	VIGENTE
010-006-0000927	MOLINAS MENDIETA, CARLOS CENO	ANTICIPOS DE CLIENTES	23/03/2018	30/09/2018	329.162	329.162	0,00	0,00	A SOLA FIRMA	VIGENTE
001-007-0001084	MUNICIPALIDAD DE NUEVA ALBORADA	ANTICIPOS DE CLIENTES	29/06/2018	30/09/2018	42.438.200	42.438.200	0,00	0,00	A SOLA FIRMA	VIGENTE
001-005-0000351	NYSZKALUK MANZUR, PEDRO	ANTICIPOS DE CLIENTES	30/11/2017	30/09/2018	3.870.000	3.870.000	0,00	0,00	A SOLA FIRMA	VIGENTE
001-004-0000499	OTANI HAYASHIDA, TOMIO	ANTICIPOS DE CLIENTES	30/01/2018	30/09/2018	274.063	274.063	0,00	0,00	A SOLA FIRMA	VIGENTE
006-001-0005409	PARAGUAY PARQUE INDUSTRIAL (PAPI)	ANTICIPOS DE CLIENTES	12/02/2018	30/09/2018	118.665	118.665	0,00	0,00	A SOLA FIRMA	VIGENTE
010-007-0000004	PARCO S.A.	ANTICIPOS DE CLIENTES	08/06/2018	30/09/2018	1.449.617	1.449.617	0,00	0,00	A SOLA FIRMA	VIGENTE
009-002-0000625	PEDRONI, DAIRÓ ADAO	ANTICIPOS DE CLIENTES	17/03/2018	30/09/2018	288.967	288.967	0,00	0,00	A SOLA FIRMA	VIGENTE
005-008-0000842	PENAYO RODRIGUEZ, PATRICIA	ANTICIPOS DE CLIENTES	24/06/2018	30/09/2018	32.387	32.387	0,00	0,00	A SOLA FIRMA	VIGENTE
005-001-0006215	R.T. SOLUCIONES SA	ANTICIPOS DE CLIENTES	18/04/2018	30/09/2018	51.357	51.357	0,00	0,00	A SOLA FIRMA	VIGENTE

014-001-0001977	RAHN WILLMS, SAM EGBERT	ANTICIPOS DE CLIENTES	30/06/2018	30/09/2018	2.920.603	2.920.603	0,00	0,00	A SOLA FIRMA	VIGENTE
001-003-0001170	RAKIEL PROKOPIUK, PEDRO ESTANISLAO	ANTICIPOS DE CLIENTES	30/06/2018	30/09/2018	116.500	116.500	0,00	0,00	A SOLA FIRMA	VIGENTE
014-002-0001502	RIACHO TORTUGA S.A.	ANTICIPOS DE CLIENTES	30/06/2018	30/09/2018	4.715.209	4.715.209	0,00	0,00	A SOLA FIRMA	VIGENTE
001-004-0000529	RIOS LARGOS SA	ANTICIPOS DE CLIENTES	30/06/2018	30/09/2018	110.917	110.917	0,00	0,00	A SOLA FIRMA	VIGENTE
011-002-0000540	ROMERO GONZÁLEZ, EDHEL MARÍA	ANTICIPOS DE CLIENTES	06/06/2018	30/09/2018	18.000.000	18.000.000	0,00	0,00	A SOLA FIRMA	VIGENTE
001-004-0000074	SCHOLLER ACUÑA, WILSON RENE	ANTICIPOS DE CLIENTES	30/06/2018	30/09/2018	52.584	52.584	0,00	0,00	A SOLA FIRMA	VIGENTE
001-004-0000488	SCHOLLER FISCHER, RENÉ ELVIO	ANTICIPOS DE CLIENTES	30/06/2018	30/09/2018	89.735	89.735	0,00	0,00	A SOLA FIRMA	VIGENTE
001-004-0000029	SCHUKOVSKY AGROGANADERA E IND. SA	ANTICIPOS DE CLIENTES	21/04/2018	30/09/2018	403.479	403.479	0,00	0,00	A SOLA FIRMA	VIGENTE
013-001-0002429	SILO CABEZA BLANCA S.A.	ANTICIPOS DE CLIENTES	10/05/2018	30/09/2018	77.500	77.500	0,00	0,00	A SOLA FIRMA	VIGENTE
001-004-0000082	SOSZKO TKACHUK, JORGE	ANTICIPOS DE CLIENTES	21/06/2018	30/09/2018	352.424	352.424	0,00	0,00	A SOLA FIRMA	VIGENTE
007-002-0000134	SPERANDIO, WILSON	ANTICIPOS DE CLIENTES	17/11/2017	30/09/2018	169.554	169.554	0,00	0,00	A SOLA FIRMA	VIGENTE
006-002-0005637	TECNOMYL S.A.	ANTICIPOS DE CLIENTES	28/03/2018	30/09/2018	58.240	58.240	0,00	0,00	A SOLA FIRMA	VIGENTE
005-001-0006306	TROCHES, CARLOS	ANTICIPOS DE CLIENTES	30/05/2018	30/09/2018	28.775.000	28.775.000	0,00	0,00	A SOLA FIRMA	VIGENTE
001-003-0001159	TUCHOLKE RAMÍREZ, NELSON ANIBAL	ANTICIPOS DE CLIENTES	30/06/2018	30/09/2018	640.590	640.590	0,00	0,00	A SOLA FIRMA	VIGENTE
010-001-0006259	VEGA TRINIDAD, ROBERTO	ANTICIPOS DE CLIENTES	01/03/2018	30/09/2018	500.000	500.000	0,00	0,00	A SOLA FIRMA	VIGENTE
006-005-0005502	VIEIRA DE PAULA, ELIAS	ANTICIPOS DE CLIENTES	09/03/2018	30/09/2018	95.000	95.000	0,00	0,00	A SOLA FIRMA	VIGENTE
001-004-0000038	WEBER SHMITD, DIETER ERNESTO	ANTICIPOS DE CLIENTES	30/06/2018	30/09/2018	221.468	221.468	0,00	0,00	A SOLA FIRMA	VIGENTE
010-003-0001102	MERLE MIRANDA SILVIO ARSENIO	ANTICIPOS DE CLIENTES	21/05/2018	30/09/2018	57.110.000	0	10.000,00	0,00	A SOLA FIRMA	VIGENTE
014-001-0001921	HARMS FRIESEN GERHARD	ANTICIPOS DE CLIENTES	27/06/2018	30/09/2018	41.119.200	0	7.200,00	0,00	A SOLA FIRMA	VIGENTE
011-001-0000956	WESELUK DAVIDIUK, PEDRO ALBERTO	ANTICIPOS DE CLIENTES	25/10/2017	30/09/2018	28.555.000	0	5.000,00	0,00	A SOLA FIRMA	VIGENTE
009-003-0002599	BENEDET, HILARIO	ANTICIPOS DE CLIENTES	17/04/2018	30/09/2018	57.110.000	0	10.000,00	0,00	A SOLA FIRMA	VIGENTE
001-007-0001030	GREGORIO ALBERTO MLOT FIALKOSWKI	ANTICIPOS DE CLIENTES	16/06/2018	30/09/2018	57.110.000	0	10.000,00	0,00	A SOLA FIRMA	VIGENTE
001-003-0000924	MIZUMOTO TANAKA, LEONARDO KEISHIO	ANTICIPOS DE CLIENTES	27/02/2018	30/09/2018	183.323.100	0	32.100,00	0,00	A SOLA FIRMA	VIGENTE
009-002-0001363	REMOR, VILMAR JOSE	ANTICIPOS DE CLIENTES	21/03/2018	30/09/2018	14.277.500	0	2.500,00	0,00	A SOLA FIRMA	VIGENTE
009-003-0002629	TELEKEN, ADEMIR JOSE	ANTICIPOS DE CLIENTES	20/06/2018	30/09/2018	85.665.000	0	15.000,00	0,00	A SOLA FIRMA	VIGENTE
007-001-0003579	WALL LOEWEN, PEDRO	ANTICIPOS DE CLIENTES	16/03/2017	30/09/2018	4.717.286	0	826,00	0,00	A SOLA FIRMA	VIGENTE
009-002-0001689	HAUSCHILD, ELCIO	ANTICIPOS DE CLIENTES	07/06/2018	30/09/2018	4.797.240	0	840,00	0,00	A SOLA FIRMA	VIGENTE
009-002-0001611	HAUSCHILD, ELCIO	ANTICIPOS DE CLIENTES	25/05/2018	30/09/2018	31.102.677	0	5.446,10	0,00	A SOLA FIRMA	VIGENTE
007-003-0003881	TORMENA, ANTONIO JOSE	ANTICIPOS DE CLIENTES	04/12/2017	30/09/2018	82.581	0	14,46	0,00	A SOLA FIRMA	VIGENTE
007-002-0004350	PEREIRA SEGURA, CLAYTON	ANTICIPOS DE CLIENTES	05/06/2018	30/09/2018	171.330	0	30,00	0,00	A SOLA FIRMA	VIGENTE
010-006-0000944	ASCOLI, ANDRE	ANTICIPOS DE CLIENTES	05/04/2018	30/09/2018	57.110.000	0	10.000,00	0,00	A SOLA FIRMA	VIGENTE
010-007-0000069	ALFONSO, JOSÉ ARICIO	ANTICIPOS DE CLIENTES	26/06/2018	30/09/2018	1.139.116	0	199,46	0,00	A SOLA FIRMA	VIGENTE
001-004-0000621	WOLFF SCHOLLER, ROLAND CRISTIAN	ANTICIPOS DE CLIENTES	29/05/2018	30/09/2018	57.110.000	0	10.000,00	0,00	A SOLA FIRMA	VIGENTE
010-006-0001033	BINDER KOLBE, EGON	ANTICIPOS DE CLIENTES	18/06/2018	30/09/2018	74.129	0	12,98	0,00	A SOLA FIRMA	VIGENTE
014-001-0001968	DURKSEN FEDERAU, FRIEDBERT	ANTICIPOS DE CLIENTES	26/06/2018	30/09/2018	736.067.946	0	128.886,00	0,00	A SOLA FIRMA	VIGENTE
014-001-0001974	DURKSEN FEDERAU, FRIEDBERT	ANTICIPOS DE CLIENTES	30/06/2018	30/09/2018	20.639.554	0	3.614,00	0,00	A SOLA FIRMA	VIGENTE
001-004-0000628	RAATZ BECKER, ALFREDO RICARDO	ANTICIPOS DE CLIENTES	28/06/2018	30/09/2018	114.220.000	0	20.000,00	0,00	A SOLA FIRMA	VIGENTE
001-003-0000981	HUTZ, GERMAN	ANTICIPOS DE CLIENTES	17/04/2018	30/09/2018	2.055.960.000	0	360.000,00	0,00	A SOLA FIRMA	VIGENTE
007-007-0001417	HUTZ, GERMAN	ANTICIPOS DE CLIENTES	30/06/2018	30/09/2018	55.487.334	0	9.715,87	0,00	A SOLA FIRMA	VIGENTE
001-003-0000973	HUTZ, GERMAN	ANTICIPOS DE CLIENTES	12/04/2018	30/09/2018	2.298.482.869	0	402.465,92	0,00	A SOLA FIRMA	VIGENTE
001-003-0001177	HUTZ, GERMAN	ANTICIPOS DE CLIENTES	05/06/2018	30/09/2018	1.159.657.499	0	203.056,82	0,00	A SOLA FIRMA	VIGENTE
001-003-0001176	HUTZ, GERMAN	ANTICIPOS DE CLIENTES	05/06/2018	30/09/2018	1.159.657.499	0	203.056,82	0,00	A SOLA FIRMA	VIGENTE
001-003-0001175	HUTZ, GERMAN	ANTICIPOS DE CLIENTES	05/06/2018	30/09/2018	222.209.870	0	38.909,10	0,00	A SOLA FIRMA	VIGENTE
001-003-0001171	HUTZ, GERMAN	ANTICIPOS DE CLIENTES	05/06/2018	30/09/2018	89.948.022	0	15.749,96	0,00	A SOLA FIRMA	VIGENTE
001-003-0001172	HUTZ, GERMAN	ANTICIPOS DE CLIENTES	05/06/2018	30/09/2018	222.209.870	0	38.909,10	0,00	A SOLA FIRMA	VIGENTE
001-003-0001173	HUTZ, GERMAN	ANTICIPOS DE CLIENTES	05/06/2018	30/09/2018	222.209.870	0	38.909,10	0,00	A SOLA FIRMA	VIGENTE
001-003-0001038	HUTZ, GERMAN	ANTICIPOS DE CLIENTES	17/05/2018	30/09/2018	222.209.870	0	38.909,10	0,00	A SOLA FIRMA	VIGENTE
001-003-0001042	HUTZ, GERMAN	ANTICIPOS DE CLIENTES	17/05/2018	30/09/2018	222.209.870	0	38.909,10	0,00	A SOLA FIRMA	VIGENTE
001-003-0001174	HUTZ, GERMAN	ANTICIPOS DE CLIENTES	05/06/2018	30/09/2018	222.209.870	0	38.909,10	0,00	A SOLA FIRMA	VIGENTE
006-001-0005860	VENIALGO CHAVEZ, MIGUEL CÉSAR	ANTICIPOS DE CLIENTES	18/05/2018	30/09/2018	22.844.000	0	4.000,00	0,00	A SOLA FIRMA	VIGENTE
014-001-0001885	LOWEN BUHLER, ERICH	ANTICIPOS DE CLIENTES	13/04/2018	30/09/2018	291.261.000	0	51.000,00	0,00	A SOLA FIRMA	VIGENTE

014-001-0001865	LOWEN BUHLER, ERICH	ANTICIPOS DE CLIENTES	06/04/2018	30/09/2018	5.711.000	0	1.000,00	0,00	A SOLA FIRMA	VIGENTE
014-002-0001484	LOWEN HELMUT	ANTICIPOS DE CLIENTES	28/05/2018	30/09/2018	29.297.430	0	5.130,00	0,00	A SOLA FIRMA	VIGENTE
001-003-0001766	IKEUCHI ZINZENJI, MITSUHIRO	ANTICIPOS DE CLIENTES	22/06/2018	30/09/2018	28.555.000	0	5.000,00	0,00	A SOLA FIRMA	VIGENTE
011-001-0001084	DEJESÚS GIMÉNEZ, EMILIO CORAZÓN	ANTICIPOS DE CLIENTES	18/04/2018	30/09/2018	142.775.000	0	25.000,00	0,00	A SOLA FIRMA	VIGENTE
010-007-0001600	APPEL DRESSLER, HÉCTOR ALCIDES	ANTICIPOS DE CLIENTES	30/06/2018	30/09/2018	16.059.503	0	2.812,03	0,00	A SOLA FIRMA	VIGENTE
006-002-0008201	GONZALEZ PEDROZO, JOSÉ DEL ROSARIO	ANTICIPOS DE CLIENTES	26/03/2018	30/09/2018	426.954	0	74,76	0,00	A SOLA FIRMA	VIGENTE
006-007-0000041	FACHINI, VALMOR	ANTICIPOS DE CLIENTES	31/05/2018	30/09/2018	190.348	0	33,33	0,00	A SOLA FIRMA	VIGENTE
014-002-0001481	BERGEN DYCK, HEINRICH	ANTICIPOS DE CLIENTES	28/05/2018	30/09/2018	5.711.000	0	1.000,00	0,00	A SOLA FIRMA	VIGENTE
014-001-0001939	DIETER JANZ HORST	ANTICIPOS DE CLIENTES	01/06/2018	30/09/2018	17.133.000	0	3.000,00	0,00	A SOLA FIRMA	VIGENTE
014-001-0001938	DUECK WIENS THEODOR	ANTICIPOS DE CLIENTES	31/05/2018	30/09/2018	14.848.600	0	2.600,00	0,00	A SOLA FIRMA	VIGENTE
001-003-0001757	KUSUNOSE IKEUCHI, YUKIO	ANTICIPOS DE CLIENTES	22/05/2018	30/09/2018	11.422.000	0	2.000,00	0,00	A SOLA FIRMA	VIGENTE
013-001-0002489	ZACARIAS LÓPEZ, FRANCISCO JAVIER	ANTICIPOS DE CLIENTES	21/06/2018	30/09/2018	11.422.000	0	2.000,00	0,00	A SOLA FIRMA	VIGENTE
014-001-0001937	SAWATZKY KLASSEN, MARWIN	ANTICIPOS DE CLIENTES	31/05/2018	30/09/2018	14.848.600	0	2.600,00	0,00	A SOLA FIRMA	VIGENTE
009-003-0002651	RUPPENTHAL, SILVERIO	ANTICIPOS DE CLIENTES	22/06/2018	30/09/2018	149.991.591	0	26.263,63	0,00	A SOLA FIRMA	VIGENTE
010-002-0000723	BOGADO DE DIETZE SALUSTIANA	ANTICIPOS DE CLIENTES	09/05/2018	30/09/2018	383.151	0	67,09	0,00	A SOLA FIRMA	VIGENTE
010-002-0000732	HUEMER, SIGFRIDO	ANTICIPOS DE CLIENTES	27/06/2018	30/09/2018	690.745	0	120,95	0,00	A SOLA FIRMA	VIGENTE
006-007-0000491	SCHNEIDER WALTER GERALDO	ANTICIPOS DE CLIENTES	25/04/2018	30/09/2018	4.206.323	0	736,53	0,00	A SOLA FIRMA	VIGENTE
009-004-0000182	ZOCHE, ROBERTO	ANTICIPOS DE CLIENTES	22/06/2018	30/09/2018	29.126.100	0	5.100,00	0,00	A SOLA FIRMA	VIGENTE
013-010-0000467	TEIXEIRA DA LUZ, PAULO	ANTICIPOS DE CLIENTES	23/05/2018	30/09/2018	97.087.000	0	17.000,00	0,00	A SOLA FIRMA	VIGENTE
006-003-0004905	BAGEGA, DORIVAL	ANTICIPOS DE CLIENTES	26/06/2018	30/09/2018	2.855.500	0	500,00	0,00	A SOLA FIRMA	VIGENTE
009-002-0001417	MESOMO, FRANCISCO ANTONIO	ANTICIPOS DE CLIENTES	01/03/2018	30/09/2018	228.440.000	0	40.000,00	0,00	A SOLA FIRMA	VIGENTE
009-003-0002652	BECKHAUSER, CARLOS	ANTICIPOS DE CLIENTES	28/06/2018	30/09/2018	7.683.808	0	1.345,44	0,00	A SOLA FIRMA	VIGENTE
006-007-0001602	SIMON ANTONELLI, JORDANES	ANTICIPOS DE CLIENTES	26/06/2018	30/09/2018	479.724	0	84,00	0,00	A SOLA FIRMA	VIGENTE
006-002-0000435	NAKASHIMA, ALFREDO	ANTICIPOS DE CLIENTES	12/03/2018	30/09/2018	404.053	0	70,75	0,00	A SOLA FIRMA	VIGENTE
006-001-0005754	KUBO KOGA, MAMOR JOSÉ ANTONIO	ANTICIPOS DE CLIENTES	23/04/2018	30/09/2018	377.154	0	66,04	0,00	A SOLA FIRMA	VIGENTE
014-001-0001936	SAWATZKY KLASSEN, VIKTOR	ANTICIPOS DE CLIENTES	31/05/2018	30/09/2018	14.848.600	0	2.600,00	0,00	A SOLA FIRMA	VIGENTE
006-002-0000386	GIESBRECHT HILDEBRAND, BERNIE	ANTICIPOS DE CLIENTES	07/02/2018	30/09/2018	199.942	0	35,01	0,00	A SOLA FIRMA	VIGENTE
007-002-0004232	RAMOS, JOSE RONALDO	ANTICIPOS DE CLIENTES	23/04/2018	30/09/2018	142.775.000	0	25.000,00	0,00	A SOLA FIRMA	VIGENTE
009-003-0002594	NODARI COMINETTE, CHANDLEI FERNANDO	ANTICIPOS DE CLIENTES	09/04/2018	30/09/2018	8.436.403	0	1.477,22	0,00	A SOLA FIRMA	VIGENTE
009-003-0002597	NODARI COMINETTE, CHANDLEI FERNANDO	ANTICIPOS DE CLIENTES	11/04/2018	30/09/2018	12.849.750	0	2.250,00	0,00	A SOLA FIRMA	VIGENTE
009-003-0002620	RAMBO ERNESTO, JOAO	ANTICIPOS DE CLIENTES	16/06/2018	30/09/2018	11.422.000	0	2.000,00	0,00	A SOLA FIRMA	VIGENTE
009-007-0000076	RAMBO ERNESTO, JOAO	ANTICIPOS DE CLIENTES	05/06/2018	30/09/2018	2.173.093	0	380,51	0,00	A SOLA FIRMA	VIGENTE
007-002-0004190	HEIDERMANN, RALDI	ANTICIPOS DE CLIENTES	30/06/2018	30/09/2018	199.885.000	0	35.000,00	0,00	A SOLA FIRMA	VIGENTE
007-001-0004161	ALCANTARA, ROBERTO	ANTICIPOS DE CLIENTES	28/06/2018	30/09/2018	25.699.500	0	4.500,00	0,00	A SOLA FIRMA	VIGENTE
013-001-0002434	PREZZI ALBA, ADEMILSON	ANTICIPOS DE CLIENTES	12/05/2018	30/09/2018	28.555.000	0	5.000,00	0,00	A SOLA FIRMA	VIGENTE
007-002-0004114	RAMTHUN, ROMEU	ANTICIPOS DE CLIENTES	04/05/2018	30/09/2018	22.844.000	0	4.000,00	0,00	A SOLA FIRMA	VIGENTE
007-002-0004178	RAMTHUN, ROMEU	ANTICIPOS DE CLIENTES	15/03/2018	30/09/2018	5.711.000	0	1.000,00	0,00	A SOLA FIRMA	VIGENTE
007-002-0004295	RAMTHUN, ROMEU	ANTICIPOS DE CLIENTES	18/05/2018	30/09/2018	194.174.000	0	34.000,00	0,00	A SOLA FIRMA	VIGENTE
006-007-0000636	CORDEIRO DE SOUSA, AGENOR	ANTICIPOS DE CLIENTES	02/05/2018	30/09/2018	482.808	0	84,54	0,00	A SOLA FIRMA	VIGENTE
007-004-0000101	KLABUNDER, HELIOMAR	ANTICIPOS DE CLIENTES	22/05/2018	30/09/2018	525.412.000	0	92.000,00	0,00	A SOLA FIRMA	VIGENTE
009-003-0002697	NEI CARLOS SCHERNER	ANTICIPOS DE CLIENTES	29/06/2018	30/09/2018	22.044.460	0	3.860,00	0,00	A SOLA FIRMA	VIGENTE
014-001-0001919	RAHN WILLMS, SAM EGBERT	ANTICIPOS DE CLIENTES	22/05/2018	30/09/2018	17.133.000	0	3.000,00	0,00	A SOLA FIRMA	VIGENTE
009-003-0002610	GALLAS SCHUSTER, CLAUDINEI	ANTICIPOS DE CLIENTES	08/05/2018	30/09/2018	2.118.781	0	371,00	0,00	A SOLA FIRMA	VIGENTE
001-007-0000352	SANTACRUZ BARBERAN, FRANCISCO DANIE	ANTICIPOS DE CLIENTES	27/01/2018	30/09/2018	127.410.297	0	22.309,63	0,00	A SOLA FIRMA	VIGENTE
006-007-0000043	BIONDO, EDIVAN	ANTICIPOS DE CLIENTES	04/06/2018	30/09/2018	455.909	0	79,83	0,00	A SOLA FIRMA	VIGENTE
009-004-0000186	MANTHEY, PAULO	ANTICIPOS DE CLIENTES	21/06/2018	30/09/2018	57.110.000	0	10.000,00	0,00	A SOLA FIRMA	VIGENTE
007-002-0000144	KONZEN, HENRIQUE MATIAS	ANTICIPOS DE CLIENTES	07/12/2017	30/09/2018	177.669	0	31,11	0,00	A SOLA FIRMA	VIGENTE
010-001-0006329	JUSTEN MARSCHALL, ALBERTO	ANTICIPOS DE CLIENTES	21/03/2018	30/09/2018	42.843.922	0	7.502,00	0,00	A SOLA FIRMA	VIGENTE
010-005-0000503	JUSTEN MARSCHALL, ALBERTO	ANTICIPOS DE CLIENTES	06/04/2018	30/09/2018	19.988.500	0	3.500,00	0,00	A SOLA FIRMA	VIGENTE
006-003-0005034	ROSLE, SILVERIO GELSON	ANTICIPOS DE CLIENTES	25/05/2018	30/09/2018	57.110.000	0	10.000,00	0,00	A SOLA FIRMA	VIGENTE
013-001-0002450	LEMBECK VARCELA, CLAUDIO	ANTICIPOS DE CLIENTES	26/05/2018	30/09/2018	26.270.600	0	4.600,00	0,00	A SOLA FIRMA	VIGENTE

006-001-0005785	MORIKAI KOYASAWA, KAZUISA PEDRO	ANTICIPOS DE CLIENTES	30/04/2018	30/09/2018	108.680	0	19,03	0,00	A SOLA FIRMA	VIGENTE
006-007-0000913	REMOR RUBIN, JULIO	ANTICIPOS DE CLIENTES	18/05/2018	30/09/2018	362.534	0	63,48	0,00	A SOLA FIRMA	VIGENTE
013-010-0000152	SILVEIRA MOREIRA, REINALDO	ANTICIPOS DE CLIENTES	20/04/2018	30/09/2018	306.110	0	53,60	0,00	A SOLA FIRMA	VIGENTE
007-002-0004309	KAEFER, LAERTE LUIZ	ANTICIPOS DE CLIENTES	22/05/2018	30/09/2018	22.844.000	0	4.000,00	0,00	A SOLA FIRMA	VIGENTE
010-002-0001050	DAVALOS MARTINEZ ROLANDO	ANTICIPOS DE CLIENTES	22/06/2018	30/09/2018	91.376.000	0	16.000,00	0,00	A SOLA FIRMA	VIGENTE
007-001-0003911	FALKEMBAK DE FAVERI, MARCOS	ANTICIPOS DE CLIENTES	16/02/2018	30/09/2018	28.555.000	0	5.000,00	0,00	A SOLA FIRMA	VIGENTE
009-007-0001201	MALLMAN MENDEL, EMERSON	ANTICIPOS DE CLIENTES	18/05/2018	30/09/2018	3.426.600	0	600,00	0,00	A SOLA FIRMA	VIGENTE
009-002-0001622	WELTER, ALTEMIR	ANTICIPOS DE CLIENTES	22/05/2018	30/09/2018	188.463.000	0	33.000,00	0,00	A SOLA FIRMA	VIGENTE
007-004-0000115	WIEBE BRAUN, WILHELM	ANTICIPOS DE CLIENTES	15/06/2018	30/09/2018	27.641.240	0	4.840,00	0,00	A SOLA FIRMA	VIGENTE
007-007-0000029	SILVA KULCHESKI, ANDRE	ANTICIPOS DE CLIENTES	31/05/2018	30/09/2018	168.246	0	29,46	0,00	A SOLA FIRMA	VIGENTE
009-004-0000188	BARAZETTI, HERMES	ANTICIPOS DE CLIENTES	25/06/2018	30/09/2018	488.290.500	0	85.500,00	0,00	A SOLA FIRMA	VIGENTE
006-002-0004590	SCHMITZ, GILBERTO	ANTICIPOS DE CLIENTES	10/02/2017	30/09/2018	5.711.000	0	1.000,00	0,00	A SOLA FIRMA	VIGENTE
007-004-0000090	HARDER BRAUM, PETER	ANTICIPOS DE CLIENTES	21/04/2018	30/09/2018	35.693.750	0	6.250,00	0,00	A SOLA FIRMA	VIGENTE
007-002-0004304	HARDER BRAUM, PETER	ANTICIPOS DE CLIENTES	19/05/2018	30/09/2018	35.693.750	0	6.250,00	0,00	A SOLA FIRMA	VIGENTE
006-003-0004865	PAULETI, VLADIMIR	ANTICIPOS DE CLIENTES	19/06/2018	30/09/2018	3.141.050	0	550,00	0,00	A SOLA FIRMA	VIGENTE
009-003-0002685	RENOSTO, DAVI	ANTICIPOS DE CLIENTES	28/06/2018	30/09/2018	119.931.000	0	21.000,00	0,00	A SOLA FIRMA	VIGENTE
007-001-0004056	CARRADORE, WELLINGTON JHONNY	ANTICIPOS DE CLIENTES	08/05/2018	30/09/2018	39.977.000	0	7.000,00	0,00	A SOLA FIRMA	VIGENTE
007-001-0004138	CAMPANERUTTO, CLAUDEMIR	ANTICIPOS DE CLIENTES	21/06/2018	30/09/2018	396.914.500	0	69.500,00	0,00	A SOLA FIRMA	VIGENTE
007-002-0004347	CAMPANERUTTO, CLAUDEMIR	ANTICIPOS DE CLIENTES	05/06/2018	30/09/2018	31.410.500	0	5.500,00	0,00	A SOLA FIRMA	VIGENTE
007-001-0004150	NICOLAEV EZEQUIAS	ANTICIPOS DE CLIENTES	26/06/2018	30/09/2018	57.110.000	0	10.000,00	0,00	A SOLA FIRMA	VIGENTE
007-001-0004148	SANDER, PAULO CESAR	ANTICIPOS DE CLIENTES	25/06/2018	30/09/2018	11.422.000	0	2.000,00	0,00	A SOLA FIRMA	VIGENTE
010-002-0001049	SUTILI, MAURO ANTONIO	ANTICIPOS DE CLIENTES	14/06/2018	30/09/2018	17.133.000	0	3.000,00	0,00	A SOLA FIRMA	VIGENTE
009-003-0002700	ITIMURA SHIDA, DENISE SHIGUEKO	ANTICIPOS DE CLIENTES	29/06/2018	30/09/2018	105.772.974	0	18.520,92	0,00	A SOLA FIRMA	VIGENTE
009-003-0002581	WASEN, EDSON DIRCEU	ANTICIPOS DE CLIENTES	05/04/2018	30/09/2018	17.133.001	0	3.000,00	0,00	A SOLA FIRMA	VIGENTE
009-002-0001558	WASEN, EDSON DIRCEU	ANTICIPOS DE CLIENTES	27/04/2018	30/09/2018	114.220.457	0	20.000,08	0,00	A SOLA FIRMA	VIGENTE
009-003-0002636	WASEN, EDSON DIRCEU	ANTICIPOS DE CLIENTES	20/06/2018	30/09/2018	28.555.000	0	5.000,00	0,00	A SOLA FIRMA	VIGENTE
010-003-0001114	TOMAZELLI CLAUDIO HERMES	ANTICIPOS DE CLIENTES	06/06/2018	30/09/2018	15.762.360	0	2.760,00	0,00	A SOLA FIRMA	VIGENTE
010-003-0001090	TOMAZELLI CLAUDIO HERMES	ANTICIPOS DE CLIENTES	28/04/2018	30/09/2018	12.792.640	0	2.240,00	0,00	A SOLA FIRMA	VIGENTE
009-003-0002701	BARAZETTI, ELTON LUIZ	ANTICIPOS DE CLIENTES	30/06/2018	30/09/2018	44.545.800	0	7.800,00	0,00	A SOLA FIRMA	VIGENTE
009-007-0000805	LINDEN, OSMAR	ANTICIPOS DE CLIENTES	28/04/2018	30/09/2018	740.431	0	129,65	0,00	A SOLA FIRMA	VIGENTE
007-003-0001714	BUENO, EDEVAL	ANTICIPOS DE CLIENTES	24/06/2015	30/09/2018	152.152.462	0	26.642,00	0,00	A SOLA FIRMA	VIGENTE
007-002-0004375	COOP. AGRÍCOLA ZACATECAS LTDA.	ANTICIPOS DE CLIENTES	28/06/2018	30/09/2018	151.113	0	26,46	0,00	A SOLA FIRMA	VIGENTE
010-006-0001030	KIMEX S.R.L.	ANTICIPOS DE CLIENTES	06/06/2018	30/09/2018	2.860.469	0	500,87	0,00	A SOLA FIRMA	VIGENTE
007-003-0004278	AZUCARERA Y ALCOHOLERA SAN LUIS	ANTICIPOS DE CLIENTES	29/06/2018	30/09/2018	2.533.628	0	443,64	0,00	A SOLA FIRMA	VIGENTE
013-001-0002480	CONDominio ADEJAINE PAVEI Y OTRO	ANTICIPOS DE CLIENTES	14/06/2018	30/09/2018	57.110.000	0	10.000,00	0,00	A SOLA FIRMA	VIGENTE
005-002-0000177	ALCOHOLERA PYA. S.A.	ANTICIPOS DE CLIENTES	13/10/2017	30/09/2018	760.363	0	133,14	0,00	A SOLA FIRMA	VIGENTE
013-001-0002360	COMPANIA DEKALPAR S.A.	ANTICIPOS DE CLIENTES	28/03/2018	30/09/2018	1.470.525	0	257,49	0,00	A SOLA FIRMA	VIGENTE
006-001-0005878	VIVAR SOCIEDAD ANONIMA	ANTICIPOS DE CLIENTES	15/06/2018	30/09/2018	28.555.000	0	5.000,00	0,00	A SOLA FIRMA	VIGENTE
014-002-0001503	ELADIA S.A.	ANTICIPOS DE CLIENTES	30/06/2018	30/09/2018	3.597.416	0	629,91	0,00	A SOLA FIRMA	VIGENTE
005-004-0000287	ELADIA S.A.	ANTICIPOS DE CLIENTES	26/06/2018	30/09/2018	29.998.341	0	5.252,73	0,00	A SOLA FIRMA	VIGENTE
005-004-0000286	ELADIA S.A.	ANTICIPOS DE CLIENTES	26/06/2018	30/09/2018	663.104	0	116,11	0,00	A SOLA FIRMA	VIGENTE
009-002-0001618	AGRO INDUSTRIAL TRES FRONTERAS S.A.	ANTICIPOS DE CLIENTES	31/05/2018	30/09/2018	197.029.500	0	34.500,00	0,00	A SOLA FIRMA	VIGENTE
009-003-0002654	AGROPECUARIA BUSANELLO S.A.	ANTICIPOS DE CLIENTES	22/06/2018	30/09/2018	2.283.029	0	399,76	0,00	A SOLA FIRMA	VIGENTE
006-003-0005080	GRUPO GERAL SERVICIOS S.A.	ANTICIPOS DE CLIENTES	14/06/2018	30/09/2018	2.022.494	0	354,14	0,00	A SOLA FIRMA	VIGENTE
005-004-0000283	TIMANE SA	ANTICIPOS DE CLIENTES	22/06/2018	30/09/2018	231.295.500	0	40.500,00	0,00	A SOLA FIRMA	VIGENTE
001-005-0000735	AGROMIO S.A.	ANTICIPOS DE CLIENTES	30/06/2018	30/09/2018	1.820.838	0	318,83	0,00	A SOLA FIRMA	VIGENTE
001-003-0000897	BRABA S.A.	ANTICIPOS DE CLIENTES	04/01/2018	30/09/2018	319.759	0	55,99	0,00	A SOLA FIRMA	VIGENTE
005-004-0000223	ASOCIACION DE PROD. ORGANICOS YVYTY	ANTICIPOS DE CLIENTES	15/03/2018	30/09/2018	1.227.865.000	0	215.000,00	0,00	A SOLA FIRMA	VIGENTE
005-001-0006343	GREEN S.A PARAGUAY	ANTICIPOS DE CLIENTES	22/06/2018	30/09/2018	5.893.638	0	1.031,98	0,00	A SOLA FIRMA	VIGENTE
006-007-0001384	BREMM S.R.L	ANTICIPOS DE CLIENTES	14/06/2018	30/09/2018	170.816	0	29,91	0,00	A SOLA FIRMA	VIGENTE
001-004-0000190	INGENIERIA ITAKARU S.R.L.	ANTICIPOS DE CLIENTES	30/06/2018	30/09/2018	3.035.739	0	531,56	0,00	A SOLA FIRMA	VIGENTE

006-007-0001505	AGRICOLA ROCKENBACH SA	ANTICIPOS DE CLIENTES	21/06/2018	30/09/2018	957.906	0	167,73	0,00	A SOLA FIRMA	VIGENTE
009-002-0001647	AGRICOLA GAUCHO S.A	ANTICIPOS DE CLIENTES	24/05/2018	30/09/2018	114.220.000	0	20.000,00	0,00	A SOLA FIRMA	VIGENTE
007-003-0003388	ESTANCIA JS SOCIEDAD ANÓNIMA	ANTICIPOS DE CLIENTES	09/12/2016	30/09/2018	11.422.000	0	2.000,00	0,00	A SOLA FIRMA	VIGENTE
010-002-0000735	AGRÍCOLA Y GANADERA ORYZA S.R.L	ANTICIPOS DE CLIENTES	16/05/2018	30/09/2018	171.330	0	30,00	0,00	A SOLA FIRMA	VIGENTE
	TODOS LOS FUNCIONARIOS	NÓMINA (BENEFICIOS)	30/06/2018	31/07/2018	1.157.516.630	701.358.858	0,00	0,00		
	TODOS LOS FUNCIONARIOS	NÓMINA (BENEFICIOS)	30/06/2018	31/12/2018	1.058.991.070	1.058.991.070	0,00	0,00		
	DIRECCIÓN GENERAL DE RECAUDACIONES	FISCAL	30/06/2018	11/07/2018	487.612.514	487.612.514	0,00	0,00		
	INSTITUTO DE PREVISIÓN SOCIAL	SOCIAL	30/06/2018	14/08/2018	115.724.212	115.724.212	0,00	0,00		
	INSTITUTO DE PREVISIÓN SOCIAL	SOCIAL	30/06/2018	16/07/2018	515.010.819	515.010.819	0,00	0,00		
<b>TOTAL PASIVO CORRIENTE</b>				<b>TOTALES</b>	<b>19.975.019.906</b>	<b>3.088.984.121</b>	<b>2.876.882,86</b>	<b>0</b>		

Deudas Privilegiadas: La empresa KUROSU & CIA. S.A. no cuenta con deudas preferentes o privilegiadas, garantías prendarias o hipotecarias a favor de terceros.

  
 .....  
 C.P.N. Alcira Kazuko Onishi  
 Síndico Titular  
 RUC: 3211496-6



## ANEXO I – INFORME SOBRE PERSONAS VINCULADAS O RELACIONADAS AL 30/06/2018

### A) PARTES VINCULADAS O RELACIONADAS

#### Según Art. 34 de la Ley 1284/98

Inciso a) a las personas con derecho a voto que controlen al menos el diez por ciento del capital de las mismas:

Nombre del Accionistas	Monto del capital	Participación
Jaime Hitoshi Kurosu Ishigaki	82.190.000.000	74,72%
Mina Kurosu Ishigaki	25.470.000.000	23,15%

Inciso b) a las sociedades anónimas en las que éstas controlen por lo menos el diez por ciento del capital:

**NO REGISTRA**

Inciso c) a sus accionistas que tengan potestades de elegir en asambleas al menos un director; y,

Identificación
Jaime Hitoshi Kurosu Ishigaki.-
Mina Kurosu Ishigaki.-
Antonio Maciel Rotela.-
Basilio José Ramirez Flores.-
Eva Rosa Rodríguez de Hermosilla.-
Graciela Margarita Lutz Mullet.-
Javier Valenzuela Esquivel.-
Pablo Rafael Benítez.-
Alicia Isabel Lisnichuk F.-

Inciso d) a sus directores, administradores, síndicos, auditores y apoderados.

Identificación	Cargo
Jaime Hitoshi Kurosu Ishigaki.-	Director Presidente
Mina Kurosu Ishigaki.-	Directora Titular
Antonio Maciel Rotela.-	Director Titular
Basilio José Ramirez Flores.-	Director Titular
Eva Rosa Rodríguez de Hermosilla.-	Directora Vicepresidente
Alcira Kazuko Onishi.-	Síndico Titular
Ana Lidia Cabrera.-	Síndico Suplente

Otros: Los cónyuges y parientes hasta el segundo grado de consanguinidad o afinidad de las personas referidas en los incisos anteriores, siempre que tengan participación en el capital de la sociedad.

**NO REGISTRA**



Según Art. 27 de la Res. 763/04

Inversiones de la sociedad en valores de otras empresas que representen más del 10 % del activo de la sociedad			
Nombre de la Empresa	Monto de la inversión	Tipo de Valor	Indicar el porcentaje de participación en el capital integrado de la sociedad emisora (solo en el caso de inversión en acciones)
NO REGISTRA			

Observación: En el caso de no registrar inversiones indicar en forma expresa esta situación.

Activos de la sociedad comprometidos en más del 20% en garantía de obligaciones de otra u otras empresas			
Nombre de la Empresa	Valor de los bienes gravados	Tipo de bien o valor	Monto de la deuda garantizada
NO REGISTRA			

Observación: En el caso de no registrar garantías indicar en forma expresa esta situación.

Según Art. 28 de la Res. 763/04

NO REGISTRA

Según Art. 1º) Resolución CNV N°1257/10

Nombre de la Sociedad Vinculada	Factores de Vinculación
NO REGISTRA	

## B) SALDOS CON PARTES RELACIONADAS

Al 30/06 /2018 y Al 30/06 /2017.-  
En forma comparativa con el mismo período del año anterior.

### Activo

NO REGISTRA

NO REGISTRA

### Pasivo

NO REGISTRA

NO REGISTRA



**Según Art. 1º Resolución CNV N°1257/10**

Ingresos (con sus conceptos y distinguir nombre de partes relacionadas indicadas en A)

**NO REGISTRA**


**Según Art. 1º Resolución CNV N°1257/10**


**NO REGISTRA**

Egresos (Con sus conceptos y distinguir nombre de partes relacionadas en A)

En forma comparativa con el mismo periodo del año anterior

Identificación	Concepto	Cargo	30/06/2018	30/06/2017
Jaime Hitoshi Kurosu Ishigaki.-	Remuneración personal superior	Director Presidente	334.400.000	240.000.000
Mina Kurosu Ishigaki.-	Remuneración personal superior	Directora Titular	167.200.000	120.000.000
Antonio Maciel Rotela.-	Remuneración personal superior	Director Titular	167.200.000	120.000.000
Basilio José Ramírez Flores.-	Remuneración personal superior	Director Titular	167.200.000	120.000.000
Eva Rosa Rodríguez de Hermosilla.-	Remuneración personal superior	Directora Vicepresidente	209.000.000	150.000.000
Alcira Kazuko Onishi.-	Honorarios profesionales	Síndico Titular	9.000.000	9.000.000
Jaime Hitoshi Kurosu Ishigaki.-	Pago de dividendos	Accionista	7.642.891.510	0
Mina Kurosu Ishigaki.-	Pago de dividendos	Accionista	2.368.468.752	0
Antonio Maciel Rotela.-	Pago de dividendos	Accionista	66.953.180	0
Basilio José Ramírez Flores.-	Pago de dividendos	Accionista	66.953.180	0
Javier Valenzuela Esquivel.-	Pago de dividendos	Accionista	5.579.432	0
Alicia Isabel Lisnichuk F.-	Pago de dividendos	Accionista	2.789.716	0
Pablo Rafael Benítez.-	Pago de dividendos	Accionista	2.789.716	0
Eva Rosa Rodríguez de Hermosilla.-	Pago de dividendos	Accionista	66.953.180	0
Graciela Margarita Lutz Mullet.-	Pago de dividendos	Accionista	5.579.432	0

  
 .....  
**Lic. Eva Rosa R. de Hermosilla**  
 Vicepresidente  
 P/ KUROSU & CIA.S.A.  
 RUC: 80002592-0

  
 .....  
**Lic. Antonio Maciel Rotela**  
 Director Titular  
 P/ KUROSU & CIA.S.A.  
 RUC: 80002592-0

Nuestra Misión:

- A acompañar a la mecanización del agro
- G arantizando los mejores servicios
- R espetando al individuo y al medio ambiente
- O freciendo solución para una mayor productividad