



Encarnación, 09 de mayo de 2018

Señores
COMISIÓN NACIONAL DE VALORES
Presente

Att.: **Dr. Fernando Escobar**
Presidente

C.C.: **BOLSA DE VALORES Y PRODUCTOS DE ASUNCIÓN S.A.**
Lic. Rodrigo Callizo
Presidente


De nuestra mayor consideración:

Tenemos el agrado de dirigirnos a Ud. y por su digno intermedio a quien corresponda a fin de dar cumplimiento a la Resolución N° 763/04, Art. 128, documentación periódica trimestral. Para lo cual adjuntamos los siguientes al 31 de marzo de 2018:

- Estados Financieros según la Resolución N° 5/92 y sus anexos correspondientes.
- Informe del Síndico Titular.
- Acta de directorio N°646/18, en donde se aprueba los estados financieros y sus anexos.
- Anexo I – Informe sobre Personas Vinculadas o Relacionadas.

Sin otro particular, atentamente.

KUROSU & CIA S.A.


.....
Lic. Eva Rosa R. de Hermosilla
Vicepresidente


.....
Lic. Antonio Maciel Rotela
Director Titular

ACTA DE DIRECTORIO No. 646/18
KUROSU & CIA S.A.

Fecha: 07/05/18
 Hora de Inicio: 14:00 horas
 Lugar: Ruta VI km. 6 – Encarnación

Directores presentes: Los Señores: Jaime H. Kurosu, Eva R. de Hermosilla, Basilio Ramírez, Antonio Maciel R. y Mina Kurosu.

Una vez comprobado el cumplimiento de los recaudos necesarios para sesionar válidamente, se pone a consideración de los presentes el siguiente:

Orden del Día:

1. Lectura y consideración del acta de la sesión anterior.
2. Presentación y consideración para la aprobación de los estados financieros correspondientes al 31 de Marzo de 2018.

Deliberaciones y Resoluciones:

1. Se da por iniciada esta reunión con el tratamiento del primer punto, dándose lectura al acta de la sesión anterior de fecha 25 de abril de 2018, el cual es aprobada por todos los presentes.
2. Seguidamente el Lic. Antonio Maciel, presenta y expone los estados financieros correspondientes al 31 de Marzo de 2018. Tras un intercambio de opiniones, comentarios y consultas se ponen a consideración los informes presentados.

Seguidamente, los miembros del Directorio aprueban por unanimidad los estados financieros que serán presentados a la Comisión Nacional de Valores y a la Bolsa de Valores y Productos de Asunción S.A. según las exigencias expuestas en la Resol. N° 5/92 y demás disposiciones del Mercado de Valores.

No habiendo otro punto que tratar, se da por terminada la sesión siendo las 15:15 horas.

De conformidad.



.....
Jaime H. Kurosu
 Presidente



.....
Eva Rosa R. de Hermosilla
 Vicepresidente



.....
Basilio J. Ramírez
 Director Titular



.....
Antonio Maciel R.
 Director Titular



.....
Mina Kurosu I.
 Directora Titular



KUROSU & CIA. SOCIEDAD ANONIMA

ESTADOS FINANCIEROS AL 31/03/2018 EN FORMA COMPARATIVA AL 31/03/2017

INDICE

CONTENIDO	PAGINA
* Presentación	2
* Balance general	3
* Estado de resultados	4
* Estado de variación del patrimonio neto	5
* Estado de flujos de efectivo	6
* Notas a los estados financieros	7
* Anexos – Informes complementarios	15

Nuestra Misión:



ESTADOS FINANCIEROS

Por el ejercicio anual Nro. 43 iniciado el 01.01.2018 al 31.03.2018 presentado en forma comparativa al 31 de marzo de 2017.

DENOMINACION: KUROSU & CIA. SOCIEDAD ANONIMA EMISORA.

DOMICILIO LEGAL: Ruta VI – Km 6 Arroyo Porá – Encarnación.

ACTIVIDAD PRINCIPAL: Importaciones y Representaciones.


INSCRIPCION EN EL REGISTRO PUBLICO DE COMERCIO DEL ESTATUTO SOCIAL: Nro. 1334, Serie "E" Folio 13309 – Sección Contratos

INSCRIPCION EN LA COMISION NACIONAL DE VALORES: Resolución N° 1048/07.


FECHA DE VENCIMIENTO DEL ESTATUTO SOCIAL: 06 de Diciembre de 2.105.

COMPOSICION DEL CAPITAL

Acciones Cantidad	Tipo	Nro. de votos que otorga c/u	Suscripto G.	Integrado G.
2.200	Nominativa	5	22.000.000.000	22.000.000.000
8.800	Nominativa	1	88.000.000.000	88.000.000.000
11.000			110.000.000.000	110.000.000.000




Lic. Eva Rosa R. de Hermosilla
Vicepresidente
P/KUROSU & CIA S.A.
RUC: 80002592-0



Lic. Antonio Maciel Rotela
Director Titular
P/KUROSU & CIA S.A.
RUC: 80002592-0



C.P.N. Camila D. Ventalgo
Contadora
RUC: 3200276-9



C.P.N. Alcira Kazuko Onishi
Síndico
RUC: 3211496-6



**BALANCE GENERAL AL 31 DE MARZO DE 2018 Y 31 DE DICIEMBRE DE 2017
(EXPRESADO EN GUARANIES)**

ACTIVO	NOTAS	31/03/2018	31/12/2017	PASIVO	NOTAS	31/03/2018	31/12/2017
ACTIVO CORRIENTE				PASIVO CORRIENTE			
Disponibilidades	3	63.232.848.067	41.193.167.349	Deudas Comerciales	8	65.565.317.214	38.930.539.337
Créditos	4	140.064.365.051	140.487.197.304	Deudas Financieras	9	179.681.727.743	179.384.129.016
Intereses a Devengar	5	(7.773.384.962)	0	Anticipos de Clientes	10	9.323.696.334	2.883.643.099
Previsión para Créditos Incobrables	2.f y Anexo E	(2.060.556.830)	(1.569.384.964)	Deudas Sociales		641.899.160	512.807.878
Bienes de Cambio	2.d; 6 y Anexo F	251.322.335.745	214.832.199.845	Utilidades Diferidas		3.923.500.134	11.097.653.566
Previsión por Obsolescencia	2.g y Anexo E	(1.259.691.710)	(1.161.675.638)	Remuneraciones y C.S. A Pagar		2.074.863.189	2.033.692.855
Gastos no Devengados	7	2.592.480.172	799.711.860	Previsiones	Anexo E	400.802.232	354.469.518
				Gastos Acumulados a Pagar		0	100.276.367
				Deudas Fiscales		1.077.284.494	1.038.106.547
				Provisiones		3.118.357.160	0
TOTAL ACTIVO CORRIENTE		446.118.395.533	394.581.215.756	TOTAL PASIVO CORRIENTE		265.807.447.660	236.335.318.183
ACTIVO NO CORRIENTE				PASIVO NO CORRIENTE			
Créditos	4	94.780.288.404	88.581.991.789	Deudas Financieras	9	63.923.143.193	44.643.415.666
Intereses a Devengar	5	(2.505.686.072)	0	Utilidades Diferidas		0	2.733.843.977
Propiedades, Planta y Equipo	Nota 2.c y Anexo A	57.699.113.121	54.249.458.663				
Gastos no Devengados	7	273.960.641	108.336.148				
Inversiones en Otra Empresa	Anexo C	428.750.000	428.750.000				
TOTAL ACTIVO NO CORRIENTE		150.676.426.094	143.368.536.600	TOTAL PASIVO NO CORRIENTE		63.923.143.193	47.377.259.643
				TOTAL PASIVO		329.730.590.853	283.712.577.826
				PATRIMONIO NETO			
				Capital		110.000.000.000	110.000.000.000
				Reservas		34.008.216.432	34.008.216.432
				Utilidades no Asignadas		78.000.000.000	78.000.000.000
				Resultado del Ejercicio Anterior		32.228.958.098	0
				Utilidad del Periodo/Ejercicio		12.827.056.244	32.228.958.098
				TOTAL PATRIMONIO NETO		267.064.230.774	254.237.174.530
TOTAL ACTIVO		596.794.821.627	537.949.752.356	TOTAL PASIVO Y PATRIMONIO NETO		596.794.821.627	537.949.752.356

Las notas y anexos que se acompañan forman parte integrante de estos estados financieros.

Eva Rosa R. de Hermosilla
Lic. Eva Rosa R. de Hermosilla
 Vicepresidente
 P/KUROSU & CIA S.A.
 RUC: 80002592-0

Camila D. Venialgo
C.P.N. Camila D. Venialgo
 Contadora
 RUC: 3200276-9

Antonio Mariel Rotela
Lic. Antonio Mariel Rotela
 Director Titular
 P/KUROSU & CIA S.A.
 RUC: 80002592-0

Alcira Kazuko Onishi
C.P.N. Alcira Kazuko Onishi
 Síndico
 RUC: 3211496-6



ESTADO DE RESULTADOS
 POR LOS PERIODOS COMPRENDIDOS ENTRE EL 01 DE ENERO Y 31 MARZO DE 2018 Y 2017
 (EXPRESADO EN GUARANIES)

	NOTAS	Periodo Finalizado el	
		31/03/2018	31/03/2017
Ventas Netas	Anexo I	146.764.533.853	132.449.863.243
Otros ingresos operativos	10	3.371.313.829	5.170.015.410
Costo de Mercaderías Vendidas	Anexo F y H	(115.691.553.648)	(105.176.419.277)
Gastos Administrativos	Anexo H	(6.042.953.800)	(5.587.061.575)
Gastos de Ventas	Anexo H	(10.672.672.687)	(9.976.515.425)
Resultado Operativo		17.728.667.547	16.879.882.376
Diferencia de Cambio		611.235.694	(997.595.522)
Gastos Financieros	Anexo H	(3.319.544.466)	(5.820.488.199)
Resultado antes de Impuesto a la Renta		15.020.358.775	10.061.798.655
Impuesto a la Renta	Nota 2.f	(1.518.194.308)	(1.028.387.549)
Reserva Legal	Nota 2.f	(675.108.223)	(451.670.555)
Resultado del Periodo		12.827.056.244	8.581.740.551

Las notas y anexos que se acompañan forman parte integrante de estos estados financieros.


 Lic. Eva Rosa R. de Hermosilla
 Vicepresidente
 P/KUROSU & CIA S.A.
 RUC: S0002592-0


 C.P.N. Camila D. Venialgo
 Contadora
 RUC: 3200276-9


 Lic. Antonio Maciel Rotela
 Director Titular
 P/KUROSU & CIA S.A.
 RUC: S0002592-0



 C.P.N. Alcira Kazuko Onishi
 Síndico
 RUC: 3211496-6



ESTADO DE VARIACION DEL PATRIMONIO NETO
POR LOS PERIODOS COMPRENDIDOS ENTRE EL 01 DE ENERO Y EL 31 MARZO DE 2018 Y 2017
(EXPRESADO EN GUARANIES)

	CAPITAL	RESERVAS			RESULTADOS		PATRIMONIO NETO AL 31.03.2018	PATRIMONIO NETO AL 31.03.2017
		LEGAL	FACULTATIVA	REVALUO	NO ASIGNADOS	DEL EJERCICIO		
Saldo al inicio	110.000.000.000	18.806.547.637	7.926.930	15.193.741.865	78.000.000.000	32.228.958.098	254.237.174.530	226.922.122.844
Movimientos Subsecuentes								
Transferencias a Resultados Acumulados	0	0	0	0	32.228.958.098	(32.228.958.098)	0	0
Resultado del Periodo	0	0	0	0	0	12.827.056.244	12.827.056.244	8.581.740.551
Saldo al 31.03.2018	110.000.000.000	18.806.547.637	7.926.930	15.193.741.865	110.228.958.098	12.827.056.244	267.064.230.774	0
Saldo al 31.03.2017	110.000.000.000	17.110.286.685	7.926.930	13.111.527.247	86.692.381.982	8.581.740.551	0	235.503.863.395

Las notas y anexos que se acompañan forman parte integrante de estos estados financieros.




Lic. Eva Rosa R. de Hermosilla
 Vicepresidente
 P/KUROSU & CIA S.A.
 RUC: 80002592-0



Lic. Antonio Maciel Rotela
 Director Titular
 P/KUROSU & CIA S.A.
 RUC: 80002592-0



C.P.N. Camila D. Venialgo
 Contadora
 RUC: 3200276-9




C.P.N. Alcira Kazuko Onishi
 Sindico
 RUC: 3211496-6





ESTADO DE FLUJOS DE EFECTIVO
POR LOS PERIODOS COMPRENDIDOS ENTRE EL 01 DE ENERO AL 31 DE MARZO DE 2018 Y 2017
(EXPRESADO EN GUARANIES)


	NOTAS	31/03/2018	31/03/2017
FLUJOS DE EFECTIVO POR LAS ACTIVIDADES OPERATIVAS			
Ventas netas (cobros netos a clientes)		149.618.405.744	137.592.540.685
Pago a Proveedores (pagos netos a proveedores)		(121.217.326.289)	(105.673.003.214)
Efectivo pagado a empleados		(7.030.619.076)	(6.411.492.899)
Efectivo usado por otras operaciones		(12.636.720.211)	(5.512.449.546)
Total de efectivo de las actividades operativas antes de cambios en los activos de operaciones		8.733.740.168	19.995.595.026
Efectivo Neto por actividades de operación antes de impuestos		8.733.740.168	19.995.595.026
Impuestos a la Renta		(12.213.709)	(10.627.487)
Efectivo Neto de actividades de operación		8.721.526.459	19.984.967.539
FLUJOS DE EFECTIVO POR ACTIVIDADES DE INVERSION			
Compra de Propiedades, Planta y Equipo		(3.449.654.458)	(2.601.146.412)
Efectivo Neto usado en actividades de inversión		(3.449.654.458)	(2.601.146.412)
FLUJOS DE EFECTIVO POR ACTIVIDADES DE FINANCIAMIENTO			
Préstamos		19.127.136.935	25.057.175.518
Intereses Pagados		(2.970.563.912)	(4.952.458.709)
Efectivo Neto por actividades de financiamiento		16.156.573.023	20.104.716.809
Efectos de las ganancias o pérdidas en el tipo de cambio en el efectivo y sus equivalentes		611.235.694	(997.595.522)
Aumento neto de efectivo y sus equivalentes		22.039.680.718	36.490.942.414
Efectivo y sus equivalentes al comienzo del Periodo	3	41.193.167.349	38.990.099.763
Efectivo y sus equivalentes al cierre del Periodo	3	63.232.848.067	75.481.042.177

Las notas y anexos que se acompañan forman parte integrante de estos estados financieros.


Lic. Eva Rosa R. de Hermosilla
Vicepresidente
P/KUROSU & CIA S.A.
RUC: 80002592-0


C.P.N. Camila D. Yezaligo
Contadora
RUC: 3200276-9


Lic. Antonio Maciel Rotela
Director Titular
P/KUROSU & CIA S.A.
RUC: 80002592-0


C.P.N. Alcira Kazuko Onishi
Síndico
RUC: 3211496-6

Nuestra Misión:

A acompañar a la mecanización del agro
G arantizando los mejores servicios
R espetando al individuo y al medio ambiente
O freciendo solución para una mayor productividad



NOTAS A LOS ESTADOS FINANCIEROS AL 31 DE MARZO DE 2018

NOTA 1. EL ENTE

KUROSU Y CIA S.A.E. fue constituida por Escritura Pública N° 138 de fecha 24 de octubre de 1975 pasada ante el Escribano Público Luís Manuel Brunstein. Los Estatutos Sociales fueron aprobados, y reconocida su personería jurídica, por Decreto del Poder Ejecutivo N° 20.400 de fecha 27 de enero de 1976; inscrita en el Registro Público de Comercio bajo el N° 657 al folio 3.406 y siguientes, Sección Contratos, Serie "B", en fecha 15 de junio de 1989. El contrato social originario tuvo las siguientes modificaciones:

Por Escritura Pública N° 300 de fecha 25 de setiembre de 1980 pasada ante el Escribano Público Luís Manuel Brunstein; aprobada por Decreto del Poder Ejecutivo N° 23.005 de fecha 07 de febrero de 1981, anotada en el Registro Público de Comercio bajo el N° 658, al folio 3.430 y siguientes, Sección Contratos, Serie "B", en fecha 15 de junio de 1989.

Por Escritura Pública N° 20 de fecha 27 de mayo de 1991 pasada ante el Escribano Público Luís Manuel Brunstein; aprobada por Decreto del Poder Ejecutivo N° 12.233 de fecha 13 de enero de 1992, e inscrita en el Registro Público de Comercio bajo el N° 185, al folio 1.032 y siguientes, Sección Contratos, Serie "B", en fecha 25 de febrero de 1992.

Por Escritura Pública N° 149 de fecha 29 de julio de 1996 pasada ante la Escribana Pública Fanny Kiyomi Moriya Ishibashi, inscrita en el Registro de Personas Jurídicas y Asociaciones, bajo el N° 440, folio 55.734 y siguientes, serie "A", en fecha 03 de setiembre de 1996; y en el Registro Público de Comercio, bajo el N° 482, folio 4.657 y siguientes, serie "C", Sección Contratos, en fecha 10 de setiembre de 1996.

Por Escritura Pública N° 146 de fecha 10 de junio de 1998 pasada ante la Escribana Pública Fanny Kiyomi Moriya Ishibashi, anotada en el Registro de Personas Jurídicas y Asociaciones, bajo el N° 336, folio 4.764, Serie "A", en fecha 18 de setiembre de 1998; y en el Registro Público de Comercio, Sección Contratos, bajo el N° 693, Serie "A", folio 4.247 y siguientes, en fecha 25 de setiembre de 1998.

Por Escritura Pública N° 176 de fecha 04 de junio de 2004 pasada ante la Escribana Pública Fanny Kiyomi Moriya Ishibashi, inscrita en el Registro de Personas Jurídicas y Asociaciones, bajo el N° 247, folio 2.607, Serie "A", en fecha 04 de agosto de 2004; y en el Registro Público de Comercio, Sección Contratos, Serie "B", bajo el N° 730, folio 8.439 y siguientes, en fecha 22 de julio de 2004.

Por Escritura Pública N° 163 de fecha 10 de agosto de 2006 pasada ante la Escribana Pública Fanny Kiyomi Moriya Ishibashi, inscrita en el Registro de Personas Jurídicas y Asociaciones, bajo el N° 1.408, folio 15.845, Serie "C", en fecha 06 de diciembre de 2006; y en el Registro Público de Comercio, Sección Contratos, Serie "E", bajo el N° 1.334, folio 13.309 y siguientes, en fecha 06 de diciembre de 2006, con esta modificación de la escritura, la Sociedad queda habilitada para emitir títulos valores que podrán ser negociados a través de la bolsa de valores, previa autorización de la Comisión Nacional de Valores y de conformidad a las leyes que regulan la materia.

Por Escritura Pública N° 98 de fecha 04 de mayo de 2009, pasada ante la Escribana Pública Fanny Kiyomi Moriya Ishibashi, anotada en el Registro de Personas Jurídicas y Asociaciones, bajo el N° 614, folio 6.662, Serie "A", en fecha 08 de junio de 2009; y en el Registro Público de Comercio, Sección Contratos, Serie "A", bajo el N° 297, folio 2.435, en fecha 08 de junio de 2009.

Por Escritura Pública N° 104 de fecha 07 de junio de 2013, pasada ante la Escribana Pública Fanny Kiyomi Moriya Ishibashi, anotada en el Registro Público de Personas Jurídicas y Asociaciones, bajo el N° 912, folio 9855 serie "A", en fecha 02 de julio de 2013; y en el Registro Público de Comercio, sección contratos serie "H", bajo el N° 153, folio 1607 y siguientes, en fecha 02 de julio de 2013.

Nuestra Misión:

- A acompañar a la mecanización del agro
- G arantizando los mejores servicios
- R espetando al individuo y al medio ambiente
- O freciendo solución para una mayor productividad



La Sociedad constituye domicilio legal en Ruta VI, Km. 6, Arroyo Porá, Encarnación- Paraguay.

NOTA 2. PRINCIPALES POLITICAS DE CONTABILIDAD

Para la preparación y presentación de los estados financieros la Sociedad adopta las siguientes políticas de contabilidad, siguiendo los lineamientos generales de las prácticas contables usuales en el país.

a) Bases de contabilización.

Los estados financieros han sido preparados en base a costos históricos, no reconocen en forma integral el efecto de la inflación sobre la situación patrimonial y financiera de la Entidad, ni sobre los resultados de sus operaciones a la fecha de los presentes estados financieros, debido a que los ajustes por la variación monetaria no constituyen todavía una práctica contable aceptada en el Paraguay, excepto por la valuación de bienes de Propiedades, Plantas y Equipos y la actualización de las cuentas en moneda extranjera, ver Notas 2.c) y e).

b) Reconocimiento de ingresos y de egresos.

Los ingresos y egresos son reconocidos contablemente en función a su devengamiento.

c) Valuación de Propiedades, Planta y Equipo.

Los bienes se hallan valuados a sus costos de adquisición. Todos los bienes son revaluados y depreciados al cierre de cada ejercicio con la aplicación del coeficiente de revalúo publicado por la Subsecretaría de Estado de Tributación. Al 31 de Marzo de 2018 los bienes de uso no fueron revaluados ni depreciados, debido a que se realizan únicamente al cierre de cada ejercicio (Ver anexo A).

d) Valuación de Bienes de Cambio.

Las existencias han sido valuadas al costo de adquisición, el valor asignado de los bienes es inferior a su valor de realización.

El método de valuación de las salidas de existencias es el precio promedio ponderado. (Ver nota 6 y Anexo F).

e) Valuación de la Moneda Extranjera.

La Sociedad adopta la política de convertir al guaraní los saldos deudores y acreedores en moneda extranjera al tipo de cambio emitido por la Subsecretaría de Estado de Tributación al cierre de los estados financieros. Tipo de cambio comprador para las cuentas activas y tipo de cambio vendedor para las cuentas pasivas.

f) Impuesto a la Renta

Se adoptó la política de realizar un cálculo proporcional del impuesto a la renta de Actividades Comerciales Industriales y de Servicios (IRACIS) a la tasa vigente del 10%, efectuando la provisión para el pago de este impuesto resultante en relación a la utilidad del periodo.

Reserva Legal: Asimismo se optó provisionar el 5% sobre los resultados del periodo, a fin de exponer lo que correspondería a dicho periodo y concluir luego con el valor final resultante en oportunidad del cierre del ejercicio.



g) Criterios de Previsión

- 1- **Incobrables:** La sociedad realiza la previsión para malos créditos aplicando un monto mensual, para garantizar contingencia futura al cierre del ejercicio.
- 2- **Obsolescencia:** A efectos de reflejar la pérdida del valor del inventario de bienes de cambio, motivado por razones de obsolescencia comercial o técnica respectivamente. En vista de eso la sociedad realiza la previsión del 0,05% de los saldos mensuales en varios rubros de ventas.

NOTA 3. DISPONIBILIDADES

El saldo de este rubro al 31 de marzo de 2018 y 31 de diciembre de 2017 está compuesto por fondos disponibles en efectivo en poder de la Sociedad, como de depósitos en Bancos en cuentas corrientes y cajas de ahorro y en la Cooperativa Chortitzer Ltda. de caja de ahorro, tal como se detalla a continuación:

CUENTAS	En Guaraníes	
	31/03/2018	31/12/2017
Caja G.	192.593.100	83.963.000
Caja US\$	394.578.455	61.452.540
TOTAL CAJA	587.171.555	145.415.540
Cheques de Terceros en Cartera G.	469.032.382	217.620.068
Cheques de Terceros en Cartera US\$.	1.572.702.198	216.555.448
RECAUDACIONES A DEPOSITAR	2.041.734.580	434.175.516
BANCOS MONEDA LOCAL		
Banco Bilbao Viscaya Argentaria	2.062.670.317	2.633.314.475
Banco Nacional de Fomento	2.050.790.463	355.214.629
Banco Citibank N.A.	34.431.892	34.431.892
Banco Continental S.A.E.C.A.	683.537.202	96.503.342
Banco Do Brasil S.A. Paraguay	22.861.846	22.861.846
Banco GNB Paraguay S.A.	52.290.021	71.481.046
Banco Itaú Paraguay S.A.	1.624.180.324	790.154.917
Banco Itapúa S.A.E.C.A.	22.785.998	45.143.319
Banco Regional S.A.E.C.A.	841.683.690	2.302.383.091
Banco Sudameris Bank S.A.E.C.A.	116.979.072	744.311.476
Banco Atlas S.A.	75.496.578	38.099.443
Banco Visión S.A.E.C.A.	99.905.082	199.165.533
Banco Familiar S.A.E.C.A	92.480.549	126.278.791
Banco BASA S.A.	10.090.692.638	31.276.571
Interfisa Banco S.A.E.C.A.	1.592.633.910	51.027.112
Bancop S.A.	462.426.693	10.441.217
TOTAL BANCOS MONEDA LOCAL	19.925.846.275	7.552.088.700
Banco Bilbao Viscaya Argentaria	8.832.255.777	15.224.389.528
Banco Citibank N.A.	74.869.024	75.368.781
Banco Continental S.A.E.C.A.	2.979.221.597	470.677.855
Banco Do Brasil S.A. Paraguay	32.181.051	22.724.885
Banco GNB Paraguay S.A.	763.410.063	179.653.624
Banco Familiar S.A.E.C.A	350.804.220	954.191.718
Banco Itaú Paraguay S.A.	4.598.287.719	8.097.435.526
Banco Itapúa S.A.E.C.A.	352.478.317	52.399.939
Transporte	17.983.507.768	25.076.841.856



Transporte	17.983.507.768	25.076.841.856
Banco de la Nación Argentina	26.440.997	26.617.493
Banco Regional S.A.E.C.A.	16.558.306.240	4.446.961.916
Sudameris Bank S.A.E.C.A.	707.028.053	1.705.710.024
Banco Visión S.A.E.C.A.	34.073.043	286.543.714
Banco Atlas S.A.	649.724.630	237.674.408
Banco BASA S.A.	32.604.868	22.630.304
Interfisa Banco S.A.E.C.A.	2.913.189.889	654.182.237
Bancop S.A.	669.927.313	291.272.485
TOTAL BANCOS MONEDA EXTRANJERA DOLARES	39.574.802.801	32.748.434.437
Cooperativa Chortitzer Ltda. – Caja de Ahorro	1.103.292.856	313.053.156
TOTAL OTRAS ENTIDADES	1.103.292.856	313.053.156
TOTAL DISPONIBILIDADES	63.232.848.067	41.193.167.349

Los saldos en moneda dólares estadounidenses al 31 de marzo de 2018 y 31 de diciembre 2017 están convertidos al guaraní al cambio de cierre US\$. 1 = 5.543 G. y US\$. 1 = 5.580 G, respectivamente.

NOTA 4. CREDITOS

Representan derechos de la Sociedad contra terceros (clientes en su mayor parte) originados por ventas a crédito de maquinarias, repuestos, lubricantes y servicios de asistencia técnica; además de anticipos a proveedores.

Se compone como sigue:

CUENTAS	En Guaraníes	
	Saldos al	
	31/03/2018	31/12/2017
Corriente		
Clientes US\$.	82.849.360.714	84.877.416.437
Clientes G.	12.963.851.732	14.131.844.607
Otros Créditos US\$.	14.952.001.657	12.599.636.933
Otros Créditos G.	1.964.211.895	2.370.680.098
Créditos Fiscales	4.109.218.779	1.098.943.753
Cuenta Corriente Fábrica John Deere US\$.	2.331.983.779	71.428.073
Cuenta Corriente Fábrica Metal Noet US\$.	26.251.648	26.426.880
Anticipos a Proveedores del Exterior US\$.	20.687.139.775	25.290.894.504
Anticipos a Proveedores Locales G.	180.345.072	19.926.019
Total Corriente	140.064.365.051	140.487.197.304
No Corriente		
Clientes US\$.	78.877.326.844	70.907.417.215
Clientes G.	14.194.576.921	14.280.786.322
Otros Créditos US\$.	1.708.384.639	3.393.788.252
Total Corriente	94.780.288.404	88.581.991.789
TOTAL CREDITOS	234.844.653.455	229.069.189.093



Composición de la Cartera de Créditos al 31/03/2018

Situación	Monto (en G.)	Previsiones	
		en G.	% Prev.s/Cartera
A. Total Cartera no Vencida	174.233.814.700		
Composición Cartera Vencida			
Normal	9.033.692.508	1.270.497.149	14,06%
En Gestión de Cobro	0	0	0,00%
En Gestión de Cobro Judicial	5.617.609.003	790.059.681	14,06%
B. Total Cartera Vencida	14.651.301.511	2.060.556.830	14,06%
TOTAL DE LA CARTERA DE CREDITOS AL 31/03/2018 (A+B)	190.945.673.041		
(-) PREVISIONES AL 31/03/2018	-2.060.556.830		
TOTAL NETO CARTERA DE CREDITOS AL 31/03/2018	188.885.116.211		
Observaciones			
Criterios de Clasificación utilizados			
Normal	de 01 a 90 días de atraso		
En Gestión de Cobro	de 91 a 180 días de atraso		
En Gestión de Cobro Judicial	de 181 días de atraso en adelante		

Los saldos en moneda dólares estadounidenses al 31 de marzo de 2018 y 31 de diciembre 2017 están convertidos al guaraní al tipo de cambio de cierre: US\$.1 =5.543 G. y US\$.1 = 5.580 G, respectivamente.

NOTA 5. INTERESES A DEVENGAR

Corresponde a intereses a devengar por las ventas a créditos, reconociendo el ingreso correspondiente con el transcurso del tiempo.

NOTA 6. BIENES DE CAMBIO

Los bienes de cambio componen los siguientes productos: Cosechadoras, Tractores, Maquinarias Varias, Pulverizadoras, Equipos de Construcción, Repuestos y Lubricantes, en su mayoría de la marca John Deere y Maquinarias Usadas valuadas a su precio de adquisición. (Ver Anexo F).

NOTA 7. GASTOS NO DEVENGADOS

El rubro al 31 de marzo de 2018 y 31 de diciembre de 2017 se compone de la siguiente manera:

CUENTAS	En Guaraníes	
	Saldos al	
	31/03/2018	31/12/2017
Corriente		
Intereses Pagados por Adelantado	25.405.436	17.834.216
Seguros a Vencer	344.673.774	249.143.454
Alquileres Pagados por Adelantado	1.428.571	0
Garantías por Alquileres	5.671.427	5.671.427
Impuestos y Tasas Municipales	350.351.578	0
Gastos Varios Pagados por Adelantado (*)	686.764.962	396.210.530
Emisión de Bonos Pagados por Adelantado	138.568.175	83.329.986
Gastos de Implementación Sistema	684.898.923	17.054.285
Gastos de Identificación Visual	4.198.760	0
Gastos de Expo	350.518.566	30.467.962
Total corriente	2.592.480.172	799.711.860
No Corriente		
Emisión de Bonos Pagados por Adelantado	114.433.827	64.818.819
Gastos de Implementación Sistema	105.008.808	0
Gastos Varios Pagados por Adelantado (*)	54.518.006	43.517.329
Total No Corriente	273.960.641	108.336.148
TOTAL GASTOS NO DEVENGADOS	2.866.440.813	908.048.008

Nuestra Misión:

- A acompañar a la mecanización del agro
- G arantizando los mejores servicios
- R espetando al individuo y al medio ambiente
- O freciendo solución para una mayor productividad



(*) Representan pagos realizados en forma adelantada en concepto de Licencia para Software en Laboratorio, GPS monitoreo de vehículos, calificación de riesgos, honorarios profesionales, estudio de impacto ambiental.

NOTA 8. DEUDAS COMERCIALES

Corresponden a proveedores de maquinarias, repuestos, lubricantes y acreedores varios.

Las obligaciones que están en dólares estadounidenses, se han convertido al guaraní al cambio de cierre: (US\$. 1 = G. 5.554 al 31.03.18 y US\$. 1 = G. 5.601 al 31.12.17) respectivamente.

Están compuestas de la siguiente forma:

CUENTAS	En Guaraníes	
	Saldos al	
	31/03/2018	31/12/2017
Acreedores Varios G.	280.674.885	170.940.479
Acreedores Varios US\$.	964.336.855	960.320.967
Proveedores Locales G.	2.262.952.177	1.445.164.940
Proveedores Locales US\$.	3.909.951.185	2.777.119.018
Proveedores del Exterior US\$.	58.147.402.112	33.576.993.933
TOTAL DEUDAS COMERCIALES	65.565.317.214	38.930.539.337

NOTA 9. DEUDAS FINANCIERAS

Están compuestas por las obligaciones con instituciones bancarias y otras.

También contemplan las emisiones de bonos registradas según las Resoluciones de la Comisión Nacional de Valores y Bolsa de Valores y Productos de Asunción S.A.

Resoluciones N°54E/12 y 55E/12 de fecha 30/10/2012 y de la Bolsa de Valores y Productos de Asunción S.A. las Resoluciones N° 1113/12 y 1114/12 del 19/11/2012.

Resoluciones de la Comisión Nacional de Valores 60E/14 y 61E/14 de fecha 21/10/2014 y de la Bolsa de Valores y Productos de Asunción S.A. las Resoluciones N° 1313/14 y 1314/14 del 28/10/2014.

Contempla asimismo la última emisión de bonos, serie 1 según resoluciones N° 9E/18 y 10E/18 de fecha 07/02/2018 de la Comisión Nacional de Valores y las Resoluciones N° 1717/18 y 1718/18 de fecha 19/02/2018 de la Bolsa de Valores y Productos de Asunción S.A.

Los saldos en moneda dólares estadounidenses, están convertidos al guaraní al cambio de cierre:(US\$. 1 = G. 5.554 al 31.03.18 y US\$. 1 = G. 5.601 al 31.12.17) respectivamente.

CUENTAS	Guaraníes	
	Saldos al	
	31/03/2018	31/12/2017
Corriente		
Documentos a Pagar (Obligaciones Bancarias) US\$.	118.168.097.110	119.173.493.357
Documentos a Pagar (Obligaciones Bancarias) G.	31.079.476.791	30.038.117.343
Intereses a Pagar US\$.	1.883.086.421	2.130.736.229
Intereses a Pagar G.	769.082.990	1.090.077.534
Intereses a Devengar US\$.	(1.047.594.314)	(1.158.179.989)
Intereses a Devengar G.	(612.653.894)	(342.489.648)
Banco Regional S.A.E.C.A. Tarjetas de Créditos	35.012.319	35.566.112
Bonos Emitidos a Pagar US\$.	22.216.000.000	22.404.000.000
Bonos Emitidos a Pagar G.	5.000.000.000	5.000.000.000
Intereses s/ Bonos a Pagar US\$.	3.561.102.945	3.744.843.835
Transporte	181.051.610.368	182.116.164.773

Nuestra Misión:

- A acompañar a la mecanización del agro
- G arantizando los mejores servicios
- R espetando al individuo y al medio ambiente
- O freciendo solución para una mayor productividad



Transporte	181.051.610.368	182.116.164.773
Intereses s/ Bonos a Pagar G.	3.515.342.466	2.393.424.658
Intereses a Devengar s/ Bonos a Pagar US\$.	(2.334.340.257)	(2.990.752.752)
Intereses a Devengar s/ Bonos a Pagar G.	(2.550.884.834)	(2.134.707.663)
Total Corriente	179.681.727.743	179.384.129.016
No Corriente		
Documentos a Pagar (Obligaciones Bancarias) US\$.	6.153.143.193	7.239.415.666
Intereses a Pagar Bancarias US\$.	209.448.560	281.627.914
Intereses a Devengar US\$.	(209.448.560)	(281.627.914)
Bonos Emitidos a Pagar US\$.	27.770.000.000	22.404.000.000
Bonos Emitidos a Pagar G.	30.000.000.000	15.000.000.000
Intereses s/ Bonos a Pagar US\$	3.675.378.384	2.739.426.024
Intereses a Devengar s/ Bonos a Pagar US\$.	(3.675.378.384)	(2.739.426.024)
Intereses s/ Bonos a Pagar G.	6.013.150.685	2.635.068.494
Intereses a Devengar s/ Bonos a Pagar G.	(6.013.150.685)	(2.635.068.494)
Total No Corriente	63.923.143.193	44.643.415.666
TOTAL DEUDAS FINANCIERAS	243.604.870.936	224.027.544.682

NOTA 10. ANTICIPOS DE CLIENTES

Corresponden a pagos anticipados por compras de maquinarias confirmadas por los clientes.

Los saldos en moneda dólares estadounidenses, están convertidos al guaraní al cambio de cierre:(US\$. 1 = G. 5.554 al 31.03.18 y US\$. 1 = G. 5.601 al 31.12.17) respectivamente.

Según detalles de saldos:

CUENTAS	En Guaraníes	
	Saldos al	
	31/03/2018	31/12/2017
Anticipos de Clientes US\$.	9.170.450.721	2.747.704.974
Anticipos de Clientes G.	153.245.613	135.938.125
TOTAL ANTICIPOS DE CLIENTES	9.323.696.334	2.883.643.099

NOTA 11. OTROS INGRESOS OPERATIVOS

El saldo de este rubro se compone de las siguientes cuentas:

CUENTAS	En Guaraníes	
	Saldos al	
	31/03/2018	31/03/2017
Utilidad por Ventas de Activo Fijo	69.757.365	163.974.434
Intereses Cobrados a Clientes	3.030.839.052	3.116.919.770
Intereses Ganados sobre Ahorros Bancarios	52.113.673	12.618.401
Descuentos Obtenidos	0	1.778.984.278
Comisiones Cobradas	4.535.585	2.224.371
Liquidación de Ingresos	18.696.716	4.343.659
Ingresos Varios	195.371.438	90.950.497
TOTAL OTROS INGRESOS OPERATIVOS	3.371.313.829	5.170.015.410



ANEXOS – INFORMES COMPLEMENTARIOS

.....
Lic. Eva Rosa R. de Hermosilla
Vicepresidente
P/KUROSU & CIA S.A.
RUC: 80002592-0

.....
C.P.N. Camila D. Venialgo
Contadora
RUC: 3200276-9

.....
Lic. Antonio Maciel Rotela
Director Titular
P/KUROSU & CIA S.A.
RUC: 80002592-0

.....
C.P.N. Alcira Kazuko Onishi
Síndico
RUC: 3211496-6

Nuestra Misión:

A acompañar a la mecanización del agro
G arantizando los mejores servicios
R espetando al individuo y al medio ambiente
O freciendo solución para una mayor productividad




ANEXO A


**BALANCE GENERAL AL 31 DE MARZO DE 2018
CON CIFRAS COMPARATIVAS AL 31 DE DICIEMBRE DE 2017
(EXPRESADO EN GUARANIES)
BIENES DE USO Y DEPRECIACIONES**

CUENTAS	VALORES DE ORIGEN				DEPRECIACIONES						NETO RESULTANTE
	AL INICIO DEL PERIODO	ALTAS Y TRANSFER. DEL PERIODO	BAJAS DEL PERIODO	REVALUO DEL PERIODO	AL CIERRE DEL PERIODO	ACUMULADAS AL INICIO DEL PERIODO	ALTAS DEL PERIODO	BAJAS DEL PERIODO	DEPRECIACION DEL PERIODO	ACUMULADAS AL CIERRE DEL PERIODO	
Terrenos	19.669.112.924	0	0	0	19.669.112.924	0	0	0	0	0	19.669.112.924
Edificios	22.784.938.807	0	0	0	22.784.938.807	(4.331.012.504)	0	0	0	(4.331.012.504)	18.453.926.303
Rodados	10.982.433.783	1.657.668.501	(1.099.316.402)	0	11.540.785.882	(7.355.225.683)	0	0	(966.125.343)	(6.389.100.340)	5.151.685.542
Muebles y Útiles	3.763.170.157	97.087.999	(429.414)	0	3.859.828.742	(2.320.738.090)	0	0	(429.414)	(2.320.308.676)	1.539.520.066
Equipos de Informática	1.557.045.723	81.139.261	0	0	1.638.184.984	(1.144.773.114)	0	0	0	(1.144.773.114)	493.411.870
Maquinarias del Taller	58.349.310	0	0	0	58.349.310	(31.512.091)	0	0	0	(31.512.091)	26.837.219
Herramientas del Taller	7.721.862.183	77.679.062	0	0	7.799.541.245	(5.771.938.053)	0	0	0	(5.771.938.053)	2.027.603.192
Equipos de Comunicación	94.753.222	0	0	0	94.753.222	(87.754.965)	0	0	0	(87.754.965)	6.998.257
Maquinarias y Equipos	3.190.217.335	23.976.567	(1.113.391)	0	3.213.080.511	(2.561.528.913)	0	0	(880.000)	(2.560.648.913)	652.431.598
Edificios en Construcción	6.535.043.290	1.645.527.518	0	0	8.180.570.808	0	0	0	0	0	8.180.570.808
Bienes en Gestión de Compras	1.497.015.342	0	0	0	1.497.015.342	0	0	0	0	0	1.497.015.342
Totales al 31.03-2018	77.853.942.076	3.583.078.908	(1.100.859.207)	0	80.336.161.777	(23.604.483.413)	0	0	(967.434.757)	(22.637.048.656)	57.699.113.121
Totales al 31.12.2017	71.097.340.888	8.170.879.531	(3.496.492.961)	2.082.214.618	77.853.942.076	(21.517.648.351)	0	1.925.241.029	(4.012.076.091)	(23.604.483.413)	54.249.458.663

Las notas que se acompañan forman parte integrante de estos estados financieros.


Lic. Eva Rosa R. de Hermsilla
Vicepresidente
P/KUROSU & CIA S.A.
RUC: 80002592-0


C.P.N. Camila D. Venialgo
Contadora
RUC: 3200276-9


Lic. Antonio Maciel Rotela
Director Titular
P/KUROSU & CIA S.A.
RUC: 80002592-0


C.P.N. Alcira Kazuko Onishi
Síndico
RUC: 3211496-6



ANEXO E

BALANCE GENERAL AL 31 DE MARZO DE 2018
CON CIFRAS COMPARATIVAS AL 31 DE DICIEMBRE DE 2017
(Expresado en Guaraníes)


ACTIVOS INTANGIBLES

Cuentas	VALORES DE ORIGEN			AMORTIZACIONES				NETO RESULT.	
	AL INICIO DEL PERIODO	AUMENTOS	DISMINUC.	AL CIERRE DEL PERIODO	ACUMULADAS AL INICIO DEL PERIODO	DEL PERIODO	BAJAS		ACUMULADAS AL CIERRE DEL PERIODO
NO APLICABLE									
TOTALES AL 31.03.2018									
TOTALES AL 31.12.2017									

Las notas que se acompañan forman parte integrante de estos estados financieros.


Lic. Eva Rosa R. de Hoermosilla
Vicepresidente
P/KUROSU & CIA S.A.
RUC: 80002592-0


C.P.N. Camila D. Venialgo
Contadora
RUC: 3200276-9


Lic. Antonio Maciel Rotela
Director Titular
P/KUROSU & CIA S.A.
RUC: 80002592-0


C.P.N. Alcira Karlika Onishi
Síndico
RUC: 3211496-6

Nuestra Misión:

- A acompañar a la mecanización del agro
- G arantizando los mejores servicios
- R espetando al individuo y al medio ambiente
- O freciendo solución para una mayor productividad




ANEXO C

BALANCE GENERAL AL 31 DE MARZO DE 2018
CON CIFRAS COMPARATIVAS AL 31 DE DICIEMBRE DE 2017
(Expresado en Guaraníes)

INVERSIONES, ACCIONES, DEBENTURES Y OTROS TITULOS EMITIDOS EN SERIE
PARTICIPACION EN OTRAS SOCIEDADES

DENOMINACION Y CARACTERISTICAS DE LOS VALORES EMISOR	CLASE	VALOR NOMINAL UNITAR.	CANTID.	VALOR NOMINAL TOTAL	VALOR PATRIM. PROPORC.	VALOR DE LIBROS	VALOR DE COTIZAC.	Nº DE PARTIC.	INFORMACION SOBRE EL EMISOR				
									ACTIVID. PRINCIP.	CAPITAL	S/ULTIMO BALANCE		
											RESULTADO	PAT.NETO	
INVERSIONES TEMPORARIAS (DETALLAR)													
TOTALES PERIODO ACTUAL													
TOTALES PERIODO ANTERIOR													
INVERSIONES PERMANENTES													
Adquisición Acciones de Sudameris Leasing S.A.	Ordinaria	1.000	428.750	428.750.000	1.000	1000	1.000	6,13%	Locación, Arrendamiento o Leasing Financiero y Mercantil.	7.000.000.000	0	7.000.000.000	
TOTALES AL 31.03.2018		1.000	428.750	428.750.000	1.000	1000	1.000	6,13%		7.000.000.000	0	7.000.000.000	
TOTALES AL 31.12.2017		1.000	428.750	428.750.000	1.000	1000	1.000	6,13%		7.000.000.000	0	7.000.000.000	

Las notas que se acompañan forman parte integrante de estos estados financieros.


Lic. Eva Rosa R. de Hermosilla
Vicepresidente
P/KUROSU & CIA S.A.
RUC: 80002592-0


C.P.N. Camila D. Vegalga
Contadora
RUC: 3200276-9


Lic. Antonio Maciel Rotela
Director Titular
P/KUROSU & CIA S.A.
RUC: 80002592-0


C.P.N. Alcira Kazuko Onishi
Síndico
RUC: 3211496-6

Nuestra Misión:

- A acompañar a la mecanización del agro
- G arantizando los mejores servicios
- R espetando al individuo y al medio ambiente
- O freciendo solución para una mayor productividad




ANEXO D

BALANCE GENERAL AL 31 DE MARZO DE 2018
CON CIFRAS COMPARATIVAS AL 31 DE DICIEMBRE DE 2017
(Expresado en Guaraníes)


OTRAS INVERSIONES

CUENTAS	VALOR DE COSTO	AMORTIZ.	VALOR DE COTIZAC.	VALOR REGISTRADO AL 31.03.2018	VALOR REGISTRADO AL 31.12.2017
INVERSIONES CORRIENTES (DETALLAR)					
SUB-TOTAL					
NO APLICABLE					
INVERSIONES NO CORRIENTES (DETALLAR)					
SUB- TOTAL					
TOTALES DEL PERIODO					

Las notas que se acompañan forman parte integrante de estos estados financieros.


Lic. Eva Rosa R. de Hermosilla
Vicepresidente
P/KUROSU & CIA S.A.
RUC: 80002592-0


C.P.N. Camila D. Veniolgo
Contadora
RUC: 3200276-9


Lic. Antonio Maciel Kotela
Director Titular
P/KUROSU & CIA S.A.
RUC: 80002592-0


C.P.N. Alcira Kazuko Quishi
Síndico
RUC: 3211496-6

Nuestra Misión:

A acompañar a la mecanización del agro
G arantizando los mejores servicios
R espetando al individuo y al medio ambiente
O freciendo solución para una mayor productividad




ANEXO E


BALANCE GENERAL AL 31 DE MARZO DE 2018
CON CIFRAS COMPARATIVAS AL 31 DE DICIEMBRE DE 2017
(Expresado en Guaraníes)


PREVISIONES

RUBROS	SALDOS AL INICIO DEL PERIODO	AUMENTOS	DISMINUC.	SALDOS AL 31.03.2018	SALDOS AL 31.12.2017
Deducidas del Activo					
Previsión Cuentas Incobrables	1.569.384.964	600.000.000	108.828.134	2.060.556.830	1.569.384.964
Previsión por Obsolescencia	1.161.675.638	123.358.615	25.342.543	1.259.691.710	1.161.675.638
TOTAL	2.731.060.602	723.358.615	134.170.677	3.320.248.540	2.731.060.602
Incluidas en el Pasivo					
Previsión para Indemnizaciones	354.469.518	60.000.000	13.667.286	400.802.232	354.469.518
TOTAL	354.469.518	60.000.000	13.667.286	400.802.232	354.469.518

Las notas que se acompañan forman parte integrante de estos estados financieros.


Lic. Eva Rosa R. de Hermosilla
Vicepresidente
P/KUROSU & CIA S.A.
RUC: 80002592-0


C.P.N. Camila D. Ycajalgo
Contadora
RUC: 3200276-9


Lic. Antonio Maciel Rotela
Director Titular
P/KUROSU & CIA S.A.
RUC: 80002592-0


C.P.N. Alcira Kazuko Onishi
Síndico
RUC: 3211496-6

Nuestra Misión:

- A acompañar a la mecanización del agro
- G arantizando los mejores servicios
- R espetando al individuo y al medio ambiente
- O freciendo solución para una mayor productividad



ANEXO F


BALANCE GENERAL AL 31 DE MARZO DE 2018
CON CIFRAS COMPARATIVAS AL 31 DE MARZO DE 2017
(Expresado en Guaraníes)

COSTO DE MERCADERIAS O PRODUCTOS VENDIDOS O SERVICIOS PRESTADOS

DETALLE	AL 31.03.2018	AL 31.03.2017
I. COSTO DE MERCADERIAS O PRODUCTOS VENDIDOS		
EXISTENCIAS AL COMIENZO DEL EJERCICIO		
MERCADERIAS DE REVENTA	214.832.199.845	227.521.338.007
COMPRAS DEL PERIODO		
COMPRAS	152.181.689.548	91.975.895.865
EXISTENCIA AL CIERRE DEL PERIODO		
MERCADERIAS DE REVENTA	251.322.335.745	214.320.814.595
II. COSTO DE SERVICIOS PRESTADOS		
COSTO DE MERCADERIAS	115.691.553.648	105.176.419.277

Las notas que se acompañan forman parte integrante de estos estados financieros.


Lic. Eva Rosa R. de Hermosilla
Vicepresidente
P/KUROSU & CIA S.A.
RUC: 80002592-0


C.P.N. Camila D. Venialgo
Contadora
RUC: 3200276-9


Lic. Antonio Maciel Rotela
Director Titular
P/KUROSU & CIA S.A.
RUC: 80002592-0


C.P.N. Alcira Kazuko Oaishi
Síndico
RUC: 3211496-6

Nuestra Misión:

A acompañar a la mecanización del agro
G arantizando los mejores servicios
R espetando al individuo y al medio ambiente
O freciendo solución para una mayor productividad



ANEXO G

BALANCE GENERAL AL 31 DE MARZO DE 2018
CON CIFRAS COMPARATIVAS AL 31 DE DICIEMBRE DE 2017
(EXPRESADO EN GUARANIES)


ACTIVOS Y PASIVOS EN MONEDA EXTRANJERA

DETALLE	MONEDAS EXTRANJERAS		CAMBIO VIGENTE	MONEDA LOCAL	
	CLASE	MONTO		MONTO AL 31.03.2018	MONTO AL 31.12.2017
ACTIVO					
ACTIVOS CORRIENTES					
EFFECTIVO Y CHEQUES	Dólar	354.912,62	5.543	1.967.280.653	278.007.988
BANCOS	Dólar	7.139.600,00	5.543	39.574.802.801	32.748.434.437
CREDITOS POR VENTAS	Dólar	14.946.664,39	5.543	82.849.360.714	84.877.416.437
OTROS CREDITOS	Dólar	6.855.020,18	5.543	37.997.376.859	37.988.386.390
SUBTOTALES				162.388.821.027	155.892.245.252
ACTIVOS NO CORRIENTES					
CREDITOS POR VENTAS	Dólar	14.230.078,81	5.543	78.877.326.844	70.907.417.215
OTROS CREDITOS	Dólar	308.205,78	5.543	1.708.384.639	3.393.788.252
SUBTOTALES				80.585.711.483	74.301.205.467
TOTALES				242.974.532.510	230.193.450.719
PASIVO					
PASIVOS CORRIENTES					
DEUDAS COMERCIALES	Dólar	11.347.081,41	5.554	63.021.690.152	37.314.433.918
DEUDAS FINANCIERAS	Dólar	25.647.524,65	5.554	142.446.351.905	143.304.140.680
ANTICIPOS DE CLIENTES	Dólar	1.651.143,45	5.554	9.170.450.721	2.747.704.974
SUBTOTALES				214.638.492.778	183.366.279.572
PASIVOS NO CORRIENTES					
DEUDAS FINANCIERAS	Dólar	6.107.875,98	5.554	33.923.143.193	29.643.415.666
SUBTOTALES				33.923.143.193	29.643.415.666
TOTALES				248.561.635.971	213.009.695.238

Las notas que se acompañan forman parte integrante de estos estados financieros.


Lic. Eva Rosa R. de Hermosilla
Vicepresidente
P/KUROSU & CIA S.A.
RUC: 80002592-0


C.P.N. Camila D. Venialgo
Contadora
RUC: 3200276-9


Lic. Antonio Mactel Rotela
Director Titular
P/KUROSU & CIA S.A.
RUC: 80002592-0


C.P.N. Alcira Kazuko Onishi
Sindico
RUC: 3211496-6

Nuestra Misión:

A acompañar a la mecanización del agro
G arantizando los mejores servicios
R espetando al individuo y al medio ambiente
O freciendo solución para una mayor productividad



ANEXO H

BALANCE GENERAL AL 31 DE MARZO DE 2018
CON CIFRAS COMPARATIVAS AL 31 DE MARZO DE 2017
(Expresado en Guaraníes)

INFORMACION REQUERIDA SOBRE COSTOS Y GASTOS

RUBROS	COSTO BIENES DE CAMBIO	GASTOS DE VENTAS	GASTOS ADMINISTRATIVOS	GASTOS FINANCIEROS	TOTAL	
					31.03.2018	31.03.2017
Costo de Mercaderías Vendidas	115.691.553.648	0	0	0	115.691.553.648	105.176.419.277
Conservación y Reparación de B. en Operación	0	0	31.033.506	0	31.033.506	36.180.236
Conservación y Reparación Edificios	0	0	110.333.879	0	110.333.879	195.406.892
Depreciaciones	0	0	925.054.629	0	925.054.629	1.082.356.668
Gastos de Informática	0	0	94.778.238	0	94.778.238	76.735.156
Mejoras en Predio Ajeno	0	0	5.014.188	0	5.014.188	9.360.726
Gastos de Identificación Visual	0	0	11.323.895	0	11.323.895	12.976.439
Aguinaldos Pagados	0	365.458.961	109.768.014	0	475.226.975	446.183.996
Alquileres Pagados	0	0	154.087.569	0	154.087.569	152.848.525
Aporte Patronal I.P.S.	0	725.526.427	223.123.088	0	948.649.515	886.809.451
Bonificaciones	0	1.565.444.831	522.647.881	0	2.088.092.712	1.829.027.599
Donaciones	0	0	7.936.363	0	7.936.363	38.530.835
Gastos de Comunicación	0	0	13.835.268	0	13.835.268	19.928.964
Gastos de Encomiendas	0	0	71.114.428	0	71.114.428	54.593.494
Gastos Formación de Funcionarios	0	84.536.382	36.769.239	0	121.305.621	136.421.454
Gastos Generales de Administración	0	0	57.393.730	0	57.393.730	78.707.924
Gastos de Suministros	0	0	34.040.629	0	34.040.629	38.490.740
Gastos no Deducibles	0	0	37.956.218	0	37.956.218	5.790.653
Gastos Fletes e Intereses Internacionales	0	0	123.628.089	0	123.628.089	216.286.185
Seguridad y Vigilancia	0	0	257.651.176	0	257.651.176	225.848.026
Honorarios Profesionales	0	0	209.950.344	0	209.950.344	210.748.264
Impresos y Útiles de Oficina	0	0	43.304.622	0	43.304.622	33.288.743
Impuesto Patentes y Tasas	0	0	104.300.438	0	104.300.438	123.540.737
Indemnizaciones	0	0	60.000.000	0	60.000.000	60.000.000
Luz y Agua	0	0	61.258.585	0	61.258.585	49.845.458
Remuneración Personal Superior	0	0	472.727.267	0	472.727.267	340.909.086
Seguros Pagados	0	0	157.981.143	0	157.981.143	172.958.402
Sueldos y Jorales	0	2.303.368.070	677.218.519	0	2.980.586.589	3.104.600.837
Seguro Médico	0	0	248.087.386	0	248.087.386	200.809.603
Gastos de Uniforme	0	0	75.072.889	0	75.072.889	91.431.813
Teléfono y Fax	0	0	77.182.751	0	77.182.751	45.268.556
Vacaciones Pagadas	0	516.694.666	150.349.731	0	667.044.397	423.879.489
Diferencia en liquidación de Caja	0	0	1.573.842	0	1.573.842	2.996.377
Previsión por Obsolescencia	0	0	123.358.615	0	123.358.615	98.416.208
Gastos de Implementación Sistema	0	0	86.041.561	0	86.041.561	208.964.959
Pérdidas Varias	0	0	33.971.280	0	33.971.280	0
Previsión de Dudosos Cobro	0	0	600.000.000	0	600.000.000	300.000.000
Gastos Responsabilidad Social Empresarial	0	0	33.084.800	0	33.084.800	27.769.740
Combustibles y Lubricantes Auto vehículos	0	403.016.347	0	0	403.016.347	462.015.754
Combustibles y Lubricantes Maquinarias para Ventas	0	59.110.765	0	0	59.110.765	234.961.621
Comisiones Pagadas	0	193.552.151	0	0	193.552.151	113.793.754
Conservación y Reparación Auto vehículos	0	279.732.030	0	0	279.732.030	233.680.695
Fletes y Acarreos	0	804.401.091	0	0	804.401.091	673.022.530
Gastos Generales de Ventas	0	80.347.813	0	0	80.347.813	47.118.346
Gastos Generales del Taller	0	109.240.415	0	0	109.240.415	52.429.350
Gastos Maquinarias para Ventas	0	68.178.340	0	0	68.178.340	161.888.059
Gastos de Viajes	0	923.758.319	0	0	923.758.319	811.265.197
Gastos Publicitarios	0	282.378.839	0	0	282.378.839	252.349.259
Gastos de Garantías	0	164.209.655	0	0	164.209.655	145.354.950
Gastos en el Exterior	0	16.330.261	0	0	16.330.261	16.593.314
Gastos de Escrituras	0	120.742.105	0	0	120.742.105	37.189.238
Combustibles y Lubricantes Montacargas	0	9.722.364	0	0	9.722.364	9.179.536
Gastos de Devolución de Repuestos	0	29.404.290	0	0	29.404.290	0
Comisiones Pagadas sobre Ventas	0	1.360.409.119	0	0	1.360.409.119	982.449.501
Bienes de Uso dados de Baja	0	0	0	0	0	1.610.291
Gastos de Licitaciones	0	63.770.562	0	0	63.770.562	65.292.421
Gastos de Expo	0	137.653.732	0	0	137.653.732	218.219.799
Conservación y Reparación de Montacargas	0	5.685.152	0	0	5.685.152	7.231.150
Gastos Bancarios	0	0	0	98.892.558	98.892.558	13.793.180
Gastos por Tarjetas de Créditos	0	0	0	44.672.629	44.672.629	32.204.101
Gastos Emisión de Bonos	0	0	0	34.188.382	34.188.382	30.559.942
Intereses Pagados sobre Bonos	0	0	0	1.659.840.146	1.659.840.146	2.084.939.856
Intereses Pagados a Proveedores	0	0	0	0	0	93.109.955
Intereses Pagados a Bancos	0	0	0	1.470.735.099	1.470.735.099	3.535.277.683
Descuentos sobre Cobranzas	0	0	0	11.215.652	11.215.652	30.603.482
Totales al 31.03.2018	115.691.553.648	10.672.672.687	6.042.953.800	3.319.544.466	135.726.724.601	0
Totales al 31.03.2017	105.176.419.277	9.976.515.425	5.587.061.575	5.820.488.199	126.560.484.476	0

Las notas que se acompañan forman parte integrante de estos estados financieros.

Lic. Eva Rosa R. de Hermosilla
Vicepresidente
P/KUROSU & CIA S.A.
RUC: 80002592-0

C.P.N. Camila D. Venalgo
Contadora
RUC: 3200276-9

Lic. Antonio Maciel Rotela
Director Titular
P/KUROSU & CIA S.A.
RUC: 80002592-0

C.P.N. Alcira Karolito Guishi
Síndico
RUC: 3211496-6

Nuestra Misión:

- A acompañar a la mecanización del agro
- G arantizando los mejores servicios
- R espetando al individuo y al medio ambiente
- O freciendo solución para una mayor productividad




ANEXO I

BALANCE GENERAL AL 31 DE MARZO DE 2018
CON CIFRAS COMPARATIVAS AL 31 DE MARZO 2017
DATOS ESTADISTICOS

INDICES OPERATIVOS	ACUMULADO AL FIN DEL PERIODO	
	AL 31.03.2018	AL 31.03.2017
VOLUMEN DE VENTAS	146.764.533.853	132.449.863.243
CANTIDAD DE EMPLEADOS Y OBREROS	331	336
CONSUMO DE ENERGIA	61.258.585	49.845.458
CANTIDAD DE SUCURSALES	8	8
(OTROS)	0	0

Las notas que se acompañan forman parte integrante de estos estados financieros.


 Lic. Eva Rosa R. de Hermosilla
 Vicepresidente
 P/KUROSU & CIA S.A.
 RUC: 80002592-0


 C.P.N. Camila D. Venialgo
 Contadora
 RUC: 3200276-9


 Lic. Antonio Maciel Rotela
 Director Titular
 P/KUROSU & CIA S.A.
 RUC: 80002592-0


 C.P.N. Alcira Kazuko Onishi
 Sindico
 RUC: 3211496-6

Nuestra Misión:

- A acompañar a la mecanización del agro
- G arantizando los mejores servicios
- R espetando al individuo y al medio ambiente
- O freciendo solución para una mayor productividad




ANEXO J

**BALANCE GENERAL AL 31 DE MARZO DE 2018
CON CIFRAS COMPARATIVAS AL 31 DE DICIEMBRE DE 2017
(Expresado en Guaraníes)**

INDICES ECONOMICO - FINANCIEROS


INDICES OPERATIVOS	ACUMULADO AL FIN DEL PERIODO	
	AL 31.03.2018	AL 31.12.2017
LIQUIDEZ (1)	1,68	1,67
ENDEUDAMIENTO (2)	1,23	1,12
RENTABILIDAD (3)	0,06	0,17

(1) <u>ACTIVO CORRIENTE</u>	446.118.395.533	=	1,68
<u>PASIVO CORRIENTE</u>	265.807.447.660		
(2) <u>TOTAL DEL PASIVO</u>	329.730.590.853	=	1,23
<u>PATRIMONIO NETO</u>	267.064.230.774		
(3) <u>RESULTADO ANTES DEL IMPUESTO A LA RENTA</u>	15.020.358.775	=	0,06
<u>PATRIMONIO NETO EXCLUIDO EL RESULTADO DEL EJERCICIO</u>	254.237.174.530		


 Lic. Eva Rosa R. de Hermosilla
 Vicepresidente
 P/KUROSU & CIA S.A.
 RUC: 80002592-0


 C.P.N. Camila D. Vespilgo
 Contadora
 RUC: 3200276-9


 Lic. Antonio Maciel Kotela
 Director Titular
 P/KUROSU & CIA S.A.
 RUC: 80002592-0


 C.P.N. Alcira Kazuko Onishi
 Sindico
 RUC: 3211496-6

Nuestra Misión:

A acompañar a la mecanización del agro
 G arantizando los mejores servicios
 R espetando al individuo y al medio ambiente
 O freciendo solución para una mayor productividad

INFORME DEL SÍNDICO

Señores
ACCIONISTAS DE LA FIRMA
KUROSU Y CIA. S.A.
Encarnación, Paraguay

De conformidad a lo establecido por el Código Civil, en mi carácter de Síndico Titular de la Sociedad, informo a Uds., que el Directorio ha presentado para mi dictamen el Balance General, el Cuadro de Resultados al 31 de marzo de 2018 y demás anexos a la misma fecha, de acuerdo a las disposiciones de la Comisión Nacional de Valores.

De la revisión practicada, he verificado que los mismos se ajustan a las constancias y asientos de los libros de contabilidad y demás documentos justificativos.

Asimismo, pongo de manifiesto que el Directorio durante los meses de enero a marzo de 2018 ha cumplido su gestión de acuerdo a las disposiciones legales y estatutarias, lo que he comprobado con la asistencia a las reuniones del mismo.

Encarnación, 04 de mayo de 2018.-

.....
C.P.N. Alcira Kazuko Onishi
Síndico Titular
RUC: 3211496-6

KUROSU & CIA. S.A.

1. Deudas Financieras según Informe del Síndico

Fecha del informe:

31/03/2018

Tipo de Cambio US\$:

5.554

PASIVO CORRIENTE

N°	INSTITUCIÓN	TIPO	FECHA DE CONTRATACIÓN	FECHA DE VENCIMIENTO	IMPORTE		GARANTÍA	SITUACIÓN DE PAGO	
					CONSOLIDADO EN G.	(EN G) (EN USD)			
PYKURO1F3758	AL PORTADOR	TITULO DE DEUDA	31/10/2014	26/04/2018	478.684.932	478.684.932	0,00	A SOLA FIRMA	VIGENTE
PYKURO1F3766	AL PORTADOR	TITULO DE DEUDA	31/10/2014	26/04/2018	470.796.584	0	84.767,12	A SOLA FIRMA	VIGENTE
PYKURO1F1622	AL PORTADOR	TITULO DE DEUDA	11/12/2013	06/06/2018	299.178.082	299.178.082	0,00	A SOLA FIRMA	VIGENTE
PYKURO3F2857	AL PORTADOR	TITULO DE DEUDA	11/12/2013	06/06/2018	470.796.584	0	84.767,12	A SOLA FIRMA	VIGENTE
PYKURO2F5612	AL PORTADOR	TITULO DE DEUDA	15/12/2015	13/06/2018	421.150.685	421.150.685	0,00	A SOLA FIRMA	VIGENTE
PYKURO2F5620	AL PORTADOR	TITULO DE DEUDA	15/12/2015	13/06/2018	445.537.326	0	80.219,18	A SOLA FIRMA	VIGENTE
PYKURO2F2263	AL PORTADOR	TITULO DE DEUDA	09/07/2013	03/07/2018	470.796.584	0	84.767,12	A SOLA FIRMA	VIGENTE
PYKURO2F2263	AL PORTADOR	TITULO DE DEUDA	09/07/2013	03/07/2018	11.108.000.000	0	2.000.000,00	A SOLA FIRMA	VIGENTE
PYKURO1F8278	AL PORTADOR	TITULO DE DEUDA	22/02/2018	23/08/2018	159.240.011	0	28.671,23	A SOLA FIRMA	VIGENTE
PYKURO1F8260	AL PORTADOR	TITULO DE DEUDA	22/02/2018	23/08/2018	560.958.903	560.958.903	0,00	A SOLA FIRMA	VIGENTE
PYKURO1F3758	AL PORTADOR	TITULO DE DEUDA	31/10/2014	25/10/2018	478.684.932	478.684.932	0,00	A SOLA FIRMA	VIGENTE
PYKURO1F3766	AL PORTADOR	TITULO DE DEUDA	31/10/2014	25/10/2018	470.796.584	0	84.767,12	A SOLA FIRMA	VIGENTE
PYKURO3F2865	AL PORTADOR	TITULO DE DEUDA	11/12/2013	05/12/2018	299.178.082	299.178.082	0,00	A SOLA FIRMA	VIGENTE
PYKURO3F2857	AL PORTADOR	TITULO DE DEUDA	11/12/2013	05/12/2018	470.796.584	0	84.767,12	A SOLA FIRMA	VIGENTE
PYKURO3F2865	AL PORTADOR	TITULO DE DEUDA	11/12/2013	05/12/2018	5.000.000.000	5.000.000.000	0,00	A SOLA FIRMA	VIGENTE
PYKURO3F2857	AL PORTADOR	TITULO DE DEUDA	11/12/2013	05/12/2018	11.108.000.000	0	2.000.000,00	A SOLA FIRMA	VIGENTE
PYKURO2F5612	AL PORTADOR	TITULO DE DEUDA	15/12/2015	11/12/2018	416.547.945	416.547.945	0,00	A SOLA FIRMA	VIGENTE
PYKURO2F5620	AL PORTADOR	TITULO DE DEUDA	15/12/2015	11/12/2018	443.102.674	0	79.780,82	A SOLA FIRMA	VIGENTE
PYKURO1F8278	AL PORTADOR	TITULO DE DEUDA	22/02/2018	21/02/2019	159.240.011	0	28.671,23	A SOLA FIRMA	VIGENTE
PYKURO1F8260	AL PORTADOR	TITULO DE DEUDA	22/02/2018	21/02/2019	560.958.904	560.958.904	0,00	A SOLA FIRMA	VIGENTE
1418621	BCO ATLAS S.A.	INTERESES BANCARIOS	21/02/2018	20/08/2018	219.604.660	0	39.539,91	A SOLA FIRMA	VIGENTE
1418621	BCO ATLAS S.A.	PRÉSTAMOS BANCARIOS	21/02/2018	20/08/2018	11.132.737.516	0	2.004.454,00	A SOLA FIRMA	VIGENTE
66-317504	BCO FAMILIAR S.A.E.C.A.	INTERESES BANCARIOS	20/12/2017	18/06/2018	137.116.985	0	24.687,97	A SOLA FIRMA	VIGENTE
66-317504	BCO FAMILIAR S.A.E.C.A.	PRÉSTAMOS BANCARIOS	20/12/2017	18/06/2018	11.121.711.715	0	2.002.468,80	A SOLA FIRMA	VIGENTE
66-324249	BCO FAMILIAR S.A.E.C.A.	INTERESES BANCARIOS	11/01/2018	10/07/2018	11.027.190.332	11.027.190.332	0,00	A SOLA FIRMA	VIGENTE
66-324249	BCO FAMILIAR S.A.E.C.A.	PRÉSTAMOS BANCARIOS	11/01/2018	10/07/2018	271.903.323	271.903.323	0,00	A SOLA FIRMA	VIGENTE
43774	BCO GNB PARAGUAY S.A.	INTERESES BANCARIOS	19/03/2018	17/09/2018	249.315.068	249.315.068	0,00	A SOLA FIRMA	VIGENTE
43774	BCO GNB PARAGUAY S.A.	PRÉSTAMOS BANCARIOS	19/03/2018	17/09/2018	10.000.000.000	10.000.000.000	0,00	A SOLA FIRMA	VIGENTE
649839	BCO.BBVA PARAGUAY S.A.	INTERESES BANCARIOS	14/11/2017	13/05/2018	265.158.624	0	47.741,92	A SOLA FIRMA	VIGENTE
649839	BCO.BBVA PARAGUAY S.A.	PRÉSTAMOS BANCARIOS	14/11/2017	13/05/2018	8.961.379.000	0	1.613.500,00	A SOLA FIRMA	VIGENTE
654842	BCO.BBVA PARAGUAY S.A.	INTERESES BANCARIOS	26/12/2017	24/06/2018	145.438.710	0	26.186,30	A SOLA FIRMA	VIGENTE
654842	BCO.BBVA PARAGUAY S.A.	PRÉSTAMOS BANCARIOS	26/12/2017	24/06/2018	9.830.580.000	0	1.770.000,00	A SOLA FIRMA	VIGENTE
649839	BCO.BBVA PARAGUAY S.A.	INTERESES BANCARIOS	14/11/2017	12/07/2018	44.193.122	0	7.956,99	A SOLA FIRMA	VIGENTE
649839	BCO.BBVA PARAGUAY S.A.	PRÉSTAMOS BANCARIOS	14/11/2017	12/07/2018	8.961.379.000	0	1.613.500,00	A SOLA FIRMA	VIGENTE
658247	BCO.BBVA PARAGUAY S.A.	INTERESES BANCARIOS	02/02/2018	01/08/2018	183.785.526	0	33.090,66	A SOLA FIRMA	VIGENTE
658247	BCO.BBVA PARAGUAY S.A.	PRÉSTAMOS BANCARIOS	02/02/2018	01/08/2018	11.124.662.000	0	2.003.000,00	A SOLA FIRMA	VIGENTE
ASURLEA172410003	BCO.DO BRASIL S.A.	INTERESES BANCARIOS	29/08/2017	29/05/2018	72.515.468	0	13.056,44	A SOLA FIRMA	VIGENTE
ASURLEA172410003	BCO.DO BRASIL S.A.	INTERESES BANCARIOS	29/08/2017	24/08/2018	68.574.405	0	12.346,85	A SOLA FIRMA	VIGENTE
ASURLEA172410003	BCO.DO BRASIL S.A.	PRÉSTAMOS BANCARIOS	29/08/2017	24/08/2018	7.775.600.000	0	1.400.000,00	A SOLA FIRMA	VIGENTE
364729	BCO.ITAU PARAGUAY S.A.	INTERESES BANCARIOS	11/12/2017	09/06/2018	131.470.011	0	23.671,23	A SOLA FIRMA	VIGENTE
364729	BCO.ITAU PARAGUAY S.A.	PRÉSTAMOS BANCARIOS	11/12/2017	09/06/2018	11.108.000.000	0	2.000.000,00	A SOLA FIRMA	VIGENTE
364730	BCO.ITAU PARAGUAY S.A.	INTERESES BANCARIOS	11/12/2017	09/06/2018	131.470.011	0	23.671,23	A SOLA FIRMA	VIGENTE
364730	BCO.ITAU PARAGUAY S.A.	PRÉSTAMOS BANCARIOS	11/12/2017	09/06/2018	11.108.000.000	0	2.000.000,00	A SOLA FIRMA	VIGENTE
365047	BCO.ITAU PARAGUAY S.A.	INTERESES BANCARIOS	02/02/2018	01/08/2018	178.032.304	0	32.054,79	A SOLA FIRMA	VIGENTE
365047	BCO.ITAU PARAGUAY S.A.	PRÉSTAMOS BANCARIOS	02/02/2018	01/08/2018	13.885.000.000	0	2.500.000,00	A SOLA FIRMA	VIGENTE
365168	BCO.ITAU PARAGUAY S.A.	INTERESES BANCARIOS	19/02/2018	18/08/2018	156.120.663	0	28.109,59	A SOLA FIRMA	VIGENTE

365168	BCO. ITAU PARAGUAY S.A.	PRÉSTAMOS BANCARIOS	19/02/2018	18/08/2018	11.108.000.000	0	2.000.000,00	A SOLA FIRMA	VIGENTE
5413-0136-0101-2936	BCO.REGIONAL S.A.E.C.A.	MASTERCARD GOLD	01/03/2018	10/04/2018	35.012.319	35.012.319	0,00	A SOLA FIRMA	VIGENTE
4214582	INTERFISA BCO S.A.E.C.A.	INTERESES BANCARIOS	16/03/2018	12/09/2018	10.052.286.459	10.052.286.459	0,00	A SOLA FIRMA	VIGENTE
4214582	INTERFISA BCO S.A.E.C.A.	PRÉSTAMOS BANCARIOS	16/03/2018	12/09/2018	247.864.598	247.864.598	0,00	A SOLA FIRMA	VIGENTE
8123808/BNDES	SUDAMERIS BANK. S.A.E.C.A.	CRÉDITO DOCUMENTARIO	16/03/2017	17/07/2018	131.665.901	0	23.706,50	A SOLA FIRMA	VIGENTE
8123808/BNDES	SUDAMERIS BANK. S.A.E.C.A.	INTERÉS CRÉD. DOCUMENTARIO	16/03/2017	17/07/2018	10.244.132	0	1.844,46	A SOLA FIRMA	VIGENTE
8123808/BNDES	SUDAMERIS BANK. S.A.E.C.A.	CRÉDITO DOCUMENTARIO	16/03/2017	18/07/2018	120.973.285	0	21.781,29	A SOLA FIRMA	VIGENTE
8123808/BNDES	SUDAMERIS BANK. S.A.E.C.A.	INTERÉS CRÉD. DOCUMENTARIO	16/03/2017	18/07/2018	9.412.198	0	1.694,67	A SOLA FIRMA	VIGENTE
8123808/BNDES	SUDAMERIS BANK. S.A.E.C.A.	CRÉDITO DOCUMENTARIO	16/03/2017	19/07/2018	131.447.073	0	23.667,10	A SOLA FIRMA	VIGENTE
8123808/BNDES	SUDAMERIS BANK. S.A.E.C.A.	INTERÉS CRÉD. DOCUMENTARIO	16/03/2017	19/07/2018	10.227.081	0	1.841,39	A SOLA FIRMA	VIGENTE
8123808/BNDES	SUDAMERIS BANK. S.A.E.C.A.	CRÉDITO DOCUMENTARIO	16/03/2017	20/07/2018	31.041.473	0	5.589,03	A SOLA FIRMA	VIGENTE
8123808/BNDES	SUDAMERIS BANK. S.A.E.C.A.	CRÉDITO DOCUMENTARIO	16/03/2017	20/07/2018	120.973.285	0	21.781,29	A SOLA FIRMA	VIGENTE
8123808/BNDES	SUDAMERIS BANK. S.A.E.C.A.	INTERÉS CRÉD. DOCUMENTARIO	16/03/2017	20/07/2018	2.415.158	0	434,85	A SOLA FIRMA	VIGENTE
8123808/BNDES	SUDAMERIS BANK. S.A.E.C.A.	INTERÉS CRÉD. DOCUMENTARIO	16/03/2017	20/07/2018	9.412.197	0	1.694,67	A SOLA FIRMA	VIGENTE
8123809/BNDES	SUDAMERIS BANK. S.A.E.C.A.	CRÉDITO DOCUMENTARIO	16/03/2017	24/07/2018	70.016.501	0	12.606,50	A SOLA FIRMA	VIGENTE
8123809/BNDES	SUDAMERIS BANK. S.A.E.C.A.	CRÉDITO DOCUMENTARIO	16/03/2017	24/07/2018	89.160.195	0	16.053,33	A SOLA FIRMA	VIGENTE
8123812/BNDES	SUDAMERIS BANK. S.A.E.C.A.	CRÉDITO DOCUMENTARIO	16/03/2017	24/07/2018	87.870.112	0	15.821,05	A SOLA FIRMA	VIGENTE
8123812/BNDES	SUDAMERIS BANK. S.A.E.C.A.	CRÉDITO DOCUMENTARIO	16/03/2017	24/07/2018	87.870.112	0	15.821,05	A SOLA FIRMA	VIGENTE
8123812/BNDES	SUDAMERIS BANK. S.A.E.C.A.	CRÉDITO DOCUMENTARIO	16/03/2017	24/07/2018	76.679.913	0	13.806,25	A SOLA FIRMA	VIGENTE
8123809/BNDES	SUDAMERIS BANK. S.A.E.C.A.	INTERÉS CRÉD. DOCUMENTARIO	16/03/2017	24/07/2018	5.447.585	0	980,84	A SOLA FIRMA	VIGENTE
8123809/BNDES	SUDAMERIS BANK. S.A.E.C.A.	INTERÉS CRÉD. DOCUMENTARIO	16/03/2017	24/07/2018	6.937.002	0	1.249,01	A SOLA FIRMA	VIGENTE
8123812/BNDES	SUDAMERIS BANK. S.A.E.C.A.	INTERÉS CRÉD. DOCUMENTARIO	16/03/2017	24/07/2018	6.836.641	0	1.230,94	A SOLA FIRMA	VIGENTE
8123812/BNDES	SUDAMERIS BANK. S.A.E.C.A.	INTERÉS CRÉD. DOCUMENTARIO	16/03/2017	24/07/2018	6.836.641	0	1.230,94	A SOLA FIRMA	VIGENTE
8123812/BNDES	SUDAMERIS BANK. S.A.E.C.A.	INTERÉS CRÉD. DOCUMENTARIO	16/03/2017	24/07/2018	5.965.994	0	1.074,18	A SOLA FIRMA	VIGENTE
8123811/BNDES	SUDAMERIS BANK. S.A.E.C.A.	CRÉDITO DOCUMENTARIO	03/04/2017	28/08/2018	77.826.091	0	14.012,62	A SOLA FIRMA	VIGENTE
8123811/BNDES	SUDAMERIS BANK. S.A.E.C.A.	INTERÉS CRÉD. DOCUMENTARIO	03/04/2017	28/08/2018	6.055.193	0	1.090,24	A SOLA FIRMA	VIGENTE
8123808/BNDES	SUDAMERIS BANK. S.A.E.C.A.	CRÉDITO DOCUMENTARIO	16/03/2017	13/01/2019	131.665.901	0	23.706,50	A SOLA FIRMA	VIGENTE
8123808/BNDES	SUDAMERIS BANK. S.A.E.C.A.	INTERÉS CRÉD. DOCUMENTARIO	16/03/2017	13/01/2019	8.963.601	0	1.613,90	A SOLA FIRMA	VIGENTE
8123812/BNDES	SUDAMERIS BANK. S.A.E.C.A.	CRÉDITO DOCUMENTARIO	16/03/2017	14/01/2019	120.973.285	0	21.781,29	A SOLA FIRMA	VIGENTE
8123808/BNDES	SUDAMERIS BANK. S.A.E.C.A.	INTERÉS CRÉD. DOCUMENTARIO	16/03/2017	14/01/2019	8.235.693	0	1.482,84	A SOLA FIRMA	VIGENTE
8123808/BNDES	SUDAMERIS BANK. S.A.E.C.A.	CRÉDITO DOCUMENTARIO	16/03/2017	15/01/2019	131.447.073	0	23.667,10	A SOLA FIRMA	VIGENTE
8123808/BNDES	SUDAMERIS BANK. S.A.E.C.A.	INTERÉS CRÉD. DOCUMENTARIO	16/03/2017	15/01/2019	8.948.716	0	1.611,22	A SOLA FIRMA	VIGENTE
8123808/BNDES	SUDAMERIS BANK. S.A.E.C.A.	CRÉDITO DOCUMENTARIO	16/03/2017	16/01/2019	31.041.473	0	5.589,03	A SOLA FIRMA	VIGENTE
8123808/BNDES	SUDAMERIS BANK. S.A.E.C.A.	CRÉDITO DOCUMENTARIO	16/03/2017	16/01/2019	120.973.285	0	21.781,29	A SOLA FIRMA	VIGENTE
8123808/BNDES	SUDAMERIS BANK. S.A.E.C.A.	INTERÉS CRÉD. DOCUMENTARIO	16/03/2017	16/01/2019	2.113.241	0	380,49	A SOLA FIRMA	VIGENTE
8123808/BNDES	SUDAMERIS BANK. S.A.E.C.A.	INTERÉS CRÉD. DOCUMENTARIO	16/03/2017	16/01/2019	8.235.693	0	1.482,84	A SOLA FIRMA	VIGENTE
8123809/BNDES	SUDAMERIS BANK. S.A.E.C.A.	CRÉDITO DOCUMENTARIO	16/03/2017	20/01/2019	70.016.501	0	12.606,50	A SOLA FIRMA	VIGENTE
8123809/BNDES	SUDAMERIS BANK. S.A.E.C.A.	CRÉDITO DOCUMENTARIO	16/03/2017	20/01/2019	89.160.195	0	16.053,33	A SOLA FIRMA	VIGENTE
8123812/BNDES	SUDAMERIS BANK. S.A.E.C.A.	CRÉDITO DOCUMENTARIO	16/03/2017	20/01/2019	87.870.112	0	15.821,05	A SOLA FIRMA	VIGENTE
8123812/BNDES	SUDAMERIS BANK. S.A.E.C.A.	CRÉDITO DOCUMENTARIO	16/03/2017	20/01/2019	87.870.112	0	15.821,05	A SOLA FIRMA	VIGENTE
8123812/BNDES	SUDAMERIS BANK. S.A.E.C.A.	CRÉDITO DOCUMENTARIO	16/03/2017	20/01/2019	76.679.913	0	13.806,25	A SOLA FIRMA	VIGENTE
8123809/BNDES	SUDAMERIS BANK. S.A.E.C.A.	INTERÉS CRÉD. DOCUMENTARIO	16/03/2017	20/01/2019	4.766.609	0	858,23	A SOLA FIRMA	VIGENTE
8123809/BNDES	SUDAMERIS BANK. S.A.E.C.A.	INTERÉS CRÉD. DOCUMENTARIO	16/03/2017	20/01/2019	6.069.911	0	1.092,89	A SOLA FIRMA	VIGENTE
8123812/BNDES	SUDAMERIS BANK. S.A.E.C.A.	INTERÉS CRÉD. DOCUMENTARIO	16/03/2017	20/01/2019	5.982.047	0	1.077,07	A SOLA FIRMA	VIGENTE
8123812/BNDES	SUDAMERIS BANK. S.A.E.C.A.	INTERÉS CRÉD. DOCUMENTARIO	16/03/2017	20/01/2019	5.982.047	0	1.077,07	A SOLA FIRMA	VIGENTE
8123812/BNDES	SUDAMERIS BANK. S.A.E.C.A.	INTERÉS CRÉD. DOCUMENTARIO	16/03/2017	20/01/2019	5.220.260	0	939,91	A SOLA FIRMA	VIGENTE
8123811/BNDES	SUDAMERIS BANK. S.A.E.C.A.	CRÉDITO DOCUMENTARIO	03/04/2017	25/02/2019	77.826.091	0	14.012,62	A SOLA FIRMA	VIGENTE
8123811/BNDES	SUDAMERIS BANK. S.A.E.C.A.	INTERÉS CRÉD. DOCUMENTARIO	03/04/2017	25/02/2019	5.298.294	0	953,96	A SOLA FIRMA	VIGENTE
SUB TOTALES					186.227.201.042	40.398.914.564	26.256.443,37		
Intereses sobre Bonos e Intereses Bancarios a Devengar USS.					(3.381.934.571)	0	(608.918,72)		
Intereses sobre Bonos e Intereses Bancarios a Devengar Gs.					(3.163.538.728)	(3.163.538.728)	0,00		
TOTALES					179.681.727.743	37.235.375.836	25.647.524,65		

PASIVO NO CORRIENTE

N°	INSTITUCIÓN	TIPO	Fecha de Contratación	Fecha de Vencimiento	Importe		GARANTÍA	SITUACIÓN DE PAGO	
					Consolidado en G.	(en G)			(en USD)
PYKURO1F3758	AL PORTADOR	TITULO DE DEUDA	31/10/2014	25/04/2019	478.684.932	478.684.932	0,00	A SOLA FIRMA	VIGENTE
PYKURO1F3766	AL PORTADOR	TITULO DE DEUDA	31/10/2014	25/04/2019	470.796.584	0	84.767,12	A SOLA FIRMA	VIGENTE
PYKURO2F5612	AL PORTADOR	TITULO DE DEUDA	15/12/2015	11/06/2019	418.849.315	418.849.315	0,00	A SOLA FIRMA	VIGENTE
PYKURO2F5620	AL PORTADOR	TITULO DE DEUDA	15/12/2015	11/06/2019	443.102.674	0	79.780,82	A SOLA FIRMA	VIGENTE
PYKURO1F8278	AL PORTADOR	TITULO DE DEUDA	22/02/2018	22/08/2019	159.240.011	0	28.671,23	A SOLA FIRMA	VIGENTE
PYKURO1F8260	AL PORTADOR	TITULO DE DEUDA	22/02/2018	22/08/2019	560.958.904	560.958.904	0,00	A SOLA FIRMA	VIGENTE
PYKURO1F3758	AL PORTADOR	TITULO DE DEUDA	31/10/2014	24/10/2019	478.684.932	478.684.932	0,00	A SOLA FIRMA	VIGENTE
PYKURO1F3766	AL PORTADOR	TITULO DE DEUDA	31/10/2014	24/10/2019	470.796.584	0	84.767,12	A SOLA FIRMA	VIGENTE
PYKURO1F3758	AL PORTADOR	TITULO DE DEUDA	31/10/2014	24/10/2019	8.000.000.000	8.000.000.000	0,00	A SOLA FIRMA	VIGENTE
PYKURO1F3766	AL PORTADOR	TITULO DE DEUDA	31/10/2014	24/10/2019	11.108.000.000	0	2.000.000,00	A SOLA FIRMA	VIGENTE
PYKURO2F5612	AL PORTADOR	TITULO DE DEUDA	15/12/2015	10/12/2019	418.849.315	418.849.315	0,00	A SOLA FIRMA	VIGENTE
PYKURO2F5620	AL PORTADOR	TITULO DE DEUDA	15/12/2015	10/12/2019	443.102.674	0	79.780,82	A SOLA FIRMA	VIGENTE
PYKURO1F8278	AL PORTADOR	TITULO DE DEUDA	22/02/2018	20/02/2020	159.240.011	0	28.671,23	A SOLA FIRMA	VIGENTE
PYKURO1F8260	AL PORTADOR	TITULO DE DEUDA	22/02/2018	20/02/2020	560.958.904	560.958.904	0,00	A SOLA FIRMA	VIGENTE
PYKURO2F5612	AL PORTADOR	TITULO DE DEUDA	15/12/2015	09/06/2020	418.849.315	418.849.315	0,00	A SOLA FIRMA	VIGENTE
PYKURO2F5620	AL PORTADOR	TITULO DE DEUDA	15/12/2015	09/06/2020	443.102.674	0	79.780,82	A SOLA FIRMA	VIGENTE
PYKURO1F8278	AL PORTADOR	TITULO DE DEUDA	22/02/2018	20/08/2020	159.240.011	0	28.671,23	A SOLA FIRMA	VIGENTE
PYKURO1F8260	AL PORTADOR	TITULO DE DEUDA	22/02/2018	20/08/2020	560.958.904	560.958.904	0,00	A SOLA FIRMA	VIGENTE
PYKURO2F5612	AL PORTADOR	TITULO DE DEUDA	15/12/2015	09/12/2020	421.150.685	421.150.685	0,00	A SOLA FIRMA	VIGENTE
PYKURO2F5620	AL PORTADOR	TITULO DE DEUDA	15/12/2015	09/12/2020	445.537.326	0	80.219,18	A SOLA FIRMA	VIGENTE
PYKURO2F5612	AL PORTADOR	TITULO DE DEUDA	15/12/2015	09/12/2020	7.000.000.000	7.000.000.000	0,00	A SOLA FIRMA	VIGENTE
PYKURO2F5620	AL PORTADOR	TITULO DE DEUDA	15/12/2015	09/12/2020	11.108.000.000	0	2.000.000,00	A SOLA FIRMA	VIGENTE
PYKURO1F8278	AL PORTADOR	TITULO DE DEUDA	22/02/2018	18/02/2021	159.240.011	0	28.671,23	A SOLA FIRMA	VIGENTE
PYKURO1F8260	AL PORTADOR	TITULO DE DEUDA	22/02/2018	18/02/2021	560.958.904	560.958.904	0,00	A SOLA FIRMA	VIGENTE
PYKURO1F8278	AL PORTADOR	TITULO DE DEUDA	22/02/2018	19/08/2021	159.240.011	0	28.671,23	A SOLA FIRMA	VIGENTE
PYKURO1F8260	AL PORTADOR	TITULO DE DEUDA	22/02/2018	19/08/2021	560.958.904	560.958.904	0,00	A SOLA FIRMA	VIGENTE
PYKURO1F8278	AL PORTADOR	TITULO DE DEUDA	22/02/2018	21/02/2022	162.739.809	0	29.301,37	A SOLA FIRMA	VIGENTE
PYKURO1F8260	AL PORTADOR	TITULO DE DEUDA	22/02/2018	21/02/2022	573.287.671	573.287.671	0,00	A SOLA FIRMA	VIGENTE
PYKURO1F8278	AL PORTADOR	TITULO DE DEUDA	22/02/2018	21/02/2022	5.554.000.000	0	1.000.000,00	A SOLA FIRMA	VIGENTE
PYKURO1F8260	AL PORTADOR	TITULO DE DEUDA	22/02/2018	21/02/2022	15.000.000.000	15.000.000.000	0,00	A SOLA FIRMA	VIGENTE
8123808/BNDES	SUDAMERIS BANK. S.A.E.C.A.	CRÉDITO DOCUMENTARIO	16/03/2017	12/07/2019	131.665.901	0	23.706,50	A SOLA FIRMA	VIGENTE
8123808/BNDES	SUDAMERIS BANK. S.A.E.C.A.	INTERÉS CRÉD. DOCUMENTARIO	16/03/2017	12/07/2019	7.683.126	0	1.383,35	A SOLA FIRMA	VIGENTE
8123808/BNDES	SUDAMERIS BANK. S.A.E.C.A.	CRÉDITO DOCUMENTARIO	16/03/2017	13/07/2019	120.973.285	0	21.781,29	A SOLA FIRMA	VIGENTE
8123808/BNDES	SUDAMERIS BANK. S.A.E.C.A.	INTERÉS CRÉD. DOCUMENTARIO	16/03/2017	13/07/2019	7.059.134	0	1.271,00	A SOLA FIRMA	VIGENTE
8123808/BNDES	SUDAMERIS BANK. S.A.E.C.A.	CRÉDITO DOCUMENTARIO	16/03/2017	14/07/2019	131.447.073	0	23.667,10	A SOLA FIRMA	VIGENTE
8123808/BNDES	SUDAMERIS BANK. S.A.E.C.A.	INTERÉS CRÉD. DOCUMENTARIO	16/03/2017	14/07/2019	7.670.352	0	1.381,05	A SOLA FIRMA	VIGENTE
8123808/BNDES	SUDAMERIS BANK. S.A.E.C.A.	CRÉDITO DOCUMENTARIO	16/03/2017	15/07/2019	31.041.473	0	5.589,03	A SOLA FIRMA	VIGENTE
8123808/BNDES	SUDAMERIS BANK. S.A.E.C.A.	CRÉDITO DOCUMENTARIO	16/03/2017	15/07/2019	120.973.285	0	21.781,29	A SOLA FIRMA	VIGENTE
8123808/BNDES	SUDAMERIS BANK. S.A.E.C.A.	INTERÉS CRÉD. DOCUMENTARIO	16/03/2017	15/07/2019	1.811.382	0	326,14	A SOLA FIRMA	VIGENTE
8123808/BNDES	SUDAMERIS BANK. S.A.E.C.A.	INTERÉS CRÉD. DOCUMENTARIO	16/03/2017	15/07/2019	7.059.134	0	1.271,00	A SOLA FIRMA	VIGENTE
8123809/BNDES	SUDAMERIS BANK. S.A.E.C.A.	CRÉDITO DOCUMENTARIO	16/03/2017	19/07/2019	70.016.501	0	12.606,50	A SOLA FIRMA	VIGENTE
8123809/BNDES	SUDAMERIS BANK. S.A.E.C.A.	CRÉDITO DOCUMENTARIO	16/03/2017	19/07/2019	89.160.195	0	16.053,33	A SOLA FIRMA	VIGENTE
8123812/BNDES	SUDAMERIS BANK. S.A.E.C.A.	CRÉDITO DOCUMENTARIO	16/03/2017	19/07/2019	87.870.112	0	15.821,05	A SOLA FIRMA	VIGENTE
8123812/BNDES	SUDAMERIS BANK. S.A.E.C.A.	CRÉDITO DOCUMENTARIO	16/03/2017	19/07/2019	87.870.112	0	15.821,05	A SOLA FIRMA	VIGENTE
8123812/BNDES	SUDAMERIS BANK. S.A.E.C.A.	CRÉDITO DOCUMENTARIO	16/03/2017	19/07/2019	76.679.913	0	13.806,25	A SOLA FIRMA	VIGENTE
8123809/BNDES	SUDAMERIS BANK. S.A.E.C.A.	INTERÉS CRÉD. DOCUMENTARIO	16/03/2017	19/07/2019	4.085.689	0	735,63	A SOLA FIRMA	VIGENTE
8123809/BNDES	SUDAMERIS BANK. S.A.E.C.A.	INTERÉS CRÉD. DOCUMENTARIO	16/03/2017	19/07/2019	5.202.765	0	936,76	A SOLA FIRMA	VIGENTE
8123812/BNDES	SUDAMERIS BANK. S.A.E.C.A.	INTERÉS CRÉD. DOCUMENTARIO	16/03/2017	19/07/2019	5.127.508	0	923,21	A SOLA FIRMA	VIGENTE
8123812/BNDES	SUDAMERIS BANK. S.A.E.C.A.	INTERÉS CRÉD. DOCUMENTARIO	16/03/2017	19/07/2019	5.127.508	0	923,21	A SOLA FIRMA	VIGENTE

8123812/BNDES	SUDAMERIS BANK. S.A.E.C.A.	INTERÉS CRÉD. DOCUMENTARIO	16/03/2017	19/07/2019	4.474.525	0	805,64	A SOLA FIRMA	VIGENTE
8123811/BNDES	SUDAMERIS BANK. S.A.E.C.A.	CRÉDITO DOCUMENTARIO	03/04/2017	24/08/2019	77.826.091	0	14.012,62	A SOLA FIRMA	VIGENTE
8123811/BNDES	SUDAMERIS BANK. S.A.E.C.A.	INTERÉS CRÉD. DOCUMENTARIO	03/04/2017	24/08/2019	4.541.395	0	817,68	A SOLA FIRMA	VIGENTE
8123808/BNDES	SUDAMERIS BANK. S.A.E.C.A.	CRÉDITO DOCUMENTARIO	16/03/2017	08/01/2020	131.665.901	0	23.706,50	A SOLA FIRMA	VIGENTE
8123808/BNDES	SUDAMERIS BANK. S.A.E.C.A.	INTERÉS CRÉD. DOCUMENTARIO	16/03/2017	08/01/2020	6.402.596	0	1.152,79	A SOLA FIRMA	VIGENTE
8123808/BNDES	SUDAMERIS BANK. S.A.E.C.A.	CRÉDITO DOCUMENTARIO	16/03/2017	09/01/2020	120.973.285	0	21.781,29	A SOLA FIRMA	VIGENTE
8123808/BNDES	SUDAMERIS BANK. S.A.E.C.A.	INTERÉS CRÉD. DOCUMENTARIO	16/03/2017	09/01/2020	5.882.630	0	1.059,17	A SOLA FIRMA	VIGENTE
8123808/BNDES	SUDAMERIS BANK. S.A.E.C.A.	CRÉDITO DOCUMENTARIO	16/03/2017	10/01/2020	131.447.073	0	23.667,10	A SOLA FIRMA	VIGENTE
8123808/BNDES	SUDAMERIS BANK. S.A.E.C.A.	INTERÉS CRÉD. DOCUMENTARIO	16/03/2017	10/01/2020	6.391.932	0	1.150,87	A SOLA FIRMA	VIGENTE
8123808/BNDES	SUDAMERIS BANK. S.A.E.C.A.	CRÉDITO DOCUMENTARIO	16/03/2017	11/01/2020	31.041.473	0	5.589,03	A SOLA FIRMA	VIGENTE
8123808/BNDES	SUDAMERIS BANK. S.A.E.C.A.	CRÉDITO DOCUMENTARIO	16/03/2017	11/01/2020	120.973.285	0	21.781,29	A SOLA FIRMA	VIGENTE
8123808/BNDES	SUDAMERIS BANK. S.A.E.C.A.	INTERÉS CRÉD. DOCUMENTARIO	16/03/2017	11/01/2020	1.509.466	0	271,78	A SOLA FIRMA	VIGENTE
8123808/BNDES	SUDAMERIS BANK. S.A.E.C.A.	INTERÉS CRÉD. DOCUMENTARIO	16/03/2017	11/01/2020	5.882.630	0	1.059,17	A SOLA FIRMA	VIGENTE
8123809/BNDES	SUDAMERIS BANK. S.A.E.C.A.	CRÉDITO DOCUMENTARIO	16/03/2017	15/01/2020	70.016.501	0	12.606,50	A SOLA FIRMA	VIGENTE
8123809/BNDES	SUDAMERIS BANK. S.A.E.C.A.	CRÉDITO DOCUMENTARIO	16/03/2017	15/01/2020	89.160.195	0	16.053,33	A SOLA FIRMA	VIGENTE
8123812/BNDES	SUDAMERIS BANK. S.A.E.C.A.	CRÉDITO DOCUMENTARIO	16/03/2017	15/01/2020	87.870.112	0	15.821,05	A SOLA FIRMA	VIGENTE
8123812/BNDES	SUDAMERIS BANK. S.A.E.C.A.	CRÉDITO DOCUMENTARIO	16/03/2017	15/01/2020	87.870.112	0	15.821,05	A SOLA FIRMA	VIGENTE
8123812/BNDES	SUDAMERIS BANK. S.A.E.C.A.	CRÉDITO DOCUMENTARIO	16/03/2017	15/01/2020	76.679.913	0	13.806,25	A SOLA FIRMA	VIGENTE
8123809/BNDES	SUDAMERIS BANK. S.A.E.C.A.	INTERÉS CRÉD. DOCUMENTARIO	16/03/2017	15/01/2020	3.404.713	0	613,02	A SOLA FIRMA	VIGENTE
8123809/BNDES	SUDAMERIS BANK. S.A.E.C.A.	INTERÉS CRÉD. DOCUMENTARIO	16/03/2017	15/01/2020	4.335.619	0	780,63	A SOLA FIRMA	VIGENTE
8123812/BNDES	SUDAMERIS BANK. S.A.E.C.A.	INTERÉS CRÉD. DOCUMENTARIO	16/03/2017	15/01/2020	4.272.914	0	769,34	A SOLA FIRMA	VIGENTE
8123812/BNDES	SUDAMERIS BANK. S.A.E.C.A.	INTERÉS CRÉD. DOCUMENTARIO	16/03/2017	15/01/2020	4.272.914	0	769,34	A SOLA FIRMA	VIGENTE
8123812/BNDES	SUDAMERIS BANK. S.A.E.C.A.	INTERÉS CRÉD. DOCUMENTARIO	16/03/2017	15/01/2020	3.728.733	0	671,36	A SOLA FIRMA	VIGENTE
8123811/BNDES	SUDAMERIS BANK. S.A.E.C.A.	CRÉDITO DOCUMENTARIO	03/04/2017	20/02/2020	77.826.091	0	14.012,62	A SOLA FIRMA	VIGENTE
8123811/BNDES	SUDAMERIS BANK. S.A.E.C.A.	INTERÉS CRÉD. DOCUMENTARIO	03/04/2017	20/02/2020	3.784.496	0	681,40	A SOLA FIRMA	VIGENTE
8123808/BNDES	SUDAMERIS BANK. S.A.E.C.A.	CRÉDITO DOCUMENTARIO	16/03/2017	06/07/2020	131.665.901	0	23.706,50	A SOLA FIRMA	VIGENTE
8123808/BNDES	SUDAMERIS BANK. S.A.E.C.A.	INTERÉS CRÉD. DOCUMENTARIO	16/03/2017	06/07/2020	5.122.065	0	922,23	A SOLA FIRMA	VIGENTE
8123808/BNDES	SUDAMERIS BANK. S.A.E.C.A.	CRÉDITO DOCUMENTARIO	16/03/2017	07/07/2020	120.973.285	0	21.781,29	A SOLA FIRMA	VIGENTE
8123808/BNDES	SUDAMERIS BANK. S.A.E.C.A.	INTERÉS CRÉD. DOCUMENTARIO	16/03/2017	07/07/2020	4.706.126	0	847,34	A SOLA FIRMA	VIGENTE
8123808/BNDES	SUDAMERIS BANK. S.A.E.C.A.	CRÉDITO DOCUMENTARIO	16/03/2017	08/07/2020	131.447.073	0	23.667,10	A SOLA FIRMA	VIGENTE
8123808/BNDES	SUDAMERIS BANK. S.A.E.C.A.	INTERÉS CRÉD. DOCUMENTARIO	16/03/2017	08/07/2020	5.113.568	0	920,70	A SOLA FIRMA	VIGENTE
8123808/BNDES	SUDAMERIS BANK. S.A.E.C.A.	CRÉDITO DOCUMENTARIO	16/03/2017	09/07/2020	31.041.473	0	5.589,03	A SOLA FIRMA	VIGENTE
8123808/BNDES	SUDAMERIS BANK. S.A.E.C.A.	CRÉDITO DOCUMENTARIO	16/03/2017	09/07/2020	120.973.285	0	21.781,29	A SOLA FIRMA	VIGENTE
8123808/BNDES	SUDAMERIS BANK. S.A.E.C.A.	INTERÉS CRÉD. DOCUMENTARIO	16/03/2017	09/07/2020	1.207.551	0	217,42	A SOLA FIRMA	VIGENTE
8123808/BNDES	SUDAMERIS BANK. S.A.E.C.A.	INTERÉS CRÉD. DOCUMENTARIO	16/03/2017	09/07/2020	4.706.126	0	847,34	A SOLA FIRMA	VIGENTE
8123809/BNDES	SUDAMERIS BANK. S.A.E.C.A.	CRÉDITO DOCUMENTARIO	16/03/2017	13/07/2020	70.016.501	0	12.606,50	A SOLA FIRMA	VIGENTE
8123809/BNDES	SUDAMERIS BANK. S.A.E.C.A.	CRÉDITO DOCUMENTARIO	16/03/2017	13/07/2020	89.160.195	0	16.053,33	A SOLA FIRMA	VIGENTE
8123812/BNDES	SUDAMERIS BANK. S.A.E.C.A.	CRÉDITO DOCUMENTARIO	16/03/2017	13/07/2020	87.870.112	0	15.821,05	A SOLA FIRMA	VIGENTE
8123812/BNDES	SUDAMERIS BANK. S.A.E.C.A.	CRÉDITO DOCUMENTARIO	16/03/2017	13/07/2020	87.870.112	0	15.821,05	A SOLA FIRMA	VIGENTE
8123812/BNDES	SUDAMERIS BANK. S.A.E.C.A.	CRÉDITO DOCUMENTARIO	16/03/2017	13/07/2020	76.679.913	0	13.806,25	A SOLA FIRMA	VIGENTE
8123809/BNDES	SUDAMERIS BANK. S.A.E.C.A.	INTERÉS CRÉD. DOCUMENTARIO	16/03/2017	13/07/2020	2.723.793	0	490,42	A SOLA FIRMA	VIGENTE
8123809/BNDES	SUDAMERIS BANK. S.A.E.C.A.	INTERÉS CRÉD. DOCUMENTARIO	16/03/2017	13/07/2020	3.468.529	0	624,51	A SOLA FIRMA	VIGENTE
8123812/BNDES	SUDAMERIS BANK. S.A.E.C.A.	INTERÉS CRÉD. DOCUMENTARIO	16/03/2017	13/07/2020	3.418.320	0	615,47	A SOLA FIRMA	VIGENTE
8123812/BNDES	SUDAMERIS BANK. S.A.E.C.A.	INTERÉS CRÉD. DOCUMENTARIO	16/03/2017	13/07/2020	3.418.320	0	615,47	A SOLA FIRMA	VIGENTE
8123812/BNDES	SUDAMERIS BANK. S.A.E.C.A.	INTERÉS CRÉD. DOCUMENTARIO	16/03/2017	13/07/2020	2.982.998	0	537,09	A SOLA FIRMA	VIGENTE
8123811/BNDES	SUDAMERIS BANK. S.A.E.C.A.	CRÉDITO DOCUMENTARIO	03/04/2017	18/08/2020	77.826.091	0	14.012,62	A SOLA FIRMA	VIGENTE
8123811/BNDES	SUDAMERIS BANK. S.A.E.C.A.	INTERÉS CRÉD. DOCUMENTARIO	03/04/2017	18/08/2020	3.027.596	0	545,12	A SOLA FIRMA	VIGENTE
8123808/BNDES	SUDAMERIS BANK. S.A.E.C.A.	CRÉDITO DOCUMENTARIO	16/03/2017	02/01/2021	131.665.901	0	23.706,50	A SOLA FIRMA	VIGENTE
8123808/BNDES	SUDAMERIS BANK. S.A.E.C.A.	INTERÉS CRÉD. DOCUMENTARIO	16/03/2017	02/01/2021	3.841.535	0	691,67	A SOLA FIRMA	VIGENTE
8123808/BNDES	SUDAMERIS BANK. S.A.E.C.A.	CRÉDITO DOCUMENTARIO	16/03/2017	03/01/2021	120.973.285	0	21.781,29	A SOLA FIRMA	VIGENTE
8123808/BNDES	SUDAMERIS BANK. S.A.E.C.A.	INTERÉS CRÉD. DOCUMENTARIO	16/03/2017	03/01/2021	3.529.567	0	635,50	A SOLA FIRMA	VIGENTE
8123808/BNDES	SUDAMERIS BANK. S.A.E.C.A.	CRÉDITO DOCUMENTARIO	16/03/2017	04/01/2021	131.447.073	0	23.667,10	A SOLA FIRMA	VIGENTE
8123808/BNDES	SUDAMERIS BANK. S.A.E.C.A.	INTERÉS CRÉD. DOCUMENTARIO	16/03/2017	04/01/2021	3.835.148	0	690,52	A SOLA FIRMA	VIGENTE

8123808/BNDES	SUDAMERIS BANK. S.A.E.C.A.	CRÉDITO DOCUMENTARIO	16/03/2017	05/01/2021	31.041.473	0	5.589,03	A SOLA FIRMA	VIGENTE
8123808/BNDES	SUDAMERIS BANK. S.A.E.C.A.	CRÉDITO DOCUMENTARIO	16/03/2017	05/01/2021	120.973.285	0	21.781,29	A SOLA FIRMA	VIGENTE
8123808/BNDES	SUDAMERIS BANK. S.A.E.C.A.	INTERÉS CRÉD. DOCUMENTARIO	16/03/2017	05/01/2021	905.691	0	163,07	A SOLA FIRMA	VIGENTE
8123808/BNDES	SUDAMERIS BANK. S.A.E.C.A.	INTERÉS CRÉD. DOCUMENTARIO	16/03/2017	05/01/2021	3.529.567	0	635,50	A SOLA FIRMA	VIGENTE
8123809/BNDES	SUDAMERIS BANK. S.A.E.C.A.	CRÉDITO DOCUMENTARIO	16/03/2017	09/01/2021	70.016.501	0	12.606,50	A SOLA FIRMA	VIGENTE
8123809/BNDES	SUDAMERIS BANK. S.A.E.C.A.	CRÉDITO DOCUMENTARIO	16/03/2017	09/01/2021	89.160.195	0	16.053,33	A SOLA FIRMA	VIGENTE
8123812/BNDES	SUDAMERIS BANK. S.A.E.C.A.	CRÉDITO DOCUMENTARIO	16/03/2017	09/01/2021	87.870.112	0	15.821,05	A SOLA FIRMA	VIGENTE
8123812/BNDES	SUDAMERIS BANK. S.A.E.C.A.	CRÉDITO DOCUMENTARIO	16/03/2017	09/01/2021	87.870.112	0	15.821,05	A SOLA FIRMA	VIGENTE
8123812/BNDES	SUDAMERIS BANK. S.A.E.C.A.	CRÉDITO DOCUMENTARIO	16/03/2017	09/01/2021	76.679.913	0	13.806,25	A SOLA FIRMA	VIGENTE
8123809/BNDES	SUDAMERIS BANK. S.A.E.C.A.	INTERÉS CRÉD. DOCUMENTARIO	16/03/2017	09/01/2021	2.042.817	0	367,81	A SOLA FIRMA	VIGENTE
8123809/BNDES	SUDAMERIS BANK. S.A.E.C.A.	INTERÉS CRÉD. DOCUMENTARIO	16/03/2017	09/01/2021	2.601.383	0	468,38	A SOLA FIRMA	VIGENTE
8123812/BNDES	SUDAMERIS BANK. S.A.E.C.A.	INTERÉS CRÉD. DOCUMENTARIO	16/03/2017	09/01/2021	2.563.726	0	461,60	A SOLA FIRMA	VIGENTE
8123812/BNDES	SUDAMERIS BANK. S.A.E.C.A.	INTERÉS CRÉD. DOCUMENTARIO	16/03/2017	09/01/2021	2.563.726	0	461,60	A SOLA FIRMA	VIGENTE
8123812/BNDES	SUDAMERIS BANK. S.A.E.C.A.	INTERÉS CRÉD. DOCUMENTARIO	16/03/2017	09/01/2021	2.237.262	0	402,82	A SOLA FIRMA	VIGENTE
8123811/BNDES	SUDAMERIS BANK. S.A.E.C.A.	CRÉDITO DOCUMENTARIO	03/04/2017	14/02/2021	77.826.091	0	14.012,62	A SOLA FIRMA	VIGENTE
8123811/BNDES	SUDAMERIS BANK. S.A.E.C.A.	INTERÉS CRÉD. DOCUMENTARIO	03/04/2017	14/02/2021	2.270.697	0	408,84	A SOLA FIRMA	VIGENTE
8123808/BNDES	SUDAMERIS BANK. S.A.E.C.A.	CRÉDITO DOCUMENTARIO	16/03/2017	01/07/2021	131.665.901	0	23.706,50	A SOLA FIRMA	VIGENTE
8123808/BNDES	SUDAMERIS BANK. S.A.E.C.A.	INTERÉS CRÉD. DOCUMENTARIO	16/03/2017	01/07/2021	2.561.060	0	461,12	A SOLA FIRMA	VIGENTE
8123808/BNDES	SUDAMERIS BANK. S.A.E.C.A.	CRÉDITO DOCUMENTARIO	16/03/2017	02/07/2021	120.973.285	0	21.781,29	A SOLA FIRMA	VIGENTE
8123808/BNDES	SUDAMERIS BANK. S.A.E.C.A.	INTERÉS CRÉD. DOCUMENTARIO	16/03/2017	02/07/2021	2.353.063	0	423,67	A SOLA FIRMA	VIGENTE
8123808/BNDES	SUDAMERIS BANK. S.A.E.C.A.	CRÉDITO DOCUMENTARIO	16/03/2017	03/07/2021	131.447.073	0	23.667,10	A SOLA FIRMA	VIGENTE
8123808/BNDES	SUDAMERIS BANK. S.A.E.C.A.	INTERÉS CRÉD. DOCUMENTARIO	16/03/2017	03/07/2021	2.556.784	0	460,35	A SOLA FIRMA	VIGENTE
8123808/BNDES	SUDAMERIS BANK. S.A.E.C.A.	CRÉDITO DOCUMENTARIO	16/03/2017	04/07/2021	31.041.473	0	5.589,03	A SOLA FIRMA	VIGENTE
8123808/BNDES	SUDAMERIS BANK. S.A.E.C.A.	CRÉDITO DOCUMENTARIO	16/03/2017	04/07/2021	120.973.285	0	21.781,29	A SOLA FIRMA	VIGENTE
8123808/BNDES	SUDAMERIS BANK. S.A.E.C.A.	INTERÉS CRÉD. DOCUMENTARIO	16/03/2017	04/07/2021	603.775	0	108,71	A SOLA FIRMA	VIGENTE
8123808/BNDES	SUDAMERIS BANK. S.A.E.C.A.	INTERÉS CRÉD. DOCUMENTARIO	16/03/2017	04/07/2021	2.353.063	0	423,67	A SOLA FIRMA	VIGENTE
8123809/BNDES	SUDAMERIS BANK. S.A.E.C.A.	CRÉDITO DOCUMENTARIO	16/03/2017	08/07/2021	70.016.501	0	12.606,50	A SOLA FIRMA	VIGENTE
8123809/BNDES	SUDAMERIS BANK. S.A.E.C.A.	CRÉDITO DOCUMENTARIO	16/03/2017	08/07/2021	89.160.195	0	16.053,33	A SOLA FIRMA	VIGENTE
8123812/BNDES	SUDAMERIS BANK. S.A.E.C.A.	CRÉDITO DOCUMENTARIO	16/03/2017	08/07/2021	87.870.112	0	15.821,05	A SOLA FIRMA	VIGENTE
8123812/BNDES	SUDAMERIS BANK. S.A.E.C.A.	CRÉDITO DOCUMENTARIO	16/03/2017	08/07/2021	87.870.112	0	15.821,05	A SOLA FIRMA	VIGENTE
8123812/BNDES	SUDAMERIS BANK. S.A.E.C.A.	CRÉDITO DOCUMENTARIO	16/03/2017	08/07/2021	76.679.913	0	13.806,25	A SOLA FIRMA	VIGENTE
8123809/BNDES	SUDAMERIS BANK. S.A.E.C.A.	INTERÉS CRÉD. DOCUMENTARIO	16/03/2017	08/07/2021	1.361.896	0	245,21	A SOLA FIRMA	VIGENTE
8123809/BNDES	SUDAMERIS BANK. S.A.E.C.A.	INTERÉS CRÉD. DOCUMENTARIO	16/03/2017	08/07/2021	1.734.237	0	312,25	A SOLA FIRMA	VIGENTE
8123812/BNDES	SUDAMERIS BANK. S.A.E.C.A.	INTERÉS CRÉD. DOCUMENTARIO	16/03/2017	08/07/2021	1.709.188	0	307,74	A SOLA FIRMA	VIGENTE
8123812/BNDES	SUDAMERIS BANK. S.A.E.C.A.	INTERÉS CRÉD. DOCUMENTARIO	16/03/2017	08/07/2021	1.709.188	0	307,74	A SOLA FIRMA	VIGENTE
8123812/BNDES	SUDAMERIS BANK. S.A.E.C.A.	INTERÉS CRÉD. DOCUMENTARIO	16/03/2017	08/07/2021	1.491.527	0	268,55	A SOLA FIRMA	VIGENTE
8123811/BNDES	SUDAMERIS BANK. S.A.E.C.A.	CRÉDITO DOCUMENTARIO	03/04/2017	13/08/2021	77.826.091	0	14.012,62	A SOLA FIRMA	VIGENTE
8123811/BNDES	SUDAMERIS BANK. S.A.E.C.A.	INTERÉS CRÉD. DOCUMENTARIO	03/04/2017	13/08/2021	1.513.798	0	272,56	A SOLA FIRMA	VIGENTE
8123808/BNDES	SUDAMERIS BANK. S.A.E.C.A.	CRÉDITO DOCUMENTARIO	16/03/2017	28/12/2021	131.666.123	0	23.706,54	A SOLA FIRMA	VIGENTE
8123808/BNDES	SUDAMERIS BANK. S.A.E.C.A.	INTERÉS CRÉD. DOCUMENTARIO	16/03/2017	28/12/2021	1.280.530	0	230,56	A SOLA FIRMA	VIGENTE
8123808/BNDES	SUDAMERIS BANK. S.A.E.C.A.	CRÉDITO DOCUMENTARIO	16/03/2017	29/12/2021	120.973.007	0	21.781,24	A SOLA FIRMA	VIGENTE
8123808/BNDES	SUDAMERIS BANK. S.A.E.C.A.	INTERÉS CRÉD. DOCUMENTARIO	16/03/2017	29/12/2021	1.176.504	0	211,83	A SOLA FIRMA	VIGENTE
8123808/BNDES	SUDAMERIS BANK. S.A.E.C.A.	CRÉDITO DOCUMENTARIO	16/03/2017	30/12/2021	131.447.018	0	23.667,09	A SOLA FIRMA	VIGENTE
8123808/BNDES	SUDAMERIS BANK. S.A.E.C.A.	CRÉDITO DOCUMENTARIO	16/03/2017	31/12/2021	31.041.695	0	5.589,07	A SOLA FIRMA	VIGENTE
8123808/BNDES	SUDAMERIS BANK. S.A.E.C.A.	CRÉDITO DOCUMENTARIO	16/03/2017	31/12/2021	120.973.007	0	21.781,24	A SOLA FIRMA	VIGENTE
8123808/BNDES	SUDAMERIS BANK. S.A.E.C.A.	INTERÉS CRÉD. DOCUMENTARIO	16/03/2017	31/12/2021	1.278.364	0	230,17	A SOLA FIRMA	VIGENTE
8123808/BNDES	SUDAMERIS BANK. S.A.E.C.A.	INTERÉS CRÉD. DOCUMENTARIO	16/03/2017	31/12/2021	301.915	0	54,36	A SOLA FIRMA	VIGENTE
8123808/BNDES	SUDAMERIS BANK. S.A.E.C.A.	INTERÉS CRÉD. DOCUMENTARIO	16/03/2017	31/12/2021	1.176.504	0	211,83	A SOLA FIRMA	VIGENTE
8123809/BNDES	SUDAMERIS BANK. S.A.E.C.A.	CRÉDITO DOCUMENTARIO	16/03/2017	04/01/2022	70.016.223	0	12.606,45	A SOLA FIRMA	VIGENTE
8123809/BNDES	SUDAMERIS BANK. S.A.E.C.A.	CRÉDITO DOCUMENTARIO	16/03/2017	04/01/2022	89.159.917	0	16.053,28	A SOLA FIRMA	VIGENTE
8123812/BNDES	SUDAMERIS BANK. S.A.E.C.A.	CRÉDITO DOCUMENTARIO	16/03/2017	04/01/2022	87.870.278	0	15.821,08	A SOLA FIRMA	VIGENTE
8123812/BNDES	SUDAMERIS BANK. S.A.E.C.A.	CRÉDITO DOCUMENTARIO	16/03/2017	04/01/2022	87.870.278	0	15.821,08	A SOLA FIRMA	VIGENTE
8123812/BNDES	SUDAMERIS BANK. S.A.E.C.A.	CRÉDITO DOCUMENTARIO	16/03/2017	04/01/2022	76.679.801	0	13.806,23	A SOLA FIRMA	VIGENTE



8123809/BNDES	SUDAMERIS BANK. S.A.E.C.A.	INTERÉS CRÉD. DOCUMENTARIO	16/03/2017	04/01/2022	680.920	0	122,60	A SOLA FIRMA	VIGENTE
8123809/BNDES	SUDAMERIS BANK. S.A.E.C.A.	INTERÉS CRÉD. DOCUMENTARIO	16/03/2017	04/01/2022	867.146	0	156,13	A SOLA FIRMA	VIGENTE
8123812/BNDES	SUDAMERIS BANK. S.A.E.C.A.	INTERÉS CRÉD. DOCUMENTARIO	16/03/2017	04/01/2022	854.594	0	153,87	A SOLA FIRMA	VIGENTE
8123812/BNDES	SUDAMERIS BANK. S.A.E.C.A.	INTERÉS CRÉD. DOCUMENTARIO	16/03/2017	04/01/2022	854.594	0	153,87	A SOLA FIRMA	VIGENTE
8123812/BNDES	SUDAMERIS BANK. S.A.E.C.A.	INTERÉS CRÉD. DOCUMENTARIO	16/03/2017	04/01/2022	745.736	0	134,27	A SOLA FIRMA	VIGENTE
8123811/BNDES	SUDAMERIS BANK. S.A.E.C.A.	CRÉDITO DOCUMENTARIO	03/04/2017	09/02/2022	77.826.147	0	14.012,63	A SOLA FIRMA	VIGENTE
8123811/BNDES	SUDAMERIS BANK. S.A.E.C.A.	INTERÉS CRÉD. DOCUMENTARIO	03/04/2017	09/02/2022	756.899	0	136,28	A SOLA FIRMA	VIGENTE
SUB TOTALES					73.821.120.822	36.013.150.685	6.807.340,68		
Intereses sobre Bonos e Intereses Bancarios a Devengar US\$.					(3.884.826.944)	0	(699.464,70)		
Intereses sobre Bonos e Intereses Bancarios a Devengar GS.					(6.013.150.685)	(6.013.150.685)	0,00		
TOTALES					63.923.143.193	30.000.000.000	6.107.875,98		
TOTALES PASIVO CORRIENTE Y NO CORRIENTE					243.604.870.936	67.235.375.836	31.755.400,63		

Deudas Privilegiadas: La empresa KUROSU & CIA. S.A. no cuenta con deudas preferentes o privilegiadas, garantías prendarias o hipotecarias a favor de terceros.



CPN Alcira Kazuko Onishi
Síndico Titular
RUC: 3211496-6

KUROSU & CIA. S.A.

2. Deudas Comerciales según Informe del Síndico

Fecha del informe:

31/03/2018

Tipo de Cambio USS:

5.554

Tipo de Cambio EUR:

6.693

PASIVO CORRIENTE

N°	ACREEDOR	TIPO	FECHA DE EXPEDICIÓN	FECHA DE VENCIMIENTO	IMPORTE			GARANTÍA	SITUACIÓN DE PAGO	
					CONSOLIDADO EN G.	(EN G)	(EN USD)			(EN €)
001-001-0000075	3K GROUP S.A.	PROVEEDORES LOCALES	20/03/2017	02/04/2018	8.000.000	8.000.000	0,00	0	A SOLA FIRMA	VIGENTE
001-001-0000075	3K GROUP S.A.	PROVEEDORES LOCALES	20/03/2017	02/10/2018	8.000.000	8.000.000	0,00	0	A SOLA FIRMA	VIGENTE
001-001-0000075	3K GROUP S.A.	PROVEEDORES LOCALES	20/03/2017	02/04/2019	8.000.000	8.000.000	0,00	0	A SOLA FIRMA	VIGENTE
001-001-0000075	3K GROUP S.A.	PROVEEDORES LOCALES	07/03/2018	01/10/2019	8.000.000	8.000.000	0,00	0	A SOLA FIRMA	VIGENTE
001-001-0004482	AGROPECUARIA BUS.A.NELLO S.A.	PROVEEDORES LOCALES	26/12/2017	15/10/2018	194.390.000	0	35.000,00	0	FACTURA	VIGENTE
001-001-0004694	AGROPECUARIA BUS.A.NELLO S.A.	PROVEEDORES LOCALES	17/01/2018	15/10/2018	212.903.315	0	38.333,33	0	FACTURA	VIGENTE
001-001-0004482	AGROPECUARIA BUS.A.NELLO S.A.	PROVEEDORES LOCALES	23/11/2017	15/10/2019	194.390.000	0	35.000,00	0	FACTURA	VIGENTE
001-001-0004694	AGROPECUARIA BUS.A.NELLO S.A.	PROVEEDORES LOCALES	26/12/2017	15/10/2019	212.903.315	0	38.333,33	0	FACTURA	VIGENTE
001-001-0004482	AGROPECUARIA BUS.A.NELLO S.A.	PROVEEDORES LOCALES	23/11/2017	15/10/2020	194.390.000	0	35.000,00	0	FACTURA	VIGENTE
001-001-0004694	AGROPECUARIA BUS.A.NELLO S.A.	PROVEEDORES LOCALES	26/12/2017	15/10/2020	212.903.370	0	38.333,34	0	FACTURA	VIGENTE
003-001-0027163	ALMACENES GENERALES S.A.	PROVEEDORES LOCALES	07/03/2018	06/04/2018	7.900.000	7.900.000	0,00	0	FACTURA	VIGENTE
003-001-0027192	ALMACENES GENERALES S.A.	PROVEEDORES LOCALES	27/03/2018	06/04/2018	5.846.500	5.846.500	0,00	0	FACTURA	VIGENTE
001-001-0001961	ARRÚA ARAUJO, LUIS	PROVEEDORES LOCALES	28/02/2018	26/04/2018	350.000	350.000	0,00	0	FACTURA	VIGENTE
001-001-0001960	ARRÚA ARAUJO, LUIS	PROVEEDORES LOCALES	27/03/2018	26/04/2018	4.000.000	4.000.000	0,00	0	FACTURA	VIGENTE
001-003-0000682	ASOCIACIÓN RODEO TRÉBOL	PROVEEDORES LOCALES	17/03/2018	29/04/2018	12.852.000	12.852.000	0,00	0	FACTURA	VIGENTE
001-016-0001900	AUTOMOTOR S.A.	PROVEEDORES LOCALES	22/01/2018	05/04/2018	5.320.732	0	958,00	0	FACTURA	VIGENTE
001-016-0001899	AUTOMOTOR S.A.	PROVEEDORES LOCALES	05/02/2018	05/04/2018	5.320.732	0	958,00	0	FACTURA	VIGENTE
001-016-0001934	AUTOMOTOR S.A.	PROVEEDORES LOCALES	08/02/2018	15/04/2018	13.885.000	0	2.500,00	0	FACTURA	VIGENTE
001-016-0001935	AUTOMOTOR S.A.	PROVEEDORES LOCALES	08/02/2018	15/04/2018	13.885.000	0	2.500,00	0	FACTURA	VIGENTE
001-016-0002344	AUTOMOTOR S.A.	PROVEEDORES LOCALES	08/02/2018	15/04/2018	13.885.000	0	2.500,00	0	FACTURA	VIGENTE
001-016-0001936	AUTOMOTOR S.A.	PROVEEDORES LOCALES	12/03/2018	15/04/2018	13.885.000	0	2.500,00	0	FACTURA	VIGENTE
001-016-0001621	AUTOMOTOR S.A.	PROVEEDORES LOCALES	17/01/2018	25/04/2018	5.320.732	0	958,00	0	FACTURA	VIGENTE
001-016-0001622	AUTOMOTOR S.A.	PROVEEDORES LOCALES	17/01/2018	25/04/2018	5.320.732	0	958,00	0	FACTURA	VIGENTE
001-016-0001683	AUTOMOTOR S.A.	PROVEEDORES LOCALES	22/01/2018	25/04/2018	13.885.000	0	2.500,00	0	FACTURA	VIGENTE
001-016-0001684	AUTOMOTOR S.A.	PROVEEDORES LOCALES	22/01/2018	25/04/2018	13.885.000	0	2.500,00	0	FACTURA	VIGENTE
001-016-0001681	AUTOMOTOR S.A.	PROVEEDORES LOCALES	08/02/2018	25/04/2018	13.885.000	0	2.500,00	0	FACTURA	VIGENTE
001-016-0001900	AUTOMOTOR S.A.	PROVEEDORES LOCALES	05/02/2018	05/05/2018	5.320.732	0	958,00	0	FACTURA	VIGENTE
001-016-0001899	AUTOMOTOR S.A.	PROVEEDORES LOCALES	08/02/2018	05/05/2018	5.320.732	0	958,00	0	FACTURA	VIGENTE
001-016-0001934	AUTOMOTOR S.A.	PROVEEDORES LOCALES	22/01/2018	15/05/2018	13.885.000	0	2.500,00	0	FACTURA	VIGENTE
001-016-0001935	AUTOMOTOR S.A.	PROVEEDORES LOCALES	08/02/2018	15/05/2018	13.885.000	0	2.500,00	0	FACTURA	VIGENTE
001-016-0001936	AUTOMOTOR S.A.	PROVEEDORES LOCALES	08/02/2018	15/05/2018	13.885.000	0	2.500,00	0	FACTURA	VIGENTE
001-016-0002344	AUTOMOTOR S.A.	PROVEEDORES LOCALES	08/02/2018	15/05/2018	13.885.000	0	2.500,00	0	FACTURA	VIGENTE
001-016-0001621	AUTOMOTOR S.A.	PROVEEDORES LOCALES	17/01/2018	25/05/2018	5.320.732	0	958,00	0	FACTURA	VIGENTE
001-016-0001681	AUTOMOTOR S.A.	PROVEEDORES LOCALES	22/01/2018	25/05/2018	13.885.000	0	2.500,00	0	FACTURA	VIGENTE
001-016-0001684	AUTOMOTOR S.A.	PROVEEDORES LOCALES	22/01/2018	25/05/2018	13.885.000	0	2.500,00	0	FACTURA	VIGENTE
001-016-0001683	AUTOMOTOR S.A.	PROVEEDORES LOCALES	05/02/2018	25/05/2018	13.885.000	0	2.500,00	0	FACTURA	VIGENTE
001-016-0001622	AUTOMOTOR S.A.	PROVEEDORES LOCALES	08/02/2018	25/05/2018	5.320.732	0	958,00	0	FACTURA	VIGENTE
001-016-0001899	AUTOMOTOR S.A.	PROVEEDORES LOCALES	05/02/2018	05/06/2018	5.320.732	0	958,00	0	FACTURA	VIGENTE
001-016-0001900	AUTOMOTOR S.A.	PROVEEDORES LOCALES	05/02/2018	05/06/2018	5.320.732	0	958,00	0	FACTURA	VIGENTE
001-016-0001934	AUTOMOTOR S.A.	PROVEEDORES LOCALES	08/02/2018	15/06/2018	13.885.000	0	2.500,00	0	FACTURA	VIGENTE
001-016-0001935	AUTOMOTOR S.A.	PROVEEDORES LOCALES	08/02/2018	15/06/2018	13.885.000	0	2.500,00	0	FACTURA	VIGENTE
001-016-0001936	AUTOMOTOR S.A.	PROVEEDORES LOCALES	12/03/2018	15/06/2018	13.885.000	0	2.500,00	0	FACTURA	VIGENTE
001-016-0002344	AUTOMOTOR S.A.	PROVEEDORES LOCALES	12/03/2018	15/06/2018	13.885.000	0	2.500,00	0	FACTURA	VIGENTE
001-016-0001621	AUTOMOTOR S.A.	PROVEEDORES LOCALES	17/01/2018	25/06/2018	5.320.732	0	958,00	0	FACTURA	VIGENTE
001-016-0001622	AUTOMOTOR S.A.	PROVEEDORES LOCALES	17/01/2018	25/06/2018	5.320.732	0	958,00	0	FACTURA	VIGENTE
001-016-0001681	AUTOMOTOR S.A.	PROVEEDORES LOCALES	22/01/2018	25/06/2018	13.885.000	0	2.500,00	0	FACTURA	VIGENTE
001-016-0001683	AUTOMOTOR S.A.	PROVEEDORES LOCALES	22/01/2018	25/06/2018	13.885.000	0	2.500,00	0	FACTURA	VIGENTE
001-016-0001684	AUTOMOTOR S.A.	PROVEEDORES LOCALES	22/01/2018	25/06/2018	13.885.000	0	2.500,00	0	FACTURA	VIGENTE
001-016-0001899	AUTOMOTOR S.A.	PROVEEDORES LOCALES	05/02/2018	05/07/2018	5.320.732	0	958,00	0	FACTURA	VIGENTE

001-016-0001900	AUTOMOTOR S.A.	PROVEEDORES LOCALES	05/02/2018	05/07/2018	5.320.732	0	958,00	0	FACTURA	VIGENTE
001-016-0001934	AUTOMOTOR S.A.	PROVEEDORES LOCALES	08/02/2018	15/07/2018	13.885.000	0	2.500,00	0	FACTURA	VIGENTE
001-016-0001935	AUTOMOTOR S.A.	PROVEEDORES LOCALES	08/02/2018	15/07/2018	13.885.000	0	2.500,00	0	FACTURA	VIGENTE
001-016-0001936	AUTOMOTOR S.A.	PROVEEDORES LOCALES	06/03/2018	15/07/2018	13.885.000	0	2.500,00	0	FACTURA	VIGENTE
001-016-0002344	AUTOMOTOR S.A.	PROVEEDORES LOCALES	12/03/2018	15/07/2018	13.885.000	0	2.500,00	0	FACTURA	VIGENTE
001-016-0001621	AUTOMOTOR S.A.	PROVEEDORES LOCALES	17/01/2018	25/07/2018	5.320.732	0	958,00	0	FACTURA	VIGENTE
001-016-0001622	AUTOMOTOR S.A.	PROVEEDORES LOCALES	17/01/2018	25/07/2018	5.320.732	0	958,00	0	FACTURA	VIGENTE
001-016-0001681	AUTOMOTOR S.A.	PROVEEDORES LOCALES	22/01/2018	25/07/2018	13.885.000	0	2.500,00	0	FACTURA	VIGENTE
001-016-0001683	AUTOMOTOR S.A.	PROVEEDORES LOCALES	22/01/2018	25/07/2018	13.885.000	0	2.500,00	0	FACTURA	VIGENTE
001-016-0001684	AUTOMOTOR S.A.	PROVEEDORES LOCALES	22/01/2018	25/07/2018	13.885.000	0	2.500,00	0	FACTURA	VIGENTE
001-016-0001899	AUTOMOTOR S.A.	PROVEEDORES LOCALES	05/02/2018	05/08/2018	5.320.732	0	958,00	0	FACTURA	VIGENTE
001-016-0001900	AUTOMOTOR S.A.	PROVEEDORES LOCALES	05/02/2018	05/08/2018	5.320.732	0	958,00	0	FACTURA	VIGENTE
001-016-0001935	AUTOMOTOR S.A.	PROVEEDORES LOCALES	05/02/2018	15/08/2018	13.885.000	0	2.500,00	0	FACTURA	VIGENTE
001-016-0001934	AUTOMOTOR S.A.	PROVEEDORES LOCALES	08/02/2018	15/08/2018	13.885.000	0	2.500,00	0	FACTURA	VIGENTE
001-016-0001936	AUTOMOTOR S.A.	PROVEEDORES LOCALES	08/02/2018	15/08/2018	13.885.000	0	2.500,00	0	FACTURA	VIGENTE
001-016-0002344	AUTOMOTOR S.A.	PROVEEDORES LOCALES	12/03/2018	15/08/2018	13.885.000	0	2.500,00	0	FACTURA	VIGENTE
001-016-0002344	AUTOMOTOR S.A.	PROVEEDORES LOCALES	12/03/2018	15/09/2018	13.885.000	0	2.500,00	0	FACTURA	VIGENTE
012-002-0004174	AUTOMOTORES Y MAQUINARIA S.A.E.C.A.	PROVEEDORES LOCALES	16/02/2018	09/04/2018	256.039	0	46,10	0	FACTURA	VIGENTE
015-003-0001026	AUTOMOTORES Y MAQUINARIA S.A.E.C.A.	PROVEEDORES LOCALES	05/03/2018	09/04/2018	197.056	0	35,48	0	FACTURA	VIGENTE
012-002-0002941	AUTOMOTORES Y MAQUINARIA S.A.E.C.A.	PROVEEDORES LOCALES	05/03/2018	10/04/2018	307.081	0	55,29	0	FACTURA	VIGENTE
002-003-0001315	AUTOMOTORES Y MAQUINARIA S.A.E.C.A.	PROVEEDORES LOCALES	10/03/2018	13/04/2018	455.261	0	81,97	0	FACTURA	VIGENTE
012-002-0002940	AUTOMOTORES Y MAQUINARIA S.A.E.C.A.	PROVEEDORES LOCALES	06/03/2018	15/04/2018	732.128	0	131,82	0	FACTURA	VIGENTE
012-002-0003280	AUTOMOTORES Y MAQUINARIA S.A.E.C.A.	PROVEEDORES LOCALES	08/02/2018	17/04/2018	40.711	0	7,33	0	FACTURA	VIGENTE
002-003-0001790	AUTOMOTORES Y MAQUINARIA S.A.E.C.A.	PROVEEDORES LOCALES	09/03/2018	26/04/2018	3.196.160	0	575,47	0	FACTURA	VIGENTE
014-002-0002367	AUTOMOTORES Y MAQUINARIA S.A.E.C.A.	PROVEEDORES LOCALES	20/03/2018	01/05/2018	442.765	0	79,72	0	FACTURA	VIGENTE
011-002-0002195	AUTOMOTORES Y MAQUINARIA S.A.E.C.A.	PROVEEDORES LOCALES	09/02/2018	04/05/2018	6.335.170	0	1.140,65	0	FACTURA	VIGENTE
015-003-0001288	AUTOMOTORES Y MAQUINARIA S.A.E.C.A.	PROVEEDORES LOCALES	09/02/2018	04/05/2018	174.340	0	31,39	0	FACTURA	VIGENTE
011-002-0002194	AUTOMOTORES Y MAQUINARIA S.A.E.C.A.	PROVEEDORES LOCALES	10/03/2018	04/05/2018	24.837.710	0	4.472,04	0	FACTURA	VIGENTE
012-002-0004032	AUTOMOTORES Y MAQUINARIA S.A.E.C.A.	PROVEEDORES LOCALES	23/03/2018	04/05/2018	70.036	0	12,61	0	FACTURA	VIGENTE
002-003-0001552	AUTOMOTORES Y MAQUINARIA S.A.E.C.A.	PROVEEDORES LOCALES	12/02/2018	05/05/2018	181.060	0	32,60	0	FACTURA	VIGENTE
002-003-0001556	AUTOMOTORES Y MAQUINARIA S.A.E.C.A.	PROVEEDORES LOCALES	07/03/2018	05/05/2018	142.238	0	25,61	0	FACTURA	VIGENTE
002-003-0001563	AUTOMOTORES Y MAQUINARIA S.A.E.C.A.	PROVEEDORES LOCALES	27/03/2018	06/05/2018	934.627	0	168,28	0	FACTURA	VIGENTE
012-002-0004099	AUTOMOTORES Y MAQUINARIA S.A.E.C.A.	PROVEEDORES LOCALES	02/03/2018	07/05/2018	520.243	0	93,67	0	FACTURA	VIGENTE
002-003-0001616	AUTOMOTORES Y MAQUINARIA S.A.E.C.A.	PROVEEDORES LOCALES	05/03/2018	09/05/2018	197.056	0	35,48	0	FACTURA	VIGENTE
011-002-0002284	AUTOMOTORES Y MAQUINARIA S.A.E.C.A.	PROVEEDORES LOCALES	05/03/2018	09/05/2018	9.448.631	0	1.701,23	0	FACTURA	VIGENTE
002-003-0001670	AUTOMOTORES Y MAQUINARIA S.A.E.C.A.	PROVEEDORES LOCALES	17/03/2018	16/05/2018	132.938	132.938	0,00	0	FACTURA	VIGENTE
002-003-0001671	AUTOMOTORES Y MAQUINARIA S.A.E.C.A.	PROVEEDORES LOCALES	27/03/2018	16/05/2018	503.415	503.415	0,00	0	FACTURA	VIGENTE
014-002-0002645	AUTOMOTORES Y MAQUINARIA S.A.E.C.A.	PROVEEDORES LOCALES	10/03/2018	19/05/2018	10.313.556	0	1.856,96	0	FACTURA	VIGENTE
014-002-0002736	AUTOMOTORES Y MAQUINARIA S.A.E.C.A.	PROVEEDORES LOCALES	08/03/2018	22/05/2018	6.912.342	0	1.244,57	0	FACTURA	VIGENTE
001-002-0003237	BALZER HARDER TIDOR	PROVEEDORES LOCALES	23/03/2018	26/04/2018	1.520.500	1.520.500	0,00	0	FACTURA	VIGENTE
001-005-0291659	BANCARD S.A.	PROVEEDORES LOCALES	03/03/2018	22/04/2018	182.635	182.635	0,00	0	FACTURA	VIGENTE
001-005-0291649	BANCARD S.A.	PROVEEDORES LOCALES	23/03/2018	22/04/2018	987.149	987.149	0,00	0	FACTURA	VIGENTE
001-005-0291650	BANCARD S.A.	PROVEEDORES LOCALES	23/03/2018	22/04/2018	352.358	352.358	0,00	0	FACTURA	VIGENTE
001-005-0291651	BANCARD S.A.	PROVEEDORES LOCALES	23/03/2018	22/04/2018	403.744	403.744	0,00	0	FACTURA	VIGENTE
001-005-0291652	BANCARD S.A.	PROVEEDORES LOCALES	23/03/2018	22/04/2018	1.668.255	1.668.255	0,00	0	FACTURA	VIGENTE
001-005-0291653	BANCARD S.A.	PROVEEDORES LOCALES	23/03/2018	22/04/2018	339.339	339.339	0,00	0	FACTURA	VIGENTE
001-005-0291654	BANCARD S.A.	PROVEEDORES LOCALES	23/03/2018	22/04/2018	323.747	323.747	0,00	0	FACTURA	VIGENTE
001-005-0291655	BANCARD S.A.	PROVEEDORES LOCALES	23/03/2018	22/04/2018	311.045	311.045	0,00	0	FACTURA	VIGENTE
001-005-0291656	BANCARD S.A.	PROVEEDORES LOCALES	23/03/2018	22/04/2018	123.420	123.420	0,00	0	FACTURA	VIGENTE
001-005-0291657	BANCARD S.A.	PROVEEDORES LOCALES	23/03/2018	22/04/2018	123.420	123.420	0,00	0	FACTURA	VIGENTE
001-005-0291658	BANCARD S.A.	PROVEEDORES LOCALES	23/03/2018	22/04/2018	145.617	145.617	0,00	0	FACTURA	VIGENTE
001-001-0000870	BENÍTEZ DAVILA, FABIO RAMÓN	PROVEEDORES LOCALES	31/10/2017	02/04/2018	680.000	680.000	0,00	0	FACTURA	VIGENTE
001-001-0005488	C.A. LOGÍSTICA S.A.	PROVEEDORES LOCALES	09/10/2017	07/04/2018	800.000	800.000	0,00	0	FACTURA	VIGENTE
001-001-0005489	C.A. LOGÍSTICA S.A.	PROVEEDORES LOCALES	11/10/2017	07/04/2018	800.000	800.000	0,00	0	FACTURA	VIGENTE
001-001-0005490	C.A. LOGÍSTICA S.A.	PROVEEDORES LOCALES	11/10/2017	07/04/2018	1.430.000	1.430.000	0,00	0	FACTURA	VIGENTE
001-001-0005494	C.A. LOGÍSTICA S.A.	PROVEEDORES LOCALES	11/10/2017	09/04/2018	5.980.000	5.980.000	0,00	0	FACTURA	VIGENTE
001-001-0005496	C.A. LOGÍSTICA S.A.	PROVEEDORES LOCALES	11/10/2017	09/04/2018	3.360.000	3.360.000	0,00	0	FACTURA	VIGENTE
001-001-0005497	C.A. LOGÍSTICA S.A.	PROVEEDORES LOCALES	11/10/2017	09/04/2018	300.000	300.000	0,00	0	FACTURA	VIGENTE
001-001-0005495	C.A. LOGÍSTICA S.A.	PROVEEDORES LOCALES	12/10/2017	09/04/2018	1.950.000	1.950.000	0,00	0	FACTURA	VIGENTE

001-001-0006083	C.A. LOGÍSTICA S.A.	PROVEEDORES LOCALES	01/03/2018	24/09/2018	6.020.000	6.020.000	0,00	0	FACTURA	VIGENTE
001-001-0006064	C.A. LOGÍSTICA S.A.	PROVEEDORES LOCALES	28/03/2018	24/09/2018	2.665.000	2.665.000	0,00	0	FACTURA	VIGENTE
001-001-0006065	C.A. LOGÍSTICA S.A.	PROVEEDORES LOCALES	28/03/2018	24/09/2018	3.640.000	3.640.000	0,00	0	FACTURA	VIGENTE
001-001-0006066	C.A. LOGÍSTICA S.A.	PROVEEDORES LOCALES	28/03/2018	24/09/2018	4.251.000	4.251.000	0,00	0	FACTURA	VIGENTE
001-001-0006067	C.A. LOGÍSTICA S.A.	PROVEEDORES LOCALES	28/03/2018	24/09/2018	4.700.000	4.700.000	0,00	0	FACTURA	VIGENTE
001-001-0006068	C.A. LOGÍSTICA S.A.	PROVEEDORES LOCALES	28/03/2018	24/09/2018	5.980.000	5.980.000	0,00	0	FACTURA	VIGENTE
001-001-0006069	C.A. LOGÍSTICA S.A.	PROVEEDORES LOCALES	28/03/2018	24/09/2018	1.300.000	1.300.000	0,00	0	FACTURA	VIGENTE
001-001-0006070	C.A. LOGÍSTICA S.A.	PROVEEDORES LOCALES	28/03/2018	24/09/2018	1.600.000	1.600.000	0,00	0	FACTURA	VIGENTE
001-001-0006071	C.A. LOGÍSTICA S.A.	PROVEEDORES LOCALES	28/03/2018	24/09/2018	5.600.000	5.600.000	0,00	0	FACTURA	VIGENTE
001-001-0006072	C.A. LOGÍSTICA S.A.	PROVEEDORES LOCALES	28/03/2018	24/09/2018	3.055.000	3.055.000	0,00	0	FACTURA	VIGENTE
001-001-0006073	C.A. LOGÍSTICA S.A.	PROVEEDORES LOCALES	28/03/2018	24/09/2018	13.650.000	13.650.000	0,00	0	FACTURA	VIGENTE
001-001-0006074	C.A. LOGÍSTICA S.A.	PROVEEDORES LOCALES	28/03/2018	24/09/2018	6.040.000	6.040.000	0,00	0	FACTURA	VIGENTE
001-001-0006075	C.A. LOGÍSTICA S.A.	PROVEEDORES LOCALES	28/03/2018	24/09/2018	1.000.000	1.000.000	0,00	0	FACTURA	VIGENTE
001-001-0006077	C.A. LOGÍSTICA S.A.	PROVEEDORES LOCALES	28/03/2018	24/09/2018	2.210.000	2.210.000	0,00	0	FACTURA	VIGENTE
001-001-0006082	C.A. LOGÍSTICA S.A.	PROVEEDORES LOCALES	28/03/2018	24/09/2018	2.470.000	2.470.000	0,00	0	FACTURA	VIGENTE
001-001-0006084	C.A. LOGÍSTICA S.A.	PROVEEDORES LOCALES	28/03/2018	24/09/2018	1.365.000	1.365.000	0,00	0	FACTURA	VIGENTE
001-001-0006085	C.A. LOGÍSTICA S.A.	PROVEEDORES LOCALES	28/03/2018	24/09/2018	2.080.000	2.080.000	0,00	0	FACTURA	VIGENTE
001-003-0000793	CARDOZO FERREIRA, FERNANDO RENE	PROVEEDORES LOCALES	08/03/2018	14/05/2018	350.000	350.000	0,00	0	FACTURA	VIGENTE
001-001-0000787	CAVIALPA	PROVEEDORES LOCALES	15/02/2018	07/04/2018	2.000.000	2.000.000	0,00	0	FACTURA	VIGENTE
001-001-0071819	CENTRO DE LOS COMPRESORES S.A.	PROVEEDORES LOCALES	27/03/2018	16/04/2018	715.000	715.000	0,00	0	FACTURA	VIGENTE
001-001-0021157	CENTRO GRAFICO S.R.L.	PROVEEDORES LOCALES	10/03/2018	26/04/2018	1.140.000	1.140.000	0,00	0	FACTURA	VIGENTE
001-001-0021155	CENTRO GRAFICO S.R.L.	PROVEEDORES LOCALES	27/03/2018	26/04/2018	4.965.500	4.965.500	0,00	0	FACTURA	VIGENTE
001-001-0021156	CENTRO GRAFICO S.R.L.	PROVEEDORES LOCALES	27/03/2018	26/04/2018	878.400	878.400	0,00	0	FACTURA	VIGENTE
025-003-0001078	COOP.COL.MULTIAC.FERNHEIM LTDA.	PROVEEDORES LOCALES	16/03/2018	09/04/2018	1.500.000	1.500.000	0,00	0	FACTURA	VIGENTE
025-004-0000297	COOP.COL.MULTIAC.FERNHEIM LTDA.	PROVEEDORES LOCALES	23/03/2018	15/04/2018	1.500.000	1.500.000	0,00	0	FACTURA	VIGENTE
001-001-0000827	CRISTALDO QUÍÑONEZ, MARCO ANTONIO	PROVEEDORES LOCALES	26/03/2018	22/04/2018	16.000.000	16.000.000	0,00	0	FACTURA	VIGENTE
007-003-0007757	CUEVAS HERMANOS S.A.	PROVEEDORES LOCALES	21/03/2018	25/04/2018	1.042.856	1.042.856	0,00	0	FACTURA	VIGENTE
009-003-0015140	DIES.A. S.A.	PROVEEDORES LOCALES	10/03/2018	20/04/2018	1.818.712	1.818.712	0,00	0	FACTURA	VIGENTE
001-001-0038082	DIS.A.L S.R.L.	PROVEEDORES LOCALES	20/03/2018	09/04/2018	600.000	600.000	0,00	0	FACTURA	VIGENTE
001-002-0001486	EL MEJOR S.R.L.	PROVEEDORES LOCALES	01/03/2018	19/04/2018	282.600	282.600	0,00	0	FACTURA	VIGENTE
001-001-0073031	FERRARI AUTOCENTRO S.A.	PROVEEDORES LOCALES	18/12/2017	08/04/2018	1.877.252	0	338,00	0	FACTURA	VIGENTE
001-001-0032750	G Y S CUBIERTAS S.A.	PROVEEDORES LOCALES	24/03/2018	30/04/2018	10.960.000	10.960.000	0,00	0	FACTURA	VIGENTE
001-001-0006700	GALINDO, GERARDO	PROVEEDORES LOCALES	26/03/2018	23/05/2018	1.320.000	1.320.000	0,00	0	FACTURA	VIGENTE
001-001-0000486	GAMÓN TORRES, MAURO	PROVEEDORES LOCALES	26/03/2018	25/04/2018	650.000	650.000	0,00	0	FACTURA	VIGENTE
001-001-0000488	GAMÓN TORRES, MAURO	PROVEEDORES LOCALES	27/03/2018	25/04/2018	1.000.000	1.000.000	0,00	0	FACTURA	VIGENTE
001-001-0000489	GAMÓN TORRES, MAURO	PROVEEDORES LOCALES	28/03/2018	26/04/2018	600.000	600.000	0,00	0	FACTURA	VIGENTE
001-001-0009071	GANDYS S.A.	PROVEEDORES LOCALES	10/02/2018	16/08/2018	1.415.450.785	0	254.852,50	0	FACTURA	VIGENTE
001-002-0000044	GARCIA GONZALEZ, OSVALDO ARIEL.-	PROVEEDORES LOCALES	12/02/2018	27/04/2018	17.419.590	17.419.590	0,00	0	FACTURA	VIGENTE
002-002-0000045	GARDEN AUTOMOTORES S.A.	PROVEEDORES LOCALES	26/03/2018	10/04/2018	35.545.600	0	6.400,00	0	FACTURA	VIGENTE
002-002-0000045	GARDEN AUTOMOTORES S.A.	PROVEEDORES LOCALES	10/02/2018	10/05/2018	35.545.600	0	6.400,00	0	FACTURA	VIGENTE
002-002-0000045	GARDEN AUTOMOTORES S.A.	PROVEEDORES LOCALES	10/02/2018	10/06/2018	35.545.600	0	6.400,00	0	FACTURA	VIGENTE
002-002-0000045	GARDEN AUTOMOTORES S.A.	PROVEEDORES LOCALES	10/02/2018	10/07/2018	35.545.600	0	6.400,00	0	FACTURA	VIGENTE
002-001-0003850	GRUPO COM.IND.YGUAZU S.A.	PROVEEDORES LOCALES	06/02/2018	25/04/2018	12.996.360	0	2.340,00	0	FACTURA	VIGENTE
001-003-0020156	GRUPO GENERAL DE SEGUROS S.A	PROVEEDORES LOCALES	20/02/2018	10/04/2018	220.000	220.000	0,00	0	FACTURA	VIGENTE
001-003-0020238	GRUPO GENERAL DE SEGUROS S.A	PROVEEDORES LOCALES	02/03/2018	10/04/2018	220.000	220.000	0,00	0	FACTURA	VIGENTE
001-001-0000798	HM EXPRES S.A.	PROVEEDORES LOCALES	27/03/2018	01/04/2018	2.460.000	2.460.000	0,00	0	FACTURA	VIGENTE
001-001-0000253	IGNIS S.R.L.	PROVEEDORES LOCALES	27/03/2018	26/04/2018	1.815.000	1.815.000	0,00	0	FACTURA	VIGENTE
001-001-0000254	IGNIS S.R.L.	PROVEEDORES LOCALES	28/03/2018	26/04/2018	1.300.000	1.300.000	0,00	0	FACTURA	VIGENTE
001-001-0005167	INFOCENTER S.A.	PROVEEDORES LOCALES	28/03/2018	07/04/2018	5.865.024	0	1.056,00	0	FACTURA	VIGENTE
002-002-0110737	INTER S.R.L	PROVEEDORES LOCALES	27/03/2018	27/04/2018	48.600	48.600	0,00	0	FACTURA	VIGENTE
001-001-0020546	ITAMOROTI S.R.L.	PROVEEDORES LOCALES	14/03/2018	26/04/2018	15.828.000	15.828.000	0,00	0	FACTURA	VIGENTE
001-002-0001936	ITAPUA COMUNICACIONES S.A.	PROVEEDORES LOCALES	06/03/2018	04/04/2018	11.624.744	0	2.093,04	0	FACTURA	VIGENTE
001-001-0009170	KMA PARAGUAY S.R.L.	PROVEEDORES LOCALES	05/03/2018	13/04/2018	993.888	993.888	0,00	0	FACTURA	VIGENTE
001-001-0009155	KMA PARAGUAY S.R.L.	PROVEEDORES LOCALES	14/03/2018	13/04/2018	8.804.964	8.804.964	0,00	0	FACTURA	VIGENTE
001-001-0009169	KMA PARAGUAY S.R.L.	PROVEEDORES LOCALES	14/03/2018	13/04/2018	1.335.600	1.335.600	0,00	0	FACTURA	VIGENTE
002-001-0002253	MACRO MAQUINARIAS S.A.	PROVEEDORES LOCALES	06/07/2017	04/04/2018	1.100.000	1.100.000	0,00	0	FACTURA	VIGENTE
001-001-0028113	MAPFRE DE SEGUROS S.A.	PROVEEDORES LOCALES	06/07/2017	10/04/2018	3.015.668	3.015.668	0,00	0	FACTURA	VIGENTE
001-001-0081806	MAPFRE DE SEGUROS S.A.	PROVEEDORES LOCALES	06/03/2018	26/04/2018	19.994.400	0	3.600,00	0	FACTURA	VIGENTE
001-001-0028113	MAPFRE DE SEGUROS S.A.	PROVEEDORES LOCALES	20/03/2018	10/05/2018	3.015.668	3.015.668	0,00	0	FACTURA	VIGENTE

001-001-0081806	MAPFRE DE SEGUROS S.A.	PROVEEDORES LOCALES	06/03/2018	26/05/2018	19.994.400	0	3.600,00	0	FACTURA	VIGENTE
001-001-0028113	MAPFRE DE SEGUROS S.A.	PROVEEDORES LOCALES	06/07/2017	10/06/2018	3.015.654	3.015.654	0,00	0	FACTURA	VIGENTE
001-001-0081806	MAPFRE DE SEGUROS S.A.	PROVEEDORES LOCALES	06/03/2018	26/06/2018	19.994.400	0	3.600,00	0	FACTURA	VIGENTE
001-001-0081806	MAPFRE DE SEGUROS S.A.	PROVEEDORES LOCALES	06/03/2018	26/07/2018	19.994.400	0	3.600,00	0	FACTURA	VIGENTE
001-001-0081806	MAPFRE DE SEGUROS S.A.	PROVEEDORES LOCALES	06/03/2018	26/08/2018	19.994.400	0	3.600,00	0	FACTURA	VIGENTE
001-001-0081806	MAPFRE DE SEGUROS S.A.	PROVEEDORES LOCALES	06/03/2018	26/09/2018	19.994.400	0	3.600,00	0	FACTURA	VIGENTE
001-001-0081806	MAPFRE DE SEGUROS S.A.	PROVEEDORES LOCALES	06/03/2018	26/10/2018	19.994.400	0	3.600,00	0	FACTURA	VIGENTE
001-001-0081806	MAPFRE DE SEGUROS S.A.	PROVEEDORES LOCALES	13/03/2018	26/11/2018	19.994.400	0	3.600,00	0	FACTURA	VIGENTE
001-001-0081806	MAPFRE DE SEGUROS S.A.	PROVEEDORES LOCALES	06/03/2018	26/12/2018	19.994.456	0	3.600,01	0	FACTURA	VIGENTE
001-001-0001084	MERELES DE LOPEZ, ANA	PROVEEDORES LOCALES	20/03/2018	19/04/2018	4.000.000	4.000.000	0,00	0	FACTURA	VIGENTE
001-001-0001085	MERELES DE LOPEZ, ANA	PROVEEDORES LOCALES	26/03/2018	19/04/2018	2.411.129	2.411.129	0,00	0	FACTURA	VIGENTE
001-001-0005396	MORAL ACOSTA, JOSE ALBERTO	PROVEEDORES LOCALES	09/03/2018	25/04/2018	2.200.000	2.200.000	0,00	0	FACTURA	VIGENTE
001-001-0001028	MOREL DE ROMERO, AMADA	PROVEEDORES LOCALES	24/03/2018	08/04/2018	3.135.000	3.135.000	0,00	0	FACTURA	VIGENTE
001-001-0002297	MOVITEC S.R.L.	PROVEEDORES LOCALES	16/03/2018	23/04/2018	1.460.595	1.460.595	0,00	0	FACTURA	VIGENTE
001-001-0025263	MULTIENVIOS S.A.	PROVEEDORES LOCALES	26/03/2018	15/04/2018	920.000	920.000	0,00	0	FACTURA	VIGENTE
001-002-0000647	MURIANA S.A.	PROVEEDORES LOCALES	24/03/2018	25/04/2018	24.500.000	24.500.000	0,00	0	FACTURA	VIGENTE
001-001-0001150	OJEDA GONZÁLEZ, MARÍA TERES.A.	PROVEEDORES LOCALES	14/03/2018	23/04/2018	1.870.000	1.870.000	0,00	0	FACTURA	VIGENTE
001-001-0066100	PATRIA S.A DE SEGUROS Y REASEGUROS	PROVEEDORES LOCALES	01/03/2018	13/04/2018	6.400.000	6.400.000	0,00	0	FACTURA	VIGENTE
001-024-0030773	PETROBRAS PARAGUAY OP.Y LOG S.R.L.	PROVEEDORES LOCALES	01/03/2018	30/04/2018	3.506.080	3.506.080	0,00	0	FACTURA	VIGENTE
001-024-0030774	PETROBRAS PARAGUAY OP.Y LOG S.R.L.	PROVEEDORES LOCALES	01/03/2018	30/04/2018	4.195.547	4.195.547	0,00	0	FACTURA	VIGENTE
001-024-0030809	PETROBRAS PARAGUAY OP.Y LOG S.R.L.	PROVEEDORES LOCALES	01/03/2018	30/04/2018	2.884.620	2.884.620	0,00	0	FACTURA	VIGENTE
001-024-0030810	PETROBRAS PARAGUAY OP.Y LOG S.R.L.	PROVEEDORES LOCALES	01/03/2018	30/04/2018	2.532.590	2.532.590	0,00	0	FACTURA	VIGENTE
001-024-0030811	PETROBRAS PARAGUAY OP.Y LOG S.R.L.	PROVEEDORES LOCALES	01/03/2018	30/04/2018	6.509.085	6.509.085	0,00	0	FACTURA	VIGENTE
001-024-0030812	PETROBRAS PARAGUAY OP.Y LOG S.R.L.	PROVEEDORES LOCALES	01/03/2018	30/04/2018	3.723.012	3.723.012	0,00	0	FACTURA	VIGENTE
001-024-0030813	PETROBRAS PARAGUAY OP.Y LOG S.R.L.	PROVEEDORES LOCALES	01/03/2018	30/04/2018	4.360.970	4.360.970	0,00	0	FACTURA	VIGENTE
001-024-0031063	PETROBRAS PARAGUAY OP.Y LOG S.R.L.	PROVEEDORES LOCALES	12/03/2018	30/04/2018	9.916.485	9.916.485	0,00	0	FACTURA	VIGENTE
001-024-0031815	PETROBRAS PARAGUAY OP.Y LOG S.R.L.	PROVEEDORES LOCALES	12/03/2018	11/05/2018	3.074.520	3.074.520	0,00	0	FACTURA	VIGENTE
001-024-0031841	PETROBRAS PARAGUAY OP.Y LOG S.R.L.	PROVEEDORES LOCALES	12/03/2018	11/05/2018	4.642.197	4.642.197	0,00	0	FACTURA	VIGENTE
001-024-0031842	PETROBRAS PARAGUAY OP.Y LOG S.R.L.	PROVEEDORES LOCALES	12/03/2018	11/05/2018	1.886.640	1.886.640	0,00	0	FACTURA	VIGENTE
001-024-0031843	PETROBRAS PARAGUAY OP.Y LOG S.R.L.	PROVEEDORES LOCALES	12/03/2018	11/05/2018	2.317.500	2.317.500	0,00	0	FACTURA	VIGENTE
001-024-0031844	PETROBRAS PARAGUAY OP.Y LOG S.R.L.	PROVEEDORES LOCALES	12/03/2018	11/05/2018	4.106.995	4.106.995	0,00	0	FACTURA	VIGENTE
001-024-0031845	PETROBRAS PARAGUAY OP.Y LOG S.R.L.	PROVEEDORES LOCALES	12/03/2018	11/05/2018	3.296.750	3.296.750	0,00	0	FACTURA	VIGENTE
001-024-0031846	PETROBRAS PARAGUAY OP.Y LOG S.R.L.	PROVEEDORES LOCALES	12/03/2018	11/05/2018	5.323.867	5.323.867	0,00	0	FACTURA	VIGENTE
001-024-0031970	PETROBRAS PARAGUAY OP.Y LOG S.R.L.	PROVEEDORES LOCALES	20/03/2018	11/05/2018	10.199.175	10.199.175	0,00	0	FACTURA	VIGENTE
001-024-0032543	PETROBRAS PARAGUAY OP.Y LOG S.R.L.	PROVEEDORES LOCALES	20/03/2018	19/05/2018	3.116.610	3.116.610	0,00	0	FACTURA	VIGENTE
001-024-0032544	PETROBRAS PARAGUAY OP.Y LOG S.R.L.	PROVEEDORES LOCALES	21/03/2018	19/05/2018	2.563.200	2.563.200	0,00	0	FACTURA	VIGENTE
001-024-0033420	PETROBRAS PARAGUAY OP.Y LOG S.R.L.	PROVEEDORES LOCALES	23/02/2018	20/05/2018	5.125.661	5.125.661	0,00	0	FACTURA	VIGENTE
001-024-0033249	PETROBRAS PARAGUAY OP.Y LOG S.R.L.	PROVEEDORES LOCALES	21/03/2018	20/05/2018	8.587.149	8.587.149	0,00	0	FACTURA	VIGENTE
001-024-0033416	PETROBRAS PARAGUAY OP.Y LOG S.R.L.	PROVEEDORES LOCALES	21/03/2018	20/05/2018	2.653.720	2.653.720	0,00	0	FACTURA	VIGENTE
001-024-0033417	PETROBRAS PARAGUAY OP.Y LOG S.R.L.	PROVEEDORES LOCALES	21/03/2018	20/05/2018	5.123.464	5.123.464	0,00	0	FACTURA	VIGENTE
001-024-0033418	PETROBRAS PARAGUAY OP.Y LOG S.R.L.	PROVEEDORES LOCALES	21/03/2018	20/05/2018	2.781.410	2.781.410	0,00	0	FACTURA	VIGENTE
001-024-0033419	PETROBRAS PARAGUAY OP.Y LOG S.R.L.	PROVEEDORES LOCALES	21/03/2018	20/05/2018	2.729.224	2.729.224	0,00	0	FACTURA	VIGENTE
001-001-0000310	PROALCA S.A.	PROVEEDORES LOCALES	15/02/2018	24/04/2018	300.000	300.000	0,00	0	FACTURA	VIGENTE
001-002-0007918	REGIONAL S.A. DE SEGUROS	PROVEEDORES LOCALES	19/02/2018	12/04/2018	7.497.900	0	1.350,00	0	FACTURA	VIGENTE
001-002-0007915	REGIONAL S.A. DE SEGUROS	PROVEEDORES LOCALES	13/03/2018	12/04/2018	8.497.620	0	1.530,00	0	FACTURA	VIGENTE
001-002-0007916	REGIONAL S.A. DE SEGUROS	PROVEEDORES LOCALES	13/03/2018	12/04/2018	1.638.430	0	295,00	0	FACTURA	VIGENTE
001-002-0007917	REGIONAL S.A. DE SEGUROS	PROVEEDORES LOCALES	13/03/2018	12/04/2018	8.497.620	0	1.530,00	0	FACTURA	VIGENTE
001-002-0007914	REGIONAL S.A. DE SEGUROS	PROVEEDORES LOCALES	14/03/2018	12/04/2018	7.497.900	0	1.350,00	0	FACTURA	VIGENTE
001-002-0007973	REGIONAL S.A. DE SEGUROS	PROVEEDORES LOCALES	13/03/2018	13/04/2018	1.943.900	0	350,00	0	FACTURA	VIGENTE
001-001-0001155	ROCEL S.R.L.	PROVEEDORES LOCALES	06/03/2018	05/04/2018	4.320.000	4.320.000	0,00	0	FACTURA	VIGENTE
001-001-0001105	ROCEL S.R.L.	PROVEEDORES LOCALES	15/02/2018	17/04/2018	3.200.000	3.200.000	0,00	0	FACTURA	VIGENTE
001-001-0001106	ROCEL S.R.L.	PROVEEDORES LOCALES	15/02/2018	17/04/2018	1.600.000	1.600.000	0,00	0	FACTURA	VIGENTE
001-001-0001108	ROCEL S.R.L.	PROVEEDORES LOCALES	15/02/2018	17/04/2018	3.520.000	3.520.000	0,00	0	FACTURA	VIGENTE
001-001-0001109	ROCEL S.R.L.	PROVEEDORES LOCALES	23/02/2018	17/04/2018	2.880.000	2.880.000	0,00	0	FACTURA	VIGENTE
001-001-0001115	ROCEL S.R.L.	PROVEEDORES LOCALES	23/02/2018	17/04/2018	2.560.000	2.560.000	0,00	0	FACTURA	VIGENTE
001-001-0001116	ROCEL S.R.L.	PROVEEDORES LOCALES	23/02/2018	17/04/2018	2.560.000	2.560.000	0,00	0	FACTURA	VIGENTE
001-001-0001117	ROCEL S.R.L.	PROVEEDORES LOCALES	23/02/2018	17/04/2018	2.720.000	2.720.000	0,00	0	FACTURA	VIGENTE
001-001-0001119	ROCEL S.R.L.	PROVEEDORES LOCALES	23/02/2018	17/04/2018	6.800.000	6.800.000	0,00	0	FACTURA	VIGENTE
001-001-0001118	ROCEL S.R.L.	PROVEEDORES LOCALES	27/02/2018	17/04/2018	2.880.000	2.880.000	0,00	0	FACTURA	VIGENTE

001-001-0001121	ROCEL S.R.L.	PROVEEDORES LOCALES	06/03/2018	17/04/2018	3.680.000	3.680.000	0,00	0	FACTURA	VIGENTE
001-001-0001156	ROCEL S.R.L.	PROVEEDORES LOCALES	27/03/2018	17/04/2018	2.880.000	2.880.000	0,00	0	FACTURA	VIGENTE
001-002-0000582	S.A.NTACRUZ CÁCERES, JUAN ALBERTO	PROVEEDORES LOCALES	14/03/2018	26/04/2018	1.700.000	1.700.000	0,00	0	FACTURA	VIGENTE
001-013-0000491	SEMILLAS DEL AGRO S.A.E.	PROVEEDORES LOCALES	08/01/2018	15/04/2018	452.707	0	81,51	0	FACTURA	VIGENTE
001-001-0016415	SERVICIOS MERCANTILES INTERNAC. S.R.	PROVEEDORES LOCALES	09/03/2018	13/04/2018	1.485.000	1.485.000	0,00	0	FACTURA	VIGENTE
001-001-0016376	SERVICIOS MERCANTILES INTERNAC. S.R.	PROVEEDORES LOCALES	14/03/2018	13/04/2018	1.485.000	1.485.000	0,00	0	FACTURA	VIGENTE
001-001-0016408	SERVICIOS MERCANTILES INTERNAC. S.R.	PROVEEDORES LOCALES	14/03/2018	13/04/2018	1.485.000	1.485.000	0,00	0	FACTURA	VIGENTE
001-001-0000243	TARGANSKI, CELSO	PROVEEDORES LOCALES	15/03/2018	25/05/2018	55.540.000	0	10.000,00	0	FACTURA	VIGENTE
001-001-0000243	TARGANSKI, CELSO	PROVEEDORES LOCALES	08/01/2018	25/05/2019	55.540.000	0	10.000,00	0	FACTURA	VIGENTE
001-001-0000243	TARGANSKI, CELSO	PROVEEDORES LOCALES	08/01/2018	25/05/2020	55.540.000	0	10.000,00	0	FACTURA	VIGENTE
001-001-0002180	TOEWS KRAHN, WILLI	PROVEEDORES LOCALES	28/03/2018	08/04/2018	210.000	210.000	0,00	0	FACTURA	VIGENTE
001-001-0008476	UNIJET S.A.	PROVEEDORES LOCALES	27/03/2018	23/04/2018	95.806.500	0	17.250,00	0	FACTURA	VIGENTE
001-001-0002004	VALDOVINOS, GUSTAVO A.	PROVEEDORES LOCALES	24/03/2018	27/04/2018	3.437.200	3.437.200	0,00	0	FACTURA	VIGENTE
001-001-0002003	VALDOVINOS, GUSTAVO A.	PROVEEDORES LOCALES	28/03/2018	27/04/2018	900.000	900.000	0,00	0	FACTURA	VIGENTE
001-001-0000655	VILLALBA BENÍTEZ, IDELIO RAUL	PROVEEDORES LOCALES	24/03/2018	23/04/2018	2.328.000	2.328.000	0,00	0	FACTURA	VIGENTE
001-001-0000656	VILLALBA BENÍTEZ, IDELIO RAUL	PROVEEDORES LOCALES	28/03/2018	23/04/2018	4.200.000	4.200.000	0,00	0	FACTURA	VIGENTE
001-001-0000658	VILLALBA BENÍTEZ, IDELIO RAUL	PROVEEDORES LOCALES	20/03/2018	27/04/2018	6.020.000	6.020.000	0,00	0	FACTURA	VIGENTE
001-001-0000657	VILLALBA BENÍTEZ, IDELIO RAUL	PROVEEDORES LOCALES	28/03/2018	27/04/2018	6.020.000	6.020.000	0,00	0	FACTURA	VIGENTE
001-001-0000131	VILLALBA MEDINA, JACINTO DAVID	PROVEEDORES LOCALES	20/03/2018	19/04/2018	3.720.000	3.720.000	0,00	0	FACTURA	VIGENTE
001-001-0000133	VILLALBA MEDINA, JACINTO DAVID	PROVEEDORES LOCALES	20/03/2018	19/04/2018	5.260.000	5.260.000	0,00	0	FACTURA	VIGENTE
001-001-0000134	VILLALBA MEDINA, JACINTO DAVID	PROVEEDORES LOCALES	22/03/2018	19/04/2018	1.300.000	1.300.000	0,00	0	FACTURA	VIGENTE
001-001-0000136	VILLALBA MEDINA, JACINTO DAVID	PROVEEDORES LOCALES	27/03/2018	21/04/2018	1.250.000	1.250.000	0,00	0	FACTURA	VIGENTE
002-001-0030039	VILLORDO DELGADO, JORGE RAMON	PROVEEDORES LOCALES	15/03/2018	26/04/2018	3.040.000	3.040.000	0,00	0	FACTURA	VIGENTE
001-001-0003031	WELDON S.A.	PROVEEDORES LOCALES	15/03/2018	14/04/2018	330.000	330.000	0,00	0	FACTURA	VIGENTE
62018	ANTONIOSI TECNOLOGÍA AGR. LTDA.	PROVEEDORES DEL EXTERIOR	24/03/2018	10/04/2018	269.881.190	0	48.592,22	0	A SOLA FIRMA	VIGENTE
001-021-0053164	CONSTRUCTION EQUIPMENT, INC.	PROVEEDORES DEL EXTERIOR	28/02/2018	10/04/2018	9.316.835	0	1.677,50	0	A SOLA FIRMA	VIGENTE
D553590	JOHN DEERE CONSTRUCTION & FORESTRY	PROVEEDORES DEL EXTERIOR	19/02/2018	10/04/2018	30.103	0	5,42	0	A SOLA FIRMA	VIGENTE
D551404	JOHN DEERE CONSTRUCTION & FORESTRY	PROVEEDORES DEL EXTERIOR	19/02/2018	10/07/2018	30.436	0	5,48	0	A SOLA FIRMA	VIGENTE
D551405	JOHN DEERE CONSTRUCTION & FORESTRY	PROVEEDORES DEL EXTERIOR	20/02/2018	10/08/2018	30.491	0	5,49	0	A SOLA FIRMA	VIGENTE
D550389	JOHN DEERE CONSTRUCTION & FORESTRY	PROVEEDORES DEL EXTERIOR	25/11/2016	10/04/2018	40.544	0	7,30	0	A SOLA FIRMA	VIGENTE
D546789	JOHN DEERE CONSTRUCTION & FORESTRY	PROVEEDORES DEL EXTERIOR	02/11/2017	10/05/2018	125.243	0	22,55	0	A SOLA FIRMA	VIGENTE
D553590	JOHN DEERE CONSTRUCTION & FORESTRY	PROVEEDORES DEL EXTERIOR	20/02/2018	10/08/2018	612.828	0	110,34	0	A SOLA FIRMA	VIGENTE
D551405	JOHN DEERE CONSTRUCTION & FORESTRY	PROVEEDORES DEL EXTERIOR	08/02/2017	10/04/2018	713.356	0	128,44	0	A SOLA FIRMA	VIGENTE
D551404	JOHN DEERE CONSTRUCTION & FORESTRY	PROVEEDORES DEL EXTERIOR	20/03/2018	10/09/2018	713.356	0	128,44	0	A SOLA FIRMA	VIGENTE
874315	JOHN DEERE CONSTRUCTION & FORESTRY	PROVEEDORES DEL EXTERIOR	12/03/2018	10/05/2018	1.282.974	0	231,00	0	A SOLA FIRMA	VIGENTE
D551254	JOHN DEERE CONSTRUCTION & FORESTRY	PROVEEDORES DEL EXTERIOR	06/02/2018	10/06/2018	1.427.545	0	257,03	0	A SOLA FIRMA	VIGENTE
D550965	JOHN DEERE CONSTRUCTION & FORESTRY	PROVEEDORES DEL EXTERIOR	28/03/2018	10/08/2018	1.461.091	0	263,07	0	A SOLA FIRMA	VIGENTE
254129	JOHN DEERE CONSTRUCTION & FORESTRY	PROVEEDORES DEL EXTERIOR	06/10/2017	10/05/2018	2.182.722	0	393,00	0	A SOLA FIRMA	VIGENTE
616983	JOHN DEERE CONSTRUCTION & FORESTRY	PROVEEDORES DEL EXTERIOR	01/03/2018	10/08/2018	2.182.722	0	393,00	0	A SOLA FIRMA	VIGENTE
D553829	JOHN DEERE CONSTRUCTION & FORESTRY	PROVEEDORES DEL EXTERIOR	06/02/2018	10/04/2018	2.395.996	0	431,40	0	A SOLA FIRMA	VIGENTE
1159	JOHN DEERE CONSTRUCTION & FORESTRY	PROVEEDORES DEL EXTERIOR	01/03/2018	10/06/2018	2.408.936	0	433,73	0	A SOLA FIRMA	VIGENTE
1154	JOHN DEERE CONSTRUCTION & FORESTRY	PROVEEDORES DEL EXTERIOR	22/02/2018	10/08/2018	2.408.936	0	433,73	0	A SOLA FIRMA	VIGENTE
D548795	JOHN DEERE CONSTRUCTION & FORESTRY	PROVEEDORES DEL EXTERIOR	19/02/2018	10/08/2018	2.422.155	0	436,11	0	A SOLA FIRMA	VIGENTE
521599	JOHN DEERE CONSTRUCTION & FORESTRY	PROVEEDORES DEL EXTERIOR	30/01/2018	10/04/2018	2.565.948	0	462,00	0	A SOLA FIRMA	VIGENTE
520791	JOHN DEERE CONSTRUCTION & FORESTRY	PROVEEDORES DEL EXTERIOR	12/03/2018	10/06/2018	2.565.948	0	462,00	0	A SOLA FIRMA	VIGENTE
521631	JOHN DEERE CONSTRUCTION & FORESTRY	PROVEEDORES DEL EXTERIOR	27/02/2018	27/08/2018	2.565.948	0	462,00	0	A SOLA FIRMA	VIGENTE
840899	JOHN DEERE CONSTRUCTION & FORESTRY	PROVEEDORES DEL EXTERIOR	28/02/2018	10/09/2018	2.565.948	0	462,00	0	A SOLA FIRMA	VIGENTE
D555231	JOHN DEERE CONSTRUCTION & FORESTRY	PROVEEDORES DEL EXTERIOR	01/03/2018	10/05/2018	2.578.056	0	464,18	0	A SOLA FIRMA	VIGENTE
D548968	JOHN DEERE CONSTRUCTION & FORESTRY	PROVEEDORES DEL EXTERIOR	05/03/2018	10/07/2018	2.811.379	0	506,19	0	A SOLA FIRMA	VIGENTE
01158-CF	JOHN DEERE CONSTRUCTION & FORESTRY	PROVEEDORES DEL EXTERIOR	12/03/2018	10/08/2018	3.115.572	0	560,96	0	A SOLA FIRMA	VIGENTE
D552368	JOHN DEERE CONSTRUCTION & FORESTRY	PROVEEDORES DEL EXTERIOR	01/03/2018	10/09/2018	3.140.287	0	565,41	0	A SOLA FIRMA	VIGENTE
322164	JOHN DEERE CONSTRUCTION & FORESTRY	PROVEEDORES DEL EXTERIOR	06/10/2017	10/07/2018	3.665.640	0	660,00	0	A SOLA FIRMA	VIGENTE
646	JOHN DEERE CONSTRUCTION & FORESTRY	PROVEEDORES DEL EXTERIOR	22/02/2018	10/07/2018	7.014.702	0	1.263,00	0	A SOLA FIRMA	VIGENTE
D551405	JOHN DEERE CONSTRUCTION & FORESTRY	PROVEEDORES DEL EXTERIOR	25/11/2016	10/04/2018	7.099.123	0	1.278,20	0	A SOLA FIRMA	VIGENTE
D553590	JOHN DEERE CONSTRUCTION & FORESTRY	PROVEEDORES DEL EXTERIOR	19/02/2018	10/08/2018	7.099.123	0	1.278,20	0	A SOLA FIRMA	VIGENTE
D551404	JOHN DEERE CONSTRUCTION & FORESTRY	PROVEEDORES DEL EXTERIOR	20/03/2018	10/09/2018	7.099.123	0	1.278,20	0	A SOLA FIRMA	VIGENTE
C664105	JOHN DEERE CONSTRUCTION & FORESTRY	PROVEEDORES DEL EXTERIOR	15/12/2017	10/04/2018	9.491.786	0	1.709,00	0	A SOLA FIRMA	VIGENTE
609460	JOHN DEERE CONSTRUCTION & FORESTRY	PROVEEDORES DEL EXTERIOR	06/10/2017	10/04/2018	14.412.630	0	2.595,00	0	A SOLA FIRMA	VIGENTE
D547825	JOHN DEERE CONSTRUCTION & FORESTRY	PROVEEDORES DEL EXTERIOR	14/03/2018	10/08/2018	324.860.458	0	58.491,26	0	A SOLA FIRMA	VIGENTE

D551254	JOHN DEERE CONSTRUCTION & FORESTRY	PROVEEDORES DEL EXTERIOR	02/03/2018	10/08/2018	366.041.757	0	65.905,97	0	A SOLA FIRMA	VIGENTE
D550965	JOHN DEERE CONSTRUCTION & FORESTRY	PROVEEDORES DEL EXTERIOR	28/02/2018	10/04/2018	374.643.459	0	67.454,71	0	A SOLA FIRMA	VIGENTE
D548968	JOHN DEERE CONSTRUCTION & FORESTRY	PROVEEDORES DEL EXTERIOR	20/03/2018	10/04/2018	544.693.776	0	98.072,34	0	A SOLA FIRMA	VIGENTE
D553829	JOHN DEERE CONSTRUCTION & FORESTRY	PROVEEDORES DEL EXTERIOR	12/03/2018	10/08/2018	614.360.820	0	110.615,92	0	A SOLA FIRMA	VIGENTE
01159-CF	JOHN DEERE CONSTRUCTION & FORESTRY	PROVEEDORES DEL EXTERIOR	08/02/2018	10/04/2018	617.687.055	0	111.214,81	0	A SOLA FIRMA	VIGENTE
01154-CF	JOHN DEERE CONSTRUCTION & FORESTRY	PROVEEDORES DEL EXTERIOR	08/02/2018	10/04/2018	617.687.055	0	111.214,81	0	A SOLA FIRMA	VIGENTE
D555231	JOHN DEERE CONSTRUCTION & FORESTRY	PROVEEDORES DEL EXTERIOR	05/03/2018	10/05/2018	661.050.854	0	119.022,48	0	A SOLA FIRMA	VIGENTE
01158-CF	JOHN DEERE CONSTRUCTION & FORESTRY	PROVEEDORES DEL EXTERIOR	12/02/2018	10/08/2018	798.875.586	0	143.837,88	0	A SOLA FIRMA	VIGENTE
D552368	JOHN DEERE CONSTRUCTION & FORESTRY	PROVEEDORES DEL EXTERIOR	14/03/2018	10/09/2018	805.194.816	0	144.975,66	0	A SOLA FIRMA	VIGENTE
D545098	JOHN DEERE CONSTRUCTION & FORESTRY	PROVEEDORES DEL EXTERIOR	28/02/2018	10/04/2018	834.785.695	0	150.303,51	0	A SOLA FIRMA	VIGENTE
D544340	JOHN DEERE CONSTRUCTION & FORESTRY	PROVEEDORES DEL EXTERIOR	28/02/2018	10/08/2018	834.837.236	0	150.312,79	0	A SOLA FIRMA	VIGENTE
D537873	JOHN DEERE CONSTRUCTION & FORESTRY	PROVEEDORES DEL EXTERIOR	05/03/2018	11/08/2018	1.081.230.837	0	194.676,06	0	A SOLA FIRMA	VIGENTE
D538035	JOHN DEERE CONSTRUCTION & FORESTRY	PROVEEDORES DEL EXTERIOR	08/02/2018	10/04/2018	1.081.483.267	0	194.721,51	0	A SOLA FIRMA	VIGENTE
D538033	JOHN DEERE CONSTRUCTION & FORESTRY	PROVEEDORES DEL EXTERIOR	06/02/2018	10/05/2018	1.081.483.267	0	194.721,51	0	A SOLA FIRMA	VIGENTE
D538525	JOHN DEERE CONSTRUCTION & FORESTRY	PROVEEDORES DEL EXTERIOR	03/01/2018	10/04/2018	1.095.403.923	0	197.227,93	0	A SOLA FIRMA	VIGENTE
DLR913429	JOHN DEERE SALES HISPANOAMERICA S. DE R.L. DE C.V.	PROVEEDORES DEL EXTERIOR	16/02/2018	10/03/2019	8.275	0	1,49	0	A SOLA FIRMA	VIGENTE
DLR913539	JOHN DEERE SALES HISPANOAMERICA S. DE R.L. DE C.V.	PROVEEDORES DEL EXTERIOR	14/03/2018	10/06/2018	28.936	0	5,21	0	A SOLA FIRMA	VIGENTE
DLR913590	JOHN DEERE SALES HISPANOAMERICA S. DE R.L. DE C.V.	PROVEEDORES DEL EXTERIOR	23/03/2018	10/05/2018	64.482	0	11,61	0	A SOLA FIRMA	VIGENTE
DLR913594	JOHN DEERE SALES HISPANOAMERICA S. DE R.L. DE C.V.	PROVEEDORES DEL EXTERIOR	23/03/2018	10/05/2018	141.794	0	25,53	0	A SOLA FIRMA	VIGENTE
DLR913429	JOHN DEERE SALES HISPANOAMERICA S. DE R.L. DE C.V.	PROVEEDORES DEL EXTERIOR	16/02/2018	10/03/2019	234.601	0	42,24	0	A SOLA FIRMA	VIGENTE
DLR913387	JOHN DEERE SALES HISPANOAMERICA S. DE R.L. DE C.V.	PROVEEDORES DEL EXTERIOR	18/01/2018	20/05/2018	508.358	0	91,53	0	A SOLA FIRMA	VIGENTE
DLR913475	JOHN DEERE SALES HISPANOAMERICA S. DE R.L. DE C.V.	PROVEEDORES DEL EXTERIOR	23/03/2018	10/05/2018	588.668	0	105,99	0	A SOLA FIRMA	VIGENTE
DLR913387	JOHN DEERE SALES HISPANOAMERICA S. DE R.L. DE C.V.	PROVEEDORES DEL EXTERIOR	16/01/2018	17/07/2018	902.858	0	162,56	0	A SOLA FIRMA	VIGENTE
DLR913590	JOHN DEERE SALES HISPANOAMERICA S. DE R.L. DE C.V.	PROVEEDORES DEL EXTERIOR	23/03/2018	10/05/2018	1.035.321	0	186,41	0	A SOLA FIRMA	VIGENTE
DLR913539	JOHN DEERE SALES HISPANOAMERICA S. DE R.L. DE C.V.	PROVEEDORES DEL EXTERIOR	20/03/2018	10/06/2018	1.035.321	0	186,41	0	A SOLA FIRMA	VIGENTE
DLR913475	JOHN DEERE SALES HISPANOAMERICA S. DE R.L. DE C.V.	PROVEEDORES DEL EXTERIOR	23/03/2018	10/06/2018	1.035.321	0	186,41	0	A SOLA FIRMA	VIGENTE
DLR516619	JOHN DEERE SALES HISPANOAMERICA S. DE R.L. DE C.V.	PROVEEDORES DEL EXTERIOR	15/03/2018	10/07/2018	1.089.195	0	196,11	0	A SOLA FIRMA	VIGENTE
DLR511770	JOHN DEERE SALES HISPANOAMERICA S. DE R.L. DE C.V.	PROVEEDORES DEL EXTERIOR	20/02/2018	10/05/2018	1.596.053	0	287,37	0	A SOLA FIRMA	VIGENTE
524	JOHN DEERE SALES HISPANOAMERICA S. DE R.L. DE C.V.	PROVEEDORES DEL EXTERIOR	28/03/2018	22/09/2018	2.093.858	0	377,00	0	A SOLA FIRMA	VIGENTE
DLR512919	JOHN DEERE SALES HISPANOAMERICA S. DE R.L. DE C.V.	PROVEEDORES DEL EXTERIOR	07/03/2018	10/04/2018	2.170.392	0	390,78	0	A SOLA FIRMA	VIGENTE
DLR913386	JOHN DEERE SALES HISPANOAMERICA S. DE R.L. DE C.V.	PROVEEDORES DEL EXTERIOR	28/03/2018	10/04/2018	2.338.401	0	421,03	0	A SOLA FIRMA	VIGENTE
DLR913594	JOHN DEERE SALES HISPANOAMERICA S. DE R.L. DE C.V.	PROVEEDORES DEL EXTERIOR	26/03/2018	10/05/2018	2.346.010	0	422,40	0	A SOLA FIRMA	VIGENTE
DLR515323	JOHN DEERE SALES HISPANOAMERICA S. DE R.L. DE C.V.	PROVEEDORES DEL EXTERIOR	20/03/2018	10/06/2018	2.472.974	0	445,26	0	A SOLA FIRMA	VIGENTE
DLR913428	JOHN DEERE SALES HISPANOAMERICA S. DE R.L. DE C.V.	PROVEEDORES DEL EXTERIOR	09/03/2018	10/04/2018	3.236.205	0	582,68	0	A SOLA FIRMA	VIGENTE
DLR517236	JOHN DEERE SALES HISPANOAMERICA S. DE R.L. DE C.V.	PROVEEDORES DEL EXTERIOR	26/03/2018	10/06/2018	3.278.471	0	590,29	0	A SOLA FIRMA	VIGENTE
DLR913476	JOHN DEERE SALES HISPANOAMERICA S. DE R.L. DE C.V.	PROVEEDORES DEL EXTERIOR	12/03/2018	10/05/2018	4.473.914	0	805,53	0	A SOLA FIRMA	VIGENTE
928652	JOHN DEERE SALES HISPANOAMERICA S. DE R.L. DE C.V.	PROVEEDORES DEL EXTERIOR	06/02/2018	10/04/2018	4.490.409	0	808,50	0	A SOLA FIRMA	VIGENTE
933880	JOHN DEERE SALES HISPANOAMERICA S. DE R.L. DE C.V.	PROVEEDORES DEL EXTERIOR	26/03/2018	10/04/2018	4.490.409	0	808,50	0	A SOLA FIRMA	VIGENTE
677135	JOHN DEERE SALES HISPANOAMERICA S. DE R.L. DE C.V.	PROVEEDORES DEL EXTERIOR	22/02/2018	10/04/2018	4.490.409	0	808,50	0	A SOLA FIRMA	VIGENTE
916197	JOHN DEERE SALES HISPANOAMERICA S. DE R.L. DE C.V.	PROVEEDORES DEL EXTERIOR	12/03/2018	10/05/2018	4.490.409	0	808,50	0	A SOLA FIRMA	VIGENTE
634607	JOHN DEERE SALES HISPANOAMERICA S. DE R.L. DE C.V.	PROVEEDORES DEL EXTERIOR	01/03/2018	20/05/2018	4.490.409	0	808,50	0	A SOLA FIRMA	VIGENTE
932860	JOHN DEERE SALES HISPANOAMERICA S. DE R.L. DE C.V.	PROVEEDORES DEL EXTERIOR	06/02/2018	10/08/2018	4.490.409	0	808,50	0	A SOLA FIRMA	VIGENTE
330238	JOHN DEERE SALES HISPANOAMERICA S. DE R.L. DE C.V.	PROVEEDORES DEL EXTERIOR	19/02/2018	10/08/2018	4.490.409	0	808,50	0	A SOLA FIRMA	VIGENTE
942368	JOHN DEERE SALES HISPANOAMERICA S. DE R.L. DE C.V.	PROVEEDORES DEL EXTERIOR	20/03/2018	10/09/2018	4.490.409	0	808,50	0	A SOLA FIRMA	VIGENTE
942122	JOHN DEERE SALES HISPANOAMERICA S. DE R.L. DE C.V.	PROVEEDORES DEL EXTERIOR	09/03/2018	10/09/2018	4.490.409	0	808,50	0	A SOLA FIRMA	VIGENTE
944393	JOHN DEERE SALES HISPANOAMERICA S. DE R.L. DE C.V.	PROVEEDORES DEL EXTERIOR	09/03/2018	10/09/2018	4.490.409	0	808,50	0	A SOLA FIRMA	VIGENTE
943528	JOHN DEERE SALES HISPANOAMERICA S. DE R.L. DE C.V.	PROVEEDORES DEL EXTERIOR	29/01/2018	10/09/2018	4.490.409	0	808,50	0	A SOLA FIRMA	VIGENTE
397878	JOHN DEERE SALES HISPANOAMERICA S. DE R.L. DE C.V.	PROVEEDORES DEL EXTERIOR	09/03/2018	10/09/2018	4.490.409	0	808,50	0	A SOLA FIRMA	VIGENTE
903949	JOHN DEERE SALES HISPANOAMERICA S. DE R.L. DE C.V.	PROVEEDORES DEL EXTERIOR	27/03/2018	10/09/2018	4.490.409	0	808,50	0	A SOLA FIRMA	VIGENTE
457730	JOHN DEERE SALES HISPANOAMERICA S. DE R.L. DE C.V.	PROVEEDORES DEL EXTERIOR	14/03/2018	22/09/2018	4.490.409	0	808,50	0	A SOLA FIRMA	VIGENTE
608	JOHN DEERE SALES HISPANOAMERICA S. DE R.L. DE C.V.	PROVEEDORES DEL EXTERIOR	14/03/2018	18/07/2018	4.654.252	0	838,00	0	A SOLA FIRMA	VIGENTE
DLR507569	JOHN DEERE SALES HISPANOAMERICA S. DE R.L. DE C.V.	PROVEEDORES DEL EXTERIOR	16/02/2018	10/08/2018	4.779.495	0	860,55	0	A SOLA FIRMA	VIGENTE
DLR913430	JOHN DEERE SALES HISPANOAMERICA S. DE R.L. DE C.V.	PROVEEDORES DEL EXTERIOR	02/03/2018	10/09/2018	5.016.428	0	903,21	0	A SOLA FIRMA	VIGENTE
282	JOHN DEERE SALES HISPANOAMERICA S. DE R.L. DE C.V.	PROVEEDORES DEL EXTERIOR	09/02/2018	10/04/2018	5.170.774	0	931,00	0	A SOLA FIRMA	VIGENTE
464	JOHN DEERE SALES HISPANOAMERICA S. DE R.L. DE C.V.	PROVEEDORES DEL EXTERIOR	01/03/2018	10/04/2018	5.170.774	0	931,00	0	A SOLA FIRMA	VIGENTE
274	JOHN DEERE SALES HISPANOAMERICA S. DE R.L. DE C.V.	PROVEEDORES DEL EXTERIOR	26/03/2018	10/06/2018	5.170.774	0	931,00	0	A SOLA FIRMA	VIGENTE
254	JOHN DEERE SALES HISPANOAMERICA S. DE R.L. DE C.V.	PROVEEDORES DEL EXTERIOR	03/01/2018	18/06/2018	5.170.774	0	931,00	0	A SOLA FIRMA	VIGENTE
273	JOHN DEERE SALES HISPANOAMERICA S. DE R.L. DE C.V.	PROVEEDORES DEL EXTERIOR	20/12/2017	10/09/2018	5.170.774	0	931,00	0	A SOLA FIRMA	VIGENTE
DLR516327	JOHN DEERE SALES HISPANOAMERICA S. DE R.L. DE C.V.	PROVEEDORES DEL EXTERIOR	12/03/2018	10/06/2018	5.284.687	0	951,51	0	A SOLA FIRMA	VIGENTE

DLR513146	JOHN DEERE SALES HISPANOAMERICA S. DE R.L. DE C.V.	PROVEEDORES DEL EXTERIOR	05/03/2018	10/05/2018	5.480.187	0	986,71	0	A SOLA FIRMA	VIGENTE
DLR913427	JOHN DEERE SALES HISPANOAMERICA S. DE R.L. DE C.V.	PROVEEDORES DEL EXTERIOR	01/03/2018	10/07/2018	5.562.831	0	1.001,59	0	A SOLA FIRMA	VIGENTE
DLR913472	JOHN DEERE SALES HISPANOAMERICA S. DE R.L. DE C.V.	PROVEEDORES DEL EXTERIOR	12/03/2018	10/08/2018	6.077.353	0	1.094,23	0	A SOLA FIRMA	VIGENTE
DLR514418	JOHN DEERE SALES HISPANOAMERICA S. DE R.L. DE C.V.	PROVEEDORES DEL EXTERIOR	06/03/2018	10/06/2018	6.154.943	0	1.108,20	0	A SOLA FIRMA	VIGENTE
DLR508985	JOHN DEERE SALES HISPANOAMERICA S. DE R.L. DE C.V.	PROVEEDORES DEL EXTERIOR	06/02/2018	10/07/2018	6.541.057	0	1.177,72	0	A SOLA FIRMA	VIGENTE
617039043	JOHN DEERE SALES HISPANOAMERICA S. DE R.L. DE C.V.	PROVEEDORES DEL EXTERIOR	24/11/2017	10/09/2018	7.139.667	0	1.285,50	0	A SOLA FIRMA	VIGENTE
DLR913473	JOHN DEERE SALES HISPANOAMERICA S. DE R.L. DE C.V.	PROVEEDORES DEL EXTERIOR	19/03/2018	10/04/2018	7.183.099	0	1.293,32	0	A SOLA FIRMA	VIGENTE
DLR913426	JOHN DEERE SALES HISPANOAMERICA S. DE R.L. DE C.V.	PROVEEDORES DEL EXTERIOR	16/02/2018	10/04/2018	7.241.250	0	1.303,79	0	A SOLA FIRMA	VIGENTE
55162	JOHN DEERE SALES HISPANOAMERICA S. DE R.L. DE C.V.	PROVEEDORES DEL EXTERIOR	13/03/2018	15/07/2018	7.342.388	0	1.322,00	0	A SOLA FIRMA	VIGENTE
DLR512024	JOHN DEERE SALES HISPANOAMERICA S. DE R.L. DE C.V.	PROVEEDORES DEL EXTERIOR	07/03/2018	10/04/2018	7.344.221	0	1.322,33	0	A SOLA FIRMA	VIGENTE
1176	JOHN DEERE SALES HISPANOAMERICA S. DE R.L. DE C.V.	PROVEEDORES DEL EXTERIOR	27/03/2018	10/04/2018	7.497.900	0	1.350,00	0	A SOLA FIRMA	VIGENTE
1022	JOHN DEERE SALES HISPANOAMERICA S. DE R.L. DE C.V.	PROVEEDORES DEL EXTERIOR	06/02/2018	26/07/2018	7.497.900	0	1.350,00	0	A SOLA FIRMA	VIGENTE
689	JOHN DEERE SALES HISPANOAMERICA S. DE R.L. DE C.V.	PROVEEDORES DEL EXTERIOR	16/02/2018	10/08/2018	7.497.900	0	1.350,00	0	A SOLA FIRMA	VIGENTE
1042	JOHN DEERE SALES HISPANOAMERICA S. DE R.L. DE C.V.	PROVEEDORES DEL EXTERIOR	07/02/2018	10/08/2018	7.497.900	0	1.350,00	0	A SOLA FIRMA	VIGENTE
878	JOHN DEERE SALES HISPANOAMERICA S. DE R.L. DE C.V.	PROVEEDORES DEL EXTERIOR	13/02/2018	12/08/2018	7.497.900	0	1.350,00	0	A SOLA FIRMA	VIGENTE
999	JOHN DEERE SALES HISPANOAMERICA S. DE R.L. DE C.V.	PROVEEDORES DEL EXTERIOR	09/03/2018	10/09/2018	7.497.900	0	1.350,00	0	A SOLA FIRMA	VIGENTE
880	JOHN DEERE SALES HISPANOAMERICA S. DE R.L. DE C.V.	PROVEEDORES DEL EXTERIOR	24/02/2018	10/09/2018	7.497.900	0	1.350,00	0	A SOLA FIRMA	VIGENTE
892	JOHN DEERE SALES HISPANOAMERICA S. DE R.L. DE C.V.	PROVEEDORES DEL EXTERIOR	26/03/2018	22/09/2018	7.497.900	0	1.350,00	0	A SOLA FIRMA	VIGENTE
1005	JOHN DEERE SALES HISPANOAMERICA S. DE R.L. DE C.V.	PROVEEDORES DEL EXTERIOR	20/03/2018	29/09/2018	7.497.900	0	1.350,00	0	A SOLA FIRMA	VIGENTE
933303	JOHN DEERE SALES HISPANOAMERICA S. DE R.L. DE C.V.	PROVEEDORES DEL EXTERIOR	27/01/2018	10/04/2018	7.697.844	0	1.386,00	0	A SOLA FIRMA	VIGENTE
708786	JOHN DEERE SALES HISPANOAMERICA S. DE R.L. DE C.V.	PROVEEDORES DEL EXTERIOR	19/03/2018	10/05/2018	7.697.844	0	1.386,00	0	A SOLA FIRMA	VIGENTE
805283	JOHN DEERE SALES HISPANOAMERICA S. DE R.L. DE C.V.	PROVEEDORES DEL EXTERIOR	11/01/2018	10/07/2018	7.697.844	0	1.386,00	0	A SOLA FIRMA	VIGENTE
706254	JOHN DEERE SALES HISPANOAMERICA S. DE R.L. DE C.V.	PROVEEDORES DEL EXTERIOR	13/02/2018	10/08/2018	7.697.844	0	1.386,00	0	A SOLA FIRMA	VIGENTE
668613	JOHN DEERE SALES HISPANOAMERICA S. DE R.L. DE C.V.	PROVEEDORES DEL EXTERIOR	12/03/2018	10/08/2018	7.697.844	0	1.386,00	0	A SOLA FIRMA	VIGENTE
695768	JOHN DEERE SALES HISPANOAMERICA S. DE R.L. DE C.V.	PROVEEDORES DEL EXTERIOR	14/03/2018	19/09/2018	7.697.844	0	1.386,00	0	A SOLA FIRMA	VIGENTE
DLR913388	JOHN DEERE SALES HISPANOAMERICA S. DE R.L. DE C.V.	PROVEEDORES DEL EXTERIOR	01/03/2018	10/04/2018	7.869.740	0	1.416,95	0	A SOLA FIRMA	VIGENTE
DLR913474	JOHN DEERE SALES HISPANOAMERICA S. DE R.L. DE C.V.	PROVEEDORES DEL EXTERIOR	20/03/2018	10/05/2018	7.879.682	0	1.418,74	0	A SOLA FIRMA	VIGENTE
DLR516619	JOHN DEERE SALES HISPANOAMERICA S. DE R.L. DE C.V.	PROVEEDORES DEL EXTERIOR	15/03/2018	10/09/2018	8.074.572	0	1.453,83	0	A SOLA FIRMA	VIGENTE
DLR913592	JOHN DEERE SALES HISPANOAMERICA S. DE R.L. DE C.V.	PROVEEDORES DEL EXTERIOR	09/02/2018	10/08/2018	8.288.567	0	1.492,36	0	A SOLA FIRMA	VIGENTE
120468	JOHN DEERE SALES HISPANOAMERICA S. DE R.L. DE C.V.	PROVEEDORES DEL EXTERIOR	27/03/2018	23/09/2018	8.314.338	0	1.497,00	0	A SOLA FIRMA	VIGENTE
DLR516095	JOHN DEERE SALES HISPANOAMERICA S. DE R.L. DE C.V.	PROVEEDORES DEL EXTERIOR	16/03/2018	10/06/2018	9.736.440	0	1.753,05	0	A SOLA FIRMA	VIGENTE
DLR513650	JOHN DEERE SALES HISPANOAMERICA S. DE R.L. DE C.V.	PROVEEDORES DEL EXTERIOR	02/03/2018	10/05/2018	10.174.539	0	1.831,93	0	A SOLA FIRMA	VIGENTE
DLR512919	JOHN DEERE SALES HISPANOAMERICA S. DE R.L. DE C.V.	PROVEEDORES DEL EXTERIOR	07/03/2018	10/08/2018	10.409.696	0	1.874,27	0	A SOLA FIRMA	VIGENTE
DLR913589	JOHN DEERE SALES HISPANOAMERICA S. DE R.L. DE C.V.	PROVEEDORES DEL EXTERIOR	23/03/2018	10/05/2018	10.464.402	0	1.884,12	0	A SOLA FIRMA	VIGENTE
DLR913385	JOHN DEERE SALES HISPANOAMERICA S. DE R.L. DE C.V.	PROVEEDORES DEL EXTERIOR	01/03/2018	10/05/2018	11.274.842	0	2.030,04	0	A SOLA FIRMA	VIGENTE
DLR510959	JOHN DEERE SALES HISPANOAMERICA S. DE R.L. DE C.V.	PROVEEDORES DEL EXTERIOR	09/02/2018	10/05/2018	12.652.623	0	2.278,11	0	A SOLA FIRMA	VIGENTE
DLR508162	JOHN DEERE SALES HISPANOAMERICA S. DE R.L. DE C.V.	PROVEEDORES DEL EXTERIOR	05/02/2018	10/07/2018	13.025.963	0	2.345,33	0	A SOLA FIRMA	VIGENTE
DLR517236	JOHN DEERE SALES HISPANOAMERICA S. DE R.L. DE C.V.	PROVEEDORES DEL EXTERIOR	20/03/2018	10/09/2018	13.408.689	0	2.414,24	0	A SOLA FIRMA	VIGENTE
DLR913593	JOHN DEERE SALES HISPANOAMERICA S. DE R.L. DE C.V.	PROVEEDORES DEL EXTERIOR	22/03/2018	10/06/2018	13.906.550	0	2.503,88	0	A SOLA FIRMA	VIGENTE
DLR913472	JOHN DEERE SALES HISPANOAMERICA S. DE R.L. DE C.V.	PROVEEDORES DEL EXTERIOR	12/03/2018	10/05/2018	14.087.443	0	2.536,45	0	A SOLA FIRMA	VIGENTE
DLR511770	JOHN DEERE SALES HISPANOAMERICA S. DE R.L. DE C.V.	PROVEEDORES DEL EXTERIOR	20/02/2018	10/08/2018	14.737.817	0	2.653,55	0	A SOLA FIRMA	VIGENTE
DLR515323	JOHN DEERE SALES HISPANOAMERICA S. DE R.L. DE C.V.	PROVEEDORES DEL EXTERIOR	20/03/2018	10/05/2018	14.815.850	0	2.667,60	0	A SOLA FIRMA	VIGENTE
539	JOHN DEERE SALES HISPANOAMERICA S. DE R.L. DE C.V.	PROVEEDORES DEL EXTERIOR	13/02/2018	10/07/2018	14.901.382	0	2.683,00	0	A SOLA FIRMA	VIGENTE
635	JOHN DEERE SALES HISPANOAMERICA S. DE R.L. DE C.V.	PROVEEDORES DEL EXTERIOR	13/02/2018	10/08/2018	14.901.382	0	2.683,00	0	A SOLA FIRMA	VIGENTE
DLR502014	JOHN DEERE SALES HISPANOAMERICA S. DE R.L. DE C.V.	PROVEEDORES DEL EXTERIOR	16/02/2018	10/03/2019	15.851.005	0	2.853,98	0	A SOLA FIRMA	VIGENTE
DLR502089	JOHN DEERE SALES HISPANOAMERICA S. DE R.L. DE C.V.	PROVEEDORES DEL EXTERIOR	21/02/2018	10/08/2018	16.736.424	0	3.013,40	0	A SOLA FIRMA	VIGENTE
DLR502090	JOHN DEERE SALES HISPANOAMERICA S. DE R.L. DE C.V.	PROVEEDORES DEL EXTERIOR	27/02/2018	10/03/2019	16.736.424	0	3.013,40	0	A SOLA FIRMA	VIGENTE
DLR502080	JOHN DEERE SALES HISPANOAMERICA S. DE R.L. DE C.V.	PROVEEDORES DEL EXTERIOR	16/02/2018	10/03/2019	16.818.789	0	3.028,23	0	A SOLA FIRMA	VIGENTE
DLR502088	JOHN DEERE SALES HISPANOAMERICA S. DE R.L. DE C.V.	PROVEEDORES DEL EXTERIOR	16/02/2018	10/03/2019	16.821.233	0	3.028,67	0	A SOLA FIRMA	VIGENTE
DLR510129	JOHN DEERE SALES HISPANOAMERICA S. DE R.L. DE C.V.	PROVEEDORES DEL EXTERIOR	23/03/2018	10/05/2018	17.001.405	0	3.061,11	0	A SOLA FIRMA	VIGENTE
DLR509963	JOHN DEERE SALES HISPANOAMERICA S. DE R.L. DE C.V.	PROVEEDORES DEL EXTERIOR	14/03/2018	10/07/2018	17.061.166	0	3.071,87	0	A SOLA FIRMA	VIGENTE
DLR503723	JOHN DEERE SALES HISPANOAMERICA S. DE R.L. DE C.V.	PROVEEDORES DEL EXTERIOR	19/03/2018	10/04/2018	17.078.550	0	3.075,00	0	A SOLA FIRMA	VIGENTE
DLR913591	JOHN DEERE SALES HISPANOAMERICA S. DE R.L. DE C.V.	PROVEEDORES DEL EXTERIOR	23/03/2018	10/05/2018	17.232.285	0	3.102,68	0	A SOLA FIRMA	VIGENTE
DLR514418	JOHN DEERE SALES HISPANOAMERICA S. DE R.L. DE C.V.	PROVEEDORES DEL EXTERIOR	12/03/2018	10/06/2018	18.352.471	0	3.304,37	0	A SOLA FIRMA	VIGENTE
DLR913425	JOHN DEERE SALES HISPANOAMERICA S. DE R.L. DE C.V.	PROVEEDORES DEL EXTERIOR	12/03/2018	10/09/2018	18.546.917	0	3.339,38	0	A SOLA FIRMA	VIGENTE
DLR512024	JOHN DEERE SALES HISPANOAMERICA S. DE R.L. DE C.V.	PROVEEDORES DEL EXTERIOR	07/03/2018	10/09/2018	19.672.046	0	3.541,96	0	A SOLA FIRMA	VIGENTE
DLR503257	JOHN DEERE SALES HISPANOAMERICA S. DE R.L. DE C.V.	PROVEEDORES DEL EXTERIOR	15/03/2018	10/04/2018	19.996.066	0	3.600,30	0	A SOLA FIRMA	VIGENTE
DLR507215	JOHN DEERE SALES HISPANOAMERICA S. DE R.L. DE C.V.	PROVEEDORES DEL EXTERIOR	20/03/2018	10/05/2018	20.132.195	0	3.624,81	0	A SOLA FIRMA	VIGENTE
DLR913538	JOHN DEERE SALES HISPANOAMERICA S. DE R.L. DE C.V.	PROVEEDORES DEL EXTERIOR	20/03/2018	10/05/2018	21.374.180	0	3.848,43	0	A SOLA FIRMA	VIGENTE

616749942	JOHN DEERE SALES HISPANOAMERICA S. DE R.L. DE C.V.	PROVEEDORES DEL EXTERIOR	14/03/2018	10/07/2018	21.710.642	0	3.909,01	0	A SOLA FIRMA	VIGENTE
616749943	JOHN DEERE SALES HISPANOAMERICA S. DE R.L. DE C.V.	PROVEEDORES DEL EXTERIOR	14/03/2018	10/07/2018	21.710.642	0	3.909,01	0	A SOLA FIRMA	VIGENTE
616749944	JOHN DEERE SALES HISPANOAMERICA S. DE R.L. DE C.V.	PROVEEDORES DEL EXTERIOR	14/03/2018	10/07/2018	21.710.642	0	3.909,01	0	A SOLA FIRMA	VIGENTE
616749945	JOHN DEERE SALES HISPANOAMERICA S. DE R.L. DE C.V.	PROVEEDORES DEL EXTERIOR	14/03/2018	10/07/2018	21.710.642	0	3.909,01	0	A SOLA FIRMA	VIGENTE
616749946	JOHN DEERE SALES HISPANOAMERICA S. DE R.L. DE C.V.	PROVEEDORES DEL EXTERIOR	14/03/2018	10/07/2018	21.710.642	0	3.909,01	0	A SOLA FIRMA	VIGENTE
616749947	JOHN DEERE SALES HISPANOAMERICA S. DE R.L. DE C.V.	PROVEEDORES DEL EXTERIOR	14/03/2018	10/07/2018	21.710.642	0	3.909,01	0	A SOLA FIRMA	VIGENTE
616749948	JOHN DEERE SALES HISPANOAMERICA S. DE R.L. DE C.V.	PROVEEDORES DEL EXTERIOR	14/03/2018	10/07/2018	21.710.642	0	3.909,01	0	A SOLA FIRMA	VIGENTE
616749949	JOHN DEERE SALES HISPANOAMERICA S. DE R.L. DE C.V.	PROVEEDORES DEL EXTERIOR	14/03/2018	10/07/2018	21.710.642	0	3.909,01	0	A SOLA FIRMA	VIGENTE
DLR515007	JOHN DEERE SALES HISPANOAMERICA S. DE R.L. DE C.V.	PROVEEDORES DEL EXTERIOR	02/03/2018	10/05/2018	21.715.862	0	3.909,95	0	A SOLA FIRMA	VIGENTE
DLR913595	JOHN DEERE SALES HISPANOAMERICA S. DE R.L. DE C.V.	PROVEEDORES DEL EXTERIOR	23/03/2018	10/05/2018	22.461.098	0	4.044,13	0	A SOLA FIRMA	VIGENTE
616749944	JOHN DEERE SALES HISPANOAMERICA S. DE R.L. DE C.V.	PROVEEDORES DEL EXTERIOR	20/03/2018	10/06/2018	24.133.407	0	4.345,23	0	A SOLA FIRMA	VIGENTE
DLR512261	JOHN DEERE SALES HISPANOAMERICA S. DE R.L. DE C.V.	PROVEEDORES DEL EXTERIOR	07/03/2018	10/09/2018	25.653.482	0	4.618,92	0	A SOLA FIRMA	VIGENTE
DLR507569	JOHN DEERE SALES HISPANOAMERICA S. DE R.L. DE C.V.	PROVEEDORES DEL EXTERIOR	19/02/2018	10/08/2018	25.719.630	0	4.630,83	0	A SOLA FIRMA	VIGENTE
DLR507946	JOHN DEERE SALES HISPANOAMERICA S. DE R.L. DE C.V.	PROVEEDORES DEL EXTERIOR	14/03/2018	10/05/2018	27.360.504	0	4.926,27	0	A SOLA FIRMA	VIGENTE
DLR913428	JOHN DEERE SALES HISPANOAMERICA S. DE R.L. DE C.V.	PROVEEDORES DEL EXTERIOR	07/03/2018	10/04/2018	28.860.917	0	5.196,42	0	A SOLA FIRMA	VIGENTE
DLR513146	JOHN DEERE SALES HISPANOAMERICA S. DE R.L. DE C.V.	PROVEEDORES DEL EXTERIOR	01/03/2018	10/05/2018	33.201.979	0	5.978,03	0	A SOLA FIRMA	VIGENTE
617039044	JOHN DEERE SALES HISPANOAMERICA S. DE R.L. DE C.V.	PROVEEDORES DEL EXTERIOR	06/12/2017	10/08/2018	36.547.930	0	6.580,47	0	A SOLA FIRMA	VIGENTE
DLR913430	JOHN DEERE SALES HISPANOAMERICA S. DE R.L. DE C.V.	PROVEEDORES DEL EXTERIOR	01/03/2018	10/08/2018	39.351.756	0	7.085,30	0	A SOLA FIRMA	VIGENTE
DLR516095	JOHN DEERE SALES HISPANOAMERICA S. DE R.L. DE C.V.	PROVEEDORES DEL EXTERIOR	20/03/2018	10/06/2018	40.949.809	0	7.373,03	0	A SOLA FIRMA	VIGENTE
DLR913386	JOHN DEERE SALES HISPANOAMERICA S. DE R.L. DE C.V.	PROVEEDORES DEL EXTERIOR	01/03/2018	10/04/2018	42.380.519	0	7.630,63	0	A SOLA FIRMA	VIGENTE
DLR508985	JOHN DEERE SALES HISPANOAMERICA S. DE R.L. DE C.V.	PROVEEDORES DEL EXTERIOR	05/02/2018	10/08/2018	46.252.435	0	8.327,77	0	A SOLA FIRMA	VIGENTE
DLR516327	JOHN DEERE SALES HISPANOAMERICA S. DE R.L. DE C.V.	PROVEEDORES DEL EXTERIOR	12/03/2018	10/06/2018	50.002.384	0	9.002,95	0	A SOLA FIRMA	VIGENTE
DLR913476	JOHN DEERE SALES HISPANOAMERICA S. DE R.L. DE C.V.	PROVEEDORES DEL EXTERIOR	12/03/2018	10/05/2018	50.282.361	0	9.053,36	0	A SOLA FIRMA	VIGENTE
DLR510959	JOHN DEERE SALES HISPANOAMERICA S. DE R.L. DE C.V.	PROVEEDORES DEL EXTERIOR	18/12/2017	10/03/2019	50.478.584	0	9.088,69	0	A SOLA FIRMA	VIGENTE
DLR513650	JOHN DEERE SALES HISPANOAMERICA S. DE R.L. DE C.V.	PROVEEDORES DEL EXTERIOR	09/03/2018	10/05/2018	53.634.312	0	9.656,88	0	A SOLA FIRMA	VIGENTE
DLR508162	JOHN DEERE SALES HISPANOAMERICA S. DE R.L. DE C.V.	PROVEEDORES DEL EXTERIOR	05/02/2018	10/05/2018	66.870.216	0	12.040,01	0	A SOLA FIRMA	VIGENTE
DLR503723	JOHN DEERE SALES HISPANOAMERICA S. DE R.L. DE C.V.	PROVEEDORES DEL EXTERIOR	19/03/2018	10/09/2018	66.878.269	0	12.041,46	0	A SOLA FIRMA	VIGENTE
DLR913388	JOHN DEERE SALES HISPANOAMERICA S. DE R.L. DE C.V.	PROVEEDORES DEL EXTERIOR	01/03/2018	10/08/2018	82.396.200	0	14.835,47	0	A SOLA FIRMA	VIGENTE
DLR503257	JOHN DEERE SALES HISPANOAMERICA S. DE R.L. DE C.V.	PROVEEDORES DEL EXTERIOR	19/03/2018	10/04/2018	83.568.594	0	15.046,56	0	A SOLA FIRMA	VIGENTE
616739501	JOHN DEERE SALES HISPANOAMERICA S. DE R.L. DE C.V.	PROVEEDORES DEL EXTERIOR	31/01/2018	10/07/2018	88.395.242	0	15.915,60	0	A SOLA FIRMA	VIGENTE
DLR913427	JOHN DEERE SALES HISPANOAMERICA S. DE R.L. DE C.V.	PROVEEDORES DEL EXTERIOR	05/03/2018	10/08/2018	100.064.196	0	18.016,60	0	A SOLA FIRMA	VIGENTE
DLR913474	JOHN DEERE SALES HISPANOAMERICA S. DE R.L. DE C.V.	PROVEEDORES DEL EXTERIOR	12/03/2018	10/05/2018	108.150.376	0	19.472,52	0	A SOLA FIRMA	VIGENTE
DLR515007	JOHN DEERE SALES HISPANOAMERICA S. DE R.L. DE C.V.	PROVEEDORES DEL EXTERIOR	06/03/2018	10/05/2018	111.310.269	0	20.041,46	0	A SOLA FIRMA	VIGENTE
616751472	JOHN DEERE SALES HISPANOAMERICA S. DE R.L. DE C.V.	PROVEEDORES DEL EXTERIOR	16/03/2018	10/07/2018	118.938.188	0	21.414,87	0	A SOLA FIRMA	VIGENTE
616751459	JOHN DEERE SALES HISPANOAMERICA S. DE R.L. DE C.V.	PROVEEDORES DEL EXTERIOR	16/03/2018	10/07/2018	118.938.188	0	21.414,87	0	A SOLA FIRMA	VIGENTE
616751463	JOHN DEERE SALES HISPANOAMERICA S. DE R.L. DE C.V.	PROVEEDORES DEL EXTERIOR	16/03/2018	10/07/2018	118.938.188	0	21.414,87	0	A SOLA FIRMA	VIGENTE
617066057	JOHN DEERE SALES HISPANOAMERICA S. DE R.L. DE C.V.	PROVEEDORES DEL EXTERIOR	15/03/2018	10/05/2018	118.993.339	0	21.424,80	0	A SOLA FIRMA	VIGENTE
DLR512261	JOHN DEERE SALES HISPANOAMERICA S. DE R.L. DE C.V.	PROVEEDORES DEL EXTERIOR	07/03/2018	10/04/2018	121.492.250	0	21.874,73	0	A SOLA FIRMA	VIGENTE
DLR913593	JOHN DEERE SALES HISPANOAMERICA S. DE R.L. DE C.V.	PROVEEDORES DEL EXTERIOR	06/02/2018	10/08/2018	123.459.422	0	22.228,92	0	A SOLA FIRMA	VIGENTE
616751475	JOHN DEERE SALES HISPANOAMERICA S. DE R.L. DE C.V.	PROVEEDORES DEL EXTERIOR	20/03/2018	10/05/2018	126.336.116	0	22.746,87	0	A SOLA FIRMA	VIGENTE
616751456	JOHN DEERE SALES HISPANOAMERICA S. DE R.L. DE C.V.	PROVEEDORES DEL EXTERIOR	20/03/2018	10/06/2018	126.336.116	0	22.746,87	0	A SOLA FIRMA	VIGENTE
616751471	JOHN DEERE SALES HISPANOAMERICA S. DE R.L. DE C.V.	PROVEEDORES DEL EXTERIOR	23/03/2018	10/07/2018	126.336.116	0	22.746,87	0	A SOLA FIRMA	VIGENTE
34089-HZ	JOHN DEERE SALES HISPANOAMERICA S. DE R.L. DE C.V.	PROVEEDORES DEL EXTERIOR	19/01/2018	10/05/2018	127.207.539	0	22.903,77	0	A SOLA FIRMA	VIGENTE
DLR502014	JOHN DEERE SALES HISPANOAMERICA S. DE R.L. DE C.V.	PROVEEDORES DEL EXTERIOR	20/02/2018	08/08/2018	129.350.438	0	23.289,60	0	A SOLA FIRMA	VIGENTE
DLR913592	JOHN DEERE SALES HISPANOAMERICA S. DE R.L. DE C.V.	PROVEEDORES DEL EXTERIOR	09/02/2018	10/05/2018	129.574.820	0	23.330,00	0	A SOLA FIRMA	VIGENTE
DLR913589	JOHN DEERE SALES HISPANOAMERICA S. DE R.L. DE C.V.	PROVEEDORES DEL EXTERIOR	23/03/2018	10/05/2018	130.064.849	0	23.418,23	0	A SOLA FIRMA	VIGENTE
DLR913473	JOHN DEERE SALES HISPANOAMERICA S. DE R.L. DE C.V.	PROVEEDORES DEL EXTERIOR	19/03/2018	10/04/2018	136.008.629	0	24.488,41	0	A SOLA FIRMA	VIGENTE
DLR913426	JOHN DEERE SALES HISPANOAMERICA S. DE R.L. DE C.V.	PROVEEDORES DEL EXTERIOR	07/03/2018	10/05/2018	145.771.561	0	26.246,23	0	A SOLA FIRMA	VIGENTE
616720534	JOHN DEERE SALES HISPANOAMERICA S. DE R.L. DE C.V.	PROVEEDORES DEL EXTERIOR	21/03/2018	10/07/2018	169.277.034	0	30.478,40	0	A SOLA FIRMA	VIGENTE
616720535	JOHN DEERE SALES HISPANOAMERICA S. DE R.L. DE C.V.	PROVEEDORES DEL EXTERIOR	21/03/2018	10/07/2018	169.277.034	0	30.478,40	0	A SOLA FIRMA	VIGENTE
616720536	JOHN DEERE SALES HISPANOAMERICA S. DE R.L. DE C.V.	PROVEEDORES DEL EXTERIOR	26/03/2018	10/07/2018	169.277.034	0	30.478,40	0	A SOLA FIRMA	VIGENTE
DLR913591	JOHN DEERE SALES HISPANOAMERICA S. DE R.L. DE C.V.	PROVEEDORES DEL EXTERIOR	23/03/2018	10/05/2018	173.366.444	0	31.214,70	0	A SOLA FIRMA	VIGENTE
617231635	JOHN DEERE SALES HISPANOAMERICA S. DE R.L. DE C.V.	PROVEEDORES DEL EXTERIOR	13/03/2018	10/04/2018	174.982.269	0	31.505,63	0	A SOLA FIRMA	VIGENTE
DLR913385	JOHN DEERE SALES HISPANOAMERICA S. DE R.L. DE C.V.	PROVEEDORES DEL EXTERIOR	01/03/2018	10/05/2018	177.036.083	0	31.875,42	0	A SOLA FIRMA	VIGENTE
DLR507946	JOHN DEERE SALES HISPANOAMERICA S. DE R.L. DE C.V.	PROVEEDORES DEL EXTERIOR	23/03/2018	10/05/2018	180.224.190	0	32.449,44	0	A SOLA FIRMA	VIGENTE
616726055	JOHN DEERE SALES HISPANOAMERICA S. DE R.L. DE C.V.	PROVEEDORES DEL EXTERIOR	15/03/2018	10/07/2018	195.431.486	0	35.187,52	0	A SOLA FIRMA	VIGENTE
616726056	JOHN DEERE SALES HISPANOAMERICA S. DE R.L. DE C.V.	PROVEEDORES DEL EXTERIOR	15/03/2018	10/07/2018	195.431.486	0	35.187,52	0	A SOLA FIRMA	VIGENTE
616726057	JOHN DEERE SALES HISPANOAMERICA S. DE R.L. DE C.V.	PROVEEDORES DEL EXTERIOR	15/03/2018	10/07/2018	195.431.486	0	35.187,52	0	A SOLA FIRMA	VIGENTE
616727147	JOHN DEERE SALES HISPANOAMERICA S. DE R.L. DE C.V.	PROVEEDORES DEL EXTERIOR	14/03/2018	10/07/2018	212.142.250	0	38.196,30	0	A SOLA FIRMA	VIGENTE

616727148	JOHN DEERE SALES HISPANOAMERICA S. DE R.L. DE C.V.	PROVEEDORES DEL EXTERIOR	14/03/2018	10/07/2018	212.142.250	0	38.196,30	0	A SOLA FIRMA	VIGENTE
616727149	JOHN DEERE SALES HISPANOAMERICA S. DE R.L. DE C.V.	PROVEEDORES DEL EXTERIOR	14/03/2018	10/07/2018	212.142.250	0	38.196,30	0	A SOLA FIRMA	VIGENTE
617326786	JOHN DEERE SALES HISPANOAMERICA S. DE R.L. DE C.V.	PROVEEDORES DEL EXTERIOR	18/08/2017	23/09/2018	231.187.694	0	41.625,44	0	A SOLA FIRMA	VIGENTE
616964889	JOHN DEERE SALES HISPANOAMERICA S. DE R.L. DE C.V.	PROVEEDORES DEL EXTERIOR	06/02/2018	10/05/2018	236.589.847	0	42.598,10	0	A SOLA FIRMA	VIGENTE
DLR502089	JOHN DEERE SALES HISPANOAMERICA S. DE R.L. DE C.V.	PROVEEDORES DEL EXTERIOR	23/02/2018	10/08/2018	242.865.312	0	43.728,00	0	A SOLA FIRMA	VIGENTE
DLR502090	JOHN DEERE SALES HISPANOAMERICA S. DE R.L. DE C.V.	PROVEEDORES DEL EXTERIOR	16/02/2018	10/03/2019	242.865.312	0	43.728,00	0	A SOLA FIRMA	VIGENTE
DLR502080	JOHN DEERE SALES HISPANOAMERICA S. DE R.L. DE C.V.	PROVEEDORES DEL EXTERIOR	16/02/2018	10/05/2018	253.425.688	0	45.629,40	0	A SOLA FIRMA	VIGENTE
DLR502088	JOHN DEERE SALES HISPANOAMERICA S. DE R.L. DE C.V.	PROVEEDORES DEL EXTERIOR	16/02/2018	10/03/2019	253.742.266	0	45.686,40	0	A SOLA FIRMA	VIGENTE
DLR510129	JOHN DEERE SALES HISPANOAMERICA S. DE R.L. DE C.V.	PROVEEDORES DEL EXTERIOR	23/03/2018	10/09/2018	254.055.511	0	45.742,80	0	A SOLA FIRMA	VIGENTE
616973085	JOHN DEERE SALES HISPANOAMERICA S. DE R.L. DE C.V.	PROVEEDORES DEL EXTERIOR	20/02/2018	10/08/2018	254.985.917	0	45.910,32	0	A SOLA FIRMA	VIGENTE
616751450	JOHN DEERE SALES HISPANOAMERICA S. DE R.L. DE C.V.	PROVEEDORES DEL EXTERIOR	05/03/2018	10/04/2018	260.791.069	0	46.955,54	0	A SOLA FIRMA	VIGENTE
DLR509963	JOHN DEERE SALES HISPANOAMERICA S. DE R.L. DE C.V.	PROVEEDORES DEL EXTERIOR	14/03/2018	10/07/2018	261.717.365	0	47.122,32	0	A SOLA FIRMA	VIGENTE
616739650	JOHN DEERE SALES HISPANOAMERICA S. DE R.L. DE C.V.	PROVEEDORES DEL EXTERIOR	21/02/2018	10/05/2018	273.188.153	0	49.187,64	0	A SOLA FIRMA	VIGENTE
DLR913472	JOHN DEERE SALES HISPANOAMERICA S. DE R.L. DE C.V.	PROVEEDORES DEL EXTERIOR	12/03/2018	10/05/2018	292.830.207	0	52.724,20	0	A SOLA FIRMA	VIGENTE
33779-HZ	JOHN DEERE SALES HISPANOAMERICA S. DE R.L. DE C.V.	PROVEEDORES DEL EXTERIOR	30/01/2018	10/07/2018	304.104.993	0	54.754,23	0	A SOLA FIRMA	VIGENTE
34605-HZ	JOHN DEERE SALES HISPANOAMERICA S. DE R.L. DE C.V.	PROVEEDORES DEL EXTERIOR	20/03/2018	10/04/2018	310.192.899	0	55.850,36	0	A SOLA FIRMA	VIGENTE
616739644	JOHN DEERE SALES HISPANOAMERICA S. DE R.L. DE C.V.	PROVEEDORES DEL EXTERIOR	28/02/2018	10/04/2018	321.331.613	0	57.855,89	0	A SOLA FIRMA	VIGENTE
34280-HZ	JOHN DEERE SALES HISPANOAMERICA S. DE R.L. DE C.V.	PROVEEDORES DEL EXTERIOR	27/02/2018	10/04/2018	323.497.840	0	58.245,92	0	A SOLA FIRMA	VIGENTE
34285-HZ	JOHN DEERE SALES HISPANOAMERICA S. DE R.L. DE C.V.	PROVEEDORES DEL EXTERIOR	16/02/2018	10/05/2018	323.593.146	0	58.263,08	0	A SOLA FIRMA	VIGENTE
DLR913538	JOHN DEERE SALES HISPANOAMERICA S. DE R.L. DE C.V.	PROVEEDORES DEL EXTERIOR	20/03/2018	10/05/2018	379.745.919	0	68.373,41	0	A SOLA FIRMA	VIGENTE
DLR507215	JOHN DEERE SALES HISPANOAMERICA S. DE R.L. DE C.V.	PROVEEDORES DEL EXTERIOR	20/03/2018	10/05/2018	381.521.866	0	68.693,17	0	A SOLA FIRMA	VIGENTE
617283234	JOHN DEERE SALES HISPANOAMERICA S. DE R.L. DE C.V.	PROVEEDORES DEL EXTERIOR	12/03/2018	10/06/2018	407.495.869	0	73.369,80	0	A SOLA FIRMA	VIGENTE
DLR913425	JOHN DEERE SALES HISPANOAMERICA S. DE R.L. DE C.V.	PROVEEDORES DEL EXTERIOR	12/03/2018	10/09/2018	422.926.936	0	76.148,17	0	A SOLA FIRMA	VIGENTE
34595-HZ	JOHN DEERE SALES HISPANOAMERICA S. DE R.L. DE C.V.	PROVEEDORES DEL EXTERIOR	12/03/2018	10/05/2018	455.568.961	0	82.025,38	0	A SOLA FIRMA	VIGENTE
616697272	JOHN DEERE SALES HISPANOAMERICA S. DE R.L. DE C.V.	PROVEEDORES DEL EXTERIOR	26/03/2018	10/05/2018	460.598.108	0	82.930,88	0	A SOLA FIRMA	VIGENTE
616248767	JOHN DEERE SALES HISPANOAMERICA S. DE R.L. DE C.V.	PROVEEDORES DEL EXTERIOR	22/02/2018	10/08/2018	641.979.806	0	115.588,73	0	A SOLA FIRMA	VIGENTE
34208-HZ	JOHN DEERE SALES HISPANOAMERICA S. DE R.L. DE C.V.	PROVEEDORES DEL EXTERIOR	01/03/2018	10/07/2018	646.372.798	0	116.379,69	0	A SOLA FIRMA	VIGENTE
09487-TR	JOHN DEERE SALES HISPANOAMERICA S. DE R.L. DE C.V.	PROVEEDORES DEL EXTERIOR	07/03/2018	10/04/2018	667.934.370	0	120.261,86	0	A SOLA FIRMA	VIGENTE
DLR913595	JOHN DEERE SALES HISPANOAMERICA S. DE R.L. DE C.V.	PROVEEDORES DEL EXTERIOR	23/03/2018	10/05/2018	690.044.289	0	124.242,76	0	A SOLA FIRMA	VIGENTE
34093-HZ	JOHN DEERE SALES HISPANOAMERICA S. DE R.L. DE C.V.	PROVEEDORES DEL EXTERIOR	25/01/2018	10/07/2018	778.707.623	0	140.206,63	0	A SOLA FIRMA	VIGENTE
09259-TR	JOHN DEERE SALES HISPANOAMERICA S. DE R.L. DE C.V.	PROVEEDORES DEL EXTERIOR	22/02/2018	10/05/2018	801.621.261	0	144.332,24	0	A SOLA FIRMA	VIGENTE
09261-TR	JOHN DEERE SALES HISPANOAMERICA S. DE R.L. DE C.V.	PROVEEDORES DEL EXTERIOR	01/03/2018	10/04/2018	853.429.084	0	153.660,26	0	A SOLA FIRMA	VIGENTE
09423-TR	JOHN DEERE SALES HISPANOAMERICA S. DE R.L. DE C.V.	PROVEEDORES DEL EXTERIOR	07/03/2018	10/04/2018	900.326.671	0	162.104,19	0	A SOLA FIRMA	VIGENTE
09247-TR	JOHN DEERE SALES HISPANOAMERICA S. DE R.L. DE C.V.	PROVEEDORES DEL EXTERIOR	08/03/2018	10/05/2018	919.864.921	0	165.622,06	0	A SOLA FIRMA	VIGENTE
09584-TR	JOHN DEERE SALES HISPANOAMERICA S. DE R.L. DE C.V.	PROVEEDORES DEL EXTERIOR	15/03/2018	10/07/2018	932.640.621	0	167.922,33	0	A SOLA FIRMA	VIGENTE
09592-TR	JOHN DEERE SALES HISPANOAMERICA S. DE R.L. DE C.V.	PROVEEDORES DEL EXTERIOR	23/03/2018	10/05/2018	932.640.676	0	167.922,34	0	A SOLA FIRMA	VIGENTE
01144-CT	JOHN DEERE SALES HISPANOAMERICA S. DE R.L. DE C.V.	PROVEEDORES DEL EXTERIOR	22/02/2018	10/07/2018	942.597.166	0	169.715,01	0	A SOLA FIRMA	VIGENTE
34165-HZ	JOHN DEERE SALES HISPANOAMERICA S. DE R.L. DE C.V.	PROVEEDORES DEL EXTERIOR	05/02/2018	10/04/2018	970.024.761	0	174.653,36	0	A SOLA FIRMA	VIGENTE
33779-HZ	JOHN DEERE SALES HISPANOAMERICA S. DE R.L. DE C.V.	PROVEEDORES DEL EXTERIOR	22/11/2017	10/05/2018	990.461.426	0	178.332,99	0	A SOLA FIRMA	VIGENTE
34536-HZ	JOHN DEERE SALES HISPANOAMERICA S. DE R.L. DE C.V.	PROVEEDORES DEL EXTERIOR	12/03/2018	10/05/2018	1.086.063.706	0	195.546,22	0	A SOLA FIRMA	VIGENTE
34486-HZ	JOHN DEERE SALES HISPANOAMERICA S. DE R.L. DE C.V.	PROVEEDORES DEL EXTERIOR	01/03/2018	10/04/2018	1.124.733.431	0	202.508,72	0	A SOLA FIRMA	VIGENTE
34465-HZ	JOHN DEERE SALES HISPANOAMERICA S. DE R.L. DE C.V.	PROVEEDORES DEL EXTERIOR	12/03/2018	10/05/2018	1.124.733.431	0	202.508,72	0	A SOLA FIRMA	VIGENTE
34463-HZ	JOHN DEERE SALES HISPANOAMERICA S. DE R.L. DE C.V.	PROVEEDORES DEL EXTERIOR	23/02/2018	10/07/2018	1.124.733.431	0	202.508,72	0	A SOLA FIRMA	VIGENTE
34453-HZ	JOHN DEERE SALES HISPANOAMERICA S. DE R.L. DE C.V.	PROVEEDORES DEL EXTERIOR	02/03/2018	10/08/2018	1.124.733.431	0	202.508,72	0	A SOLA FIRMA	VIGENTE
34417-HZ	JOHN DEERE SALES HISPANOAMERICA S. DE R.L. DE C.V.	PROVEEDORES DEL EXTERIOR	22/02/2018	10/07/2018	1.230.806.611	0	221.607,24	0	A SOLA FIRMA	VIGENTE
34313-HZ	JOHN DEERE SALES HISPANOAMERICA S. DE R.L. DE C.V.	PROVEEDORES DEL EXTERIOR	16/02/2018	10/05/2018	1.230.806.667	0	221.607,25	0	A SOLA FIRMA	VIGENTE
34495-HZ	JOHN DEERE SALES HISPANOAMERICA S. DE R.L. DE C.V.	PROVEEDORES DEL EXTERIOR	01/03/2018	10/05/2018	1.230.845.767	0	221.614,29	0	A SOLA FIRMA	VIGENTE
34198-HZ	JOHN DEERE SALES HISPANOAMERICA S. DE R.L. DE C.V.	PROVEEDORES DEL EXTERIOR	21/02/2018	10/07/2018	1.240.848.410	0	223.415,27	0	A SOLA FIRMA	VIGENTE
34449-HZ	JOHN DEERE SALES HISPANOAMERICA S. DE R.L. DE C.V.	PROVEEDORES DEL EXTERIOR	28/02/2018	10/08/2018	1.245.410.687	0	224.236,71	0	A SOLA FIRMA	VIGENTE
34298-HZ	JOHN DEERE SALES HISPANOAMERICA S. DE R.L. DE C.V.	PROVEEDORES DEL EXTERIOR	06/02/2018	10/05/2018	1.266.618.525	0	228.055,19	0	A SOLA FIRMA	VIGENTE
34359-HZ	JOHN DEERE SALES HISPANOAMERICA S. DE R.L. DE C.V.	PROVEEDORES DEL EXTERIOR	21/02/2018	10/07/2018	1.266.618.803	0	228.055,24	0	A SOLA FIRMA	VIGENTE
34196-HZ	JOHN DEERE SALES HISPANOAMERICA S. DE R.L. DE C.V.	PROVEEDORES DEL EXTERIOR	07/02/2018	10/05/2018	1.361.799.145	0	245.192,50	0	A SOLA FIRMA	VIGENTE
34482-HZ	JOHN DEERE SALES HISPANOAMERICA S. DE R.L. DE C.V.	PROVEEDORES DEL EXTERIOR	01/03/2018	10/04/2018	1.414.118.714	0	254.612,66	0	A SOLA FIRMA	VIGENTE
34253-HZ	JOHN DEERE SALES HISPANOAMERICA S. DE R.L. DE C.V.	PROVEEDORES DEL EXTERIOR	15/02/2018	10/05/2018	1.420.656.549	0	255.789,80	0	A SOLA FIRMA	VIGENTE
616749936	JOHN DEERE SALES HISPANOAMERICA S. DE R.L. DE C.V.	PROVEEDORES DEL EXTERIOR	26/03/2018	10/05/2018	1.634.020.013	0	294.205,98	0	A SOLA FIRMA	VIGENTE
14952	MEHITOR IMPORTACIÓN & DISTRIBUCIÓN	PROVEEDORES DEL EXTERIOR	14/03/2018	10/05/2018	41.516.150	0	7.475,00	0	A SOLA FIRMA	VIGENTE
15741	MEHITOR IMPORTACIÓN & DISTRIBUCIÓN	PROVEEDORES DEL EXTERIOR	20/03/2018	10/05/2018	249.096.900	0	44.850,00	0	A SOLA FIRMA	VIGENTE
289622	SOUCY INTERNATIONAL INC.	PROVEEDORES DEL EXTERIOR	14/03/2018	10/05/2018	13.218.409	0	2.379,98	0	A SOLA FIRMA	VIGENTE
289622	SOUCY INTERNATIONAL INC.	PROVEEDORES DEL EXTERIOR	14/03/2018	10/05/2018	145.359.621	0	26.172,06	0	A SOLA FIRMA	VIGENTE

001-001-0005364	OLEÑIK DACHUK, PEDRO	ACREEDORES VARIOS	28/08/2017	30/06/2018	1.000.000	1.000.000	0,00	0	A SOLA FIRMA	VIGENTE
001-003-0000796	PRODUCTORES UNIDOS DEL SUR S.A.	ACREEDORES VARIOS	28/08/2017	30/06/2018	1.000.000	1.000.000	0,00	0	A SOLA FIRMA	VIGENTE
001-003-0000909	MORAES MARANGAN, ADEMILSON	ACREEDORES VARIOS	16/02/2018	30/06/2018	1.000.000	1.000.000	0,00	0	A SOLA FIRMA	VIGENTE
001-003-0000925	BUSS CRISTALDO, JULIO CÉSAR	ACREEDORES VARIOS	27/02/2018	30/06/2018	2.568.000	2.568.000	0,00	0	A SOLA FIRMA	VIGENTE
001-003-0001709	RUBEN, NUÑEZ	ACREEDORES VARIOS	22/08/2017	30/06/2018	500.000	500.000	0,00	0	A SOLA FIRMA	VIGENTE
001-003-0001737	SCHMID, JAVIER NICOLÁS	ACREEDORES VARIOS	30/01/2018	30/06/2018	2.500.000	2.500.000	0,00	0	A SOLA FIRMA	VIGENTE
001-004-0000563	LAURO BINDER SCHNEIDER	ACREEDORES VARIOS	31/08/2017	30/06/2018	1.000.000	1.000.000	0,00	0	A SOLA FIRMA	VIGENTE
001-005-0000743	MOTOMORI VARGAS, SERGIO MITSUHIRO	ACREEDORES VARIOS	31/10/2017	30/06/2018	2.000.000	2.000.000	0,00	0	A SOLA FIRMA	VIGENTE
001-005-0000761	MARSZUK S.R.L.	ACREEDORES VARIOS	30/01/2018	30/06/2018	2.000.000	2.000.000	0,00	0	A SOLA FIRMA	VIGENTE
005-001-0005182	CARDOZO CRISTALDO AMADO	ACREEDORES VARIOS	31/10/2016	30/06/2018	500.000	500.000	0,00	0	A SOLA FIRMA	VIGENTE
005-001-0005182	SEGURIDAD PRIVADA S.A.	ACREEDORES VARIOS	27/10/2016	30/06/2018	500.000	500.000	0,00	0	A SOLA FIRMA	VIGENTE
005-001-0006013	YNAMBU S.A.	ACREEDORES VARIOS	11/12/2017	30/06/2018	2.532.655	2.532.655	0,00	0	A SOLA FIRMA	VIGENTE
005-001-0006014	LA PROMINENTE S.A.	ACREEDORES VARIOS	11/12/2017	30/06/2018	2.232.655	2.232.655	0,00	0	A SOLA FIRMA	VIGENTE
005-001-0006015	ASOC.DE CAÑI.DE PROD.ORG.A Y CONV.	ACREEDORES VARIOS	12/12/2017	30/06/2018	2.000.000	2.000.000	0,00	0	A SOLA FIRMA	VIGENTE
005-001-0006025	GUANES NICOLI, PEDRO PABLO	ACREEDORES VARIOS	15/12/2017	30/06/2018	2.532.000	2.532.000	0,00	0	A SOLA FIRMA	VIGENTE
005-001-0006062	GANADERA DELTEBRE S.A.	ACREEDORES VARIOS	17/01/2018	30/06/2018	3.365.111	3.365.111	0,00	0	A SOLA FIRMA	VIGENTE
005-001-0006125	FIGUEREDO, RAMÓN	ACREEDORES VARIOS	23/02/2018	30/06/2018	2.000.000	2.000.000	0,00	0	A SOLA FIRMA	VIGENTE
005-001-0006171	SILVERO OVIEDO, ARTURO LUMES	ACREEDORES VARIOS	26/03/2018	30/06/2018	3.000.000	3.000.000	0,00	0	A SOLA FIRMA	VIGENTE
005-002-0002635	ALONSO DOS S.A.NTOS, ANA MARÍA	ACREEDORES VARIOS	25/10/2016	30/06/2018	2.000.000	2.000.000	0,00	0	A SOLA FIRMA	VIGENTE
005-002-0005508	LOPEZ IBARRA, JUAN CELSO	ACREEDORES VARIOS	09/03/2018	30/06/2018	1.648.000	1.648.000	0,00	0	A SOLA FIRMA	VIGENTE
005-003-0004154	EAC BUSINESS GROUP S.A.	ACREEDORES VARIOS	16/01/2018	30/06/2018	400.000	400.000	0,00	0	A SOLA FIRMA	VIGENTE
005-004-0000127	CHAI S.A.	ACREEDORES VARIOS	12/12/2017	30/06/2018	1.900.000	1.900.000	0,00	0	A SOLA FIRMA	VIGENTE
005-004-0000149	FRANCO CACERES, CARLOS RAUL	ACREEDORES VARIOS	10/01/2018	30/06/2018	2.500.000	2.500.000	0,00	0	A SOLA FIRMA	VIGENTE
005-004-0000167	CONDOMINIO NITSCHE Y OTRA	ACREEDORES VARIOS	29/01/2018	30/06/2018	2.000.000	2.000.000	0,00	0	A SOLA FIRMA	VIGENTE
005-004-0000214	NORDESTE AGROGANADERA S.A.	ACREEDORES VARIOS	06/03/2018	30/06/2018	3.500.000	3.500.000	0,00	0	A SOLA FIRMA	VIGENTE
005-004-0000215	GANADERA DELTEBRE S.A.	ACREEDORES VARIOS	06/03/2018	30/06/2018	3.446.516	3.446.516	0,00	0	A SOLA FIRMA	VIGENTE
006-001-0004513	BUHLER FRIESEN, PETER	ACREEDORES VARIOS	30/06/2017	30/06/2018	736.000	736.000	0,00	0	A SOLA FIRMA	VIGENTE
006-001-0005222	AGROGANADERA S.A.NTA FELICIDAD S.A.	ACREEDORES VARIOS	28/11/2017	30/06/2018	2.450.000	2.450.000	0,00	0	A SOLA FIRMA	VIGENTE
006-001-0005309	CASTILLO PAEZ, LIDIO RAMÓN	ACREEDORES VARIOS	08/01/2018	30/06/2018	4.500.000	4.500.000	0,00	0	A SOLA FIRMA	VIGENTE
006-001-0005526	MATOS MAYER, VALDIR	ACREEDORES VARIOS	14/03/2018	30/06/2018	4.423.978	4.423.978	0,00	0	A SOLA FIRMA	VIGENTE
006-001-0005531	VACCHIN, ALDEMIR ROQUE	ACREEDORES VARIOS	14/03/2018	30/06/2018	3.000.000	3.000.000	0,00	0	A SOLA FIRMA	VIGENTE
006-002-0004936	KOIAZAWA, MASAO	ACREEDORES VARIOS	25/01/2018	30/06/2018	3.500.000	3.500.000	0,00	0	A SOLA FIRMA	VIGENTE
006-002-0004981	UCHIYAMA UCHIYAMA, DAIGO	ACREEDORES VARIOS	01/02/2018	30/06/2018	3.500.000	3.500.000	0,00	0	A SOLA FIRMA	VIGENTE
006-005-0000040	S.A.NTACRUZ BRITOS, JUAN ARSENIO	ACREEDORES VARIOS	05/03/2018	30/06/2018	2.963.000	2.963.000	0,00	0	A SOLA FIRMA	VIGENTE
007-001-0003845	EDER HERDT	ACREEDORES VARIOS	08/02/2018	30/06/2018	3.000.000	3.000.000	0,00	0	A SOLA FIRMA	VIGENTE
007-001-0003862	ELIN NAITZK PALMEIRA	ACREEDORES VARIOS	19/02/2018	30/06/2018	6.000.000	6.000.000	0,00	0	A SOLA FIRMA	VIGENTE
007-001-0003930	BAUMANN, ODENIR	ACREEDORES VARIOS	21/02/2018	30/06/2018	3.000.000	3.000.000	0,00	0	A SOLA FIRMA	VIGENTE
007-002-0003504	NATALIA DE OLIVEIRA DE SANTANA	ACREEDORES VARIOS	04/10/2017	30/06/2018	2.700.000	2.700.000	0,00	0	A SOLA FIRMA	VIGENTE
007-002-0003737	STAKIAZKI, JOSÉ VALDIR	ACREEDORES VARIOS	21/06/2017	30/06/2018	3.265.000	3.265.000	0,00	0	A SOLA FIRMA	VIGENTE
007-002-0003798	DE SOUZA, EZEQUIEL	ACREEDORES VARIOS	29/09/2017	30/06/2018	4.000.000	4.000.000	0,00	0	A SOLA FIRMA	VIGENTE
007-002-0003981	AGRICOLA PHOENIX S.A.	ACREEDORES VARIOS	06/12/2017	30/06/2018	4.000.000	4.000.000	0,00	0	A SOLA FIRMA	VIGENTE
007-002-0004005	STRELOW, MARCIO	ACREEDORES VARIOS	24/01/2018	30/06/2018	4.000.000	4.000.000	0,00	0	A SOLA FIRMA	VIGENTE
007-002-0004179	PEREIRA DE PAULA VALMIR	ACREEDORES VARIOS	15/03/2018	30/06/2018	3.000.000	3.000.000	0,00	0	A SOLA FIRMA	VIGENTE
007-004-0000063	SCHMITT FRIESEN, ABRAM	ACREEDORES VARIOS	09/03/2018	30/06/2018	3.750.000	3.750.000	0,00	0	A SOLA FIRMA	VIGENTE
007-004-0000070	WALL GUENTHER, ISAAC	ACREEDORES VARIOS	28/03/2018	30/06/2018	2.000.000	2.000.000	0,00	0	A SOLA FIRMA	VIGENTE
009-001-0006358	GRUTKA ALEXO PAULO	ACREEDORES VARIOS	16/01/2018	30/06/2018	3.500.000	3.500.000	0,00	0	A SOLA FIRMA	VIGENTE
009-001-0006821	TAVARES, IVO	ACREEDORES VARIOS	22/05/2017	30/06/2018	7.500.000	7.500.000	0,00	0	A SOLA FIRMA	VIGENTE
009-002-0001471	PERICO, VALMIR	ACREEDORES VARIOS	15/03/2018	30/06/2018	3.500.000	3.500.000	0,00	0	A SOLA FIRMA	VIGENTE
009-003-0001602	CARMO JOSE LAUER	ACREEDORES VARIOS	02/10/2016	30/06/2018	3.000.000	3.000.000	0,00	0	A SOLA FIRMA	VIGENTE
009-003-0001706	BOGARIN ALMADA, DIEGO RAMON	ACREEDORES VARIOS	31/07/2017	30/06/2018	300.000	300.000	0,00	0	A SOLA FIRMA	VIGENTE
009-004-0000139	PACHECO DE MIRANDA LIMA, LUCIAN	ACREEDORES VARIOS	28/03/2018	30/06/2018	3.000.000	3.000.000	0,00	0	A SOLA FIRMA	VIGENTE
010-001-0005665	STEINMETZ ADAIR JOSE	ACREEDORES VARIOS	26/04/2017	30/06/2018	1.200.000	1.200.000	0,00	0	A SOLA FIRMA	VIGENTE
010-001-0005674	PAULO INACIO TOSSETO	ACREEDORES VARIOS	29/04/2017	30/06/2018	2.500.000	2.500.000	0,00	0	A SOLA FIRMA	VIGENTE
010-001-0005821	ADELAR LAZZARTTI	ACREEDORES VARIOS	05/07/2017	30/06/2018	625.000	625.000	0,00	0	A SOLA FIRMA	VIGENTE
010-001-0005845	BUENAS NELSON	ACREEDORES VARIOS	15/07/2017	30/06/2018	343.000	343.000	0,00	0	A SOLA FIRMA	VIGENTE
010-001-0006175	LÓPEZ RIVAS, SERGIO LUIS	ACREEDORES VARIOS	28/03/2018	30/06/2018	700.000	700.000	0,00	0	A SOLA FIRMA	VIGENTE
010-001-0006248	MARSCHALL JUSTEN ALBERTO	ACREEDORES VARIOS	28/02/2018	30/06/2018	6.200.000	6.200.000	0,00	0	A SOLA FIRMA	VIGENTE
010-002-0000643	MARTINEZ ALONSO MIGUEL DARIO	ACREEDORES VARIOS	08/11/2016	30/06/2018	1.500.000	1.500.000	0,00	0	A SOLA FIRMA	VIGENTE
010-003-0000760	FRANCISCO OSMAR CAÑETE	ACREEDORES VARIOS	16/12/2016	30/06/2018	3.400.000	3.400.000	0,00	0	A SOLA FIRMA	VIGENTE

010-003-0001026	FRANCISCO OSMAR CAÑETE	ACREEDORES VARIOS	18/08/2017	30/06/2018	3.351.000	3.351.000	0,00	0	A SOLA FIRMA	VIGENTE
010-003-0001067	BOGADO SALUSTIANA	ACREEDORES VARIOS	13/03/2018	30/06/2018	500.000	500.000	0,00	0	A SOLA FIRMA	VIGENTE
010-003-0001074	SIPRIANI, ADEMAR	ACREEDORES VARIOS	27/03/2018	30/06/2018	1.000.000	1.000.000	0,00	0	A SOLA FIRMA	VIGENTE
011-001-0000784	ALBERTO SÁNCHEZ	ACREEDORES VARIOS	16/11/2016	30/06/2018	3.000.000	3.000.000	0,00	0	A SOLA FIRMA	VIGENTE
011-001-0001064	FELIPE OZUNA CORONEL	ACREEDORES VARIOS	19/03/2018	30/06/2018	1.000.000	1.000.000	0,00	0	A SOLA FIRMA	VIGENTE
011-002-0000161	BOTTINO FERNÁNDEZ, HERCILIO VICENTE	ACREEDORES VARIOS	22/10/2016	30/06/2018	200.000	200.000	0,00	0	A SOLA FIRMA	VIGENTE
013-001-0002282	FREIS DE CARVALLO, MANOEL	ACREEDORES VARIOS	27/02/2018	30/06/2018	3.000.000	3.000.000	0,00	0	A SOLA FIRMA	VIGENTE
013-003-0001424	BOGADO MACHOQUI, ISMAEL	ACREEDORES VARIOS	03/08/2017	30/06/2018	9.000.000	9.000.000	0,00	0	A SOLA FIRMA	VIGENTE
014-001-0001418	KROKER DERKSEN, HEINRICH	ACREEDORES VARIOS	07/12/2016	30/06/2018	1.450.000	1.450.000	0,00	0	A SOLA FIRMA	VIGENTE
014-001-0001421	WOHLGEMUTH DUECK, GERHARD	ACREEDORES VARIOS	13/12/2016	30/06/2018	2.150.000	2.150.000	0,00	0	A SOLA FIRMA	VIGENTE
014-001-0001536	DOERKSEN PENNER DELMER	ACREEDORES VARIOS	22/12/2016	30/06/2018	1.400.985	1.400.985	0,00	0	A SOLA FIRMA	VIGENTE
014-001-0001582	BRAUN FENSKI, GUIDO	ACREEDORES VARIOS	19/04/2017	30/06/2018	2.255.700	2.255.700	0,00	0	A SOLA FIRMA	VIGENTE
014-001-0001775	BARTEL KLASSEN, CLAUDIO	ACREEDORES VARIOS	18/12/2017	30/06/2018	1.863.000	1.863.000	0,00	0	A SOLA FIRMA	VIGENTE
014-001-0001778	REGIER UNRAU, WILLY	ACREEDORES VARIOS	03/01/2018	30/06/2018	5.000.000	5.000.000	0,00	0	A SOLA FIRMA	VIGENTE
014-002-0000578	INDUSTRIAS FAWIL S.A.	ACREEDORES VARIOS	15/03/2017	30/06/2018	1.479.330	1.479.330	0,00	0	A SOLA FIRMA	VIGENTE
010-001-0005708	ALDO GAMARRA	ACREEDORES VARIOS	29/09/2017	30/06/2018	434.156	0	78,17	0	A SOLA FIRMA	VIGENTE
006-003-0004525	AGRO SUMA S.A.	ACREEDORES VARIOS	30/06/2017	30/06/2018	555.400	0	100,00	0	A SOLA FIRMA	VIGENTE
010-004-0000427	CRISTLIL LOREN NEFF	ACREEDORES VARIOS	04/10/2017	30/06/2018	969.451	0	174,55	0	A SOLA FIRMA	VIGENTE
001-003-0001702	SCHOLLER FISCHER, RENÉ ELVIO	ACREEDORES VARIOS	30/06/2017	30/06/2018	1.110.800	0	200,00	0	A SOLA FIRMA	VIGENTE
006-003-0004556	AGROPECUARIA PRODUZA S.A.	ACREEDORES VARIOS	23/02/2017	30/06/2018	1.388.500	0	250,00	0	A SOLA FIRMA	VIGENTE
006-001-0004635	VACCHIN, ALDEMIRO ROQUE	ACREEDORES VARIOS	18/03/2017	30/06/2018	1.499.580	0	270,00	0	A SOLA FIRMA	VIGENTE
001-001-0005265	LÓPEZ LEIVA, MARÍA ISABEL	ACREEDORES VARIOS	18/05/2017	30/06/2018	1.666.200	0	300,00	0	A SOLA FIRMA	VIGENTE
006-001-0004792	TORRES, JOSÉ	ACREEDORES VARIOS	24/05/2017	30/06/2018	1.666.200	0	300,00	0	A SOLA FIRMA	VIGENTE
006-003-0004642	BARBOSA DE OLIVEIRA, CLAUDIR	ACREEDORES VARIOS	04/04/2017	30/06/2018	1.666.200	0	300,00	0	A SOLA FIRMA	VIGENTE
009-002-0001247	DALAZEN VANDERLEI	ACREEDORES VARIOS	18/01/2018	30/06/2018	1.666.200	0	300,00	0	A SOLA FIRMA	VIGENTE
010-001-0005804	WOLFART MILTON	ACREEDORES VARIOS	26/06/2017	30/06/2018	1.666.200	0	300,00	0	A SOLA FIRMA	VIGENTE
006-003-0004262	FRIESEN SCHROEDER, MENNO	ACREEDORES VARIOS	30/06/2017	30/06/2018	1.710.632	0	308,00	0	A SOLA FIRMA	VIGENTE
010-001-0005497	TORRES OCAMPOS, LUIS ALBERTO	ACREEDORES VARIOS	21/02/2017	30/06/2018	1.805.050	0	325,00	0	A SOLA FIRMA	VIGENTE
006-002-0004277	DA SILVA FONSECA, VILMAR	ACREEDORES VARIOS	28/02/2018	30/06/2018	1.855.036	0	334,00	0	A SOLA FIRMA	VIGENTE
006-002-0005240	FRIESEN SCHROEDER, MENNO	ACREEDORES VARIOS	09/09/2017	30/06/2018	1.943.900	0	350,00	0	A SOLA FIRMA	VIGENTE
009-002-0001297	ALMONTE S.A.	ACREEDORES VARIOS	31/01/2018	30/06/2018	2.082.750	0	375,00	0	A SOLA FIRMA	VIGENTE
006-001-0004718	STAKIAZKI, JOSÉ VALDIR	ACREEDORES VARIOS	28/04/2017	30/06/2018	2.221.600	0	400,00	0	A SOLA FIRMA	VIGENTE
009-002-0001301	KOTZ, CAMILA DAIANE	ACREEDORES VARIOS	01/02/2018	30/06/2018	2.221.600	0	400,00	0	A SOLA FIRMA	VIGENTE
006-003-0004448	DOS S.A.NTOS MATTOS, CLAUDIO	ACREEDORES VARIOS	01/09/2017	30/06/2018	2.304.910	0	415,00	0	A SOLA FIRMA	VIGENTE
007-001-0003417	KEHRIG VILMAR JOSE	ACREEDORES VARIOS	19/01/2017	30/06/2018	2.332.680	0	420,00	0	A SOLA FIRMA	VIGENTE
013-003-0001445	AGRO RAMOS AGROP. IND. COMERCIAL	ACREEDORES VARIOS	16/08/2017	30/06/2018	2.443.760	0	440,00	0	A SOLA FIRMA	VIGENTE
007-002-0004192	MOTTO, BERNARDETE	ACREEDORES VARIOS	17/03/2018	30/06/2018	2.499.300	0	450,00	0	A SOLA FIRMA	VIGENTE
013-001-0002160	SILVERO GULLÓN RAMÓN	ACREEDORES VARIOS	06/09/2017	30/06/2018	2.499.300	0	450,00	0	A SOLA FIRMA	VIGENTE
009-001-0006869	RUTSATZ, SELMAR	ACREEDORES VARIOS	13/03/2018	30/06/2018	2.604.826	0	469,00	0	A SOLA FIRMA	VIGENTE
010-001-0005574	VIEIRA WILSON ANTONIO	ACREEDORES VARIOS	21/03/2017	30/06/2018	2.721.460	0	490,00	0	A SOLA FIRMA	VIGENTE
010-003-0001040	LAUTENSCHLAGER LEOMAR	ACREEDORES VARIOS	25/10/2017	30/06/2018	2.777.000	0	500,00	0	A SOLA FIRMA	VIGENTE
010-003-0001071	KOTHE ROMEU	ACREEDORES VARIOS	19/03/2018	30/06/2018	2.777.000	0	500,00	0	A SOLA FIRMA	VIGENTE
010-003-0001036	DELGADILLO GONZALEZ ALICE ASUNCIÓN	ACREEDORES VARIOS	27/09/2017	30/06/2018	3.138.010	0	565,00	0	A SOLA FIRMA	VIGENTE
006-001-0004394	FRIESEN BRAUN, MELVIN	ACREEDORES VARIOS	28/03/2018	30/06/2018	3.182.442	0	573,00	0	A SOLA FIRMA	VIGENTE
007-003-0003961	CASA GRANDE SANTANA, ISAIAS	ACREEDORES VARIOS	18/12/2017	30/06/2018	3.421.597	0	616,06	0	A SOLA FIRMA	VIGENTE
001-001-0004283	NOHL RECALDE, ANTONIO	ACREEDORES VARIOS	01/10/2016	30/06/2018	3.443.480	0	620,00	0	A SOLA FIRMA	VIGENTE
006-001-0004721	TOSHIKATSU, FUJII	ACREEDORES VARIOS	30/06/2017	30/06/2018	3.449.034	0	621,00	0	A SOLA FIRMA	VIGENTE
006-004-0000069	FUNK HILDEBRAND GERHARD	ACREEDORES VARIOS	26/03/2018	30/06/2018	3.610.100	0	650,00	0	A SOLA FIRMA	VIGENTE
007-003-0003808	MOTA AGUADO ANTONIO	ACREEDORES VARIOS	25/10/2017	30/06/2018	3.887.800	0	700,00	0	A SOLA FIRMA	VIGENTE
007-002-0003982	MARCIO LUIZ TRAPP	ACREEDORES VARIOS	15/12/2017	30/06/2018	4.037.758	0	727,00	0	A SOLA FIRMA	VIGENTE
010-003-0000799	DE SOUZA MARCELO LEOPOLDINO	ACREEDORES VARIOS	25/03/2017	30/06/2018	4.443.200	0	800,00	0	A SOLA FIRMA	VIGENTE
013-003-0001528	WOLF MARIO	ACREEDORES VARIOS	18/10/2017	30/06/2018	4.443.200	0	800,00	0	A SOLA FIRMA	VIGENTE
007-002-0003958	WILTON ALMIR FICAGNA	ACREEDORES VARIOS	12/09/2017	30/06/2018	4.526.510	0	815,00	0	A SOLA FIRMA	VIGENTE
013-003-0001223	SILVERO GULLÓN RAMÓN	ACREEDORES VARIOS	20/11/2017	30/06/2018	4.582.050	0	825,00	0	A SOLA FIRMA	VIGENTE
006-002-0004714	PRIMORDIAL S.A.	ACREEDORES VARIOS	31/03/2017	30/06/2018	4.998.600	0	900,00	0	A SOLA FIRMA	VIGENTE
006-003-0004462	ROSSWAG PELISSIER, EDGAR ALFREDO	ACREEDORES VARIOS	27/01/2017	30/06/2018	4.998.600	0	900,00	0	A SOLA FIRMA	VIGENTE
007-002-0003477	SANDER, PAULO CESAR	ACREEDORES VARIOS	21/09/2017	30/06/2018	5.065.248	0	912,00	0	A SOLA FIRMA	VIGENTE
007-002-0003466	JOSE NATALINO DE SOUZA	ACREEDORES VARIOS	13/03/2017	30/06/2018	5.554.000	0	1.000,00	0	A SOLA FIRMA	VIGENTE
007-002-0004002	LUCIO ROSSATO	ACREEDORES VARIOS	16/01/2018	30/06/2018	5.554.000	0	1.000,00	0	A SOLA FIRMA	VIGENTE

009-001-0001180	R.L. S.A.	ACREEDORES VARIOS	12/12/2017	30/06/2018	5.811.039	0	1.046,28	0	A SOLA FIRMA	VIGENTE
006-002-0005416	NEUFELD HILDEBRAND, EDWIN	ACREEDORES VARIOS	19/10/2017	30/06/2018	6.109.400	0	1.100,00	0	A SOLA FIRMA	VIGENTE
009-001-0006583	CIBELI LEITE DE OLIVEIRA	ACREEDORES VARIOS	29/08/2017	30/06/2018	6.392.654	0	1.151,00	0	A SOLA FIRMA	VIGENTE
006-003-0004609	DRIEDGER FRIESEN, IRWEN	ACREEDORES VARIOS	31/03/2017	30/06/2018	6.664.800	0	1.200,00	0	A SOLA FIRMA	VIGENTE
010-002-0007597	KOTHE ROMEU	ACREEDORES VARIOS	28/03/2018	30/06/2018	7.220.200	0	1.300,00	0	A SOLA FIRMA	VIGENTE
007-002-0003090	DE SOUZA, EZEQUIEL	ACREEDORES VARIOS	01/10/2016	30/06/2018	7.914.450	0	1.425,00	0	A SOLA FIRMA	VIGENTE
006-003-0004979	RAMOS, JOSÉ RONALDO	ACREEDORES VARIOS	05/08/2017	30/06/2018	7.942.220	0	1.430,00	0	A SOLA FIRMA	VIGENTE
013-001-0002134	PAVEI ZELLI RAFAEL	ACREEDORES VARIOS	25/08/2017	30/06/2018	8.053.300	0	1.450,00	0	A SOLA FIRMA	VIGENTE
006-002-0004551	HILDEBRAND FALK, ALLAN	ACREEDORES VARIOS	15/12/2016	30/06/2018	8.331.000	0	1.500,00	0	A SOLA FIRMA	VIGENTE
009-001-0006444	ITIMURA SHIDA, DENISE SHIGUEKO	ACREEDORES VARIOS	23/11/2016	30/06/2018	8.331.000	0	1.500,00	0	A SOLA FIRMA	VIGENTE
013-003-0001311	FURLAN FERRANDIN MERCEDES MARIA	ACREEDORES VARIOS	15/09/2017	30/06/2018	8.997.480	0	1.620,00	0	A SOLA FIRMA	VIGENTE
006-001-0004690	FRIESEN SCHROEDER, MENNO	ACREEDORES VARIOS	30/06/2017	30/06/2018	9.797.256	0	1.764,00	0	A SOLA FIRMA	VIGENTE
009-004-0000070	PEREIRA NETO ARISTIDES	ACREEDORES VARIOS	23/01/2018	30/06/2018	9.886.120	0	1.780,00	0	A SOLA FIRMA	VIGENTE
006-004-0000071	DRIEDGER HEINRICH, WILHELM	ACREEDORES VARIOS	27/03/2018	30/06/2018	9.997.200	0	1.800,00	0	A SOLA FIRMA	VIGENTE
006-002-0005541	FORESTAL DON FLORENCIO S.R.L.	ACREEDORES VARIOS	07/12/2017	30/06/2018	10.291.562	0	1.853,00	0	A SOLA FIRMA	VIGENTE
006-001-0004691	DRIEDGER HEINRICH, WILHELM	ACREEDORES VARIOS	01/09/2017	30/06/2018	10.730.328	0	1.932,00	0	A SOLA FIRMA	VIGENTE
011-002-0000169	WESELUK DAVIDIUK, PEDO ALBERTO	ACREEDORES VARIOS	17/12/2016	30/06/2018	7.108.009	0	1.279,80	0	A SOLA FIRMA	VIGENTE
006-003-0004213	SASAKISASAO, KAZUNORI	ACREEDORES VARIOS	31/10/2016	30/06/2018	11.663.400	0	2.100,00	0	A SOLA FIRMA	VIGENTE
007-002-0003169	FERRI RUI, CARLOS	ACREEDORES VARIOS	23/11/2016	30/06/2018	11.663.400	0	2.100,00	0	A SOLA FIRMA	VIGENTE
	RIOS BENÍTEZ, ATILIO	ACREEDORES VARIOS	31/03/2017	30/06/2018	977.411	977.411	0,00	0		
	APUD ENRIQUEZ, RICARDO BENIGNO	ACREEDORES VARIOS	28/03/2018	30/06/2018	2.852.815	2.852.815	0,00	0		
	VILLALBA GARCETE, OSCAR	ACREEDORES VARIOS	28/03/2018	30/06/2018	89.513.739	89.513.739	0,00	0		
	INDUSTRIAS JOHN DEERE S.A. DE C.V.G	ACREEDORES VARIOS	28/03/2018	30/06/2018	678.006.716	0	122.075,39	0		
TOTAL PASIVO CORRIENTE				TOTALES	65.565.317.214	2.543.627.072	11.347.081,41	0		

Deudas Privilegiadas: La empresa KUROSU & CIA. S.A. no cuenta con deudas preferentes o privilegiadas, garantías prendarias o hipotecarias a favor de terceros.



.....
C.P.N. Aleira Kazuko Onishi
Síndico Titular
RUC: 3211496-6

KUROSU & CIA. S.A.

3. Otras Deudas según Informe del Síndico

Fecha del informe:

31/03/2018

Tipo de Cambio US\$:

5.554

Tipo de Cambio EUR:

6.693

PASIVO CORRIENTE

Nº	ACREEDOR	TIPO	FECHA DE EXPEDICIÓN	FECHA DE VENCIMIENTO	IMPORTE CONSOLIDADO EN G.	IMPORTE			GARANTÍA	SITUACIÓN DE PAGO
						(EN G)	(EN USD)	(EN €)		
009-002-0009193	PRIMMAZ, VICENTE	ANTICIPOS DE CLIENTES	23/03/2018	30/06/2018	33.324	0	6,00	0,00	A SOLA FIRMA	VIGENTE
014-001-0001750	AGRICOLA ALIANZA S.A.	ANTICIPOS DE CLIENTES	21/11/2017	30/06/2018	33.380	0	6,01	0,00	A SOLA FIRMA	VIGENTE
011-001-0001028	ROVEDDER, ADEMAR	ANTICIPOS DE CLIENTES	09/02/2018	30/06/2018	53.429	0	9,62	0,00	A SOLA FIRMA	VIGENTE
009-002-0000244	VENDRUSCOLO, MARCOS ROBERTO	ANTICIPOS DE CLIENTES	16/08/2017	30/06/2018	61.094	0	11,00	0,00	A SOLA FIRMA	VIGENTE
009-001-0006952	SINUELO S.A	ANTICIPOS DE CLIENTES	28/06/2017	30/06/2018	77.534	0	13,96	0,00	A SOLA FIRMA	VIGENTE
007-001-0004012	TONETTA, LUIZ JOSE	ANTICIPOS DE CLIENTES	28/03/2018	30/06/2018	77.867	0	14,02	0,00	A SOLA FIRMA	VIGENTE
007-003-0003536	TORMENA, ANTONIO JOSE	ANTICIPOS DE CLIENTES	10/04/2017	30/06/2018	80.311	0	14,46	0,00	A SOLA FIRMA	VIGENTE
010-001-0006267	BUSANELLO DE MULLER, SALETE	ANTICIPOS DE CLIENTES	03/03/2018	30/06/2018	98.639	0	17,76	0,00	A SOLA FIRMA	VIGENTE
006-001-0005507	VASATA, VICENTE	ANTICIPOS DE CLIENTES	12/03/2018	30/06/2018	106.970	0	19,26	0,00	A SOLA FIRMA	VIGENTE
010-001-0006345	EDEVALDO INACIO	ANTICIPOS DE CLIENTES	23/03/2018	30/06/2018	107.359	0	19,33	0,00	A SOLA FIRMA	VIGENTE
005-004-0000223	BIANCHET, DOACIR	ANTICIPOS DE CLIENTES	15/03/2018	30/06/2018	113.024	0	20,35	0,00	A SOLA FIRMA	VIGENTE
007-003-0003881	WALL TIESEN, JACOB	ANTICIPOS DE CLIENTES	04/12/2017	30/06/2018	164.174	0	29,56	0,00	A SOLA FIRMA	VIGENTE
009-002-0001457	KONZEN, HENRIQUE MATIAS	ANTICIPOS DE CLIENTES	14/03/2018	30/06/2018	172.785	0	31,11	0,00	A SOLA FIRMA	VIGENTE
009-004-0000046	ARMOA ESPINOZA, FERNANDO	ANTICIPOS DE CLIENTES	24/11/2017	30/06/2018	180.949	0	32,58	0,00	A SOLA FIRMA	VIGENTE
005-001-0006177	GIESBRECHT HILDEBRAND, BERNIE	ANTICIPOS DE CLIENTES	27/03/2018	30/06/2018	194.446	0	35,01	0,00	A SOLA FIRMA	VIGENTE
009-002-0000609	DE BRAGA FERRAZ, FERNANDO	ANTICIPOS DE CLIENTES	27/02/2018	30/06/2018	225.659	0	40,63	0,00	A SOLA FIRMA	VIGENTE
007-002-0006153	GATELLI, AURELIO	ANTICIPOS DE CLIENTES	20/03/2018	30/06/2018	226.326	0	40,75	0,00	A SOLA FIRMA	VIGENTE
013-004-0003091	DIETZE GERHARDT, ATILIO	ANTICIPOS DE CLIENTES	21/02/2018	30/06/2018	229.103	0	41,25	0,00	A SOLA FIRMA	VIGENTE
005-001-0006120	GATELLI, AURELIO	ANTICIPOS DE CLIENTES	22/02/2018	30/06/2018	237.045	0	42,68	0,00	A SOLA FIRMA	VIGENTE
001-004-0000519	AGRICOLA ALIANZA S.A.	ANTICIPOS DE CLIENTES	09/02/2018	30/06/2018	253.929	0	45,72	0,00	A SOLA FIRMA	VIGENTE
010-001-0006329	KUBO KOGA, MAMOR JOSÉ ANTONIO	ANTICIPOS DE CLIENTES	21/03/2018	30/06/2018	255.484	0	46,00	0,00	A SOLA FIRMA	VIGENTE
006-001-0005607	INGENIERIA ITAKARU S.R.L.	ANTICIPOS DE CLIENTES	26/03/2018	30/06/2018	282.088	0	50,79	0,00	A SOLA FIRMA	VIGENTE
006-002-0000435	PIRES DE ALMEIDA, SERGIO DE JESUS	ANTICIPOS DE CLIENTES	12/03/2018	30/06/2018	295.028	0	53,12	0,00	A SOLA FIRMA	VIGENTE
007-001-0003890	BRABA S.A.	ANTICIPOS DE CLIENTES	31/01/2018	30/06/2018	310.968	0	55,99	0,00	A SOLA FIRMA	VIGENTE
009-002-0000460	GRAEFF, FABIO ROGERIO	ANTICIPOS DE CLIENTES	11/12/2017	30/06/2018	319.299	0	57,49	0,00	A SOLA FIRMA	VIGENTE
010-002-0000479	LARSSSEN LARCY, WALTER LUIS	ANTICIPOS DE CLIENTES	28/03/2018	30/06/2018	345.959	0	62,29	0,00	A SOLA FIRMA	VIGENTE
005-001-0006135	ESCHER, MAICHEL IVAN	ANTICIPOS DE CLIENTES	05/03/2018	30/06/2018	386.947	0	69,67	0,00	A SOLA FIRMA	VIGENTE
006-001-0005495	NAKASHIMA, ALFREDO	ANTICIPOS DE CLIENTES	23/03/2018	30/06/2018	392.946	0	70,75	0,00	A SOLA FIRMA	VIGENTE
009-002-0001367	FERREIRA DOS SANTOS, CELSO	ANTICIPOS DE CLIENTES	20/02/2018	30/06/2018	411.496	0	74,09	0,00	A SOLA FIRMA	VIGENTE
009-002-0000619	GONZALEZ PEDROZO, JOSÉ DEL ROSARIO	ANTICIPOS DE CLIENTES	12/03/2018	30/06/2018	415.217	0	74,76	0,00	A SOLA FIRMA	VIGENTE
001-004-0000298	KIELING EUCLIDES	ANTICIPOS DE CLIENTES	28/09/2017	30/06/2018	466.703	0	84,03	0,00	A SOLA FIRMA	VIGENTE
006-001-0005407	BINDER KOLBE, EGON	ANTICIPOS DE CLIENTES	12/02/2018	30/06/2018	542.181	0	97,62	0,00	A SOLA FIRMA	VIGENTE
007-002-0004465	SELEME NETO, JOAO	ANTICIPOS DE CLIENTES	22/08/2016	30/06/2018	555.344	0	99,99	0,00	A SOLA FIRMA	VIGENTE
001-005-0000735	ALCOHOLERA PYA. S.A.	ANTICIPOS DE CLIENTES	17/11/2017	30/06/2018	739.460	0	133,14	0,00	A SOLA FIRMA	VIGENTE
010-005-0000491	BARAZETTI, ELCO	ANTICIPOS DE CLIENTES	28/03/2018	30/06/2018	773.006	0	139,18	0,00	A SOLA FIRMA	VIGENTE
007-004-0000068	ROLING, LINDOLFO	ANTICIPOS DE CLIENTES	22/03/2018	30/06/2018	833.100	0	150,00	0,00	A SOLA FIRMA	VIGENTE
001-007-0000352	SIMON ANTONELLI, JORDANES	ANTICIPOS DE CLIENTES	27/01/2018	30/06/2018	833.100	0	150,00	0,00	A SOLA FIRMA	VIGENTE
006-002-0004993	MANTHEY, ILDO FRANCISCO	ANTICIPOS DE CLIENTES	05/02/2018	30/06/2018	843.930	0	151,95	0,00	A SOLA FIRMA	VIGENTE
010-002-0000456	MENEGAT, ARI ALBERTO	ANTICIPOS DE CLIENTES	17/03/2018	30/06/2018	908.857	0	163,64	0,00	A SOLA FIRMA	VIGENTE
014-002-0001474	ROMERO GONZÁLEZ, EDHEL MARÍA	ANTICIPOS DE CLIENTES	23/03/2018	30/06/2018	988.612	0	178,00	0,00	A SOLA FIRMA	VIGENTE
005-001-0006160	GERKE VERRUCH, GUIDO RUBEN	ANTICIPOS DE CLIENTES	22/03/2018	30/06/2018	1.094.138	0	197,00	0,00	A SOLA FIRMA	VIGENTE

006-001-0005475	CORDEIRO DE SOUSA, AGENOR	ANTICIPOS DE CLIENTES	20/03/2018	30/06/2018	1.166.340	0	210,00	0,00	A SOLA FIRMA	VIGENTE
001-001-0005016	ROTHMANN IMPORT. Y EXPORT. SRL	ANTICIPOS DE CLIENTES	10/11/2016	30/06/2018	1.299.192	0	233,92	0,00	A SOLA FIRMA	VIGENTE
007-003-0001714	COMPANÍA DEKALPAR S.A.	ANTICIPOS DE CLIENTES	24/06/2015	30/06/2018	1.430.099	0	257,49	0,00	A SOLA FIRMA	VIGENTE
007-003-0003775	REMOR RUBIN, JULIO	ANTICIPOS DE CLIENTES	24/11/2017	30/06/2018	1.452.260	0	261,48	0,00	A SOLA FIRMA	VIGENTE
006-002-0004590	TAVARES RAIMONDO IVO	ANTICIPOS DE CLIENTES	10/02/2017	30/06/2018	1.499.580	0	270,00	0,00	A SOLA FIRMA	VIGENTE
007-002-0004203	GANADERA FORESTAL SANTA CATALINA S.	ANTICIPOS DE CLIENTES	20/03/2018	30/06/2018	1.571.449	0	282,94	0,00	A SOLA FIRMA	VIGENTE
007-001-0003913	DOÑA BEATRIZ GANAD. E INMOB. S.A.	ANTICIPOS DE CLIENTES	17/02/2018	30/06/2018	1.889.304	0	340,17	0,00	A SOLA FIRMA	VIGENTE
006-001-0005615	ESCHER, MAICHEL IVAN	ANTICIPOS DE CLIENTES	27/03/2018	30/06/2018	1.920.573	0	345,80	0,00	A SOLA FIRMA	VIGENTE
009-002-0001058	ORLANDIN, PEDRO	ANTICIPOS DE CLIENTES	28/03/2017	30/06/2018	2.098.523	0	377,84	0,00	A SOLA FIRMA	VIGENTE
006-002-0005611	DE OLIVEIRA OSTROSKI, ALISSON DIEGO	ANTICIPOS DE CLIENTES	18/12/2017	30/06/2018	2.135.235	0	384,45	0,00	A SOLA FIRMA	VIGENTE
009-002-0001417	PETER, CELSO JOSÉ	ANTICIPOS DE CLIENTES	01/03/2018	30/06/2018	2.499.300	0	450,00	0,00	A SOLA FIRMA	VIGENTE
006-002-0005633	INGENIERIA ITAKARU S.R.L.	ANTICIPOS DE CLIENTES	27/03/2018	30/06/2018	2.670.197	0	480,77	0,00	A SOLA FIRMA	VIGENTE
009-004-0000135	GATELLI, AURELIO	ANTICIPOS DE CLIENTES	28/03/2018	30/06/2018	2.684.082	0	483,27	0,00	A SOLA FIRMA	VIGENTE
006-001-0005611	AGROMIO S.A.	ANTICIPOS DE CLIENTES	27/03/2018	30/06/2018	3.200.992	0	576,34	0,00	A SOLA FIRMA	VIGENTE
009-004-0000088	KOTHE ROMEU	ANTICIPOS DE CLIENTES	16/03/2018	30/06/2018	3.493.466	0	629,00	0,00	A SOLA FIRMA	VIGENTE
011-001-0000788	ROSSATO LUCIO	ANTICIPOS DE CLIENTES	25/11/2016	30/06/2018	4.407.765	0	793,62	0,00	A SOLA FIRMA	VIGENTE
009-004-0000131	RODRIGUES, EDSON	ANTICIPOS DE CLIENTES	27/03/2018	30/06/2018	4.443.200	0	800,00	0,00	A SOLA FIRMA	VIGENTE
009-001-0007010	WALL LOEWEN, PEDRO	ANTICIPOS DE CLIENTES	15/12/2017	30/06/2018	4.587.604	0	826,00	0,00	A SOLA FIRMA	VIGENTE
007-001-0003911	FRANCO GAUTO, JORGE	ANTICIPOS DE CLIENTES	16/02/2018	30/06/2018	5.554.000	0	1.000,00	0,00	A SOLA FIRMA	VIGENTE
005-004-0000230	RAMTHUN ROMEU	ANTICIPOS DE CLIENTES	22/03/2018	30/06/2018	5.554.000	0	1.000,00	0,00	A SOLA FIRMA	VIGENTE
007-002-0004185	ROMERO GONZÁLEZ, EDHEL MARÍA	ANTICIPOS DE CLIENTES	16/03/2018	30/06/2018	5.554.000	0	1.000,00	0,00	A SOLA FIRMA	VIGENTE
007-002-0004001	SCHMITZ, GILBERTO	ANTICIPOS DE CLIENTES	16/01/2018	30/06/2018	5.554.000	0	1.000,00	0,00	A SOLA FIRMA	VIGENTE
009-001-0006786	DRESSLER MEYER, SILDO	ANTICIPOS DE CLIENTES	15/12/2017	30/06/2018	5.846.474	0	1.052,66	0,00	A SOLA FIRMA	VIGENTE
007-002-0004199	GANADERA FORESTAL SANTA CATALINA S.	ANTICIPOS DE CLIENTES	19/03/2018	30/06/2018	6.009.428	0	1.082,00	0,00	A SOLA FIRMA	VIGENTE
007-001-0003943	COPRONAR LTDA.	ANTICIPOS DE CLIENTES	24/02/2018	30/06/2018	7.786.042	0	1.401,88	0,00	A SOLA FIRMA	VIGENTE
007-002-0004133	M.G REPUESTOS AGRICOLAS S.R.L	ANTICIPOS DE CLIENTES	27/02/2018	30/06/2018	8.825.306	0	1.589,00	0,00	A SOLA FIRMA	VIGENTE
006-001-0005487	ROMERO GONZÁLEZ, EDHEL MARÍA	ANTICIPOS DE CLIENTES	22/03/2018	30/06/2018	9.974.984	0	1.796,00	0,00	A SOLA FIRMA	VIGENTE
005-001-0006146	AGRO CAMPO S.A.	ANTICIPOS DE CLIENTES	15/03/2018	30/06/2018	10.179.704	0	1.832,86	0,00	A SOLA FIRMA	VIGENTE
009-001-0007052	AGROPECUARIA BUSANELLO S.A.	ANTICIPOS DE CLIENTES	15/12/2017	30/06/2018	10.761.930	0	1.937,69	0,00	A SOLA FIRMA	VIGENTE
010-006-0000922	ESTANCIA JS SOCIEDAD ANÓNIMA	ANTICIPOS DE CLIENTES	16/03/2018	30/06/2018	11.108.000	0	2.000,00	0,00	A SOLA FIRMA	VIGENTE
013-001-0002360	DAL BOSCO, NARDELI	ANTICIPOS DE CLIENTES	28/03/2018	30/06/2018	12.774.200	0	2.300,00	0,00	A SOLA FIRMA	VIGENTE
010-001-0006180	REMOR, VILMAR JOSE	ANTICIPOS DE CLIENTES	31/01/2018	30/06/2018	13.885.000	0	2.500,00	0,00	A SOLA FIRMA	VIGENTE
009-002-0001363	ROMERO GONZÁLEZ, EDHEL MARÍA	ANTICIPOS DE CLIENTES	21/03/2018	30/06/2018	15.467.890	0	2.785,00	0,00	A SOLA FIRMA	VIGENTE
007-002-0003407	BLAZEIZUK JARUZYK, JOSÉ	ANTICIPOS DE CLIENTES	31/07/2017	30/06/2018	16.378.579	0	2.948,97	0,00	A SOLA FIRMA	VIGENTE
005-002-0000177	BAGEGA, DORIVAL	ANTICIPOS DE CLIENTES	13/10/2017	30/06/2018	16.662.000	0	3.000,00	0,00	A SOLA FIRMA	VIGENTE
007-002-0004178	REMPPEL WIENS, RICARDO	ANTICIPOS DE CLIENTES	15/03/2018	30/06/2018	16.662.000	0	3.000,00	0,00	A SOLA FIRMA	VIGENTE
009-002-0001475	KRAHN HARDER PETER	ANTICIPOS DE CLIENTES	16/03/2018	30/06/2018	17.495.100	0	3.150,00	0,00	A SOLA FIRMA	VIGENTE
001-003-0000897	CASAGRANDE SANTANA, ISAIAS	ANTICIPOS DE CLIENTES	04/01/2018	30/06/2018	19.439.000	0	3.500,00	0,00	A SOLA FIRMA	VIGENTE
007-002-0000144	LINDEN, OSMAR	ANTICIPOS DE CLIENTES	07/12/2017	30/06/2018	19.439.000	0	3.500,00	0,00	A SOLA FIRMA	VIGENTE
006-002-0004674	ROMERO GONZÁLEZ, EDHEL MARÍA	ANTICIPOS DE CLIENTES	25/10/2017	30/06/2018	23.871.092	0	4.298,00	0,00	A SOLA FIRMA	VIGENTE
009-001-0006471	FALKEMBAK DE FAVERI, MARCOS	ANTICIPOS DE CLIENTES	15/12/2017	30/06/2018	27.770.000	0	5.000,00	0,00	A SOLA FIRMA	VIGENTE
007-004-0000061	WESELUK DAVIDIUK, PEDRO ALBERTO	ANTICIPOS DE CLIENTES	01/03/2018	30/06/2018	27.770.000	0	5.000,00	0,00	A SOLA FIRMA	VIGENTE
009-001-0000164	GUENTHER UNGER, HEINRICH	ANTICIPOS DE CLIENTES	19/06/2017	30/06/2018	31.102.400	0	5.600,00	0,00	A SOLA FIRMA	VIGENTE
007-004-0000066	REDDECOPP WALL, JOHAN	ANTICIPOS DE CLIENTES	12/03/2018	30/06/2018	32.213.200	0	5.800,00	0,00	A SOLA FIRMA	VIGENTE
007-003-0004005	OVIEDO, JOSE ALBERTO	ANTICIPOS DE CLIENTES	19/01/2018	30/06/2018	38.322.600	0	6.900,00	0,00	A SOLA FIRMA	VIGENTE
011-001-0000871	SCHERNER, JORGE DELMAR-	ANTICIPOS DE CLIENTES	23/06/2017	30/06/2018	41.010.736	0	7.384,00	0,00	A SOLA FIRMA	VIGENTE
001-004-0000190	JUSTEN MARSCHALL, ALBERTO	ANTICIPOS DE CLIENTES	30/06/2017	30/06/2018	41.666.108	0	7.502,00	0,00	A SOLA FIRMA	VIGENTE
006-002-0008201	HARLEI SPIELMANN KOTZ	ANTICIPOS DE CLIENTES	26/03/2018	30/06/2018	49.152.900	0	8.850,00	0,00	A SOLA FIRMA	VIGENTE
001-003-0000910	ITIMURA SHIDA, DENISE SHIGUEKO	ANTICIPOS DE CLIENTES	28/02/2018	30/06/2018	54.025.258	0	9.727,27	0,00	A SOLA FIRMA	VIGENTE
006-005-0005502	S & S S.R.L.	ANTICIPOS DE CLIENTES	09/03/2018	30/06/2018	55.540.000	0	10.000,00	0,00	A SOLA FIRMA	VIGENTE
006-002-0005369	ALBINO, UDO	ANTICIPOS DE CLIENTES	28/11/2017	30/06/2018	55.540.000	0	10.000,00	0,00	A SOLA FIRMA	VIGENTE



007-004-000049	HASSE, RODOLFO	ANTICIPOS DE CLIENTES	19/01/2018	30/06/2018	55.540.000	0	10.000,00	0,00	A SOLA FIRMA	VIGENTE
007-003-0003884	WEINERT BRUNO LUIS	ANTICIPOS DE CLIENTES	28/11/2017	30/06/2018	55.540.000	0	10.000,00	0,00	A SOLA FIRMA	VIGENTE
009-002-0000064	WEINERT BRUNO LUIS	ANTICIPOS DE CLIENTES	20/12/2017	30/06/2018	66.648.000	0	12.000,00	0,00	A SOLA FIRMA	VIGENTE
001-006-0000370	CAMILO JUNIOR, MARIO	ANTICIPOS DE CLIENTES	05/12/2017	30/06/2018	72.202.000	0	13.000,00	0,00	A SOLA FIRMA	VIGENTE
006-001-0005324	DE BONE, NIVALDO	ANTICIPOS DE CLIENTES	11/01/2018	30/06/2018	77.756.000	0	14.000,00	0,00	A SOLA FIRMA	VIGENTE
007-001-0003925	HUTZ OBERLADSTATTER, JOSÉ MARTIN	ANTICIPOS DE CLIENTES	22/02/2018	30/06/2018	81.088.400	0	14.600,00	0,00	A SOLA FIRMA	VIGENTE
013-004-0000098	SCHMITZ, VANDERLEI	ANTICIPOS DE CLIENTES	23/03/2018	30/06/2018	83.310.000	0	15.000,00	0,00	A SOLA FIRMA	VIGENTE
009-002-0001382	WALL HILDEBRANT, AARON	ANTICIPOS DE CLIENTES	22/02/2018	30/06/2018	83.310.000	0	15.000,00	0,00	A SOLA FIRMA	VIGENTE
010-001-0006313	ITIMURA SHIDA, DENISE SHIGUEKO	ANTICIPOS DE CLIENTES	28/03/2018	30/06/2018	108.050.515	0	19.454,54	0,00	A SOLA FIRMA	VIGENTE
007-002-0004190	ITIMURA SHIDA, DENISE SHIGUEKO	ANTICIPOS DE CLIENTES	16/03/2018	30/06/2018	111.080.000	0	20.000,00	0,00	A SOLA FIRMA	VIGENTE
010-003-0001077	LORENZ POLL RICARDO ROBERTO	ANTICIPOS DE CLIENTES	28/03/2018	30/06/2018	111.080.000	0	20.000,00	0,00	A SOLA FIRMA	VIGENTE
011-001-0000893	SANTACRUZ BARBERAN, FRANCISCO DANIE	ANTICIPOS DE CLIENTES	28/07/2017	30/06/2018	123.907.685	0	22.309,63	0,00	A SOLA FIRMA	VIGENTE
010-004-0000793	GUENTHER UNGER, HEINRICH	ANTICIPOS DE CLIENTES	28/03/2018	30/06/2018	124.409.600	0	22.400,00	0,00	A SOLA FIRMA	VIGENTE
007-003-0004012	BUENO, EDEVAL	ANTICIPOS DE CLIENTES	23/01/2018	30/06/2018	147.969.668	0	26.642,00	0,00	A SOLA FIRMA	VIGENTE
010-004-0000792	MIZUMOTO TANAKA, LEONARDO KEISHIO	ANTICIPOS DE CLIENTES	28/03/2018	30/06/2018	178.283.400	0	32.100,00	0,00	A SOLA FIRMA	VIGENTE
007-001-0004009	RAUBER, GERVASIO ROBERTO	ANTICIPOS DE CLIENTES	27/03/2018	30/06/2018	184.544.258	0	33.227,27	0,00	A SOLA FIRMA	VIGENTE
005-002-0002950	ABE HUTO, MIGUEL ANGEL	ANTICIPOS DE CLIENTES	28/02/2018	30/06/2018	222.160.000	0	40.000,00	0,00	A SOLA FIRMA	VIGENTE
009-004-0000146	MESOMO, FRANCISCO ANTONIO	ANTICIPOS DE CLIENTES	28/03/2018	30/06/2018	222.160.000	0	40.000,00	0,00	A SOLA FIRMA	VIGENTE
007-003-0003388	FIEDLER REINKE, MARCOS	ANTICIPOS DE CLIENTES	09/12/2016	30/06/2018	222.597.378	0	40.078,75	0,00	A SOLA FIRMA	VIGENTE
009-004-0000143	APPEL DRESSLER, FREDY RUBEN	ANTICIPOS DE CLIENTES	28/03/2018	30/06/2018	233.268.000	0	42.000,00	0,00	A SOLA FIRMA	VIGENTE
009-002-0000243	COMPLEJO INTERNACIONAL DEL ESTE SA	ANTICIPOS DE CLIENTES	15/12/2017	30/06/2018	261.038.000	0	47.000,00	0,00	A SOLA FIRMA	VIGENTE
006-002-0006385	BAUMANN, ODENIR	ANTICIPOS DE CLIENTES	15/01/2018	30/06/2018	277.700.000	0	50.000,00	0,00	A SOLA FIRMA	VIGENTE
013-004-0003167	HASSE, RODOLFO	ANTICIPOS DE CLIENTES	27/02/2018	30/06/2018	277.700.000	0	50.000,00	0,00	A SOLA FIRMA	VIGENTE
009-002-0000166	AGROPECUARIA BUSANELLO S.A.	ANTICIPOS DE CLIENTES	15/12/2017	30/06/2018	312.356.960	0	56.240,00	0,00	A SOLA FIRMA	VIGENTE
007-002-0000190	DOS SANTOS MATTOS, CLAUDIO	ANTICIPOS DE CLIENTES	12/02/2018	30/06/2018	388.780.000	0	70.000,00	0,00	A SOLA FIRMA	VIGENTE
009-003-0001716	FERREIRA DE SOUZA, LUIS	ANTICIPOS DE CLIENTES	21/03/2018	30/06/2018	388.780.000	0	70.000,00	0,00	A SOLA FIRMA	VIGENTE
006-002-0000386	H.F AGROPECUARIA IMPORT EXPORT SA	ANTICIPOS DE CLIENTES	07/02/2018	30/06/2018	416.550.000	0	75.000,00	0,00	A SOLA FIRMA	VIGENTE
001-003-0000924	PETERS FRIESEN, DAVID	ANTICIPOS DE CLIENTES	27/02/2018	30/06/2018	749.790.000	0	135.000,00	0,00	A SOLA FIRMA	VIGENTE
007-003-0004217	HUTZ, GERMAN	ANTICIPOS DE CLIENTES	13/02/2018	30/06/2018	766.453.555	0	138.000,28	0,00	A SOLA FIRMA	VIGENTE
007-001-0004008	HEIDERMANN, RALDI	ANTICIPOS DE CLIENTES	27/03/2018	30/06/2018	794.222.000	0	143.000,00	0,00	A SOLA FIRMA	VIGENTE
006-001-0005606	ASOCIACION DE PROD. ORGANICOS YVYTY	ANTICIPOS DE CLIENTES	26/03/2018	30/06/2018	1.194.110.000	0	215.000,00	0,00	A SOLA FIRMA	VIGENTE
007-003-0003894	AGRO GANADERA CHE POA S.R.L	ANTICIPOS DE CLIENTES	23/11/2017	30/06/2018	56.481	56.481	0,00	0,00	A SOLA FIRMA	VIGENTE
007-002-0000134	VASATA, VICENTE	ANTICIPOS DE CLIENTES	17/11/2017	30/06/2018	57.446	57.446	0,00	0,00	A SOLA FIRMA	VIGENTE
001-004-0000142	TECNOMYL S.A.	ANTICIPOS DE CLIENTES	06/07/2017	30/06/2018	58.240	58.240	0,00	0,00	A SOLA FIRMA	VIGENTE
005-002-0000220	SCHOLLER FISCHER, RENÉ ELVIO	ANTICIPOS DE CLIENTES	04/12/2017	30/06/2018	89.735	89.735	0,00	0,00	A SOLA FIRMA	VIGENTE
006-002-0005637	VIEIRA DE PAULA, ELIAS	ANTICIPOS DE CLIENTES	28/03/2018	30/06/2018	95.000	95.000	0,00	0,00	A SOLA FIRMA	VIGENTE
001-004-0000499	RIOS LARGOS SA	ANTICIPOS DE CLIENTES	30/01/2018	30/06/2018	110.917	110.917	0,00	0,00	A SOLA FIRMA	VIGENTE
005-001-0006144	GIACOMELLI RENKO JULIANA APARECIDA	ANTICIPOS DE CLIENTES	14/03/2018	30/06/2018	114.287	114.287	0,00	0,00	A SOLA FIRMA	VIGENTE
007-001-0003807	GIACOMELLI RENKO JULIANA APARECIDA	ANTICIPOS DE CLIENTES	28/12/2017	30/06/2018	113.966	113.966	0,00	0,00	A SOLA FIRMA	VIGENTE
010-001-0006259	ZADOVSKY MOROSKIN, JUAN	ANTICIPOS DE CLIENTES	01/03/2018	30/06/2018	117.087	117.087	0,00	0,00	A SOLA FIRMA	VIGENTE
010-006-0000927	PARAGUAY PARQUE INDUSTRIAL (PAPI)	ANTICIPOS DE CLIENTES	23/03/2018	30/06/2018	118.665	118.665	0,00	0,00	A SOLA FIRMA	VIGENTE
009-002-0000494	AGRO SILO SANTA CATALINA S.A	ANTICIPOS DE CLIENTES	22/03/2018	30/06/2018	156.758	156.758	0,00	0,00	A SOLA FIRMA	VIGENTE
001-006-0000397	SPERANDIO, WILSON	ANTICIPOS DE CLIENTES	02/03/2018	30/06/2018	169.554	169.554	0,00	0,00	A SOLA FIRMA	VIGENTE
014-001-0001845	LA CONSOLIDADA S.A. DE SEGUROS	ANTICIPOS DE CLIENTES	09/03/2018	30/06/2018	172.000	172.000	0,00	0,00	A SOLA FIRMA	VIGENTE
005-002-0003860	MMSA EMPRESA CONSTRUCTORA	ANTICIPOS DE CLIENTES	16/09/2016	30/06/2018	181.115	181.115	0,00	0,00	A SOLA FIRMA	VIGENTE
005-005-0000187	DRESSLER MEYER, EGON	ANTICIPOS DE CLIENTES	30/01/2018	30/06/2018	189.902	189.902	0,00	0,00	A SOLA FIRMA	VIGENTE
001-003-0000942	AVALOS MELGAREJO ORLANDO	ANTICIPOS DE CLIENTES	15/03/2018	30/06/2018	193.177	193.177	0,00	0,00	A SOLA FIRMA	VIGENTE
014-002-0001475	LUI ADIR	ANTICIPOS DE CLIENTES	28/03/2018	30/06/2018	209.032	209.032	0,00	0,00	A SOLA FIRMA	VIGENTE
005-001-0006005	PEDRONI, DAIRO ADAO	ANTICIPOS DE CLIENTES	06/12/2017	30/06/2018	264.121	264.121	0,00	0,00	A SOLA FIRMA	VIGENTE
001-003-0000947	OTANI HAYASHIDA, TOMIO	ANTICIPOS DE CLIENTES	26/03/2018	30/06/2018	274.063	274.063	0,00	0,00	A SOLA FIRMA	VIGENTE
001-003-0000838	KAUENHOWEN FRIESEN, ALWIN	ANTICIPOS DE CLIENTES	08/11/2017	30/06/2018	281.847	281.847	0,00	0,00	A SOLA FIRMA	VIGENTE

001-005-0000351	PEDRONI, DAIRO ADAO	ANTICIPOS DE CLIENTES	30/11/2017	30/06/2018	288.967	288.967	0,00	0,00	A SOLA FIRMA	VIGENTE
006-005-0000057	DOÑA CARMEN S.R.L.	ANTICIPOS DE CLIENTES	14/03/2018	30/06/2018	300.000	300.000	0,00	0,00	A SOLA FIRMA	VIGENTE
011-002-0003208	SOSZKO TKACHUK, JORGE	ANTICIPOS DE CLIENTES	19/03/2018	30/06/2018	311.045	311.045	0,00	0,00	A SOLA FIRMA	VIGENTE
001-005-0005440	ARRÚA TORREANI, OSCAR RICARDO	ANTICIPOS DE CLIENTES	05/03/2018	30/06/2018	318.100	318.100	0,00	0,00	A SOLA FIRMA	VIGENTE
001-004-0000482	MUNICIPALIDAD DE INDEPENDENCIA	ANTICIPOS DE CLIENTES	22/01/2018	30/06/2018	319.116	319.116	0,00	0,00	A SOLA FIRMA	VIGENTE
005-004-0000232	RUIZ AVEIRO, ANDRÉS TEOFILO	ANTICIPOS DE CLIENTES	28/03/2018	30/06/2018	323.237	323.237	0,00	0,00	A SOLA FIRMA	VIGENTE
005-001-0006004	EL CAMINO S.R.L	ANTICIPOS DE CLIENTES	06/12/2017	30/06/2018	326.338	326.338	0,00	0,00	A SOLA FIRMA	VIGENTE
001-003-0005046	MOLINAS MENDIETA, CARLOS CENO	ANTICIPOS DE CLIENTES	21/08/2017	30/06/2018	329.162	329.162	0,00	0,00	A SOLA FIRMA	VIGENTE
010-002-0000459	GERKE TUCHOLKE, MARIO EDVIN	ANTICIPOS DE CLIENTES	23/03/2018	30/06/2018	337.340	337.340	0,00	0,00	A SOLA FIRMA	VIGENTE
005-004-0000170	AGROGANADERA HEBRÓN S.A.	ANTICIPOS DE CLIENTES	31/01/2018	30/06/2018	344.579	344.579	0,00	0,00	A SOLA FIRMA	VIGENTE
009-002-0009039	ROMAN NUÑEZ, NELSON	ANTICIPOS DE CLIENTES	15/03/2018	30/06/2018	360.000	360.000	0,00	0,00	A SOLA FIRMA	VIGENTE
005-002-0000220	SANTACRUZ BABERÁN, JUAN DARIO	ANTICIPOS DE CLIENTES	04/12/2017	30/06/2018	400.000	400.000	0,00	0,00	A SOLA FIRMA	VIGENTE
009-002-0000553	WIENS TEICHRIEB, ERNST	ANTICIPOS DE CLIENTES	31/01/2018	30/06/2018	400.000	400.000	0,00	0,00	A SOLA FIRMA	VIGENTE
011-001-0001024	SOC. COOP. PIRAPÓ AGRÍCOLA LTDA.	ANTICIPOS DE CLIENTES	03/02/2018	30/06/2018	462.097	462.097	0,00	0,00	A SOLA FIRMA	VIGENTE
001-004-0000488	STAZIAKI, JOSE VALDIR	ANTICIPOS DE CLIENTES	25/01/2018	30/06/2018	493.905	493.905	0,00	0,00	A SOLA FIRMA	VIGENTE
006-001-0004939	RUIZ AVEIRO, ANDRÉS TEOFILO	ANTICIPOS DE CLIENTES	30/06/2017	30/06/2018	497.573	497.573	0,00	0,00	A SOLA FIRMA	VIGENTE
007-003-0003370	VEGA TRINIDAD, ROBERTO	ANTICIPOS DE CLIENTES	22/11/2016	30/06/2018	500.000	500.000	0,00	0,00	A SOLA FIRMA	VIGENTE
005-002-0000263	CABRERA GIRETT, CARLOS ALBERTO	ANTICIPOS DE CLIENTES	14/02/2018	30/06/2018	546.000	546.000	0,00	0,00	A SOLA FIRMA	VIGENTE
001-004-0003983	ALKA MAQUINARIAS S.A.	ANTICIPOS DE CLIENTES	19/03/2018	30/06/2018	637.465	637.465	0,00	0,00	A SOLA FIRMA	VIGENTE
006-001-0005409	RIVEROS CAÑETE, LILIAN MABEL	ANTICIPOS DE CLIENTES	12/02/2018	30/06/2018	930.000	930.000	0,00	0,00	A SOLA FIRMA	VIGENTE
001-004-0000572	BERTRAND GODOY CHRISTIAN FERNANDO	ANTICIPOS DE CLIENTES	13/03/2018	30/06/2018	1.400.000	1.400.000	0,00	0,00	A SOLA FIRMA	VIGENTE
010-001-0006227	AGRÍCOLA Y GANADERA ORYZA S.R.L	ANTICIPOS DE CLIENTES	21/02/2018	30/06/2018	1.522.753	1.522.753	0,00	0,00	A SOLA FIRMA	VIGENTE
001-004-0000041	GNEITING RODRÍGUEZ, GERMAN	ANTICIPOS DE CLIENTES	17/03/2017	30/06/2018	1.900.000	1.900.000	0,00	0,00	A SOLA FIRMA	VIGENTE
005-002-0005708	MOLINAS CÁCERES, RAMONA ELIZABET	ANTICIPOS DE CLIENTES	20/03/2018	30/06/2018	1.975.000	1.975.000	0,00	0,00	A SOLA FIRMA	VIGENTE
014-001-0001829	AVATI S.A	ANTICIPOS DE CLIENTES	27/02/2018	30/06/2018	2.014.826	2.014.826	0,00	0,00	A SOLA FIRMA	VIGENTE
001-003-0000836	RYCHLUK MATVICHUK, ABEL DAVID	ANTICIPOS DE CLIENTES	02/11/2017	30/06/2018	2.091.666	2.091.666	0,00	0,00	A SOLA FIRMA	VIGENTE
005-002-0002963	CALDETEC INGENIERÍA S.R.L.	ANTICIPOS DE CLIENTES	28/03/2018	30/06/2018	2.155.028	2.155.027	0,00	0,00	A SOLA FIRMA	VIGENTE
001-004-0000599	UNGER BARG, ERWIN	ANTICIPOS DE CLIENTES	27/03/2018	30/06/2018	2.402.428	2.402.428	0,00	0,00	A SOLA FIRMA	VIGENTE
005-001-0005994	NYSZKALUK MANZUR, PEDRO	ANTICIPOS DE CLIENTES	24/11/2017	30/06/2018	3.870.000	3.870.000	0,00	0,00	A SOLA FIRMA	VIGENTE
010-002-0000458	GUENTHER BUHLER, HENRY	ANTICIPOS DE CLIENTES	19/03/2018	30/06/2018	5.700.000	5.700.000	0,00	0,00	A SOLA FIRMA	VIGENTE
009-002-0000294	MATSUMIYA YAMAGUCHI, ANGEL SHINSAKU	ANTICIPOS DE CLIENTES	04/09/2017	30/06/2018	6.804.460	6.804.460	0,00	0,00	A SOLA FIRMA	VIGENTE
007-002-0003341	CARDENAS OJEDA, JOSE ROSA	ANTICIPOS DE CLIENTES	10/07/2017	30/06/2018	10.000.000	10.000.000	0,00	0,00	A SOLA FIRMA	VIGENTE
014-002-0001383	VILLALBA ZARATE, ANTONIO	ANTICIPOS DE CLIENTES	11/11/2017	30/06/2018	10.658.200	10.658.200	0,00	0,00	A SOLA FIRMA	VIGENTE
010-002-0000457	GOBIERNO DEPARTAMENTAL DE BOQUERON	ANTICIPOS DE CLIENTES	17/03/2018	30/06/2018	12.302.936	12.302.936	0,00	0,00	A SOLA FIRMA	VIGENTE
009-002-0000625	ROMERO GONZÁLEZ, EDHEL MARÍA	ANTICIPOS DE CLIENTES	17/03/2018	30/06/2018	15.000.000	15.000.000	0,00	0,00	A SOLA FIRMA	VIGENTE
001-004-0000529	ROMERO GONZÁLEZ, EDHEL MARÍA	ANTICIPOS DE CLIENTES	19/02/2018	30/06/2018	15.000.000	15.000.000	0,00	0,00	A SOLA FIRMA	VIGENTE
011-001-0000950	SANCHEZ, ALBERTO	ANTICIPOS DE CLIENTES	16/10/2017	30/06/2018	17.000.000	17.000.000	0,00	0,00	A SOLA FIRMA	VIGENTE
006-005-0000036	LOEWEN NEUFELD, FRIEDER	ANTICIPOS DE CLIENTES	05/03/2018	30/06/2018	30.000.000	30.000.000	0,00	0,00	A SOLA FIRMA	VIGENTE
	TODOS LOS FUNCIONARIOS	NÓMINA (BENEFICIOS)	31/03/2018	30/04/2018	1.500.930.030	806.329.808	0,00	0,00		
	TODOS LOS FUNCIONARIOS	NÓMINA (BENEFICIOS)	31/03/2018	31/12/2018	573.933.159	573.933.159	0,00	0,00		
	DIRECCIÓN GENERAL DE RECAUDACIONES	FISCAL	31/03/2018	11/04/2018	398.311.706	398.311.706	0,00	0,00		
	DIRECCIÓN GENERAL DE RECAUDACIONES	FISCAL	28/12/2017	11/04/2018	678.972.788	678.972.788	0,00	0,00		
	INSTITUTO DE PREVISIÓN SOCIAL	SOCIAL	31/03/2018	14/05/2018	133.044.418	133.044.418	0,00	0,00		
	INSTITUTO DE PREVISIÓN SOCIAL	SOCIAL	31/03/2018	16/04/2018	508.854.741	508.854.741	0,00	0,00		
TOTAL PASIVO CORRIENTE				TOTALES	13.117.743.177	3.252.692.233	1.651.143,45	0		

Deudas Privilegiadas: La empresa KUROSU & CIA. S.A. no cuenta con deudas preferentes o privilegiadas, garantías prendarias o hipotecarias a favor de terceros.


 C.P.N. Alcira Kazuko Onishi
 Síndico Titular
 RUC: 3211496-6



ANEXO I – INFORME SOBRE PERSONAS VINCULADAS O RELACIONADAS AL 31/03/2018

A) PARTES VINCULADAS O RELACIONADAS

Según Art. 34 de la Ley 1284/98

Inciso a) a las personas con derecho a voto que controlen al menos el diez por ciento del capital de las mismas;

Nombre del Accionistas	Monto del capital	Participación
Jaime Hitoshi Kurosu Ishigaki	82.190.000.000	74,72%
Mina Kurosu Ishigaki	25.470.000.000	23,15%

Inciso b) a las sociedades anónimas en las que éstas controlen por lo menos el diez por ciento del capital;

NO REGISTRA

Inciso c) a sus accionistas que tengan potestades de elegir en asambleas al menos un director; y,

Identificación
Jaime Hitoshi Kurosu Ishigaki.-
Mina Kurosu Ishigaki.-
Antonio Maciel Rotela.-
Basilio José Ramirez Flores.-
Eva Rosa Rodriguez de Hermosilla.-
Graciela Margarita Lutz Mullet.-
Javier Valenzuela Esquivel.-
Pablo Rafael Benitez.-
Alicia Isabel Lisnichuk F.-

Inciso d) a sus directores, administradores, síndicos, auditores y apoderados.

Identificación	Cargo
Jaime Hitoshi Kurosu Ishigaki.-	Director Presidente
Mina Kurosu Ishigaki.-	Directora Titular
Antonio Maciel Rotela.-	Director Titular
Basilio José Ramirez Flores.-	Director Titular
Eva Rosa Rodriguez de Hermosilla.-	Directora Vicepresidente
Alcira Kazuko Onishi.-	Síndico Titular
Ana Lidia Cabrera.-	Síndico Suplente

Otros: Los cónyuges y parientes hasta el segundo grado de consanguinidad o afinidad de las personas referidas en los incisos anteriores, siempre que tengan participación en el capital de la sociedad.

NO REGISTRA



Según Art. 27 de la Res. 763/04

Inversiones de la sociedad en valores de otras empresas que representen más del 10 % del activo de la sociedad			
Nombre de la Empresa	Monto de la inversión	Tipo de Valor	Indicar el porcentaje de participación en el capital integrado de la sociedad emisora (solo en el caso de inversión en acciones)
NO REGISTRA			

Observación: En el caso de no registrar inversiones indicar en forma expresa esta situación.

Activos de la sociedad comprometidos en más del 20% en garantía de obligaciones de otra u otras empresas			
Nombre de la Empresa	Valor de los bienes gravados	Tipo de bien o valor	Monto de la deuda garantizada
NO REGISTRA			

Observación: En el caso de no registrar garantías indicar en forma expresa esta situación.

Según Art. 28 de la Res. 763/04

NO REGISTRA

Según Art. 1º) Resolución CNV N°1257/10

Nombre de la Sociedad Vinculada	Factores de Vinculación
NO REGISTRA	

B) SALDOS CON PARTES RELACIONADAS

Al 31/03 /2018 y Al 31/03 /2017.-
En forma comparativa con el mismo periodo del año anterior.

Activo

NO REGISTRA

NO REGISTRA

Pasivo

NO REGISTRA

NO REGISTRA



Según Art. 1º Resolución CNV N°1257/10

Ingresos (con sus conceptos y distinguir nombre de partes relacionadas indicadas en A)

NO REGISTRA


Según Art. 1º Resolución CNV N°1257/10

NO REGISTRA

Egresos (Con sus conceptos y distinguir nombre de partes relacionadas en A)

En forma comparativa con el mismo periodo del año anterior

Identificación	Concepto	Cargo	31/03/2018	31/03/2017
Jaime Hitoshi Kurosu Ishigaki.-	Remuneración personal superior	Director Presidente	166.400.000	120.000.000
Mina Kurosu Ishigaki.-	Remuneración personal superior	Directora Titular	83.200.000	60.000.000
Antonio Maciel Rotela.-	Remuneración personal superior	Director Titular	83.200.000	60.000.000
Basilio José Ramírez Flores.-	Remuneración personal superior	Director Titular	83.200.000	60.000.000
Eva Rosa Rodríguez de Hermosilla.-	Remuneración personal superior	Directora Vicepresidente	104.000.000	75.000.000
Alcira Kazuko Onishi .-	Honorarios profesionales	Síndico Titular	4.500.000	4.500.000
Jaime Hitoshi Kurosu Ishigaki.-	Pago de dividendos	Accionista	0	0
Mina Kurosu Ishigaki.-	Pago de dividendos	Accionista	0	0
Antonio Maciel Rotela.-	Pago de dividendos	Accionista	0	0
Basilio José Ramírez Flores.-	Pago de dividendos	Accionista	0	0
Javier Valenzuela Esquivel.-	Pago de dividendos	Accionista	0	0
Alicia Isabel Lisnichuk F.-	Pago de dividendos	Accionista	0	0
Pablo Rafael Benítez.-	Pago de dividendos	Accionista	0	0
Eva Rosa Rodríguez de Hermosilla.-	Pago de dividendos	Accionista	0	0
Graciela Margarita Lutz Mullet.-	Pago de dividendos	Accionista	0	0


 Lic. Eva Rosa R. de Hermosilla
 Vicepresidente
 P/ KUROSU & CIA.S.A.
 RUC: 80002592-0


 Lic. Antonio Maciel Rotela
 Director Titular
 P/ KUROSU & CIA.S.A.
 RUC: 80002592-0

Nuestra Misión:

A acompañar a la mecanización del agro
 G arantizando los mejores servicios
 R espetando al individuo y al medio ambiente
 O freciendo solución para una mayor productividad