



KUROSU & CIA. SOCIEDAD ANONIMA
ESTADOS FINANCIEROS AL 30/09/2024 EN FORMA COMPARATIVA
AL 30/09/2023

INDICE

CONTENIDO	PAGINA
* Presentación	2
* Balance general	4
* Estado de resultados	5
* Estado de evolución del patrimonio neto	6
* Estado de Flujos de efectivo	7
* Notas a los estados financieros	8

Nuestra Misión:

A acompañar a la mecanización del agro
G arantizando los mejores servicios
R espetando al individuo y al medio ambiente
O freciendo solución para una mayor productividad



ESTADOS FINANCIEROS

Por el ejercicio anual Nro. 49 iniciado el 01.01.2024 al 30.09.2024 presentado en forma comparativa al 30 de setiembre de 2023.

INSCRIPCION EN EL REGISTRO PUBLICO DE COMERCIO DEL ESTATUTO SOCIAL: Nro. 1334, Serie "E" Folio 13309 – Sección Contratos

1.	IDENTIFICACIÓN:	
1.1	NOMBRE O RAZON SOCIAL	KUROSU & CIA. SOCIEDAD ANONIMA.
1.2	ANTECEDENTES DE CONSTITUCIÓN SOCIAL Y REFORMAS ESTATUTARIAS	

INSCRIPCION EN LA COMISION NACIONAL DE VALORES: Resolución N°1048/07.

FECHA DE VENCIMIENTO DEL ESTATUTO SOCIAL: 06 de diciembre de 2105.

1.3	RUC	80002592-0
1.4	ACTIVIDAD PRINCIPAL	Comercio al por mayor de maquinaria, equipo y suministros agrícolas.
1.5	ACTIVIDAD/ES SECUNDARIA/S SEGÚN INSCRIPCION EN EL RUC	Comercio al por mayor de textiles, prendas de vestir, calzados, artículos de marroquinería y talabartería. Comercio al por mayor de otras maquinarias y equipos n.c.p. Comercio al por mayor de otros productos n.c.p. Depósito y almacenamiento.
1.6	DOMICILIO LEGAL	Ruta PY06 Km.6 - Barrio Arroyo Porá - Encarnación – Itapúa, Paraguay.
1.7	TELEFONO	(071) 204190 – 214600 – 214700
1.8	FAX	(071) 204190
1.9	E-MAIL	anmaciel@kurosu.com.py
1.10	SITIO PAGINA WEB	www.kurosu.com.py

2. ADMINISTRACION:

CARGO	Nombre	Apellido
Representante(s) Legal(es)	Eva Rosa	Rodríguez de Hermosilla
	Antonio	Maciel Rotela
	Jaime Hitoshi	Kurosu Ishigaki
Presidente	Jaime Hitoshi	Kurosu Ishigaki
Directora vicepresidente	Eva Rosa	Rodríguez de Hermosilla
Director Titular	Antonio	Maciel Rotela
Director Titular	Basilio José	Ramírez Flores
Director Titular	Javier	Valenzuela Esquivel
Síndico Titular	Alcira	Onishi Kazuko
Síndico Suplente	Arístides Ramón	Corrales Arguello



3. CAPITAL Y PROPIEDAD (EN GUARANIES):

Capital Social	Capital Emitido	Capital Suscripto	Capital Integrado	Valor nominal de las acciones
500.000.000.000	500.000.000.000	500.000.000.000	500.000.000.000	10.000.000

COMPOSICIÓN ACCIONARIA: Accionistas que detentan el diez (10) por ciento o más de participación en el capital.

N°	Accionistas	Cantidad de acciones	Clases	Votos	Montos	% de participación del capital integrado
1	Jaime Hitoshi Kurosu Ishigaki	10.000	Ord.V.Mult.	5	100.000.000.000	20,00 %
		31.343	Ord.Simple	1	313.430.000.000	63,00 %
	Subtotal				413.430.000.000	83,00 %
2	Mina Kurosu Ishigaki	6.753	Ord.Simple	1	67.530.000.000	14,00 %
	Subtotal				67.530.000.000	14,00 %

4. AUDITOR EXTERNO INDEPENDIENTE

4.1	AUDITOR EXTERNO INDEPENDIENTE DESIGNADO:	BAKER TILLY PARAGUAY
4.2	NUMERO DE INSCRIPCIÓN EN EL REGISTRO DE LA CNV:	CNV N° AE 053

Lic. Eva Rosa R. de Hermosilla
Vicepresidente
P/KUROSU & CIA S.A.
RUC: 80002592-0

Lic. Antonio Maciel Rotela
Director Titular
P/KUROSU & CIA S.A.
RUC: 80002592-0

C.P.N. Camila D. Venialgo
Contadora
RUC: 3200276-9



BALANCE GENERAL
AL 30 DE SETIEMBRE DE 2024 Y 31 DE DICIEMBRE DE 2023
(Expresado en guaraníes)


	Nota	30/09/2024	31/12/2023
ACTIVOS			
Activos Corrientes			
Efectivo y equivalente de efectivo	<u>3</u>	58.302.267.557	54.078.286.618
Inversiones temporales	<u>4</u>	14.055.159.518	35.077.512.009
Cuentas por cobrar comerciales	<u>5</u>	298.658.640.019	230.770.951.116
Otros créditos	<u>6</u>	129.983.436.822	325.571.733.893
Inventarios	<u>7</u>	747.251.336.245	569.574.490.244
Total activos corrientes		1.248.250.840.161	1.215.072.973.880
Activos no Corrientes			
Otros créditos	<u>6</u>	2.690.264.906	3.302.983.196
Cuentas por cobrar comerciales	<u>5</u>	70.939.984.922	46.648.371.389
Inversión en asociadas	<u>8</u>	250.000.000	250.000.000
Propiedades, planta y equipo/Bienes de uso, neto	<u>9</u>	112.945.500.482	103.163.264.103
Total activos no corrientes		186.825.750.310	153.364.618.688
Total Activos		1.435.076.590.471	1.368.437.592.568
PASIVOS Y PATRIMONIO NETO			
Pasivos corrientes			
Cuentas por pagar comerciales	<u>13</u>	162.414.222.528	147.802.718.401
Préstamos a corto plazo	<u>14</u>	415.027.948.530	414.623.699.333
Porción corriente de la deuda a largo plazo	<u>15</u>	35.595.029.749	32.138.216.018
Remuneraciones y cargas sociales a pagar	<u>16</u>	8.360.387.549	7.656.982.952
Impuestos a pagar	<u>17</u>	0	3.495.566.137
Provisiones	<u>18</u>	51.184.094.840	4.244.482.676
Otros pasivos corrientes	<u>19</u>	34.940.094.461	24.129.143.325
Total Pasivos Corrientes		707.521.777.657	634.090.808.842
Pasivos no corrientes			
Préstamos a largo plazo	<u>14</u>	97.165.324.715	137.265.806.644
Otros pasivos no corrientes	<u>19</u>	2.432.759.816	2.968.642.952
Total pasivos no corrientes		99.598.084.531	140.234.449.596
Total Pasivos		807.119.862.188	774.325.258.438
Patrimonio Neto			
Capital integrado	<u>20</u>	500.000.000.000	420.000.000.000
Reserva de revalúo	<u>21</u>	13.806.379.440	13.806.379.440
Reserva legal	<u>21</u>	41.682.308.680	41.682.308.680
Resultado Ejercicio/Periodo	<u>23</u>	72.468.040.163	118.623.646.010
Total Patrimonio Neto		627.956.728.283	594.112.334.130
Total Pasivos y Patrimonio Neto		1.435.076.590.471	1.368.437.592.568

Las notas que se acompañan forman parte integrante de estos estados.

Lic. Eva Rosa R. de Hermosilla
Vicepresidente
P/KUROSU & CIA S.A.
RUC: 80002592-0

Lic. Antonio Maciel Rotela
Director Titular
P/KUROSU & CIA S.A.
RUC: 80002592-0

C.P.N. Camila D. Venialgo
Contadora
RUC: 3200276-9



ESTADO DE RESULTADOS
AL 30 DE SETIEMBRE DE 2024 Y 30 de SETIEMBRE 2023
(Expresado en guaraníes)

	Nota	30/09/2024	30/09/2023
Ventas	25	1.094.331.587.533	1.128.115.680.010
Costo de ventas	26	(866.175.818.194)	(896.859.034.526)
Utilidad bruta		228.155.769.339	231.256.645.484
Gastos de ventas	27	(84.495.404.297)	(74.287.139.484)
Gastos administrativos	27	(38.139.121.524)	(36.784.811.721)
Otros ingresos y gastos operativos	28	(2.682.758.459)	(3.689.963.936)
Resultado operativo		102.838.485.059	116.494.730.343
Ingresos financieros - neto	29	384.941.427.038	52.697.687.151
Gastos financieros - neto	29	(406.484.596.035)	(63.747.591.754)
Resultado ordinario antes del impuesto a la renta		81.295.316.062	105.444.825.740
Impuesto a la renta	32	(8.827.275.899)	(11.223.447.371)
Utilidad/(Pérdida) neta del año		72.468.040.163	94.221.378.369
Utilidad neta por acción ordinaria	35	1.449.361	2.617.261

Las Notas que acompañan forman parte integrante de estos estados.

Lic. Eva Rosa R. de Hermosilla
Vicepresidente
P/KUROSU & CIA S.A.
RUC: 80002592-0

Lic. Antonio Maciel Rotela
Director Titular
P/KUROSU & CIA S.A.
RUC: 80002592-0

C.P.N. Camila D. Venialgo
Contadora
RUC: 3200276-9



ESTADO DE EVOLUCIÓN DEL PATRIMONIO NETO
AL 30 DE SETIEMBRE DE 2024 Y 30 DE SETIEMBRE DE 2023
 (Expresado en guaraníes)

	CAPITAL	RESERVAS		RESULTADOS		PATRIMONIO NETO TOTAL
	Suscripto e integrado	Reserva de revalúo	Reserva legal	Utilidad a Capitalizar	Del Ejercicio	
Saldo al 31 de Diciembre de 2023	420.000.000.000	13.806.379.440	41.682.308.680	0	118.623.646.010	594.112.334.130
Transferencia de Resultado	80.000.000.000	0	0	0	(80.000.000.000)	0
Distribución de dividendos s/Acta de Asamblea Gral. Ord. Nº 60/24	0	0	0	0	(38.623.646.010)	(38.623.646.010)
Resultado del Ejercicio/periodo	0	0	0	0	72.468.040.163	72.468.040.163
Saldo al 30 de Setiembre de 2024	500.000.000.000	13.806.379.440	41.682.308.680	0	72.468.040.163	627.956.728.283
Saldo al 30 de Setiembre de 2023	360.000.000.000	13.806.379.440	35.447.137.584	60.000.000.000	94.221.378.369	563.474.895.393

Las notas que se acompañan forman parte integrante de estos estados.

.....
Lic. Eva Rosa R. de Hermosilla
 Vicepresidente
 P/KUROSU & CIA S.A.
 RUC: 80002592-0

.....
Lic. Antonio Maciel Rotela
 Director Titular
 P/KUROSU & CIA S.A.
 RUC: 80002592-0

.....
C.P.N. Camila D. Venialgo
 Contadora
 RUC: 3200276-9



ESTADO DE FLUJOS DE EFECTIVO
AL 30 DE SETIEMBRE DE 2024 Y 30 DE SETIEMBRE DE 2023
(Expresado en guaraníes)

	30/09/2024	30/09/2023
FLUJO DE EFECTIVO DE ACTIVIDADES OPERATIVAS		
Cobranzas efectuadas a clientes	1.020.088.871.736	1.114.823.600.252
Pagos efectuados a proveedores y empleados	(908.552.204.706)	(1.126.171.625.523)
Efectivo generado por las operaciones	(22.388.754.398)	(46.700.896.510)
Intereses pagados	(32.200.792.843)	(19.413.678.901)
Otros ingresos y (egresos) - neto	(6.057.471.907)	(39.942.828.503)
Pagos de impuesto a la renta	(12.841.997.215)	(8.582.008.138)
Flujo neto de efectivo de actividades operativas	38.047.650.667	(125.987.437.323)
FLUJO DE EFECTIVO DE ACTIVIDADES DE INVERSIÓN		
Adquisición de bienes de uso	(12.447.263.778)	(5.267.804.619)
Aquisición de inversiones	21.022.352.491	31.089.663.442
Flujo neto de efectivo de actividades de inversión	8.595.088.713	25.821.858.823
FLUJO DE EFECTIVO DE ACTIVIDADES DE FINANCIACIÓN		
(Disminución) Incremento de préstamos	(35.839.495.007)	95.865.068.863
Dividendos pagados	(3.089.891.680)	(3.304.603.596)
Flujo neto de efectivo de actividades de financiamiento	(38.929.386.687)	92.560.465.267
(Disminución) Incremento neto de efectivo	7.713.352.693	(7.605.113.233)
Efecto estimado de la diferencia de cambio sobre el saldo de efectivo	(3.489.371.754)	(631.156.609)
Efectivo al principio del ejercicio	54.078.286.618	68.978.221.309
Efectivo al final del Periodo	58.302.267.557	60.741.951.467

Las notas que se acompañan forman parte integrante de estos estados.

Lic. Eva Rosa R. de Hermosilla
Vicepresidente
P/KUROSU & CIA S.A.
RUC: 80002592-0

Lic. Antonio Maciel Rotela
Director Titular
P/KUROSU & CIA S.A.
RUC: 80002592-0

C.P.N. Camila D. Venialgo
Contadora
RUC: 3200276-9



NOTAS A LOS ESTADOS FINANCIEROS AL 30 DE SETIEMBRE DE 2024

NOTA 1. DESCRIPCION DE LA NATURALEZA Y DEL NEGOCIO DE LA SOCIEDAD

KUROSU & CIA S.A. fue constituida por Escritura Pública N.º **138** de fecha 24 de octubre de 1975 pasada ante el Escribano Público Luís Manuel Brunstein. Los Estatutos Sociales fueron aprobados, y reconocida su personería jurídica, por Decreto del Poder Ejecutivo N.º 20.400 de fecha 27 de enero de 1976; inscrita en el Registro Público de Comercio bajo el N.º 657 al folio 3.406 y siguientes, Sección Contratos, Serie "B", en fecha 15 de junio de 1989. El contrato social originario tuvo las siguientes modificaciones:

Por Escritura Pública N.º **300** de fecha 25 de setiembre de 1980 pasada ante el Escribano Público Luís Manuel Brunstein; aprobada por Decreto del Poder Ejecutivo N.º 23.005 de fecha 07 de febrero de 1981, anotada en el Registro Público de Comercio bajo el N.º 658, al folio 3.430 y siguientes, Sección Contratos, Serie "B", en fecha 15 de junio de 1989.

Por Escritura Pública N.º **20** de fecha 27 de mayo de 1991 pasada ante el Escribano Público Luís Manuel Brunstein; aprobada por Decreto del Poder Ejecutivo N.º 12.233 de fecha 13 de enero de 1992, e inscrita en el Registro Público de Comercio bajo el N.º 185, al folio 1.032 y siguientes, Sección Contratos, Serie "B", en fecha 25 de febrero de 1992.

Por Escritura Pública N.º **149** de fecha 29 de julio de 1996 pasada ante la Escribana Pública Fanny Kiyomi Moriya Ishibashi, inscrita en el Registro de Personas Jurídicas y Asociaciones, bajo el N.º 440, folio 55.734 y siguientes, serie "A", en fecha 03 de setiembre de 1996; y en el Registro Público de Comercio, bajo el N.º 482, folio 4.657 y siguientes, serie "C", Sección Contratos, en fecha 10 de setiembre de 1996.

Por Escritura Pública N.º **146** de fecha 10 de junio de 1998 pasada ante la Escribana Pública Fanny Kiyomi Moriya Ishibashi, anotada en el Registro de Personas Jurídicas y Asociaciones, bajo el N.º 336, folio 4.764, Serie "A", en fecha 18 de setiembre de 1998; y en el Registro Público de Comercio, Sección Contratos, bajo el N.º 693, Serie "A", folio 4.247 y siguientes, en fecha 25 de setiembre de 1998.

Por Escritura Pública N.º **176** de fecha 04 de junio de 2004 pasada ante la Escribana Pública Fanny Kiyomi Moriya Ishibashi, inscrita en el Registro de Personas Jurídicas y Asociaciones, bajo el N.º 247, folio 2.607, Serie "A", en fecha 04 de agosto de 2004; y en el Registro Público de Comercio, Sección Contratos, Serie "B", bajo el N.º 730, folio 8.439 y siguientes, en fecha 22 de julio de 2004.


Por Escritura Pública N.º **163** de fecha 10 de agosto de 2006 pasada ante la Escribana Pública Fanny Kiyomi Moriya Ishibashi, inscrita en el Registro de Personas Jurídicas y Asociaciones, bajo el N.º 1.408, folio 15.845, Serie "C", en fecha 06 de diciembre de 2006; y en el Registro Público de Comercio, Sección Contratos, Serie "E", bajo el N.º 1.334, folio 13.309 y siguientes, en fecha 06 de diciembre de 2006, con esta modificación de la escritura, la Sociedad queda habilitada para emitir títulos valores que podrán ser negociados a través de la bolsa de valores, previa autorización de la Comisión Nacional de Valores y de conformidad a las leyes que regulan la materia.

Por Escritura Pública N.º **98** de fecha 04 de mayo de 2009, pasada ante la Escribana Pública Fanny Kiyomi Moriya Ishibashi, anotada en el Registro de Personas Jurídicas y Asociaciones, bajo el N.º 614, folio 6.662, Serie "A", en fecha 08 de junio de 2009; y en el Registro Público de Comercio, Sección Contratos, Serie "A", bajo el N.º 297, folio 2.435, en fecha 08 de junio de 2009.

Por Escritura Pública N.º **104** de fecha 07 de junio de 2013, pasada ante la Escribana Pública Fanny Kiyomi Moriya Ishibashi, anotada en el Registro de Personas Jurídicas y Asociaciones, bajo el N.º 912, folio 9855 serie "A", en fecha 02 de julio de 2013; y en el Registro Público de Comercio, sección contratos serie "H", bajo el N.º 153, folio 1607 y siguientes, en fecha 02 de julio de 2013.

Nuestra Misión:

- A acompañar a la mecanización del agro
- G arantizando los mejores servicios
- R espetando al individuo y al medio ambiente
- O freciendo solución para una mayor productividad



Por Escritura Pública N.º 398 de fecha 21 de diciembre de 2020, pasada ante la N.P. Fanny Kiyomi Moriya Ishibashi, inscrita en el Registro de Personas Jurídicas y Asociaciones, bajo la Matrícula Jurídica N.º 34270, Serie Comercial, bajo el N.º 01, folio 01, el 13 de abril de 2021; y en el Registro Público de Comercio, bajo la Matrícula N.º 34821, Serie Comercial, bajo el N.º. 01 Folio 01-15, el 13 de abril de 2021.

Por Escritura Pública N.º 340 de fecha 23 de agosto de 2021, pasada ante la N.P. Fanny Kiyomi Moriya Ishibashi, inscrita en el Registro de Personas Jurídicas y Asociaciones, bajo la Matrícula Jurídica N.º 34821, Serie Comercial, bajo el N.º 02, folio 18-23, el 08 de octubre de 2021.

Por escritura Pública N.º 151 de fecha 08 de junio de 2022, pasada ante la N.P. Fanny Kiyomi Moriya Ishibashi, inscrita en el Registro de Personas Jurídicas y Asociaciones, bajo la Matrícula Jurídica N.º 34821, Serie Comercial, bajo el N.º 03, folio 24 de fecha 22 de agosto de 2022.

Por escritura Pública N.º 52 de fecha 12 de setiembre de 2023, pasada ante de N.P. Patricia Elizabeth Andino Báez, inscrita en el Registro de Personas Jurídicas y Asociaciones, bajo la Matrícula Jurídica N.º 34821, Serie Comercial, bajo el N.º 04, folio 41 de fecha 26 de setiembre de 2023.

Por escritura Pública N.º 20 de fecha 20 de agosto de 2024, pasada ante la N.P. Patricia Elizabeth Andino Báez, inscrita en la Dirección General de los Registros Públicos Sección Personas Jurídicas y Comercio, bajo la Matrícula Jurídica N.º 34821, Serie Comercial, bajo el N.º 5 Folio 57-72, el 06 de setiembre de 2024.

NOTA 2 - RESUMEN DE LAS PRINCIPALES POLÍTICAS CONTABLES

a. Bases de contabilización:

La sociedad prepara sus estados financieros siguiendo los criterios de las Normas de Información Financiera (NIF) emitidas por el Consejo de Contadores Públicos del Paraguay, en base a los costos históricos, a excepción de los activos y pasivos en moneda extranjera y las propiedades, planta y equipo según se explica en los puntos c) y h), no reconoce en forma integral los efectos de la inflación sobre la situación patrimonial y financiera de la sociedad, sobre los resultados de sus operaciones y los flujos de efectivo, en atención a que la corrección monetaria no constituye una práctica contable obligatoria en el Paraguay.

a.1. Declaración de cumplimiento:

Los presentes estados financieros por el periodo cerrado al 30 de setiembre del 2024 que se presentan en forma comparativa han sido preparados de conformidad con las Normas de Información Financiera (NIF), emitidas por el Consejo de Contadores Públicos del Paraguay. La aplicación de las (NIF) no implicó cambios en la valuación de los activos y pasivos de la Sociedad.

a.2. Formatos de los estados financieros:

El ejercicio fiscal de la Sociedad comienza el 1 de enero y finaliza el 31 de diciembre de cada año. La exposición de los estados financieros según el modelo adoptado es consistente con la **NIF 2 – Presentación de estados financieros**.


* El Estado de situación patrimonial fue preparado clasificando los activos y pasivos en corriente y no corriente respectivamente.

* Los ingresos y los egresos del Estado de Resultados fueron reconocidos en base a su devengamiento.
* El Estados de evolución del patrimonio neto fueron preparados mostrando por separado la utilidad (pérdida) del ejercicio.

* El Estado de flujos de efectivo fue preparado empleando el método directo atendiendo a las definiciones mencionadas en la **NIF 4 Estado de Flujo de efectivo**.

Nuestra Misión:

A acompañar a la mecanización del agro
G arantizando los mejores servicios
R espetando al individuo y al medio ambiente
O freciendo solución para una mayor productividad



b. Uso de estimaciones Contables:

La preparación de los presentes estados financieros requiere que la Gerencia de la sociedad realice estimaciones y evaluaciones que afectan el monto de los activos y pasivos registrados y contingentes, como así también los ingresos y egresos registrados en el ejercicio. Los resultados reales futuros pueden diferir de las estimaciones y evaluaciones realizadas a la fecha de preparación de los estados financieros.

c. Moneda extranjera:

Los activos y pasivos en moneda extranjera se valúan a los tipos de cambio vigentes a la fecha de cierre del ejercicio y periodo según Decreto 3182/2019 Artículo 29.- Valuación de la Moneda Extranjera. Las diferencias de cambio originadas por fluctuaciones en los tipos de cambio producidos entre las fechas de concertación de las operaciones y su liquidación o valuación al cierre del ejercicio y periodo son reconocidas en el estado de resultados como ganancias o pérdidas. A la fecha de emisión de estos estados financieros, el tipo de cambio de la moneda extranjera del Activo al 30/09/2024: US\$, es Gs.7.790 y euro es Gs. 8.694 – Pasivo US\$, es Gs.7.797 y euro es Gs. 8.701. Activo al 31/12/2023: US\$, es Gs.7.264 y euro es Gs. 8.067 – Pasivo US\$, es Gs.7.284 y euro es Gs. 8.090.

d. Efectivo y equivalentes de efectivo:

Se considerarán dentro del concepto de efectivo los saldos en efectivo, disponibilidades en cuentas bancarias y toda inversión de muy alta liquidez, con vencimiento originalmente pactado no superior a tres meses.

e. Inversiones:

Las inversiones temporales se valúan de acuerdo con los siguientes criterios de valuación:

1. Colocaciones financieras en moneda local: A su valor nominal más los intereses devengados al cierre del mes y año **(Nota 4)**
2. Colocaciones financieras en moneda extranjera: A su valor de cotización al cierre del mes y año más intereses devengados a ese momento **(Nota 4)**

Las inversiones permanentes se valúan de acuerdo a los siguientes criterios de valuación:

3. Las inversiones no corrientes en la sociedad donde no se ejerce el control, se valúan en su valor de costo de adquisición. **(Nota 8)**

f. Previsión para cuentas de dudoso cobro/incobrables:

f.1. Castigos sobre Malos Créditos:

Al cierre del ejercicio fiscal la sociedad aplica para los Castigos sobre Malos Créditos según el Decreto 3182/2019 Art. 60 conforme a la reglamentación de la Administración Tributaria. Al cierre de los periodos fiscales la sociedad realiza la previsión para castigos sobre malos créditos aplicando un monto mensual, para garantizar contingencias futuras al cierre del ejercicio, se asume como Gastos No Deducibles según Decreto 3182/2019 Artículo 61.- Previsiones.

g. Inventarios:

Se valúan las existencias de los bienes de cambio utilizando el; PPP (Precio Promedio Ponderado); o identificación específica **NIF 12 (Nota 7)** y se aplica las reglamentaciones tributarias vigentes según: Ley 6380/2019 según artículo 9 primero y segundo, párrafos y el decreto 3182/2019 según los artículos 17 y 18.-



h. Previsiones para desvalorización y deterioro de inventario:

h.1. Las Bajas del Inventarios:

Se realizan conforme al Decreto 3182/2019 Artículo 58. Reglamenta: Núm. 11) del Art. 15 de la Ley 6380/2019

h.2. Previsión Obsolescencia:

Cierre periodo fiscal: A efectos de reflejar la pérdida del valor del inventario de bienes de cambio, motivados por razones de obsolescencia comercial o técnica respectivamente. En vista de eso la sociedad provisiona el 0,05% de los saldos mensuales de repuestos, lubricantes, accesorios y el 0,20% de los saldos mensuales en máquinas usadas y equipos de construcción usadas, conforme al decreto 3182/2019 según artículo 61.- Las provisiones se asume en los periodos como Gastos No Deducibles. **(Nota 7)**

i. Propiedades, Planta y Equipo:

Los bienes se hallan valuados a sus costos de adquisición y se le asignará valores residuales a cada tipo o clase de activo fijo depreciable, el cual no podrá ser superior al 20% de su valor fiscal neto del bien. Los bienes del activo fijo serán depreciados de acuerdo con la distribución sistemática del desgaste o deterioro que experimente cada bien, se considera la estimación de vida útil según **Decreto N.º 3182/2019 según artículo 31.** de la Subsecretaría de Estado de Tributación **(Nota 9)**

i.1. Depreciación del Activo Fijo: Propiedades, Planta y Equipo:

Cierre periodo fiscal: Se realizan conforme al Decreto: **3182/2019 Art.30** Las compras o incorporaciones realizadas se deprecian en forma lineal, con fin de tener un resultado más real al cierre de los periodos fiscales y se contabilizan mes a mes en la cuenta contables Activa: Depreciaciones Acumuladas, que afecta a cada bien de acuerdo con sus cuentas contable y se asume en el estado de resultados como gastos de depreciación.

j. Reconocimiento de ingresos y egresos:

Los ingresos y egresos son reconocidos en función de su devengamiento.

K. Impuesto a la renta:

K.1 Impuesto a la Renta Empresarial:

El Impuesto a la Renta se calcula conforme a la Ley 6380/2019 Artículo 1.º Hecho Generador del impuesto a la renta Empresarial (IRE) aplicando las reglamentaciones vigentes de la Administración Tributaria. Utilizando la tasa vigente del 10% según ley 6380/2019 Artículo 21. Tasa.

K.2 Previsión Impuesto a la Renta Empresarial:

Cierre periodo fiscal: La previsión se realiza en base a los resultados de los periodos cerrados, el cálculo del impuesto a la renta conforme a la ley 6380/2019 Artículo 1.º Hecho Generador del impuesto a la renta Empresarial (IRE) utilizando la tasa vigente del 10% según ley 6380/2019 Artículo 21. Tasa., y se contabiliza en la cuenta previsión de impuesto a la renta en el pasivo corriente y en el estado de resultado se asume y se contabiliza en Impuesto a la renta (IRE), con el fin de ir asumiendo mes a mes los gastos y al cierre del ejercicio obtener un resultado más real.

K.3 Impuesto Diferido:

La Sociedad contabiliza el impuesto a la renta por el método de lo diferido, método del pasivo. El mencionado método establece la determinación de activos o pasivos impositivos diferidos netos basados en las diferencias temporales y temporarias, con cargo a la línea Impuesto a la renta del Estado de resultados.



K.4 Reserva Legal:

Se realiza conforme al Decreto 3182/2019 Artículo 66.- Reservas. Reglamenta: Art. 16 de la Ley. La reserva es calculada sobre el Resultado contable del ejercicio, deducido el importe del Impuesto y aplicando la tasa del 5%.

K.5 Previsión Reserva Legal:

Cierre periodo fiscal: Se realiza la previsión de la reserva legal basándonos en los resultados de los periodos cerrados, se realiza el cálculo conforme al Decreto 3182/2019 Artículo 66.- Reservas. Reglamenta: Art. 16 de la Ley, y se contabiliza en la cuenta previsión de reserva en el pasivo corriente y en el estado de resultado se asume y contabiliza en cuenta reserva legal, esta previsión se realiza con el fin de tener un resultado más razonable al cierre de ejercicio 2024 e ir asumiendo mes a mes los gastos.

NOTA 3. EFECTIVO Y EQUIVALENTE DE EFECTIVO

El saldo de este rubro al 30 de setiembre de 2024 y 31 de diciembre de 2023 está compuesto por fondos disponibles en efectivo en poder de la Sociedad, como de depósitos en Bancos en cuentas corrientes y cajas de ahorro y en la Cooperativa Chortitzer Ltda. de caja de ahorro, tal como se detalla a continuación:

CUENTAS	En guaraníes	
	Saldos al	
	30/09/2024	31/12/2023
Caja G.	205.775.100	150.142.800
Caja US\$	208.491.560	186.808.288
Caja Reales Brasileños	29.949.039	0
TOTAL, CAJA	444.215.699	336.951.088
Cheques de Terceros en Cartera G.	193.835.284	92.798.565
Cheques de Terceros en Cartera US\$.	2.447.409.695	3.223.530.026
RECAUDACIONES POR DEPOSITAR	2.641.244.979	3.316.328.591
BANCOS MONEDA LOCAL		
Banco Nacional de Fomento	3.537.823	66.778.230
Banco Continental S.A.E.C.A.	10.302.407.156	2.160.838.759
Banco Do Brasil S.A. Paraguay	22.861.846	22.861.846
Banco GNB Paraguay S.A.	1.975.291.128	1.522.996.105
Banco Itaú Paraguay S.A.	213.298.808	873.012.422
Banco Sudameris Bank S.A.E.C.A.	3.942.572.500	3.963.370.843
Banco Atlas S.A.	51.906.781	45.417.302
Banco Visión S.A.E.C.A.	0	116.557.577
Banco Familiar S.A.E.C. A	286.426.579	274.992.651
Banco BASA S.A.	18.421.804	18.641.804
Interfisa Banco S.A.E.C.A.	3.229.792	12.672.437
Bancop S.A.	84.707.094	42.596.494
Banco Río S.A.E.C.A.	5.810.561	6.314.215
TOTAL, BANCOS MONEDA LOCAL	16.910.471.872	9.127.050.685



BANCOS MONEDA EXTRANJERA		
Banco Continental S.A.E.C.A.	510.170.216	2.423.044.054
Banco Do Brasil S.A. Paraguay	29.456.794	27.747.463
Banco GNB Paraguay S.A.	2.484.034.614	5.921.726.627
Banco Familiar S.A.E.C. A	43.333.745	1.525.731.650
Banco Itaú Paraguay S.A.	6.206.536.438	9.154.840.266
Sudameris Bank S.A.E.C.A.	11.293.128.804	5.489.045.449
Banco Visión S.A.E.C.A.	0	1.855.809.626
Banco Atlas S.A.	553.294.877	679.158.285
Banco BASA S.A.	182.357.746	44.367.931
Interfisa Banco S.A.E.C.A.	125.888.581	36.314.988
Bancop S.A.	8.105.173.117	104.048.882
Banco Río S.A.E.C. A.	18.173.992	118.618.214
Banco Nacional de Fomento	25.046.720	896.470.289
Banco Itaú Internacional	8.628.906.035	7.747.510.073
Financiera Finexpar SAECA	0	5.207.265.229
Banco GNB Paraguay S.A. Euro	57.190.088	41.662.586
Zeta Banco S.A.E.C.A.	21.170.805	0
TOTAL, BANCOS MONEDA EXTRANJERA	38.283.862.572	41.273.361.612
Cooperativa Chortitzer Ltda. – Caja de Ahorro	22.472.435	24.594.642
TOTAL, OTRAS ENTIDADES	22.472.435	24.594.642
TOTAL, DISPONIBILIDADES	58.302.267.557	54.078.286.618

Los saldos en monedas extranjeras al 30 de septiembre de 2024 y 31 de diciembre 2023 están convertidos al guaraní al cambio de cierre respectivamente: (US\$.1 = 7.790 G. y US\$. 1 = 7.264 G.) (euro 1 = 8.694G. y euro 1 = 8.067 G.)

NOTA 4. INVERSIONES TEMPORALES

Los saldos que componen las siguientes inversiones de fondos Mutuos a continuación se detallan:

Con la sociedad Puente Administradora de Fondos Patrimoniales de Inversión S.A. según contrato general N.º 1.064, Inversiones en Fondos Mutuos Liquidez Dólares.


Con la sociedad Cadiem Administradora de Fondos Patrimoniales de Inversión S.A. según contrato de suscripción, Inversiones en Fondo Mutuo Disponible Dólares americanos y Fondo Mutuo Disponible Renta Fija en Guaraníes.

Con la sociedad Administradora Regional Casa de Bolsa S.A. según contrato de suscripción N.º 232 en Fondo Mutuo RF CASH USD y Fondo Mutuo RF CASH PYG.

Con la sociedad Basa Administradora de Fondos Patrimoniales de Inversión de Inversión S.A. según contrato de suscripción en Fondo Mutuo Vista Dólares Americanos.

Los saldos en monedas extranjeras al 30 de septiembre de 2024 y 31 de diciembre 2023 están convertidos al guaraní al cambio de cierre respectivamente: (US\$. 1 = 7.790 G. y US\$. 1 = 7.264 G.) Se compone como sigue:

Cuentas	En guaraníes	
	Saldos al	
	30/09/2024	31/12/2023
Corriente		
Fondo Mutuo RF CASH PYG	2.235.193.673	14.649.975.119
Fondo Mutuo Disponible en guaraníes	2.328.662.407	4.254.932.495
Fondo Mutuo Vista dólares americanos	426.293.416	1.819.880.865
Fondo Mutuo RF CASH USD	8.178.388.289	6.066.009.134
Fondo Mutuo Disponible dólares americanos	516.775.046	6.154.756.619
Fondo Mutuos Liquidez dólares	369.846.687	2.131.957.777
TOTAL, INVERSIONES TEMPORALES	14.055.159.518	35.077.512.009



NOTA 5. CUENTAS POR COBRAR COMERCIALES A CORTO Y LARGO PLAZO

Representan derechos de la Sociedad contra terceros (clientes en su mayor parte) originados por ventas a crédito de maquinarias, repuestos, lubricantes y servicios de asistencia técnica.


Interés por devengar: Corresponde a intereses a devengar por las ventas a crédito, reconociendo el ingreso correspondiente con el transcurso del tiempo.

Los saldos en monedas extranjeras al 30 de setiembre de 2024 y 31 de diciembre 2023 están convertidos a guaraní al cambio de cierre respectivamente: (US\$. 1 = 7.790 G. y US\$. 1 = 7.264 G., euro 1 = 8.694 G. y euro 1 = 8.067 G.)

Se compone como sigue:

CUENTAS	En guaraníes	
	Saldos al	
	30/09/2024	31/12/2023
Corriente		
Cientes US\$.	253.986.009.265	191.929.039.570
Cientes G.	22.042.340.531	19.773.619.636
Cheques diferidos G.	5.273.555.778	2.987.756.375
Cheques diferidos US\$	28.048.183.775	24.552.062.273
Menos Interes por vencer US\$	(9.185.661.762)	(6.490.324.871)
Menos Interes por vencer G.	(205.710.615)	(72.165.892)
Deudores Varios G.	2.647.418.000	782.045.000
Deudores Varios US\$.	111.963.956	239.712.000
Deudores Varios John Deere Agricola US\$	4.497.367.125	4.750.454.279
Deudores Varios John Deere C & F US\$	143.032.502	414.031.293
Deudores Ciber US\$	29.759.825	0
Tarjeta de Créditos	17.638.158	4.721.453
Menos Previsión p/Incobrables	(8.747.256.519)	(8.100.000.000)
Total, Corriente cuentas por cobrar comerciales	298.658.640.019	230.770.951.116
No Corriente		
Cientes US\$.	68.298.036.730	42.711.861.206
Cientes G.	5.254.263.208	1.419.700.403
Interes por vencer US\$	(8.033.452.602)	(5.219.708.209)
Interes por vencer G.	(113.349.738)	(105.753.867)
Deudores Varios US\$.	1.274.827.112	1.377.611.644
Deudores Varios G.	4.259.660.212	6.464.660.212
Total, No Corriente	70.939.984.922	46.648.371.389
TOTAL, CUENTAS POR COBRAR COMERCIALES	369.598.624.941	277.419.322.505

Composición de la cartera de créditos por ventas	30/09/2024	
	Monto	% Previsiones sobre Cartera
A Total Cartera no Vencida	336.689.945.145	%
B. Total Cartera Vencida	12.890.704.589	%
Composición Cartera Vencida	0	%
Normal	3.642.049.021	16,44 %
En Gestión de Cobro	2.728.466.443	12,31 %
En Gestión de Cobro Judicial	6.520.189.125	29,43 %
Total de la cartera de créditos (A+B)	349.580.649.734	
(-) Total Previsiones	(8.747.256.519)	
TOTAL NETO DE LA CARTERA DE CRÉDITOS	340.833.393.215	
Observaciones		
Criterios de Clasificación utilizados	De	A
Normal	1	90
En Gestión de Cobro	91	180
En Gestión de Cobro Judicial	181	10000



NOTA 6. OTROS CRÉDITOS A CORTO Y LARGO PLAZO


El rubro al 30 de setiembre de 2024 y 31 de diciembre de 2023 se componen de las siguientes formas: Anticipos a proveedores, créditos fiscales (IVA crédito 10%, Anticipo de Impuesto IRE y Retención de Impuesto IRE).

Pagos realizados en forma adelantada en concepto de Licencia para Software en Laboratorio, GPS monitoreo de vehículos, calificación de riesgos, honorarios profesionales, y alquiler.

Los saldos en monedas extranjeras al 30 de setiembre de 2024 y 31 de diciembre 2023 están convertidos a guaraní al cambio de cierre respectivamente: (US\$. 1 = 7.790 G. y US\$. 1 = 7.264 G., euro 1 =8.694G. y euro 1 = 8.067 G.)

A continuación, se detallan:

CUENTAS	En guaraníes	
	Saldos al	
	30/09/2024	31/12/2023
Corriente		
Anticipos a Proveedores del Exterior Euro.	6.465.089.921	8.727.145.682
Anticipos a Proveedores del Exterior US\$.	79.366.464.696	285.820.731.845
Anticipos a Proveedores Locales Gs	1.803.663.636	2.272.727.272
Anticipos a Proveedores Locales US\$	0	3.215.970.889
Créditos Fiscales	37.039.013.847	21.993.143.368
Cuenta corriente Joseph Voge AG Euro	0	21.187.007
Cuenta corriente Hamn AG Euro	0	3.744.217
Emisión de Bonos Pagados por Adelantado	139.667.260	155.930.164
Garantías por Alquileres	15.500.000	13.100.000
Gastos de Implementación Sistema	881.723.148	881.723.148
Gastos Identificación Visual	8.011.368	50.924.242
Gastos Varios Pagados por Adelantado (*)	2.477.228.895	1.484.396.500
Intereses Pagados por Adelantado	672.616.387	606.250.041
Seguros Por Vencer	401.121.128	324.759.518
Impuestos y Tasas Municipales	212.478.357	0
Gastos Expo	500.858.179	0
Total, Corriente Otros créditos	129.983.436.822	325.571.733.893
No Corriente		
Emisión de Bonos Pagados por Adelantado	166.180.407	250.177.186
Intereses Pagados p/ Adelantado	861.479.769	621.881.884
Gastos de Implementación Sistema	1.303.354.833	1.964.647.194
Gastos Varios Pagados por Adelantado (*)	203.854.711	310.881.746
Activos Por Impuestos Diferidos	155.395.186	155.395.186
Total, No Corriente	2.690.264.906	3.302.983.196
TOTAL, OTROS CRÉDITOS	132.673.701.728	328.874.717.089



NOTA 7. INVENTARIOS


Los bienes de cambio componen los siguientes productos: Cosechadoras, Tractores, Maquinarias Varias, Pulverizadoras, Equipos de Construcción, Repuestos y Lubricantes, en su mayoría de la marca John Deere y Maquinarias Usadas. Equipos de Carreteras y Minerías de la marca Joseph Voegelé Ag, Hamm, Wirtgen GHBM y motores Power Systems, valuadas a su precio de adquisición. Las provisiones de obsolescencias y bajas de los bienes de cambio: **(Nota 2 inciso: "g, h.1 y 2")**

A continuación, se detallan:

CUENTAS	En guaraníes	
	Saldos al 30/09/2024	31/12/2023
Corriente		
Cosechadores	53.846.932.754	47.722.037.944
Tractores	102.921.244.496	66.159.421.992
Maquinarias Varias John Deere	41.464.469.523	21.387.110.332
Plantadoras y Sembradoras	10.280.904.481	11.337.487.479
Pulverizadores John Deere	48.302.767.132	18.991.550.202
Maquinarias John Deere AMS	20.929.320.236	6.243.881.084
Maquinarias Varias	11.007.575.889	5.911.479.459
Usados	47.036.167.271	26.105.559.907
Repuestos	175.555.719.333	152.138.611.228
Lubricantes	5.974.520.501	10.556.521.650
Materiales Publicitarios	2.741.185.699	905.441.362
Equipos en renta de construcciones	96.838.998.422	96.031.076.918
Equipos en renta de agrícolas	19.462.243.215	26.964.894.792
Equipos de construcciones	60.998.576.830	43.491.619.031
Equipos de Construcciones usados	11.829.748.679	4.490.989.468
Equipos de Construcciones varios	991.200.972	878.678.471
Equipo Forestal	2.825.073.045	1.842.517.770
Equipo Forestal Varios	875.449.296	1.045.445.564
Equipo Forestal Usados	1.528.277.385	0
Equipos de carreteras y Minerías	26.803.377.356	20.775.375.695
Equipos de carreteras y Minerías Usados	1.473.128.200	163.592.492
Equipos en renta de carreteras y Minerías	5.083.895.841	8.055.800.000
Neumaticos Trelleborg	352.051.062	467.214.514
Motores Power Systems	6.636.530.447	3.841.284.031
Mercaderías en Transito	0	1.930.410.811
Licencias y Activaciones	1.000.119.416	0
TOTAL, INVENTARIOS	756.759.477.481	577.438.002.196
(-) Previsión para desvalorización y deterioro de inventario	(9.508.141.236)	(7.863.511.952)
SALDO TOTAL INVENTARIOS - PREVISIÓN	747.251.336.245	569.574.490.244

NOTA 8. INVERSIONES PERMANENTES

La composición corresponde a Adquisición Acciones de Pioneros del Chaco S.A., La entidad no ejerce una influencia significativa, debido a que no posee el 20% o más del poder de voto de la participación, por lo que no aplica el registro por el método de participación, la inversión en la sociedad no representa que se ejerza un control sobre la misma. Las acciones equivalentes a 50 unidades cuyo valor nominal es de Gs.5.000.000 cada uno, lo cual representa Gs.250.000.000 en el periodo y ejercicio.



NOTA 9. PROPIEDADES, PLANTA Y EQUIPO / BIENES DE USO, NETO

La composición de este rubro esta conforme a la: (Nota 2 inciso "i")

A continuación, se detallan:

Descripción de Bienes	Costo histórico revaluado al inicio del año	Adquisiciones	Bajas	Depreciación acumulada revaluada al inicio del año	Depreciación del año	Bajas de depreciaciones acumuladas	Depreciación acumulada revaluada al final del año	Valor neto contable	
								2024	2023
Terrenos	35.561.036.029	0	35.275.677	0	0	0	0	35.525.760.352	35.561.036.029
Edificios	66.733.954.867	90.543.364	0	11.932.093.521	1.264.241.610	0	13.196.335.131	53.628.163.100	54.801.861.346
Rodados	5.155.210.193	81.636.089	1.270.006.614	3.060.816.370	260.030.697	1.123.390.296	2.197.456.771	1.769.382.897	2.094.393.823
Muebles y Útiles	5.613.997.702	472.161.410	331.947	3.712.175.687	280.275.033	324.661	3.992.126.059	2.093.701.106	1.901.822.015
Maquinarias y Equipos	4.530.838.241	242.023.040	1.598.960	3.593.462.003	176.543.970	1.598.960	3.768.407.013	1.002.855.308	937.376.238
Herramientas del Taller	5.509.283.494	335.617.754	0	4.266.778.626	226.542.502	0	4.493.321.128	1.351.580.120	1.242.504.868
Maquinarias del Taller	51.535.818	0	0	31.808.819	2.472.708	0	34.281.527	17.254.291	19.726.999
Equipos de Informática	1.259.037.288	317.055.232	0	784.026.460	169.342.778	0	953.369.238	622.723.282	475.010.828
Equipos de Comunicación	41.031.269	0	0	39.660.134	221.768	0	39.881.902	1.149.367	1.371.135
Edificios en Construcción	4.277.337.036	11.070.126.170	0	0	0	0	0	15.347.463.206	4.277.337.036
Bienes en Gestión de Compras	1.497.015.342	0	0	0	0	0	0	1.497.015.342	1.497.015.342
Mejoras en Predios de Terceros	707.616.889	0	0	353.808.445	265.356.333	0	619.164.778	88.452.111	353.808.444
Totales	130.937.894.168	12.609.163.059	(1.307.213.198)	(27.774.630.065)	(2.645.027.399)	1.125.313.917	(29.294.343.547)	112.945.500.482	103.163.264.103

NOTA 13. CUENTAS POR PAGAR COMERCIALES A CORTO Y LARGO PLAZO

Corresponden a obligaciones a pagar a proveedores por la provisión de maquinarias, repuestos, lubricantes y servicios. Las obligaciones que están en monedas extranjeras se han convertido al guaraní al cambio de cierre al: 30.09.2024 y 31.12.2023 respectivamente. (US\$. 1 = 7.797 G. y US\$. 1 = 7.284 G., euro 1 = 8.701 G. y euro 1 = 8.090 G.)

A continuación, se detalla el saldo:

CUENTAS	En guaraníes	
	Saldos al 30/09/2024	Saldos al 31/12/2023
Corriente		
Acreeedores Varios Local G.	299.364.613	282.685.289
Acreeedores Varios Local US\$.	92.092.628	95.515.019
Acreeedores Varios Extranjero US\$.	78.691.977.483	44.422.843.172
Acreeedores Varios Extranjero Euro	1.684.253	1.565.981
Proveedores Locales G.	1.333.205.118	2.140.205.883
Proveedores Locales US\$.	2.666.610.178	1.464.886.624
Interés a devengar Proveedores Locales US\$.	(7.976.331)	(21.317.573)
Proveedores del Exterior US\$.	79.244.937.839	98.564.092.309
Proveedores del Exterior Euro	92.326.746	852.241.697
Total, Corriente	162.414.222.527	147.802.718.401
No Corriente		
Proveedores Locales US\$.	0	212.984.160
Interés a devengar Proveedores Locales US\$	0	(3.889.656)
Total, No Corriente	0	209.094.504
TOTAL, DEUDAS COMERCIALES	162.414.222.527	148.011.812.905



NOTA 14 y 15. PRESTAMOS A CORTO Y LARGO PLAZO

Están compuestas por las obligaciones con instituciones bancarias y otras.

También contemplan las emisiones de bonos registradas según los Certificados registros emitidos por la Superintendencia de Valores que a continuación se detallan:

- *D4: Registrado según Certificado de Registro N.º 33_12122019 de fecha 12/12/2019.
- *D5: Registrado según Certificado de Registro N.º 111_20102022 de fecha 20/10/2022.
- *G4: Registrado según Certificado de Registro N.º 32_12122019 de fecha 12/12/2019.
- *G5: Registrado según Certificado de Registro N.º 110_20102022 de fecha 20/10/2022.

Y las Resoluciones de la Bolsa de Valores Asunción S.A que a continuación se detallan:

- *G4: Resolución N.º 2.192 de fecha 02/03/2021.
- *D4: Resolución N.º 2.193 de fecha 02/03/2021.
- *G5: Resolución N.º 2.533 de fecha 11/11/2022.
- *D5: Resolución N.º 2.534 de fecha 11/11/2022.
- *G5: Resolución N.º 2.858 de fecha 12/12/2023.
- *D5: Resolución N.º 2.859 de fecha 12/12/2023.

Los saldos en moneda dólares estadounidenses, están convertidos al guaraní al cambio de cierre: (US\$. 1 = G. 7.797 al 30.09.2024 y US\$. 1 = G. 7.284. al 31.12.2023) respectivamente

La composición de la cuenta es la siguiente:

CUENTAS	En guaraníes	
	Saldos al 30/09/2024	31/12/2023
Corriente		
Documentos a Pagar (Obligaciones Bancarias) US\$.	270.075.337.051	383.018.767.730
Documentos a Pagar (Obligaciones Bancarias) Gs.	137.886.154.920	54.098.064.038
Intereses a Pagar US\$.	12.282.670.940	15.547.733.109
Intereses a Pagar Gs	4.907.755.801	2.222.653.900
Intereses a Devengar US\$.	(7.427.273.355)	(7.694.246.607)
Intereses a Devengar GS	(2.605.640.482)	(1.556.350.699)
Banco Sudameris Tarjetas de Créditos	50.637.706	25.310.987
Bonos Emitidos a Pagar US\$.	23.391.000.000	0
Bonos Emitidos a Pagar G.	10.000.000.000	0
Intereses s/ Bonos a Pagar US\$.	3.338.183.955	3.704.662.212
Intereses s/ Bonos a Pagar G.	2.875.342.465	3.241.095.890
Intereses a Devengar s/ Bonos a Pagar US\$.	(2.385.991.860)	(3.093.166.406)
Intereses a Devengar s/ Bonos a Pagar G.	(1.765.198.862)	(2.752.608.803)
Total, Corriente prestamos	450.622.978.279	446.761.915.351
No Corriente		
Documentos a Pagar (Obligaciones Bancarias) US\$.	20.383.324.715	31.709.806.644
Intereses a Pagar Bancarias US\$.	1.584.040.313	2.648.076.129
Intereses a Devengar US\$.	(1.584.040.313)	(2.648.076.129)
Bonos Emitidos a Pagar US\$.	30.000.000.000	65.556.000.000
Bonos Emitidos a Pagar G.	46.782.000.000	40.000.000.000
Intereses s/ Bonos a Pagar US\$	5.452.986.642	6.959.712.095
Intereses a Devengar s/ Bonos a Pagar US\$.	(5.452.986.642)	(6.959.712.095)
Intereses s/ Bonos a Pagar G.	4.664.657.533	6.293.424.656
Intereses a Devengar s/ Bonos a Pagar G.	(4.664.657.533)	(6.293.424.656)
Total, No Corriente prestamos	97.165.324.715	137.265.806.644
TOTAL, PRESTAMOS	547.788.302.994	584.027.721.995



NOTA 16. REMUNERACIONES Y CARGAS SOCIALES POR PAGAR

La composición de la cuenta es la siguiente:

CUENTAS	En guaraníes	
	Saldos al	
	30/09/2024	31/12/2023
Corriente		
Sueldos y otras remuneraciones a pagar	6.762.447.625	6.189.432.399
Aportes y retenciones para pagar	1.597.939.924	1.467.550.553
TOTAL, REM. Y CARGAS SOCIALES A PAGAR	8.360.387.549	7.656.982.952

NOTA 17. IMPUESTO A PAGAR

La composición de la cuenta es la siguiente:

CUENTAS	En guaraníes	
	Saldos al	
	30/09/2024	31/12/2023
Corriente		
Impuesto a la renta a pagar	0	3.495.566.137
TOTAL, IMPUESTOS A PAGAR	0	3.495.566.137

NOTA 18. PROVISIONES

La composición de la cuenta es la siguiente:


CUENTAS	En guaraníes	
	Saldos al	
	30/09/2024	31/12/2023
Corriente		
Provisión sobre contrato de JDF US\$	2.426.179.937	3.698.610.156
Provisión Impuesto a la renta IRE	8.827.275.899	0
Provisión Reserva Legal	3.814.107.378	0
Gastos acumulados a pagar	0	377.770.099
Comisiones a Pagar	76.286.936	50.806.704
Comisiones a pagar por financiamiento bancario US\$.	65.603.958	0
Gastos a pagar por escrituras Gs	90.061.714	9.631.495
Gastos a pagar por escrituras US\$.	350.824.689	107.664.222
TOTAL, PROVISIONES	15.650.340.511	4.244.482.676

Los saldos en moneda dólares estadounidenses, están convertidos al guaraní al cambio de cierre:(US\$. 1 = G. 7.797 al 30.09.2024 y US\$. 1 = G. 7.284 al 31.12.2023) respectivamente.

NOTA 19. OTROS PASIVOS CORRIENTE y NO CORRIENTE

La composición de la cuenta es la siguiente:

CUENTAS	En guaraníes	
	Saldos al	
	30/09/2024	31/12/2023
Corriente		
Retención de IVA a pagar	1.370.724.960	878.332.388
Anticipos de clientes G.	67.993.286	44.020.620
Anticipos de clientes US\$.	7.452.387.882	1.364.200.912
Dividendo a Pagar	35.533.754.330	0
Alquileres cobrados por adelantados	435.718.176	435.718.176
Ingresos No realizados	783.539.433	739.605.207
Ingresos No realizados US\$.	21.758.406.989	18.195.942.317
Previsiones para contingencias y Indem. y despidos	3.071.323.735	2.471.323.705
Total, Corriente Otros pasivos	70.473.848.791	24.129.143.325
No Corriente		
Alquileres cobrados por adelantados	2.432.759.816	2.759.548.448
Total, No corrientes Otros pasivos	2.432.759.816	2.759.548.448
TOTAL, OTROS PASIVOS	72.906.608.607	26.888.691.773



Los saldos en moneda dólares estadounidenses, están convertidos al guaraní al cambio de cierre:(US\$. 1 = G. 7.797 al 30.09.2024 y US\$. 1 = G. 7.284 al 31.12.2023) respectivamente.

NOTA 20. CAPITAL INTEGRADO

Los saldos de este rubro se encuentran representados por 50.000 acciones, sobre igual cantidad de acciones integradas, totalizando el 100% de las cuales 8.400 corresponden a acciones con derecho a cinco votos cada una y 33.600 son acciones con derecho a un voto cada una, lo cual compone la cuenta contable **Capital Social**.

La composición de la cuenta es la siguiente:

CUENTAS	En guaraníes	
	Saldos al	
	30/09/2024	31/12/2023
Monto Capital Social	500.000.000.000	420.000.000.000
Monto Capital Integrado	500.000.000.000	420.000.000.000
Cantidad de Acciones	50.000	42.000
Valor Nominal de Acciones	10.000.000	10.000.000
TOTAL, CAPITAL INTEGRADO	500.000.000.000	420.000.000.000

NOTA 21. RESERVA DE REVALÚO / RESERVA LEGAL

En los ejercicios anteriores, ejercicio 2020 el saldo de la Reserva de Revalúo fueron calculada y contabilizada conforme al Decreto Anexo 6359/2005, Art.51° y Art.87°. **EVPN**. La Reserva Legal fue calculadas y contabilizadas conforme a la Ley 6380/2019 **Artículo 66.-** Reservas.

EVPN. Ver Nota 2 k.4.

La composición de la cuenta es la siguiente:

CUENTAS	En guaraníes	
	Saldos al	
	30/09/2024	31/12/2023
Reserva de revalúo	13.806.379.440	13.806.379.440
Reserva legal	41.682.308.680	41.682.308.680
TOTAL, RESERVAS	55.488.688.120	55.488.688.120

NOTA 23. RESULTADOS ACUMULADOS

La composición de la cuenta es la siguiente:

CUENTAS	En guaraníes	
	Saldos al	
	30/09/2024	31/12/2023
Resultado del periodo / Ejercicio	72.468.040.163	118.623.646.010
TOTAL, RESULTADOS ACUMULADOS	72.468.040.163	118.623.646.010

NOTA 25. VENTAS

Representan los ingresos por las ventas de mercaderías y servicios de asistencia técnica, gravadas al 10%. Comprenden las facturaciones realizadas al contado y crédito dentro del mercado nacional, documentados de acuerdo con las reglamentaciones vigentes según Ley N.º 6380/2019, Decreto 3107/19, sus reconocimientos se realizan en base a la **Nota 2 inciso j**. La composición de la cuenta es la siguiente:



Cuentas	En guaraníes	
	Saldos al	
	30/09/2024	30/09/2023
Ventas	1.094.331.587.533	1.128.115.680.010
TOTAL, VENTAS	1.094.331.587.533	1.128.115.680.010

NOTA 26. COSTO DE VENTAS

La composición de la cuenta es la siguiente, su reconocimiento se realiza en base a la **Nota 2 incisos g y j**:

Cuentas	En guaraníes	
	Saldos al	
	30/09/2024	30/09/2023
Costo de ventas		
Existencia inicial del inventario	577.438.002.196	398.808.418.691
+ Compra de bienes y servicios	1.045.497.293.479	1.070.269.777.410
- Existencia final de inventario	(756.759.477.481)	(572.219.161.575)
TOTAL, COSTO DE VENTAS	(866.175.818.194)	(896.859.034.526)

NOTA 27. GASTOS DE VENTAS / ADMINISTRATIVOS


Representan erogaciones reales para mantener la fuente productora comprenden: Gastos de ventas o comercialización, gastos administrativos y están debidamente documentadas, sus reconocimientos se realizan de acuerdo con la **Nota 2 inciso j**. La composición de la cuenta es la siguiente:

Cuentas	En guaraníes	
	Saldos al	
	30/09/2024	30/09/2023
Gastos de Ventas	(84.495.404.297)	(74.287.139.484)
Gastos Administrativos	(38.139.121.524)	(36.784.811.721)
TOTAL, GASTOS	(122.634.525.821)	(111.071.951.205)

NOTA 28. OTROS INGRESOS Y GASTOS OPERATIVOS

La composición de la cuenta es la siguiente, sus reconocimientos se realizan en base a la **Nota 2 inciso j**:

Cuentas	En guaraníes	
	Saldos al	
	30/09/2024	30/09/2023
Otros ingresos		
Utilidades por Vtas. de Activos Fijos	205.748.373	304.234.091
Alquileres Cobrados	337.741.013	335.836.251
Comisiones Cobradas	243.783.475	(237.595.789)
Fletes Cobrados	0	155.659
Ingresos Varios	34.690.976	123.774.534
Cuentas Incobrables recuperadas	304.127.497	341.005.741
Liquidación Ingresos	5.257.585	3.896.641
Ingresos Por Impuestos Diferidos	0	377.861.408
TOTAL, OTROS INGRESOS	1.131.348.919	1.249.168.536
Otros gastos		
Reserva Legal	(3.814.107.378)	(4.939.132.472)
TOTAL, OTROS GASTOS OPERATIVOS	(3.814.107.378)	(4.939.132.472)



NOTA 29. INGRESOS FINANCIEROS NETO Y GASTOS FINANCIEROS NETO

La composición de la cuenta es la siguiente, sus reconocimientos se realizan en base a la **Nota 2 inciso j**:

CUENTAS	En guaraníes	
	Saldos al	
	30/09/2024	30/09/2023
Ingresos Financieros netos		
Intereses Cobrados a Clientes	9.607.700.896	7.922.578.306
Intereses Cobrados a Bancos	330.513.945	432.181.996
Descuentos Obtenidos C&F	3.900.903.326	2.621.002.733
Diferencia Tipo de Cambio	370.589.701.659	41.155.950.374
Interés Cobrados Fondo Mutuo Exenta	512.607.212	565.973.742
TOTAL, INGRESOS FINANCIEROS	384.941.427.038	52.697.687.151
Gastos Financieros netos		
Gastos Bancarios	(1.046.389.374)	(921.230.120)
Gastos por Tarjetas de Créditos	(122.211.025)	(115.177.180)
Gastos s/ Emisión de Bonos	(157.765.959)	(171.121.425)
Intereses s/ Bonos	(5.422.025.772)	(5.006.136.124)
Intereses Pagados a Proveedores	(176.312.039)	(285.680.667)
Intereses Pagados a Bancos	(24.670.460.132)	(15.401.989.282)
Descuentos sobre Cobranzas	(810.358.321)	(59.149.973)
Diferencias por Tipos de Cambios	(374.079.073.413)	(41.787.106.983)
TOTAL, GASTOS FINANCIEROS	(406.484.596.035)	(63.747.591.754)

NOTA 32. IMPUESTO A LA RENTA

La composición de esta cuenta se realizó en base a la **Nota 2 inciso K.1.** que a continuación detalla:

CUENTAS	En guaraníes	
	Saldos al	
	30/09/2024	30/09/2023
Impuesto a la renta empresarial (IRE)	(8.827.275.899)	(11.223.447.371)
TOTAL, IMPUESTO A LA RENTA	(8.827.275.899)	(11.223.447.371)

NOTA 35. UTILIDAD NETA POR ACCIÓN ORDINARIA


Representan el resultado contable comercial, más los egresos no deducibles y menos el ingreso exento, con el fin de obtener el resultado fiscal o renta neta imponible: (**Nota 2 Incisos: K.1, K.2, K.3, K.4 y K.5**)

La utilidad neta compone las siguientes deducciones:

Más: Los gastos no deducibles que componen los siguientes: Fletes e Intereses Internacionales, que representa los importes de las retenciones de impuesto, no efectuadas a los proveedores del exterior en el momento del pago, que son asumidas de acuerdo con las reglamentaciones impositivas vigentes, multas y recargos, gastos cuyos comprobantes no reúnen los requisitos exigidos por las normativas vigentes, conforme a la ley 6380/2019 y decreto 3182/2019 y las previsiones se asume como gastos no deducibles de acuerdo al Decreto 3182/2019 Art.61.

Menos: Los ingresos de intereses generados por las inversiones temporales de fondos mutuos que están exonerados de impuesto IRE de acuerdo con el 3182/2019, Artículo.79, numeral 4.; (**Nota 2: Inciso e, la Nota 4 y Nota 29**)

La Sociedad calcula la utilidad (pérdida) neta por acción sobre la base de la utilidad (pérdida) del año y tiene derecho a un voto las acciones ordinarias y las acciones de votos múltiples tiene derecho a cinco votos, el valor nominal de las acciones es de guaraníes 10.000.000.



La composición de las acciones es la siguiente:

DESCRIPCIÓN	En guaraníes	
	Saldos al	
	30/09/2024	30/09/2023
Cantidad de Acciones Ordinarias en Circulación	50.000	36.000
Utilidad Neta	72.468.040.163	94.221.378.369
Utilidad Neta por Acción Ordinaria	1.449.361	2.617.261

NOTA 37. CONTINGENCIAS Y COMPROMISOS

Al 30 de setiembre de 2024 no existen situaciones contingentes, ni reclamos que pudieran resultar en la generación de obligaciones para la Sociedad adicionales a las que se presentan en estos estados financieros.

NOTA 38. IMPUESTO DIFERIDO

Al 30 de setiembre de 2024 la Sociedad constituyó una provisión para impuesto a la renta de guaraníes ocho mil ochocientos veinte y siete millones doscientos setenta y cinco mil ochocientos noventa y nueve (G.8.827.275.899).

Al 30 de setiembre de 2023 la Sociedad constituyó una provisión para impuesto a la renta de guaraníes once mil doscientos veinte y tres millones cuatrocientos cuarenta y siete mil trescientos setenta y uno (G.11.223.447.371).

La Sociedad contabiliza el impuesto a la renta por el método de lo diferido, método del pasivo.

El mencionado método establece la determinación de activos o pasivos impositivos diferidos netos basados en las diferencias temporales y temporarias, con cargo a la línea Impuesto a la renta del Estado de resultados del ejercicio 2.023

NOTA 39. HECHOS POSTERIORES

Entre la fecha de cierre del periodo y la fecha de preparación de estos estados financieros, no han ocurrido hechos significativos de carácter financiero o de otra índole que afecten la situación patrimonial o financiera o los resultados de la Sociedad al 30 de setiembre de 2.024.

.....
Lic. Eva Rosa R. de Hermosilla
 Vicepresidente
 P/KUROSU & CIA S.A.
 RUC: 80002592-0

.....
Lic. Antonio Maciel Rotela
 Director Titular
 P/KUROSU & CIA S.A.
 RUC: 80002592-0

.....
C.P.N. Camila D. Venialgo
 Contadora
 RUC: 3200276-9