



MEMORIA DEL DIRECTORIO

2019



MISIÓN

Conectar a Personas y Empresas y hacer posible Negocios de Microcréditos.

VISIÓN

Ser una empresa líder en administración de fondos de inversión en el mercado de microcrédito, que ofrece a empresas de diferentes rubros el valor de la experiencia, rapidez y agilidad en la aplicación de sistemas de financiación para el logro de sus objetivos.

Una empresa sólida y confiable con colaboradores felices y realizados orientados a alcanzar un alto rendimiento en los negocios para garantizar el retorno esperado de sus inversionistas.

VALORES

- Respeto
- Humildad
- Solidaridad
- Profesionalismo
- Trabajar en Equipo
- Calidad en el Trabajo



CARTA DEL PRESIDENTE

Hace un año, vaticinábamos un 2019 excelente por todas las acciones que nos encontrábamos implementando. Hoy, podemos estar más que satisfechos por el resultado, y por sobre todo, agradecidos a todos los que lo hicieron posible, y los cito; clientes, colaboradores, inversionistas, aliados financieros, aliados estratégicos en tecnología y proveedores.

Desde hace 5 años, la compañía viene creciendo a un ritmo del 10% interanual en promedio, y con una mejoría constante en la eficiencia y calidad de la cartera de clientes, lo cual nos permite mayores inversiones en tecnología y procesos eficientes, de manera a seguir mejorando nuestro desempeño como compañía, y cumplir con nuestra Misión y Visión.

El año 2020 será desafiante, el mercado se encuentra en constante cambio, la tecnología tiene cada vez mayor participación en los procesos, y el segmento de clientes atendidos demanda servicios diferenciados. La tendencia hacia lo digital, ha marcado un camino que como compañía, debemos seguir. Nuestros clientes verán más y mejores servicios ofrecidos por la compañía para este año.

Mi reconocimiento y agradecimiento nuevamente, para todos los que nos siguen acompañando en el camino del éxito. Este año no será la excepción, pues sabemos que lo que nos hemos puesto como objetivo, será cumplido como todos los años!



Gustavo Borgognon
Presidente del Directorio



DIRECTORIO Y PLANA EJECUTIVA

Directorio

Presidente	Gustavo L. Borgognon M.
Vicepresidente	Mateo N. Zaldívar A.
Director Titular	Eduardo J. Borgognon M.
Síndico Titular	Fernando José Velázquez
Síndico Suplente	Pablo R. Benítez

Plana Ejecutiva

Gerente General	Venancio Ríos
Gerente General Adjunto	Widilfo Escobar
Gerente Administrativo	Graciela Nuñez
Gerente de Cobranzas	Luis Ruiz
Sub. Gerente de Cobranzas	Marcelo Aguilera
Gerente de Finanzas	Omar Giménez
Gerente de RRHH	Lorena Ojeda
Gerente de Riesgos	Cever Peralta
Sub Gerente de Riesgos	Tomas Franco
Gerente Informática	Gustavo Jiménez
Gerente de Desarrollo	Diego Marecos
Gerente de Producción	Estela Bruening
Gerente de calidad y proceso:	Milagritos Yopla



Auditor Externo Gestión Empresarial

Auditor Interno Julia Moreno

PRODUCTOS Y SERVICIOS

Negofin S.A.E.C.A, se dedica a la adquisición de carteras vigentes de microcréditos. Los documentos adquiridos, ya sea de personas físicas o jurídicas, están comprendidos en el rango de uno a veinticinco millones de guaraníes, y a un plazo máximo de hasta 24 meses.

Se adquiere principalmente, créditos de asalariados, que compone el 82% de la cartera, el 18% restante, corresponden a créditos de microempresarios. El crédito promedio adquirido en general es de G. 4.1 millones y al cierre del ejercicio contamos con aproximadamente 102.000 documentos que forman parte de la Cartera de Créditos de la compañía.

NUESTROS CLIENTES

Los clientes son la gran apuesta de valor, el verdadero aval de la compañía y la mayor garantía de continuidad. Por este motivo, agradecemos la confianza que nos han brindado durante toda nuestra trayectoria, un apoyo que ha permitido la consolidación y gran proyección de futuro de la compañía.

La compañía se ha posicionado como el número 1 en la compra de cartera de créditos en el mercado, a través de las empresas que funcionan en franquicia, con la marca Credi Ágil y Credimarket que con 55 sucursales en todo el país, llega a más de 150 ciudades y compañías, aparte de Asunción y Gran Asunción.





Comportamiento de la Economía en el año 2019 (Fuente BCP)

ESCENARIO INTERNACIONAL

Durante el 2019, la actividad económica global ha mantenido un dinamismo moderado, marcado por el deterioro del comercio internacional y de la producción industrial. El pronóstico de crecimiento global para el 2019 se ha revisado ligeramente a la baja, mientras que, para el próximo año se ha mantenido sin cambio. No obstante, las perspectivas económicas para el 2020 podrían tornarse más alentadoras, en la medida que los recientes avances en materia comercial entre Estados Unidos y China, contribuyan a comprimir los altos niveles de incertidumbre que han dominado el escenario económico global durante los últimos años.

En Estados Unidos, el Producto Interno Bruto (PIB) registró un crecimiento anualizado del 2,1% en el tercer trimestre, por encima del estimado anteriormente (1,9%). Este resultado se explicó principalmente por las contribuciones positivas de los gastos de consumo personal, del gasto público, de la inversión residencial, de la inversión en inventarios y de las exportaciones. En este escenario, la perspectiva de crecimiento para el año 2019 se mantuvo en 2,3%, mientras que para el próximo año aumentó ligeramente en una décima a 1,8%.

En la Eurozona, el crecimiento interanual del PIB en el tercer trimestre fue 1,2%, igual a la tasa registrada en el segundo trimestre. En ese periodo se ha observado un resultado favorable del consumo de los hogares y del gobierno y la formación bruta de capital fijo, mientras que, el sector externo y los inventarios disminuyeron. En relación al indicador manufacturero (PMI), el mismo continúa situándose en zona de contracción. En este contexto, las perspectivas de crecimiento se han incrementado levemente para 2019, con una tasa de 1,2% interanual, y se ha mantenido en 1,0% para el 2020. En cuanto al nivel de precios, la inflación total se incrementó en noviembre luego de varios meses de desaceleración, ubicándose en 1,0% interanual y se estima una tasa de 1,2% para el cierre del año.

En China, los datos de actividad económica para el tercer trimestre indican un crecimiento interanual del PIB de 6,0%, por debajo de la tasa de crecimiento del trimestre anterior (6,2%). El menor desempeño en este periodo es consistente con un deterioro del sector manufacturero, cuyo PMI se ha ubicado en zona de contracción desde mayo. Sin embargo, en noviembre este indicador se situó marginalmente por encima de la zona de contracción (50,2). Asimismo, el deteriorado sector externo, podría mostrar señales de recuperación luego del acuerdo preliminar con Estados Unidos respecto al conflicto comercial. En cuanto a los pronósticos de crecimiento, para el 2019 se ha reducido levemente a 6,1% anual, en comparación con lo esperado de 6,2%, mientras que para el 2020 se mantuvo estable en 5,9%.



En Brasil, el PIB registró un crecimiento interanual del 1,2% en el tercer trimestre, levemente superior a la tasa observada en el segundo trimestre (1,1%). Este mejor resultado se debió a los aumentos en la formación bruta de capital fijo y el consumo de los hogares, mientras que el gasto del gobierno disminuyó y el sector externo se deterioró. Respecto a los indicadores de corto plazo, el PMI manufacturero continúa en la zona de expansión (52,9 en noviembre). En cuanto a las proyecciones de crecimiento, las mismas han mejorado levemente pasando de 0,9% a 1,0% para el 2019 y de 2% a 2,1% para el 2020.

En Argentina, la actividad económica ha seguido mostrando signos de deterioro. El PIB del tercer trimestre registró una caída del 1,7% interanual, explicada por una retracción en la producción de la industria manufacturera, de las construcciones, del comercio, de la intermediación financiera, entre otros sectores (lado de la oferta). Por el lado del gasto, la variación negativa se debió principalmente a las caídas del consumo privado y de las inversiones. Asimismo, el Estimador Mensual de Actividad Económica (EMAE) de Argentina se contrajo 0,9% interanual en octubre, mientras que el indicador del sector manufacturero se redujo 2,3% interanual en el mismo mes. En cuanto a los precios, luego de un periodo de desaceleración, la inflación repuntó nuevamente en el mes de noviembre, situándose en 52,1%. Desde inicios de diciembre, el escenario político ha cambiado y el nuevo gobierno ha comenzado a anunciar nuevas medidas de política para hacer frente a la compleja situación económica. En este contexto, las previsiones de crecimiento han sido revisadas nuevamente a la baja, situándose actualmente en -2,8% para el 2019 y -1,7% para el 2020.

ESCENARIO PAÍS

En el contexto local, la actividad económica ha comenzado a mostrar señales de recuperación a partir de inicios del segundo semestre, como se había señalado en el informe previo. En el tercer trimestre, la variación interanual del PIB se ubicó en 2,8%, luego de dos trimestres consecutivos de caídas interanuales. Las actividades económicas con mayor incidencia en el crecimiento fueron los servicios, la construcción y la agricultura. No obstante, la generación de energía eléctrica ha continuado registrando un desempeño negativo. Desde la perspectiva del gasto, el consumo privado y público fueron los principales componentes que explicaron el crecimiento interanual del trimestre. De acuerdo a los indicadores de corto plazo, la actividad económica continuaría mostrando una expansión en el cuarto trimestre.

Con respecto a la inflación, la proyección de la variación anual del IPC total para el 2019, se ha reducido de 3,2% a 2,8% anual. Esto obedece, principalmente, a que los precios volátiles de la canasta, en el cuarto trimestre, se ubicaron por debajo de lo previsto para ese periodo. El leve ajuste en la estimación de la inflación subyacente para el 2019, se explica básicamente por una depreciación efectiva del tipo de cambio nominal, en el último trimestre, menor a la supuesta en el informe previo para dicho periodo. Este hecho se ha reflejado en menores incrementos de precios de los bienes importados comparados con los del trimestre anterior. Para el año 2020, los pronósticos de la inflación total y de la subyacente se ubican en 3,9% anual.



El pronóstico de crecimiento del 2019 se mantuvo en 0,2%, explicado fundamentalmente por el sector terciario (gobierno y otros servicios) y la demanda interna (consumo privado y público). Por su parte, para el 2020, la proyección inicial se sitúa en 4,1%. Por el lado de la oferta, la expansión prevista se debe principalmente a la recuperación de la producción agrícola, de la generación de electricidad, de las manufacturas y de las construcciones. Adicionalmente, el sector servicios registrará un crecimiento mayor, debido al mejor desempeño esperado para el comercio y los otros servicios. Por el lado del gasto, se prevé un repunte del consumo privado y de las inversiones, como así también un aporte positivo de las exportaciones netas.

Sector Productivo

El sector agrícola presentó un crecimiento de 3,5% con respecto al mismo trimestre del año 2018 (según los últimos registros oficiales del MAG), explicado fundamentalmente por los mejores niveles de producción de la soja en la campaña 2019/2020, acompañado de otros rubros agrícolas como el maíz, el arroz, el sésamo, el poroto y la canola. No obstante, estos resultados han sido parcialmente atenuados por los desempeños desfavorables registrados en la producción de caña de azúcar y trigo. Al cierre del tercer trimestre, el sector acumula una variación de -10,3%. El sector de la ganadería, forestal, pesca y minería presentó un incremento interanual de 3,1% en el tercer trimestre, explicado principalmente por un mayor nivel de faenamiento de ganado bovino, aves de corral y producción de otros productos pecuarios.

El sector de los servicios continúa mostrando un desempeño favorable. En el tercer trimestre, el sector creció 4,2% en términos interanuales, sostenido por los resultados positivos observados en los servicios gubernamentales, los servicios a los hogares, las telecomunicaciones y el comercio. Asimismo, otras actividades que han registrado un buen desempeño a partir del tercer trimestre, como la intermediación financiera, hoteles y restaurantes, los transportes y los servicios a las empresas. Al cierre del tercer trimestre, el sector acumula un crecimiento de 2,9%. El sector de la construcción mostró una recuperación importante con relación a los periodos anteriores, con un crecimiento interanual de 6,3% en el tercer trimestre. El comportamiento de la actividad en el tercer trimestre estuvo explicado por el mayor dinamismo observado en la ejecución de las obras tanto privadas como públicas.

La actividad manufacturera presentó un leve crecimiento interanual de 0,4%. Se observó un mejor desempeño de la producción de químico-farmacéuticos, producción de carne, lácteos, minerales no metálicos, metales comunes y otros alimentos. No obstante, se han observado resultados desfavorables en bebidas y tabaco, textiles y prendas de vestir, producción de madera, cuero y calzados, aceites, maquinarias y equipos. Al cierre del tercer trimestre, el sector acumula una variación de -2,5%.

Sector Financiero y Consumo

El consumo privado ha verificado un incremento interanual de 2,8%, acumulando un crecimiento de 1,0% al tercer trimestre del año. El consumo de los hogares fue impulsado por los gastos en bienes no durables, como compras de alimentos y combustibles; gastos en servicios, como salud, educación y recreación y, en menor medida, por los bienes durables,



como equipamientos del hogar. Por su parte, el consumo público verificó un crecimiento de 5,3% en términos interanuales, mostrando esta trayectoria positiva por décimo trimestre consecutivo y acumulando un crecimiento de 5,1% al tercer trimestre del año.

Los créditos han continuado expandiéndose en los últimos meses, aunque a un menor ritmo. Así, en octubre de 2019, los créditos en moneda nacional crecieron a una tasa interanual de 14,4%, inferior a la registrada en agosto pasado (17,0%) y los créditos en moneda extranjera han mostrado un incremento de 0,4% interanual, por debajo del 3,1% observado en agosto de 2019. Por su parte, los depósitos han registrado un mayor ritmo de crecimiento en los últimos meses. En octubre, la variación interanual se situó en 11,1%, superior al 7,4% observado en agosto de 2019. En términos sectoriales, considerando el total del crédito, se ha observado una moderación en el crecimiento de los préstamos destinados a la agricultura, a la ganadería, consumo, vivienda, entre otros. Por su parte, los créditos orientados a la industria, a los servicios y a los agronegocios han mostrado un mejor resultado durante el año 2019.

En línea con la moderación de la expansión del crédito, los resultados de la Encuesta sobre la Situación General del Crédito, del tercer trimestre del año 2019, muestran que el 21,4% de los encuestados considera que la situación actual es óptima para el otorgamiento de créditos. Esta tasa es inferior a la observada en el mismo periodo del 2018 (66%). Sin embargo, las expectativas para la concesión del crédito se mantienen en la zona de expansión, mientras que los índices de situación y confianza se encontraron en zona de contracción. A nivel sectorial, las expectativas para la concesión de créditos a 3, 6 y 12 meses permanecen en zona de expansión. La encuesta revela que las mejores perspectivas, corresponden a los sectores de Consumo, Comercio, Pequeña Empresa, Agricultura y Construcciones.

Análisis Financiero del Balance 2019 y principales ratios

La cartera de créditos creció 10,0% en el 2019, desde Gs. 446.683 millones en Dic18 a Gs. 491.533 millones en Dic19, lo que generó un incremento de 9,7% de los Activos Totales desde Gs. 349.665 millones en Dic18 a Gs. 383.444 millones en Dic19. Este crecimiento estuvo explicado por un mayor volumen de compra en el 2019, lo que generó un incremento de 11,7% de los Ingresos Operativos desde Gs. 198.447 millones en Dic18 a Gs. 219.044 millones en Dic19. De esta forma, se produjo un mejor resultado financiero en el 2019 comparado con el año anterior, generando un aumento de 11,7% del Margen Operativo desde Gs. 54.960 millones en Dic18 a Gs. 61.376 millones en Dic19.

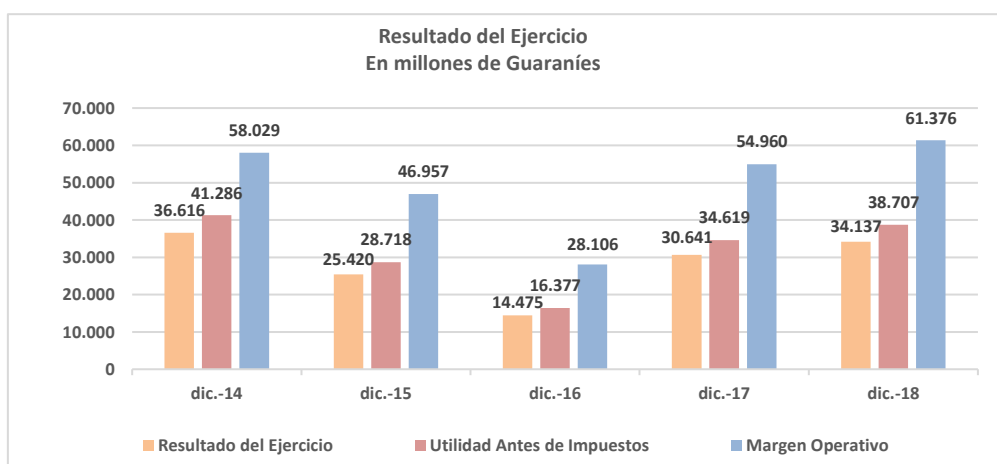
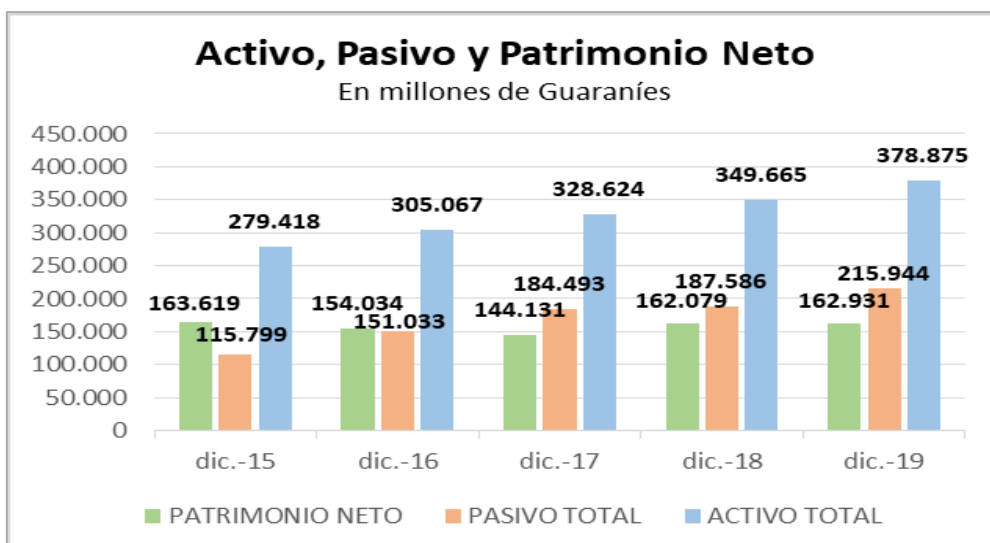
Luego de las provisiones y los impuestos, el Resultado del Ejercicio 2019 aumento 11,4% desde Gs.30.641 millones en Dic18 a Gs. 34.137millones en Dic19. En consecuencia, los indicadores de Rentabilidad han aumentado levemente en el 2019, registrando un ROA de 9,9% en Dic18 a 10,1% en Dic19, así como el ROE también aumento desde 26,3% en Dic18 a 29% en Dic19.

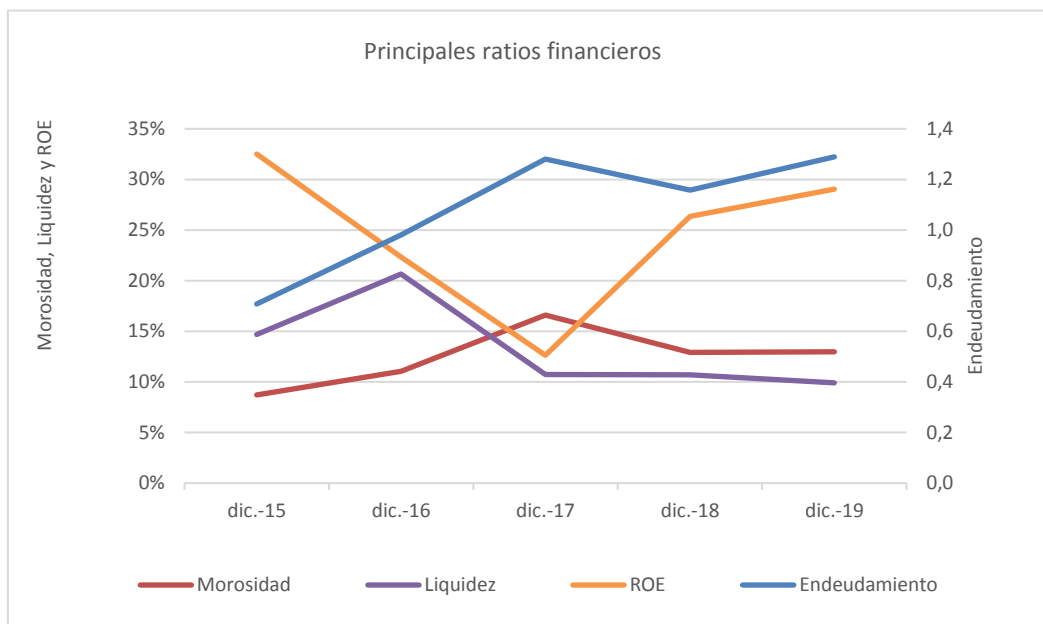


Con respecto a la calidad de la cartera, la Morosidad de la Cartera medida por el ratio de Cartera Vencida > 60 días / Cartera Total, tuvo una pequeña variación de en 12,92 % en Dic18 a 12,97 a Dic 19 una variación de 0,4 % similar al nivel del año anterior, a pesar del incremento de 8,8 % de la Cartera Vencida desde Gs. 57.234 millones en Dic18 a Gs. 62.252 millones en Dic19. Se puede observar que hubo una mayor madurez de la cartera vencida en los tramos más largos, a pesar de que mejoró la contención de la morosidad en los tramos más cortos.

El endeudamiento de NEGOFIN aumentó levemente en el 2019. La Deuda Total se incrementó 15,1% desde Gs. 187.586 millones en Dic18 a Gs. 215.944 millones en Dic19, siendo la Deuda Financiera el principal componente con una participación del 96,7% registrando un saldo de Gs. 208.877 millones en Dic19. La Liquidez Corriente se mantuvo en un nivel adecuado para el giro del negocio, registrando una tasa de 9,9% en Dic19 levemente inferior a 10,7% en Dic18.

La Compañía en gráficos:





RECURSOS HUMANOS – CAPACITACIONES y TALLERES AÑO 2019

CAPACITACIONES PARA LÍDERES

RECURSOS HUMANOS – CAPACITACIONES TALLERES AÑO 2019

La compañía ha invertido constantemente en capacitaciones y talleres durante el 2019. Algunos de ellos son.

- Taller de liderazgo, con Pablo Álamo
- Marketing, Finanzas, Gestión de Talento, etc. Capacitación realizada a través de la Escuela Corporativa 5 Business, con disertantes expertos en la materia.
- Capacitación en Salud y Seguridad Ocupacional.
- Capacitación en prevención de incendio - Utilización de extintores,
- Capacitación en Primeros auxilios - RCP
- Ergonomía
- Talle Liderazgos para jefaturas a cargo de la consultora Potencial Humano.
- Sesiones de mentoring para supervisores de Cobranzas
- Gestión integral de riesgos

Pensando siempre en brindar lo mejor a nuestros líderes, que como sabemos es la mejor arma para que una empresa sea exitosa y como herramienta principal, elegimos las capacitaciones, en nuestra empresa apostamos a disertantes internacionales – taller de liderazgo Pablo Álamo



- **Capacitación en Salud y Seguridad Ocupacional.**

Como empresa estamos comprometidos con nuestros colaboradores, y también en cumplir las normas que se nos exigen, por esto realizamos charlas con expertos en todo lo que se refiere a salud y seguridad Ocupacional, métodos de prevención, cursos de primeros auxilios. También contamos dentro de la empresa con un departamento. de enfermería, con la presencia de un Lic. en enfermería de manera permanente, y con un Dr. especialista en medicina del trabajo .







ACTIVIDADES DE RESPONSABILIDAD SOCIAL EMPRESARIAL

Negofin es una empresa comprometida con el entorno social, por ello busca año a año, mejorar la calidad de vida de sus colaboradores y además contribuye a mejorar el bienestar de sectores de la sociedad menos favorecidas

Ayuda la escuela básica 15113 Carlos Julián penayo – laurelty – san Lorenzo





Escuela de cobranzas.

A inicio del mes de abril del 2019, comenzó la escuela de cobranzas para los jóvenes en busca del primer empleo en forma totalmente gratuita. Brindando así la oportunidad a jóvenes que buscan su primer trabajo, dando las primeras herramientas para su incursión en el mundo laboral El taller tenía una duración de 1 mes realizándose en dos veces en el año, ofreciendo pasantía laboral para los sobresalientes. La mayoría de ellos ya forman parte de nuestro plantel de colaboradores





Teletón 2019

Negofin es una Empresa que dice si a la inclusión, si a las personas con capacidades diferentes es por eso que. Una vez más, la gran familia Negofin, apoyo la noble causa que une a todos los sectores sociales del país. Sumando su granito de arena Se realizaron varias actividades para la recaudación de fondos y aportar para llegar a la meta anual.





- **Cumpleaños.**

Para Negofin las fechas son importantes, es por ello que deseamos que cada persona se sienta especial en su día, mimamos a nuestros colaboradores con un presente.



- **Día de la primavera y juventud.**



Porque sabemos que la juventud y la belleza se llevan en el alma, es por eso que siempre en Negofin recibimos al mes de las flores y de la juventud de la mejor manera, compartiendo momentos felices. -





- **Capacitación Outdoor.**

Fomentando el trabajo en equipo, la integración y sobre todo el liderazgo en nuestra gente, realizamos un Outdoor, compartiendo momentos y experiencias. -





- **Baby shower para compañeras que esperan a nuevos integrantes de la familia.**

Cuando sabemos que la familia Negofin se agranda, les deseamos lo mejor a nuestras mamis, disfrutar de ese momento tan especial, Negofin las mimó con un baby shower y Obsequios para cada bebe. -



- **Día de la Madre.**

También llevamos en cuenta esa fecha tan especial, obsequiando un presente a nuestras hermosas guerreras en el día de las Madres



- **Día del Padre.**

Los papas de Negofin, para ellos que se esfuerzan día a día, también les homenajeamos en su día con un obsequio. -





- **Pascua.**

Celebramos también las pascuas



- **Nuevos profesionales Universitarios**

En Negofin valoramos, el empeño de nuestros colaboradores y apoyamos su formación, es por eso que premiamos su esfuerzo, brindando nuestro apoyo y deseándoles el mayor de los éxitos. -



- **Día del Niño**

Sabemos que la familia está en primer lugar, es por eso que festejamos el día del niño, en donde cada colaborador puede ir acompañado de su familia








- **San Juan.**

Manteniendo siempre nuestra cultura y tradición, Negofin dice que si, a la fiesta de SAN JUAN en donde todo lo recaudado es a beneficio de Teletón





- **Actividades de recreación**

Actividades de esparcimiento e integración entre todos los colaboradores de los diferentes departamentos



- Día del trabajador.



La empresa en busca del bienestar, realizo un agasajo en su día brindando un hermoso almuerzo, con juegos distendidos resaltando lo mejor de cada uno





Cena de Fin de Año.

- La fecha esperada por todos durante el año, en donde todos juntos festejamos los logros y brindamos por los nuevos desafíos, recibimos el año con una hermosa fiesta, en donde cada departamento demuestra sus talentos.-







Balance y Estado de Resultado Año 2019



BALANCE GENERAL

1- Identificación

Razón Social o Apellidos	Identificación RUC		
NEGOFIN S.A.E.C.A.	80030805 - 0	31/12/2019	31/12/2018

1	ACTIVOS			
1 01	ACTIVO CORRIENTE	G.	G.	Var %
1 01 01	DISPONIBILIDADES			
1 01 01 01	Caja	28.004.050	57.008.367	-50,88%
1 01 01 02	Recaudaciones a Depositar	8.142.000	0	
1 01 01 03	Bancos	21.336.869.169	19.844.321.367	7,52%
1 01 01 04	Otros	20.568.645	139.047.863	-85,21%
	TOTAL DISPONIBLES	21.393.583.864	20.040.377.597	6,75%
1 01 03	CREDITOS			
1 01 03 01	Préstamos Otorgados	411.644.214.994	374.397.015.593	9,95%
1 01 03 02	Menos: Prevision para Incobrables	(123.666.133.447)	(108.722.983.509)	13,74%
1 01 03 03	Deudores Varios	5.475.920.770	4.672.722.574	17,19%
1 01 03 04	Intereses Financieros	0	0	
1 01 03 05	Cuentas a Cobrar a Funcionarios y Directores	39.453.045	10.119.129	289,89%
1 01 03 06	Créditos Fiscales	3.232.966.861	1.507.086.902	114,52%
	TOTAL CREDITOS	296.726.422.223	271.863.960.689	9,15%
1 01 15	ANTICIPOS			
1 01 15 02	Proveedores	26.437.157	300.000	8712,39%
1 01 15 03	Anticipo Impuesto a la Renta	3.978.579.752		
1 01 15 04	Anticipo a Proveedores	0	0	
	TOTAL ANTICIPOS	4.005.016.909	300.000	1334905,64%
1 01 20	OTROS ACTIVOS			
1 01 20 01	Gastos no devengados	42.903.366	63.331.405	-32,26%
1 01 20 02	Garantías	40.456.677	42.903.366	-5,70%
1 01 20 03	Créditos Diversos	68.056.244	20.692.665	228,89%
	TOTAL OTROS ACTIVOS	151.416.287	126.927.436	19,29%
	TOTAL ACTIVO CORRIENTE	322.276.439.283	292.031.565.722	10,36%
1 02	ACTIVO NO CORRIENTE			
1 02 01	CREDITOS			
1 02 01 08	Préstamos Otorgados	79.888.903.001	72.285.606.864	10,52%
1 02 01 09	Menos: Prevision para Incobrables	(23.555.453.990)	(20.709.139.716)	13,74%
1 02 01 10	Intereses Financieros	0	0	
	TOTAL CREDITOS	56.333.449.011	51.576.467.148	9,22%
1 02 10	PROPIEDAD, PLANTA Y EQUIPO			
1 02 10 01	Bienes en Operación	10.329.367.691	10.051.011.735	2,77%
1 02 10 02	Depreciación Acumulada	(6.983.410.377)	(5.426.599.190)	28,69%
	TOTAL PROPIEDAD, PLANTA Y EQUIPO	3.345.957.314	4.624.412.545	-27,65%
1 02 20	ACTIVOS INTANGIBLES			
1 02 20 02	Licencias	2.837.339.716	2.421.968.113	17,15%
1 02 20 03	Gastos de desarrollo	638.987.213	554.987.213	15,14%
1 02 20 04	Amortización Acumulada	(2.746.083.757)	(2.231.430.181)	23,06%
1 02 20 05	Marcas	16.003.182		
	TOTAL ACTIVOS INTANGIBLES	746.246.354	745.525.145	0,10%
1 02 30	OTROS ACTIVOS			
1 02 30 01	Inversiones en Otras Empresas	718.125.000	662.125.000	8,46%
1 02 30 02	Bienes Recibidos en Dación de Pago	23.766.000	23.766.000	0,00%
	TOTAL OTROS ACTIVOS	741.891.000	685.891.000	8,16%
	TOTAL ACTIVO NO CORRIENTE	61.167.543.679	57.632.295.838	6,13%
	TOTAL ACTIVOS	383.443.982.962	349.663.861.560	9,66%



BALANCE GENERAL

1- Identificación		Identificación RUC	31/12/2019	31/12/2018	
Razón Social o Apellidos					
NEGOFIN S.A.E.C.A.		80030805 - 0			
2	PASIVOS				
2 01	PASIVO CORRIENTE		G.	G.	Var %
2 01 01	CUENTAS A PAGAR				
2 01 01 04	Acreeedores Varios		1.257.571.836	1.713.975.076	-26,63%
	TOTAL CUENTAS A PAGAR		1.257.571.836	1.713.975.076	-26,63%
2 01 05	PRESTAMOS FINANCIEROS				
2 01 05 01	Sobregiro en Cuenta Corriente		0	0	
2 01 05 02	Obligaciones con Entidades Financieras		124.804.156.141	117.735.688.467	6,00%
2 01 05 03	Prestamos de Accionistas		20.086.866.812	674.119.989	2879,72%
2 01 05 04	Prestamos de Terceros		27.698.000.000	42.540.808.562	-34,89%
2 01 05 05	Producto Devengado Entidades Financieras		355.136.520	354.496.095	0,18%
2 01 05 06	Producto Devengado Prestamos de Accionista		79.123.333	3.370.600	2247,46%
2 01 05 07	Producto Devengado Prestamos de Terceros		439.316.924	851.769.470	-48,42%
	TOTAL PRESTAMOS FINANCIEROS		173.462.599.730	162.160.253.183	6,97%
2 01 10	PROVISIONES				
2 01 10 01	Impuesto a la Renta a pagar		4.570.113.302	2.076.413.860	120,10%
2 01 10 02	Iva a Pagar		0	0	
2 01 10 03	Retenciones de Impuestos		0	66.384.614	-100,00%
2 01 10 04	Pago de planes de beneficios a empleados		4.513.000	0	
2 01 10 05	Aportes y Retenciones a pagar		292.390.459	268.390.906	8,94%
2 01 10 07	Otras Provisiones		224.108.289	818.279.227	-72,61%
	TOTAL PROVISIONES		5.091.125.050	3.229.468.607	57,65%
2 01 11	OTROS PASIVOS				
2 01 11 01	Dividendos a Pagar		0	0	
2 01 11 02	Otros Pasivos		718.705.487	0	
	Total ... Otros Pasivos		718.705.487	0	
	TOTAL PASIVO CORRIENTE		180.530.002.103	167.103.696.866	8,03%
2 02	PASIVO NO CORRIENTE				
2 02 01	PRESTAMOS FINANCIEROS				
2 02 01 03	Prestamos de Terceros		35.081.876.069	20.481.876.069	71,28%
2 02 01 04	Producto Devengado Prestamos de Terceros		331.361.030	0	
	TOTAL PRESTAMOS FINANCIEROS		35.413.237.099	20.481.876.069	72,90%
	TOTAL PASIVO NO CORRIENTE		35.413.237.099	20.481.876.069	72,90%
	TOTAL PASIVO		215.943.239.202	187.585.572.935	15,12%
2 03	PATRIMONIO NETO				
2 03 01	CAPITAL				
2 03 01 03	Capital Realizado		120.000.000.000	120.000.000.000	0,00%
2 03 01 04	Aporte para Integracion		884.126.123	884.126.123	0,00%
	TOTAL CAPITAL		120.884.126.123	120.884.126.123	0,00%
2 03 02	RESERVAS				
2 03 02 01	Reserva Legal		11.145.066.239	9.348.364.423	19,22%
2 03 02 03	Reserva de Revalúo		1.334.216.899	1.204.266.282	10,79%
	TOTAL RESERVAS		12.479.283.138	10.552.630.705	18,26%
2 03 03	RESULTADOS				
2 03 03 01	Resultados Acumulados		0	0	
2 03 03 02	Resultados del Ejercicio		34.137.334.499	30.641.531.797	11,41%
	TOTAL RESULTADOS		34.137.334.499	30.641.531.797	11,41%
	TOTAL PATRIMONIO NETO		167.500.743.760	162.078.288.625	3,35%
	TOTAL PASIVO Y PATRIMONIO NETO		383.443.982.962	349.663.861.560	9,66%



ESTADO DE RESULTADO

1- Identificación

Razón Social o Apellidos	Identificación RUC	31/12/2019	31/12/2018
NEGOFIN S.A.E.C.A.	80030806 - 0		

ESTADO DE RESULTADO

	G.	G.	Var %
3 02 Ingresos			
3 02 01 Ingresos Operativo por compra de cartera	218.888.965.916	198.185.216.690	10,45%
3 02 02 Ingresos Financieros	11.287.169.149	11.376.668.041	-0,79%
3 02 03 Desafectación Previsiones	4.879.507.669	11.492.313.034	-57,54%
Ganancias (ó pérdidas) brutas	235.055.642.734	221.054.197.765	6,33%
3 10 Más otros ingresos			
3 10 01 Intereses ganados Caja de Ahorro	58.684.381	30.736.743	90,93%
3 10 02 Servicios de Cobranza	10.079.246.994	10.632.360.966	-5,20%
3 10 03 Otros	3.933.615.218	3.689.426.052	6,62%
Ganancias (ó pérdidas) brutas	249.127.189.327	235.406.721.526	5,83%
4 10 Menos:			
4 10 01 - Gastos de ventas	95.647.964.280	101.032.401.033	-5,33%
4 10 02 - Gastos de administración	69.844.004.570	57.282.768.765	21,93%
4 10 03 - Previsiones Contituidas	22.668.998.182	20.341.569.786	11,44%
4 10 04 - Otros (indicar naturaleza)	0	0	
Ganancias (ó pérdidas) antes de los gastos financieros	60.966.222.295	56.749.981.942	7,43%
3 20 Menos:			
3 20 01 Gastos financieros	20.726.697.904	20.517.158.194	1,02%
Ganancias (ó pérdidas) operativas	40.239.524.391	36.232.823.748	11,06%
Ganancias (ó pérdidas) antes del impuesto a la renta	40.239.524.391	36.232.823.748	11,06%
5 50 Menos:			
5 50 Impuesto a la renta	4.570.113.302	3.978.579.751	14,87%
5 60 Reserva Legal	1.532.076.590	1.612.712.200	-5,00%
Ganancias (o pérdidas) netas a distribuir	34.137.334.499	30.641.531.797	11,41%

GUSTAVO LUIS BORGOGNON MONTERO
 Firmado digitalmente por GUSTAVO LUIS BORGOGNON MONTERO

FERNANDO JOSE VELAZQUEZ ABENTE
 Firmado digitalmente por FERNANDO JOSE VELAZQUEZ ABENTE
 Fecha: 2020.01.21 12:06:24 -0400

GRACIELA MABEL NUÑEZ LOPEZ
 Firmado digitalmente por GRACIELA MABEL NUÑEZ LOPEZ



Informe del Síndico Año 2019



INFORME DEL SÍNDICO

CORRESPONDIENTE AL EJERCICIO CERRADO AL 31.12.2019

AL PRESIDENTE Y DIRECTORES DE NEGOFIN S.A.E.C.A.

Estimados Señores:

En mi carácter de Síndico titular, fiscalicé la dirección y administración de NEGOFIN S.A.E.C.A. durante el periodo que va del 01/12/2019 al 31/12/2019.

Al efecto; asistí a las Sesiones del Directorio realizadas en dicho periodo, analicé conceptualmente la Memoria del Directorio, los Estados Contables con sus Notas y Anexos verificados por los Auditores Externos GESTION EMPRESARIAL. Dichos auditores, en fecha 11 de Marzo de 2020 emitieron el correspondiente dictamen, firmado por el Socio Licenciado Ysaías López Gómez, Reg. CNV 003, manifestando haber auditado los estados contables de NEGOFIN S.A.E.C.A. que comprenden Balance General al 31 de diciembre de 2019 y los correspondientes Estados de Resultados, de Variación del Patrimonio Neto y de Flujos de Efectivo por el ejercicio terminado en esa fecha, así como el resumen de políticas contables importantes y otras notas aclaratorias adjuntas; que en su opinión, los estados contables presentan razonablemente, en todos sus aspectos de importancia, la situación patrimonial y financiera de NEGOFIN S.A.E.C.A. al 31 de diciembre de 2019, los resultados de sus operaciones y sus flujos de efectivo por el ejercicio terminado en esa fecha, de acuerdo con las normas contables vigentes en la República del Paraguay".

Por lo así conocido, en mi opinión, la actuación del Directorio se ajustó a la Ley y al Estatuto Social, y los referidos Estados contables y la Memoria del Directorio exponen razonablemente las principales acciones y logros de la gestión de NEGOFIN S.A.E.C.A. durante el ejercicio cerrado al 31/12/2019.

Atentamente,

FERNANDO JOSE VELAZQUEZ ABENTE
Firmado digitalmente por
FERNANDO JOSE
VELAZQUEZ ABENTE
Fecha: 2020.03.23 17:39:03
-04'00'

**FERNANDO JOSE
VELAZQUEZ
Síndico Titular**

Asunción, 23 marzo del 2020.



Dictamen Auditoria Externa Año 2019



DICTAMEN DE LOS AUDITORES INDEPENDIENTES

A los Señores
Presidente y Miembros del Directorio de
NEGOFIN S.A.E.C.A.

Hemos examinado los estados financieros que se acompañan de NEGOFIN S.A.E.C.A., que comprenden el Balance General al 31 de diciembre 2019 y los correspondientes Estados de Resultados, de Cambios en el Patrimonio Neto y de Flujos de Efectivo por el ejercicio terminado en esa fecha, así como el resumen de políticas contables importantes y otras notas aclaratorias adjuntas. Los estados financieros al 31 de diciembre de 2018, que se presentan con fines comparativos, fueron examinados por nosotros y emitimos en fecha 27 de marzo de 2019, un dictamen sin salvedades.

Responsabilidad de la Administración por los estados financieros

La Administración de la Sociedad es responsable de la preparación y presentación de estos estados financieros, de conformidad con normas prescriptas por la Comisión Nacional de Valores (CNV) y complementariamente con las normas contables vigentes en la República del Paraguay. Esta responsabilidad incluye: diseñar, implementar y mantener el control interno relevante a la preparación y presentación razonable de los estados financieros, de manera tal que estos se encuentren libres de representaciones erróneas de importancia relativa, ya sea debido a fraude o error, seleccionando y aplicando políticas contables apropiadas y realizando estimaciones contables que sean pertinentes en las circunstancias.

Responsabilidad del Auditor

Nuestra responsabilidad consiste en expresar una opinión sobre estos estados financieros basados en nuestra auditoría. Efectuamos nuestra auditoría de acuerdo con Normas de Auditoría emitidas por el Consejo de Contadores del Paraguay y los Estándares de Auditoría de la Comisión Nacional de Valores (CNV). Dichas normas requieren que cumplamos con requisitos éticos, así como que planeemos y desempeñemos la auditoría para obtener seguridad razonable sobre si los estados financieros están libres de representación errónea de importancia relativa. Una auditoría implica desempeñar procedimientos para obtener evidencias de auditoría sobre los montos y revelaciones en los estados financieros. Los procedimientos seleccionados dependen del juicio del auditor, incluyendo la evaluación de los riesgos de representación errónea de importancia relativa de los estados financieros, ya sea debido a fraude o error. Al hacer esas evaluaciones del riesgo, el auditor considera el control interno vigente relevante a la preparación y presentación razonable de los estados financieros, para diseñar los procedimientos de auditoría que sean apropiados en las circunstancias, pero no con el fin de expresar una opinión sobre la efectividad del control interno de la Sociedad. Una auditoría también incluye evaluar la propiedad de las políticas contables usadas y lo razonable de las estimaciones contables hechas por la Dirección, así como evaluar la presentación general de los estados financieros. Consideramos que la evidencia obtenida es suficiente y apropiada para fundamentar nuestra opinión.

Opinión

En nuestra opinión, los estados financieros adjuntos, presentan razonablemente en todos sus aspectos significativos, la situación financiera de NEGOFIN S.A.E.C.A. al 31 de diciembre de 2019, los resultados de sus operaciones y sus flujos de efectivo por el ejercicio terminado en esa fecha, de conformidad con normas prescriptas por la Comisión Nacional de Valores (CNV) y complementariamente con las normas contables vigentes en la República del Paraguay.

11 de marzo de 2020
Asunción, Paraguay

Lic. Ysaías López Gómez
Socio