

Estudio

CPAN

Contadores Públicos
Asesores de Negocios



EuraAudit International

ASSOCIATION OF INDEPENDENT FIRMS

NEGOFIN S.A.E.C.A.

**DICTAMEN DE LOS AUDITORES INDEPENDIENTES
AL 31 DE DICIEMBRE DEL 2017**

Oficina Inter-Express
Avenida 195 y Yegros, piso 11
Asunción, Paraguay
Tel: (595-21) 440144, Fax: (595-21) 491656
Email: cpan@pla.net.py
www.cpan.com.py

EuraAudit International
135, Boulevard Haussmann
75008 Paris, France
Tel. (33) 01.5393.9460
www.EuraAudit.org

DICTAMEN DE LOS AUDITORES INDEPENDIENTES

DICTAMEN DE LOS AUDITORES INDEPENDIENTES

AL SEÑOR PRESIDENTE Y MIEMBROS DEL DIRECTORIO DE
NEGOFIN S.A.E.C.A.

Identificación de los estados financieros

Hemos auditado los estados financieros que se acompañan de **NEGOFIN S.A.E.C.A.**, que comprenden el *balance general* al 31 de diciembre de 2017 y 2016, y el *estado de resultados*, de *evolución del patrimonio neto* y de *flujos de efectivo*, por los años terminados en esas fechas, así como un resumen de políticas contables importantes y otras notas aclaratorias.

Responsabilidad de la administración por los estados financieros

La administración de la entidad es responsable de la preparación y presentación razonable de estos estados financieros de acuerdo con normas contables vigentes en Paraguay. Esta responsabilidad incluye: diseñar, implementar y mantener el control interno relevante a la preparación y presentación razonable de los estados financieros que estén libres de representaciones erróneas de importancia relativa, ya sea debidas a fraude o error; seleccionando y aplicando políticas contables apropiadas, y haciendo estimaciones contables que sean razonables en las circunstancias.

Responsabilidad del auditor

Nuestra responsabilidad es expresar una opinión sobre estos estados financieros con base en nuestra auditoría. Condujimos nuestra auditoría de acuerdo a normas de auditoría vigentes en Paraguay emitidas por el Consejo de Contadores Públicos del Paraguay, y normas de la Comisión Nacional de Valores. Dichas normas requieren que cumplamos con requisitos éticos así como que planeemos y desempeñemos la auditoría para obtener seguridad razonable sobre si los estados financieros están libres de representación errónea de importancia relativa. Una auditoría implica desempeñar procedimientos para obtener evidencia de auditoría sobre los montos y revelaciones en los estados financieros. Los procedimientos seleccionados dependen del juicio del auditor, incluyendo la evaluación de los riesgos de representación errónea de importancia relativa de los estados financieros, ya sea debida a fraude o a error. Al hacer esas evaluaciones del riesgo, el auditor considera el control interno relevante a la preparación y presentación razonable de los estados financieros por la entidad, para diseñar los procedimientos de auditoría que sean apropiados en las circunstancias, pero no con el fin de expresar una opinión sobre la efectividad del control interno de la entidad. Una auditoría también incluye evaluar la propiedad de las políticas contables usadas y lo razonable de las estimaciones contables hechas por la administración, así como evaluar la presentación general de los estados financieros.

Creemos que la evidencia de auditoría que hemos obtenido es suficiente y apropiada para proporcionar una base para nuestra opinión de auditoría.



Opinión

En nuestra opinión, los estados financieros presentan razonablemente, respecto de todo lo importante, la posición financiera de NEGOFIN S.A.E.C.A., al 31 de diciembre del 2017 y 2016, de su desempeño financiero, la evolución de su patrimonio neto y sus flujos de efectivo por los años que terminaron en esas fechas, de acuerdo con normas contables vigentes en Paraguay emitidas por el Consejo de Contadores Públicos del Paraguay.

Asunción, Paraguay
26 de marzo de 2018

CPAN - Contadores Públicos Asesores de Negocios
Registro N° 024/15

Antonio Miguel Galeano (Socio)
Matrícula N° C - 49

ESTADOS FINANCIEROS

Por el ejercicio anual N° 13 iniciado el 01 de enero de 2017 al 31 de diciembre de 2017, y presentado en forma comparativa con el mismo periodo del ejercicio anterior.

Denominación: Negofin S.A.E.C.A.
Domicilio Legal: Avda. Mariscal López entre Waldino Lovera y José Viñuales
Actividad Principal: Administración de cartera de préstamos para consumo y microcréditos

Inscripción en el Registro Público de Comercio bajo el N° 344 al folio 3817 y siguientes, Serie "B" del 27 de mayo del 2.005 constituida por Escritura Pública N° 8 de fecha 1 de abril de 2005, pasada ante la Escribana Pública, Sra. Lilia Irechi Ballasch Guerra, modificado por Escritura Pública N° 23 de fecha 25 de mayo de 2006, pasada ante la Escribana Pública Lilia Irechi Ballasch Guerra, inscrita en el Registro Público de Comercio bajo el N° 405, serie "C", folio N° 3555 del 24 de julio de 2006, modificado por Escritura N° 14 de fecha 5 de abril de 2010, inscripto en el Registro Público de Comercio bajo el N° 337, serie "D", folio N° 8511 de fecha 15 de abril de 2010, modificado por Escritura Pública N° 31 de fecha 20 de mayo de 2011, inscripto en el Registro Público de Comercio bajo el N° 261, serie "C", folio 2623 de fecha 10 de junio de 2011, modificado por Escritura Pública N° 70 de fecha 14 de octubre de 2011, inscripto en el Registro Público de Comercio bajo el N° 1243, serie "F", folio 6723 y sgts. de fecha 20 de diciembre de 2011 todas pasadas ante la Escribana Pública Sra. Lilia Irechi Ballasch Guerra. Modificado por Escritura Pública N° 117 de fecha 27 de noviembre de 2014, inscrita en el Registro Público de Comercio bajo el N° 758, serie "E", folio 7869 y sgts en fecha 17 de diciembre de 2014 pasada ante la Escribana Katja Schulz Kröng.

Inscripción en la Comisión Nacional de Valores: RES. N° 56 E/12 de fecha 30 de octubre de 2012.
 Nomenclatura SECA 091

Fecha de Vencimiento del estatuto o contrato social: 99 años

Estudio CPAN
 Firmado a los efectos de identificación del
 nuestro informe de fecha 26.08.18

Composición del Capital:

Acciones Integradas: 120.000 acciones de G. 1.000.000 c/u

	Cantidad	Tipo	N° de Votos que otorga c/u	Suscripto G.	Integrado G.
Gustavo Luis Borgognon Montero	18.000	Ordinarias Clase A	5	18.000.000.000	18.000.000.000
Vector SA	21.500	Ordinarias Clase A	5	21.500.000.000	21.500.000.000
Eduardo Jose Borgognon Montero	10.500	Ordinarias Clase A	5	10.500.000.000	10.500.000.000
Sub Total	50.000			50.000.000.000	50.000.000.000

	Cantidad	Tipo	N° de Votos que otorga c/u	Suscripto G.	Integrado G.
Fernando Andrés Berdichevsky Sborovsky	700	Preferidas Grupo A	0	700.000.000	700.000.000
Eduardo Jose Borgognon Montero	400	Preferidas Grupo A	0	400.000.000	400.000.000
Luis Alberto Lima Morra	1.260	Preferidas Grupo B	0	1.260.000.000	1.260.000.000
Eduardo Jose Borgognon Montero	940	Preferidas Grupo B	0	940.000.000	940.000.000
Benicia Ríos Portillo	200	Preferidas Grupo B	0	200.000.000	200.000.000
Miguel Dario Zaldivar Morales	1.200	Preferidas Grupo C	0	1.200.000.000	1.200.000.000
Rodrigo G. Callizo López Moreira	365	Preferidas Grupo D	0	365.000.000	365.000.000
Federico Callizo Nicora	135	Preferidas Grupo D	0	135.000.000	135.000.000
Gabriel Taboada	400	Preferidas Grupo D	0	400.000.000	400.000.000
Carlos Alberto Knapps	2.410	Preferidas Grupo E	0	2.410.000.000	2.410.000.000
Guillermo Néstor Sosa Arrúa	200	Preferidas Grupo E	0	200.000.000	200.000.000
Luis Sebastián Aguilera Burró	200	Preferidas Grupo E	0	200.000.000	200.000.000
Venancio Ríos Portillo	70	Preferidas Grupo E	0	70.000.000	70.000.000
Venancio Ríos Portillo	200	Preferidas Grupo E	0	200.000.000	200.000.000
Rubén Cirilo Etienne Fernández	220	Preferidas Grupo E	0	220.000.000	220.000.000
Gustavo Luis Borgognon Montero	1.944	Preferidas Grupo F	0	1.944.000.000	1.944.000.000
Emmanuel Friedman Sosa	3.750	Preferidas Grupo F	0	3.750.000.000	3.750.000.000
Fabrizio Bibolini R.	1.950	Preferidas Grupo F	0	1.950.000.000	1.950.000.000
Miguel Dario Zaldivar Morales	2.322	Preferidas Grupo F	0	2.322.000.000	2.322.000.000
Eduardo Jose Borgognon Montero	1.134	Preferidas Grupo F	0	1.134.000.000	1.134.000.000
Gustavo Luis Borgognon Montero	3.600	Preferidas Grupo G	0	3.600.000.000	3.600.000.000
Miguel Dario Zaldivar Morales	4.300	Preferidas Grupo G	0	4.300.000.000	4.300.000.000
Eduardo Jose Borgognon Montero	2.100	Preferidas Grupo G	0	2.100.000.000	2.100.000.000
Gustavo Luis Borgognon Montero	15.000	Preferidas Grupo H	0	15.000.000.000	15.000.000.000
Miguel Dario Zaldivar Morales	17.000	Preferidas Grupo I	0	17.000.000.000	17.000.000.000
Eduardo Jose Borgognon Montero	2.188	Preferidas Grupo J	0	2.188.000.000	2.188.000.000
Caja de Jubilados y Pensiones de la Ande	5.000	Preferidas Grupo J	0	5.000.000.000	5.000.000.000
Jorge Antonio Ayala	300	Preferidas Grupo J	0	300.000.000	300.000.000
Patrick Paul Francois Bollen	132	Preferidas Grupo J	0	132.000.000	132.000.000
Viva Inversiones SA	380	Preferidas Grupo J	0	380.000.000	380.000.000
Sub Total	70.000			70.000.000.000	70.000.000.000
TOTAL	120.000			120.000.000.000	120.000.000.000


 Contador


 Síndico


 Presidente

NEGOFIN S.A.E.C.A.

BALANCE O ESTADO DE SITUACION PATRIMONIAL AL 31/12/2017 COMPARATIVO CON EL PERIODO 2016
(En miles de guaraníes)

ACTIVOS			PASIVOS		
ACTIVO CORRIENTE			PASIVO CORRIENTE		
	31/12/2017	31/12/2016		31/12/2017	31/12/2016
CIRCULANTE					
Disponibilidades (Nota 3)	19.766.372	31.194.576	Cuentas a Pagar (Nota 9)	1.456.426	1.494.248
Inversiones Temporarias (Anexo C)	0	0	Deudas Financieras a C. Plazo (Nota 10)	176.430.454	130.900.404
Créditos por Ventas corto plazo (Nota 4)	359.815.220	324.686.182	Remunerac. y Cargas Sociales (Nota 11)	288.795	382.915
Otros Créditos (Nota 5)	4.077.084	4.092.520	Cargas Fiscales a Pagar (Nota 12)	9.355	0
Bienes de Cambio	0	0	Dividendos a Pagar	0	0
Otros Activos (Nota 6)	143.635	116.091	Provisiones (Nota 13)	770.625	617.028
			Provisiones (Anexo E)	105.449.717	95.192.604
Total del Activo Corriente	383.802.311	360.089.369	Total del Pasivo Corriente	284.405.372	228.587.199
ACTIVO NO CORRIENTE			PASIVO NO CORRIENTE		
Otros Créditos	0	0	Cuentas a Pagar		
Créditos por Ventas (Nota 4)	58.983.881	46.824.519	Deudas Financieras a L.Plazo (Nota 10)	5.538.200	17.638.200
Bienes de Cambio	0	0	Provisiones (Anexo E)	15.133.150	13.661.146
Inversiones Permanentes (Anexos C y D)	572.125	97.000	Total del Pasivo no Corriente	20.671.350	31.299.346
Bienes de Uso (Anexo A y Nota 7)	5.245.685	6.206.195			
Activos Intangibles (Anexo B y Nota 8)	579.710	680.165	Total del Pasivo	305.076.722	259.886.545
Otros Activos (Nota 6)	23.766	23.766			
Total del Activo no Corriente	65.405.167	53.831.645	PATRIMONIO NETO		
Total del Activo	449.207.478	413.921.014	Capital Social (Nota 14)	120.000.000	120.000.000
			Aportes para Futuro Aumento	884.126	884.126
			Reservas	8.772.057	7.730.040
			Resultados Acumulados	0	0
			Resultados del Ejercicio	14.474.573	25.420.303
			TOTAL PATRIMONIO NETO	144.130.756	154.034.469
			Total del Pasivo y Patrimonio Neto	449.207.478	413.921.014

CUENTAS DE CONTINGENCIAS Y DE ORDEN		
DEUDORAS	31/12/2017	31/12/2016
Cuentas de Orden (Nota 15)	31.266.351	36.700.592
TOTAL	31.266.351	36.700.592

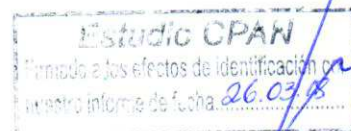
CUENTAS DE CONTINGENCIAS Y DE ORDEN		
ACREEDORAS	31/12/2017	31/12/2016
Cuentas de Orden (Nota 15)	31.266.351	36.700.592
TOTAL	31.266.351	36.700.592

Las notas y anexos que se acompañan son partes integrante de los estados financieros.

Contador

Sindico

Presidente




NEGOFIN S.A.E.C.A.

ESTADO DE RESULTADOS

(En miles de guaraníes)

Por el ejercicio finalizado el 31/12/2017 comparativo con el periodo 2016

	Ejercicio Finalizado el	
	31/12/2017	31/12/2016
Ventas Netas	10.150.220	9.263.171
Ingresos Varios	190.941.503	190.365.181
Costo Financiero (Anexo H)	29.503.781	23.441.279
Gastos de comercialización (Anexo H)	92.635.368	81.020.637
Gastos de administración (Anexo H)	62.575.835	66.447.817
Resultado de Inversiones Permanentes	0	0
Resultado Financiero y por Tenencia	0	0
Ganancia (Pérdida) Ordinaria	16.376.739	28.718.619
Resultados Extraordinarios	0	0
Impuesto a la Renta	1.902.166	3.298.316
Ganancia o Pérdida del Ejercicio	14.474.573	25.420.303
Las notas y los anexos que se acompañan son parte integrante de los estados contables		


Contador


Sindico


Presidente



Estudio CPAN
Firmado a los efectos de identificación con
nuestro informe de fecha 26.03/18




NEGOFIN S.A.E.C.A.
ESTADO DE EVOLUCION DEL PATRIMONIO NETO

Por el ejercicio finalizado el 31/12/17 comparativo con cifras del ejercicio anterior
(En miles de Guaranies)

RUBROS	Aportes de los Socios				Total	Ganancias Reservadas		Ejercicio finalizado el		31/12/2017	31/12/2016
	Capital Social	Primas de Emisión	Aportes no Capitalizados	Revaluos		Reserva Legal	Otras Reservas	Total	Resultados no Asignados	Total del Patrimonio Neto	Total del Patrimonio Neto
Saldo al inicio del ejercicio	120.000.000	0	884.126	0	120.884.126	6.973.833	756.207	7.730.040	25.420.303	154.034.469	163.619.425
- Según estados contables del ejercicio anterior											
- Ajustes del saldo											
Saldo Ajustados	120.000.000	0	884.126	0	120.884.126	6.973.833	756.207	7.730.040	25.420.303	154.034.469	163.619.425
Distribución de resultados acumulados	0	0	0	0	0	0	0	0	0	0	0
Reserva Legal del ejercicio	0	0	0	0	0	761.820	0	761.820	0	761.820	1.337.912
Otras Reservas	0	0	0	0	0	0	0	0	0	0	0
Dividendos en Efectivo (o en especie)	0	0	0	0	0	0	0	0	-25.420.303	-25.420.303	-36.616.073
Revaluo	0	0	0	0	0	0	280.197	280.197	0	280.197	272.902
Maneja del Periodo según el estado de Resultados	0	0	0	0	0	0	0	0	14.474.573	14.474.573	25.420.303
Saldo al cierre del ejercicio 31.12.17	120.000.000	0	884.126	0	120.884.126	7.735.653	1.036.404	8.772.057	14.474.573	144.130.756	
Saldo al cierre del ejercicio 31.12.16	120.000.000	0	884.126	0	120.884.126	6.973.833	756.207	7.730.040	25.420.303		154.034.469


Contador


Síndico


Presidente

Estudio CPAH
Firmado a los efectos de identificación con
nuestro informe de fecha 26/03/18

ANEXO II MODELOS DE ESTADOS CONTABLES BASICOS Y ANEXOS A LOS MISMOS SEGÚN
RESOLUCION N° 5/92 Método directo

NEGOFIN S.A.E.C.A.


ESTADO DE ORIGEN Y APLICACIÓN DE FONDOS

(En miles de guaraníes)


Por el ejercicio finalizado el 31/12/2017 comparativo con el ejercicio anterior

	Ejercicio Finalizado el	
	31/12/2017	31/12/2016
VARIACION DE FONDOS		
Fondos al inicio del ejercicio	31.194.576	17.015.948
Ajustes de ejercicios anteriores	0	0
Fondos ajustados al inicio del ejercicio	31.194.576	17.015.948
Aumento (Disminución) de fondos	-11.428.204	14.178.628
Fondos al cierre del ejercicio	19.766.372	31.194.576
CAUSAS DE VARIACION DE LOS FONDOS		
Ventas Cobradas	10.150.220	9.263.171
Intereses Cobrados	10.150.220	9.263.171
Menos: Egresos ordinarios pagados (Nota)	-77.591.364	-57.593.371
Más: Otros ingresos ordinarios cobrados (Nota)	190.941.503	190.365.181
Fondos originados (aplicados) en operaciones ordinarias	123.500.359	142.034.981
Integración acciones	0	0
Nuevas deudas	33.430.051	34.405.486
Otras causas de orígenes de fondos	33.430.051	34.405.486
Total de orígenes de fondos	156.930.410	176.440.467
Pago de deudas a corto plazo	-140.725.003	-125.173.111
Pagos a Proveedores	-140.725.003	-125.173.111
Pago anticipado de deudas a largo plazo	0	0
Pagos por adquisiciones de bienes de uso	-286.415	-455.865
Compra de propiedad, planta y equipo	-286.415	-455.865
Retiros de socios	-25.420.303	-36.616.073
Compras de inversiones permanentes	0	0
Otras causas de aplicaciones de fondos	-1.926.893	-16.790
Impuesto a la Renta	-1.926.893	-16.790
Aumento(disminución) de fondos	-11.428.204	14.178.628

Las Notas y Anexos que se acompañan son parte integrante de los estados contables


 Contador


 Síndico


 Presidente

Estudio CPAN
 Firmado a los efectos de identificación
 nuestro informe de fecha 26/03/18



NEGOFIN S.A.E.C.A.

BALANCE GENERAL AL 31/12/17
(En miles de Guaraníes)


ANEXO A

Cuentas	BIENES DE USO						DEPRECIACIONES						Neto Resultante	
	VALORES DE ORIGEN					Saldo al 31/12/2017	DEPRECIACIONES					Saldo al 31/12/2017		
	Saldo al 31/12/2016	Altas	Bajas	Revalúo	Ajustes		Saldo al 31/12/2016	Altas	Bajas	Revalúo	Ajustes			
Bienes sujetos a depreciación														
Muebles y Útiles	1.198.095	32.840	0	48.241	0	1.279.176	129.594	125.140	0	0	0	254.734	1.024.442	
Equipos de Informática	1.491.670	174.998	9.390	21.441	0	1.678.719	1.016.746	186.118	9.390	0	0	1.193.474	485.245	
Maquinas y Equipos	257.504	13.584	0	7.637	0	278.725	88.353	27.731	0	0	0	116.084	162.641	
Rodados	0	64.993	0	0	0	64.993	0	0	0	0	0	0	64.993	
Instalaciones	324.486	0	0	9.072	0	333.558	123.554	68.518	0	0	0	192.072	141.486	
Mejoras en Propiedad de Terceros	5.356.250	0	0	193.806	0	5.550.056	1.063.563	1.119.615	0	0	0	2.183.178	3.366.878	
Sub -Total	8.628.005	286.415	9.390	280.197	0	9.185.227	2.421.810	1.527.122	9.390	0	0	3.939.542	5.245.685	
Bienes no sujetos a depreciación														
Terrenos	0	0	0	0	0	0	0	0	0	0	0	0	0	
Sub -Total	0	0	0	0	0	0	0	0	0	0	0	0	0	
Total general al 31.12.17	8.628.005	286.415	9.390	280.197	0	9.185.227	2.421.810	1.527.122	9.390	0	0	3.939.542	5.245.685	
Total ejercicio al 31.12.16	7.948.630	455.865	0	262.846	-39.336	8.628.005	1.002.165	1.423.540	0	0	(3.895)	2.421.810	6.206.195	

Contador

Sindico

Presidente





NEGOFIN S.A.E.C.A.
BALANCE GENERAL AL 31/12/17
 (En miles de Guaranies)


ANEXO B

ACTIVOS INTANGIBLES

C U E N T A S	VALORES DE ORIGEN				AMORTIZACIONES				Neto Resultante
	Al inicio del periodo	Aumentos	Disminuciones	Al cierre del periodo	Acumuladas al inicio del periodo	Del periodo	Bajas	Acumuladas al cierre del periodo	
Sistemas, Licencias y Software	1.579.034	301.745	54.738	1.826.041	1.315.109	208.715	0	1.523.824	302.217
Gasto de Desarrollo	554.987	0	0	554.987	138.747	138.747	0	277.494	277.493
Totales al 31.12.17	2.134.021	301.745	54.738	2.381.028	1.453.856	347.462	0	1.801.318	579.710
Totales al 31.12.16	1.433.716	700.305	0	2.134.021	965.262	488.594	0	1.453.856	680.165


 Contador


 Síndico


 Presidente

Estudio CPAN
 Firmado a los efectos de identificación con
 nuestro informe de fecha 26.03.18

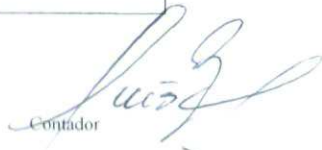



NEGOFIN S.A.E.C.A.


ANEXO C

BALANCE GENERAL AL 31/12/17
 (En miles de Guaraníes)
INVERSIONES, ACCIONES, DEBENTURES Y OTROS TITULOS EMITIDOS EN SERIE
PARTICIPACION EN OTRAS SOCIEDADES

Denominación y características de los valores Emisor	Clase	Valor Nominal Unitario	Cantidad	Valor Nominal Total	Valor Patrimonial Proporc.	Valor de Libros	Valor de Cotización	Información sobre el Emisor					
								% de Participación	Actividad Principal	Capital	Según Ultimo Balance		
											Resultado	Patrimonio Neto	
Inversiones temporarias													
Totales ejercicio actual	SIN MOVIMIENTO												
Total ejercicio anterior													
Inversiones Permanentes													
Negofin Cobranzas S.A.	Acciones	1.000	97	97.000		97.000	-	97,00%	Gestión de Cobranzas	100.000	(14.107)	25.893	
Procesadora de Cuentas Electronicas S	Acciones	1.000	28	28.000		415.125		14,00%	Procesamiento de Datos	200.000	(129.504)	70.496	
BIC SA	Acciones	10.000	6	60.000		60.000		6,25%	Asociación Casas de Creditos	960.000	(728.782)	231.218	
			125	125.000		512.125							
								0,00					
Previsión s/ inversiones permanentes													
Totales ejercicio actual						512.125							
Total ejercicio anterior						97.000							


Contador


Síndico


Presidente

Estudio CPAW
 Firmado a los efectos de identificación con
 nuestro informe de fecha 26/01/18


NEGOFIN S.A.E.C.A.
BALANCE GENERAL AL 31/12/17
(En miles de Guaranies)

ANEXO D

OTRAS INVERSIONES

CUENTAS	Valor registrado 31/12/2017	Valor registrado 31/12/2016
Inversiones Corrientes		
<u>Depósitos a plazo</u>		
Banco xx S.A.	0	0
xx	0	0
xx	0	0
Subtotal	0	0
Prevision		0
Subtotal	0	0
Inversiones no Corrientes		
<u>Otras Inversiones</u>	SIN MOVIMIENTO	
xx		
xx		
xx		
xx		
xx		
Subtotal	0	0
Prevision sobre xx		
Previsión sobre xx		
Prevision Inversion xx		
Subtotal	-	-
Subtotal	0	0
Totales del ejercicio	0	0


Contador


Síndico


Presidente

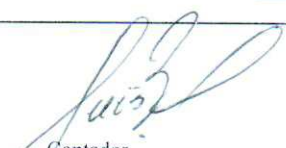
Estudio CPAW
Firmado a los efectos de identificación por
nuestro informe de fecha 26/03/18


NEGOFIN S.A.E.C.A.
BALANCE GENERAL AL 31/12/17
 (En miles de Guaraníes)

ANEXO E

PREVISIONES

RUBROS	Saldos al inicio 01/01/2017	Aumentos	Disminucion	Saldos al cierre 31/12/2017	Saldos al cierre 31/12/2016
<u>Deducidas del Activo</u>					
Sobre Préstamos	108.853.750	11.729.116	0	120.582.866	108.853.750
<u>Valores en Otras Empresas</u>		0	0		
		0	0		
	108.853.750	11.729.116	0	120.582.866	108.853.750
<u>Incluidas en el Pasivo</u>					
	0	0	0	0	0
Sub-total	0	0	0	0	0
Total del ejercicio	108.853.750	11.729.116	-	120.582.866	0
Total ejercicio anterior	90.614.684	18.239.066	-	0	108.853.750


 Contador


 Sindico


 Presidente

Estudio CPAN
 Firmado a los efectos de identificación con
 nuestro informe de fecha 26.03.18


NEGOFIN S.A.E.C.A.

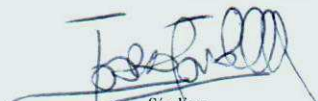
ANEXO F

BALANCE GENERAL AL 31/12/17
(En miles de Guaranies)

**COSTO DE MERCADERIAS O PRODUCTOS VENDIDOS O
SERVICIOS PRESTADOS**

DETALLE	Ejercicio Actual		Ejercicio Anterior	
I. COSTO DE MERCADERIAS O PRODUCTOS VENDIDOS				
Existencias al Comienzo del Ejercicio:				
Mercaderías de reventa				
Compras y Costos de Producción del Ejercicio				
a) Compras	SIN MOVIMIENTO			
Diferencia de Inventario				
Resultado por Tenencia				
b) Devoluciones				
Existencia al cierre del Ejercicio				
Mercaderías de reventa				
II. COSTO DE SERVICIOS PRESTADOS				
COSTO DE MERCADERIAS O PRODUCTOS VENDIDOS Y SERVICIOS PRESTADOS		0		0


Contador


Síndico


Presidente

Estudio CPAN
Aprobado a los efectos de identificación por
el contador a fecha 26.03.18

NEGOFIN S.A.E.C.A.

ANEXO G

BALANCE GENERAL AL 31/12/17

ACTIVOS Y PASIVOS EN MONEDA EXTRANJERA
(En miles de Guaranies)

DETALLE	Moneda Extranjera		Cambio Vigente	Moneda Local	Moneda Local
	Clase	Monto		Monto 31/12/2017	Monto 31/12/2016
ACTIVO					
ACTIVOS CORRIENTES					
Disponible					
Fondo Dolares	US\$				
Bancos Caja de Ahorros US\$	US\$				
Clientes	US\$				
xx a Recuperar	US\$				
	US\$				
	US\$				
TOTAL ACTIVO				0	0
PASIVOS CORRIENTES					
Proveedores	US\$				
	US\$				
	US\$				
	US\$				
TOTAL PASIVO				0	0

SIN MOVIMIENTO

Contador

Sindico

Presidente

Estudio CPAN
Firmado a los efectos de identificación con
nuestro informe de fecha 26/03/18

NEGOFIN S.A.E.C.A.
BALANCE GENERAL AL 31/12/17
 (En miles de Guaraníes)

ANEXO H

INFORMACION REQUERIDA SOBRE COSTOS Y GASTOS

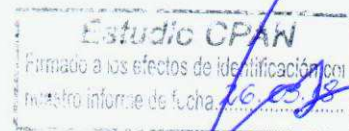
RUBROS	Costos Financieros	Gastos de Administración	Gastos de Ventas	Otros Gastos	TOTALES	
					Totales Año 2017	Totales Año 2016
Intereses Pagados s/ Préstamos de Accionistas	3.269.777	0	0	0	3.269.777	1.138.250
Intereses Pagados s/ Préstamos Entidades Financieras	18.264.374	0	0	0	18.264.374	17.976.385
Remuneraciones de Administradores, Directores, Sindicos y Consejo de Vigilancia	0	9.112.229	0	0	9.112.229	10.381.580
Honorarios y Remuneraciones por servicios	0	13.255.340	903.994	0	14.159.334	11.389.984
Sueldos y Jornales	0	11.980.947	0	0	11.980.947	9.545.009
Contribuciones Sociales	0	2.033.700	0	0	2.033.700	1.627.141
Regalias y Honorarios por servicios técnicos	0	0	0	0	0	345.000
Gastos de publicidad y propaganda	0	9.959	0	0	9.959	13.250
Intereses, multas y recargos impositivos	0	200	0	0	200	0
Impuestos, tasas y contribuciones (*)	0	5.944.399	0	0	5.944.399	7.340.125
Amortización bienes de uso	0	1.527.123	0	0	1.527.123	1.419.646
Amortización activos intangibles	0	347.462	0	0	347.462	488.595
Previsiones	0	11.729.116	0	0	11.729.116	18.239.066
Otros Gastos	7.969.630	8.537.526	91.731.374	0	108.238.530	94.304.018
Otros Gastos Bancarios	0	0	0	0	0	0
Total al 31/12/17	29.503.781	64.478.001	92.635.368	0	186.617.150	
Total al 31/12/16	18.151.867	57.108.108	65.242.760	0		174.208.049

(*) Incluye el Calculo de Impuesto a la Renta.

Contador

Sindico

Presidente




NEGOFIN S.A.E.C.A.


ANEXO I


BALANCE GENERAL AL 31/12/17


DATOS ESTADISTICOS

INDICADORES OPERATIVOS	Acumulado al Final del Ejercicio	
	Ejercicio Actual 31/12/2017	Ejercicio Anterior 31/12/2016
Cantidad de empleados	291	247
Cartera Activa	418.799.101	371.510.701
Cartera Pasiva	181.968.654	148.538.604
Intereses Cobrados	10.150.220	9.263.171
Cantidad de Clientes	99.833	94.272
Tasa de Morosidad	16,11%	10,00%
Cartera Activa por Empleado	1.439.172	1.504.092
Clientes por empleados	343	382
Cantidad de Franquicias	7	7


Contador


Sindico


Presidente



NEGOFIN S.A.E.C.A.

ANEXO J

BALANCE GENERAL AL 31/12/17

INDICES ECONOMICO - FINANCIEROS


INDICES	Acumulado al Fin del Ejercicio	
	Ejercicio actual 31/12/2017	Ejercicio Anterior 31/12/2016
Liquidez (1)	1,349	1,575
Endeudamiento (2)	2,117	1,687
Rentabilidad (3)	12,63%	22,33%


(1) Activo Corriente
Pasivo Corriente

(2) Total del Pasivo
Patrimonio Neto

(3) Resultado antes Impto
P.Netto menos Resultado
del periodo


Contador


Síndico


Presidente

Estudio CPAN
Firmado a los efectos de identificación con
nuestro informe de fecha 26.03.18

ANEXO I – INFORME SOBRE PERSONAS VINCULADAS O RELACIONADAS

A) PARTES VINCULADAS O RELACIONADAS

Según Art. 34 de la Ley 1284/98 (indicar nombres de las partes)

Inciso a) Gustavo Borgognon y Eduardo Borgognon

Inciso b) Vector SA

Inciso c) N/A

Inciso d) Gustavo Borgognon, Mateo Zaldivar, Eduardo Borgognon, José Jara Manzoni, Julia Moreno, Venancio Ríos, Omar G. Giménez Pereira, Cever S. Peralta Espínola y Luis Bareiro

Otros: Los cónyuges y parientes hasta el segundo grado de consanguinidad o afinidad de las personas referidas en los incisos anteriores, siempre que tengan participación en el capital de la sociedad. N/A

Según Art. 27 de la Res. 763/04

Inversiones de la sociedad en valores de otras empresas que representen más del 10 % del activo de la sociedad

Nombre de la Empresa	Monto de la inversión	Tipo de Valor	Indicar el porcentaje de participación en el capital integrado de la sociedad emisora (solo en el caso de inversión en acciones)
No se registran inversiones en valores de otras empresas que representen más del 10% del activo de la sociedad.			

Observación: En el caso de no registrar inversiones indicar en forma expresa esta situación.

Activos de la sociedad comprometidos en más del 20% en garantía de obligaciones de otra u otras empresas

Nombre de la Empresa	Valor de los bienes gravados	Tipo de bien o valor	Monto de la deuda garantizada
No se registran activos de la Sociedad comprometidos en más del 20% en garantía de obligaciones de otra u otras empresas.			

Observación: En el caso de no registrar garantías indicar en forma expresa esta situación.

Según Art. 28 de la Res. 763/04

Vinculación por nivel de endeudamiento: n/a

Según Art. 1°) Resolución CNV N°1257/10

Nombre de la Sociedad Vinculada	Factores de Vinculación
n/a	n/a

B) SALDOS CON PARTES RELACIONADAS

Al 31/12 /2017 y Al/...../.....

En forma comparativa con el mismo periodo del año anterior.

Activo

Cuentas por cobrar

Obs.: (distinguir nombres de partes relacionadas indicadas en A)

-

Pasivo

Cuentas a pagar prestamos de accionistas

Gustavo Luis Borgognon 15.014.927.560

Eduardo Jose Borgognon 8.758.707.744

-

Ingresos (con sus conceptos y distinguir nombre de partes relacionadas indicadas en A)

Egresos (con sus conceptos y distinguir nombre de partes relacionadas indicadas en A)

Gustavo Borogognon Total Remuneración - Ej. 2017 - Gs. 5.280.745.598

Eduardo Borgognon Total Remuneración - Ej. 2017 - Gs. 3.270.535.591

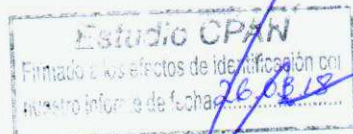
Vector SA Total Honorarios - Ej. 2017 8.041.000.000

Las transacciones en el periodo fueron las siguientes:

Obs.: (distinguir nombres de partes relacionadas indicadas en A)

n/a = no aplicable

Firma del representante legal de la entidad fiscalizada y aclaración:.....



Gustavo L. Borgognon
 Presidente
 NEGOFIN S.A.E.C.A.

ANEXO B

FORMATO MODELO DE COMPOSICIÓN ACCIONARIA

EMPRESA : NEGOFIN S.A.E.C.A.

COMPOSICIÓN ACCIONARIA AL 31/12/2017

CAPITAL SOCIAL (de acuerdo al artículo 6° de los estatutos sociales) Gs 150.000.000.000, representado por a) 20.000 acciones ordinarias nominativas de clase A, de cinco votos por acción, de un valor nominal de Guaraníes Un millón (Gs. 1.000.000) cada una, numeradas correlativamente con números arábigos desde el 1 al 20.000, las cuales se encuentran totalmente emitidas, suscriptas e integradas. b) 30.000 acciones Preferidas nominativas de clases A, B, C, D, E, F y G, sin derecho a voto, de un valor nominal de Guaraníes Un millón (Gs. 1.000.000) cada una, numeradas correlativamente con números arábigos desde el 20.001 al 50.000, las cuales se encuentran totalmente emitidas, suscriptas e integradas. c) 10.000 acciones Preferidas nominativas, sin derecho a voto, de un valor nominal de Guaraníes Un millón (Gs. 1.000.000) cada una, numeradas correlativamente con números arábigos desde el 50.001 al 60.000, las cuales no se encuentran suscriptas ni integradas. d) 30.000 acciones ordinarias nominativas de clase A, de cinco votos por acción, de un valor nominal de Guaraníes Un millón (Gs. 1.000.000) cada una, numeradas correlativamente con números arábigos desde el 60.001 al 90.000, las cuales no se encuentran suscriptas ni integradas. e) 60.000 acciones Preferidas nominativas, sin derecho a voto, de un valor nominal de Guaraníes Un millón (Gs. 1.000.000) cada una, numeradas correlativamente con números arábigos desde el 90.001 al 150.000, las cuales no se encuentran suscriptas ni integradas.

Capital Emitido G. 150.000.000.000.-
 Capital Suscrito G. 120.000.000.000.-
 Capital Integrado G. 120.000.000.000.-
 Valor nominal de las acciones G. 1.000.000.-

CUADRO DEL CAPITAL INTEGRADO

N°	Accionista	Serie	Número	Cantidad	Clase	Voto	Monto	%
1	Gustavo Luis Borgognon M.	-	1/7200	7.200	Ord.Clase A	36.000	7.200.000.000	6,00%
2	Vector SA	-	7201/15400	8.200	Ord.Clase A	41.000	8.200.000.000	6,83%
3	Eduardo Jose Borgognon M	-	15401/19200	3.800	Ord.Clase A	19.000	3.800.000.000	3,17%
4	Eduardo Jose Borgognon M	-	19201/19600	400	Ord.Clase A	2.000	400.000.000	0,33%
5	Vector SA	-	19601/20000	400	Ord.Clase A	2.000	400.000.000	0,33%
6	Fernando Andrés Berdichevsky Sborovsky	-	20001/20700	700	Pref. Grupo A	0	700.000.000	0,58%
7	Eduardo Jose Borgognon M	-	20701/21100	400	Pref. Grupo A	0	400.000.000	0,33%
8	Luis Alberto Lima Morra	-	21101/22360	1.260	Pref. Grupo B	0	1.260.000.000	1,05%
9	Eduardo Jose Borgognon M	-	22361/23300	940	Pref. Grupo B	0	940.000.000	0,78%
10	Benicia Rios Portillo	-	23301/23500	200	Pref. Grupo B	0	200.000.000	0,17%
11	Miguel Dario Zaldivar Morales	-	23501/24700	1.200	Pref. Grupo C	0	1.200.000.000	1,00%
12	Rodrigo Guillermo Callizo López Moreira	-	24701/25065	365	Pref. Grupo D	0	365.000.000	0,30%
13	Federico Callizo Nicora	-	25066/25200	135	Pref. Grupo D	0	135.000.000	0,11%
14	Gabriel Taboada	-	25201/25600	400	Pref. Grupo D	0	400.000.000	0,33%
15	Carlos Alberto Knapps	-	25601/28010	2.410	Pref. Grupo E	0	2.410.000.000	2,01%
16	Guillermo Néstor Sosa Arrúa	-	28011/28210	200	Pref. Grupo E	0	200.000.000	0,17%
17	Luis Sebastián Aguilera Burró	-	28211/28410	200	Pref. Grupo E	0	200.000.000	0,17%
18	Venancio Rios Portillo	-	28411/28480	70	Pref. Grupo E	0	70.000.000	0,06%
19	Venancio Rios Portillo	-	28481/28680	200	Pref. Grupo E	0	200.000.000	0,17%
20	Rubén Cirilo Etienne Fernández	-	28681/28900	220	Pref. Grupo E	0	220.000.000	0,18%
21	Gustavo Luis Borgognon M.	-	28901/29900	1.000	Pref. Grupo F	0	1.000.000.000	0,83%
22	Emmanuel Friedmann Sosa	-	29901/33650	3.750	Pref. Grupo F	0	3.750.000.000	3,13%
23	Fabrizio Bibolini R.	-	33651/35600	1.950	Pref. Grupo F	0	1.950.000.000	1,63%
24	Gustavo Luis Borgognon M.	-	35601/36544	944	Pref. Grupo F	0	944.000.000	0,79%
	Miguel Dario Zaldivar Morales	-	36545/38866	2.322	Pref. Grupo F	0	2.322.000.000	1,94%
	Eduardo Jose Borgognon M	-	38867/40000	1.134	Pref. Grupo F	0	1.134.000.000	0,95%
25	Gustavo Luis Borgognon M.	-	40001/43600	3.600	Pref. Grupo G	0	3.600.000.000	3,00%
26	Miguel Dario Zaldivar Morales	-	43601/47900	4.300	Pref. Grupo G	0	4.300.000.000	3,58%
27	Eduardo Jose Borgognon M	-	47901/50000	2.100	Pref. Grupo G	0	2.100.000.000	1,75%
28	Gustavo Luis Borgognon M.	-	50001/60000	10.000	Pref. Grupo H	0	10.000.000.000	8,33%
29	Gustavo Luis Borgognon M.	-	60001/63600	3.600	Ord.Clase A	18.000	3.600.000.000	3,00%
30	Vector SA	-	63601/67700	4.100	Ord.Clase A	20.500	4.100.000.000	3,42%
31	Eduardo Jose Borgognon M	-	67701/69600	1.900	Ord.Clase A	9.500	1.900.000.000	1,58%
32	Eduardo Jose Borgognon M	-	69601/69800	200	Ord.Clase A	1.000	200.000.000	0,17%
33	Vector SA	-	69801/70000	200	Ord.Clase A	1.000	200.000.000	0,17%
34	Gustavo Luis Borgognon M.	-	90001/95000	5.000	Pref. Grupo H	0	5.000.000.000	4,17%
35	Miguel Dario Zaldivar Morales	-	95001/112000	17.000	Pref. Grupo I	0	17.000.000.000	14,17%
36	Caja de Jubilaciones y Pensiones de la Ande	-	112001/117000	5.000	Pref. Grupo J	0	5.000.000.000	4,17%
37	Eduardo Jose Borgognon M	-	117001/119188	2.188	Pref. Grupo J	0	2.188.000.000	1,82%
38	Patrick Paul Francois Bollen	-	119569/119700	132	Pref. Grupo J	0	132.000.000	0,11%
39	Jorge Antonio Ayala	-	119701/120000	300	Pref. Grupo J	0	300.000.000	0,25%
40	Viva Inversiones SA	-	119189/119568	380	Pref. Grupo J	0	380.000.000	0,32%
41	Gustavo Luis Borgognon M.	-	70001/77200	7.200	Ord.Clase A	36.000	7.200.000.000	6,00%
42	Vector SA	-	77201/85800	8.600	Ord.Clase A	43.000	8.600.000.000	7,17%
43	Eduardo Jose Borgognon M	-	85801/90000	4.200	Ord.Clase A	21.000	4.200.000.000	3,50%
	Totales			120.000		250.000	120.000.000.000	100,00%

Estudio CPAK
 Firmado a los efectos de identificación por
 nuestro informe de fecha 26/03/18

Gustavo L. Borgognon
 Presidente
 NEGOFIN S.A.E.C.A.

CUADRO DEL CAPITAL SUSCRITO

N°	Accionista	Serie	Número	Cantidad	Clase	Voto	Monto	%
1	Gustavo Luis Borgognon M.	-	1/7200	7.200	Ord.Clase A	36.000	7.200.000.000	6,00%
2	Vector SA	-	7201/15400	8.200	Ord.Clase A	41.000	8.200.000.000	6,83%
3	Eduardo Jose Borgognon M	-	15401/19200	3.800	Ord.Clase A	19.000	3.800.000.000	3,17%
4	Eduardo Jose Borgognon M	-	19201/19600	400	Ord.Clase A	2.000	400.000.000	0,33%
5	Vector SA	-	19601/20000	400	Ord.Clase A	2.000	400.000.000	0,33%
6	Fernando Andrés Berdichevsky Sborovsky	-	20001/20700	700	Pref. Grupo A	0	700.000.000	0,58%
7	Eduardo Jose Borgognon M	-	20701/21100	400	Pref. Grupo A	0	400.000.000	0,33%
8	Luis Alberto Lima Morra	-	21101/22360	1.260	Pref. Grupo B	0	1.260.000.000	1,05%
9	Eduardo Jose Borgognon M	-	22361/23300	940	Pref. Grupo B	0	940.000.000	0,78%
10	Benicia Rios Portillo	-	23301/23500	200	Pref. Grupo B	0	200.000.000	0,17%
11	Miguel Dario Zaldivar Morales	-	23501/24700	1.200	Pref. Grupo C	0	1.200.000.000	1,00%
12	Rodrigo Guillermo Callizo López Moreira	-	24701/25065	365	Pref. Grupo D	0	365.000.000	0,30%
13	Federico Callizo Nicora	-	25066/25200	135	Pref. Grupo D	0	135.000.000	0,11%
14	Gabriel Taboada	-	25201/25600	400	Pref. Grupo D	0	400.000.000	0,33%
15	Carlos Alberto Knapps	-	25601/28010	2.410	Pref. Grupo E	0	2.410.000.000	2,01%
16	Guillermo Néstor Sosa Arrúa	-	28011/28210	200	Pref. Grupo E	0	200.000.000	0,17%
17	Luis Sebastián Aguilera Burró	-	28211/28410	200	Pref. Grupo E	0	200.000.000	0,17%
18	Venancio Rios Portillo	-	28411/28480	70	Pref. Grupo E	0	70.000.000	0,06%
19	Venancio Rios Portillo	-	28481/28680	200	Pref. Grupo E	0	200.000.000	0,17%
20	Rubén Cirilo Etienne Fernández	-	28681/28900	220	Pref. Grupo E	0	220.000.000	0,18%
21	Gustavo Luis Borgognon M.	-	28901/29900	1.000	Pref. Grupo F	0	1.000.000.000	0,83%
22	Emmanuel Friedmann Sosa	-	29901/33650	3.750	Pref. Grupo F	0	3.750.000.000	3,13%
23	Fabrizio Bibolini R.	-	33651/35600	1.950	Pref. Grupo F	0	1.950.000.000	1,63%
24	Gustavo Luis Borgognon M.	-	35601/36544	944	Pref. Grupo F	0	944.000.000	0,79%
	Miguel Dario Zaldivar Morales	-	36545/38866	2.322	Pref. Grupo F	0	2.322.000.000	1,94%
	Eduardo Jose Borgognon M	-	38867/40000	1.134	Pref. Grupo F	0	1.134.000.000	0,95%
25	Gustavo Luis Borgognon M.	-	40001/43600	3.600	Pref. Grupo G	0	3.600.000.000	3,00%
26	Miguel Dario Zaldivar Morales	-	43601/47900	4.300	Pref. Grupo G	0	4.300.000.000	3,58%
27	Eduardo Jose Borgognon M	-	47901/50000	2.100	Pref. Grupo G	0	2.100.000.000	1,75%
28	Gustavo Luis Borgognon M.	-	50001/60000	10.000	Pref. Grupo H	0	10.000.000.000	8,33%
29	Gustavo Luis Borgognon M.	-	60001/63600	3.600	Ord.Clase A	18.000	3.600.000.000	3,00%
30	Vector SA	-	63601/67700	4.100	Ord.Clase A	20.500	4.100.000.000	3,42%
31	Eduardo Jose Borgognon M	-	67701/69600	1.900	Ord.Clase A	9.500	1.900.000.000	1,58%
32	Eduardo Jose Borgognon M	-	69601/69800	200	Ord.Clase A	1.000	200.000.000	0,17%
33	Vector SA	-	69801/70000	200	Ord.Clase A	1.000	200.000.000	0,17%
34	Gustavo Luis Borgognon M.	-	90001/95000	5.000	Pref. Grupo H	0	5.000.000.000	4,17%
35	Miguel Dario Zaldivar Morales	-	95001/112000	17.000	Pref. Grupo I	0	17.000.000.000	14,17%
36	Caja de Jubilaciones y Pensiones de la Ande	-	112001/117000	5.000	Pref. Grupo J	0	5.000.000.000	4,17%
37	Eduardo Jose Borgognon M	-	117001/119188	2.188	Pref. Grupo J	0	2.188.000.000	1,82%
38	Patrick Paul Francois Bollen	-	119569/119700	132	Pref. Grupo J	0	132.000.000	0,11%
39	Jorge Antonio Ayala	-	119701/120000	300	Pref. Grupo J	0	300.000.000	0,25%
40	Viva Inversiones SA	-	119189/119568	380	Pref. Grupo J	0	380.000.000	0,32%
41	Gustavo Luis Borgognon M.	-	70001/77200	7.200	Ord.Clase A	36.000	7.200.000.000	6,00%
42	Vector SA	-	77201/85800	8.600	Ord.Clase A	43.000	8.600.000.000	7,17%
43	Eduardo Jose Borgognon M	-	85801/90000	4.200	Ord.Clase A	21.000	4.200.000.000	3,50%
	Totales			120.000		250.000	120.000.000.000	100,00%

Firma del representante legal de la sociedad y aclaración:


 Gustavo L. Borgognon
 Presidente
 NEGOFIN S.A.E.C.A.

Estudio CPAN
 Firmado a los efectos de identificación con
 el representante de fecha 26/03/18

NOTAS A LOS ESTADOS FINANCIEROS AL 31 DE DICIEMBRE DE 2017

NOTA 1 - ACTIVIDAD DE LA EMPRESA

La firma Negofin S.A.E.C.A., con domicilio legal en la ciudad de Asunción, Capital de la República del Paraguay.

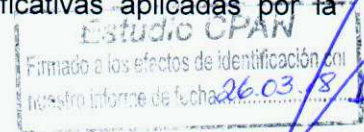
La firma fue constituida por Escritura Pública N° 8 de fecha 01 de abril de 2005 pasada ante la Escribana Público, Sra. Lilia Irechi Ballasch Guerra, modificado por Escritura Pública N° 23 de fecha 25 de mayo de 2006, pasada ante la Escribana Publica Lilia Irechi Ballasch Guerra, inscrita en el Registro Público de Comercio bajo el N° 405, serie "C", folio N° 3555 del 24 de julio de 2006, modificado por Escritura N° 14 de fecha 5 de abril de 2010, inscripto en el Registro Público de Comercio bajo el N° 337, serie "D", folio N° 3511 de fecha 15 de abril de 2010, modificado por Escritura Pública N° 31 de fecha 20 de mayo de 2011, inscripto en el Registro Público de Comercio bajo el N° 261, serie "C", folio 2623 de fecha 10 de junio de 2011, modificado por Escritura Pública N° 70 de fecha 14 de octubre de 2011, , inscripto en el Registro Público de Comercio bajo el N° 1243, serie "F", folio 6723 y sgts. de fecha 20 de diciembre de 2011 todas pasadas ante la Escribana Publica Sra. Lilia Irechi Ballasch Guerra. Modificado por Escritura Pública N° 117 de fecha 27 de noviembre de 2014, inscrita en el Registro Público de Comercio bajo el N° 758, serie "E", folio 7869 y sgts en fecha 17 de diciembre de 2014 pasada ante la Escribana Katja Schulz Krong.

La actividad principal de la empresa lo constituye la Administración de cartera de préstamos para consumo y microcréditos.

Fue reconocida como S.A.E.C.A. por la Comisión Nacional de Valores, el 30 de octubre de 2012 mediante Resolución N°56/12.

NOTA 2 – RESUMEN DE LAS PRINCIPALES POLÍTICAS CONTABLES

A continuación se resumen las políticas de contabilidad más significativas aplicadas por la Sociedad:



a. Bases de contabilización

Los estados financieros se han preparado sobre la base de costos históricos, excepto para el caso de los saldos en moneda extranjera y bienes de uso según se explica en los punto **b.** y **d.** de la presente nota, y no reconocen en forma integral los efectos de la inflación en la situación patrimonial y financiera de la Sociedad, en los resultados de sus operaciones y en los cambios en su situación financiera, en atención a que la corrección monetaria no constituye una práctica contable de aceptación generalizada en el Paraguay.

De haberse aplicado una corrección monetaria integral de los estados financieros, podrían haber surgido diferencias en la presentación de la situación patrimonial y financiera de la Sociedad, en los resultados de sus operaciones y en los cambios en su situación financiera al 31 de diciembre de 2017. Según el índice general de precios del



Luis Bareiro
Contador



José Jara Manzoni
Sindico



Gustavo Borgognon
Presidente

consumo publicado por el Banco Central del Paraguay, la inflación acumulada del año 2017 fue de 4.5%.

A partir del ejercicio iniciado el 01/01/2014, la operativa de nuestra empresa en el momento de la Compra de Créditos vía cesión de créditos es reconocer como ingreso el descuento obtenido, y sobre dicho ingreso se tributa IRACIS.

b. Moneda extranjera

Los activos y pasivos en moneda extranjera se encuentran valuados a los tipos de cambio vigentes a la fecha del balance general (G 5.579,97 y G 5.600,98) por US\$ 1 tipo comprador y vendedor respectivamente al 31 de diciembre de 2016.

Las diferencias de cambio originadas por fluctuaciones en los tipos de cambio producidos entre las fechas de concertación de las operaciones y su liquidación o valuación al cierre del período, son reconocidas en resultados.

c. Activo fijo

Los bienes de uso incorporados hasta el ejercicio anterior se exponen a su costo de adquisición revaluado menos la correspondiente depreciación acumulada. El incremento neto por revaluación se acredita a la cuenta patrimonial reserva de revalúo.

La depreciación es calculada por el método de línea recta, a partir del año siguiente al de la incorporación del bien al activo fijo, aplicando tasas anuales suficientes para extinguir los valores de los mismos al final de su vida útil estimada. Ver nota 7.

d. Provisiones para Deudores de Dudoso Cobro

Estudio OPAN
Firmado a los efectos de identificación en
nuestro informe de fecha 26.03.18

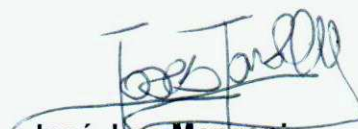
La Empresa constituye provisiones para deudores de dudoso cobro conforme a los siguientes criterios:

CATEGORIA	CONSUMO	MICROEMPRESAS	PORCENTAJE
1	= o > 60 días	= o > 60 días	0%
2	>60 hasta 90 días	>60 hasta 90 días	5%
3	>90 hasta 150 días	>90 hasta 120 días	25%
4	>150 hasta 180 días	>120 hasta 150 días	50%
5	>180 hasta 270 días	>150 hasta 180 días	75%
6	> 270 días	> 180 días	100%

Así mismo se constituyen provisiones por el importe correspondientes a los descuentos obtenidos en la compra de Créditos vía cesión de créditos.

Al cierre del ejercicio el valor provisionado asciende a miles de G. 120.582.866


Luis Bareiro
Contador


José Jara Manzoni
Síndico

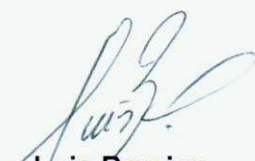

Gustavo Borgognon
Presidente

NOTA 3 - DISPONIBILIDADES

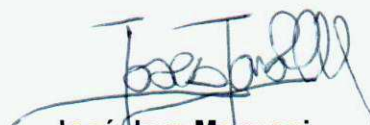
El saldo de las disponibilidades se compone al 31 de diciembre es como sigue:
Las cuentas de disponibilidades han sido conciliadas periódicamente y los saldos expuestos representan los fondos disponibles en efectivo y en cuentas bancarias al cierre del ejercicio.

Concepto	2.017 G.	2.016 G.
Caja	7.779	91.512
Efectivo Cajas	5.779	89.512
Fondo Fijo	2.000	2.000
Recaudaciones a Depositar	2.845	17.495
Valores en Caja	2.845	17.495
Bancos	19.641.765	30.957.005
Caja Ahorro Financiera El Comercio	24.779	450.191
Banco Regional SAECA Cta Cte.	1.491.477	4.972.349
Banco Continental SAECA Cta. Cte.	1.856.702	5.795.819
Banco Itapúa SAECA	3.056.784	44.081
BBVA Cta. Cte	9.209.293	11.724.254
Banco Sudameris SAECA Cta Cte.	4.287	39.692
Banco Itaú Cta. Cte	1.392.004	49.330
Banco Regional S.A. Cta Cte.	21.272	8.191
Banco Visión SAECA Cta Cte.	419	642
Financiera Rio Cta.Cte	1.691	4.939.742
Visión Banco SAECA Cta. Cte.	660.500	2.018.101
Banco Atlas S.A. Cta. Cte.	10.091	46.638
Tu Financiera Cta. Ahorro	860.376	661.645
Banco GNB Cta. Cte.	8.981	33.486
Financiera Solar Caja de Ahorro	29.136	96.149
Bancop S.A. Cta. Cte.	33.439	14.240
Banco Amambay s.a	75.940	17.712
Finlatina Caja de Ahorro	197.086	44.743
Interfosa Banco Cuenta Corriente	707.480	0
Finexpar Caja de Ahorro	27	0
Otros	113.984	128.565
Acciones en Tesoreria	0	0
Cheques	113.984	128.565
Total... Disponibilidades	19.766.372	31.194.576


Estudio CPAN
Firmado a los efectos de identificación con
nuestro informe de fecha 26.03.18



Luis Bareiro
Contador



José Jara Manzoni
Síndico



Gustavo Borgognon
Presidente

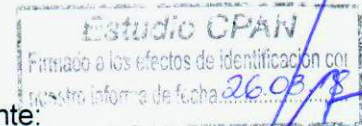
NOTA 4 – CRÉDITOS

La composición de las cuentas por cobrar al 31 de diciembre es la siguiente:

Concepto	<u>2.017</u> G.	<u>2.016</u> G.
Corriente		
Préstamos Otorgados	359.815.220	324.686.182
Préstamos a Cobrar Vigentes	359.815.220	324.686.182
Total ... Créditos Corrientes	359.815.220	324.686.182
No Corriente		
Préstamos Otorgados	58.983.881	46.824.519
Préstamos a Cobrar Vigentes	58.574.571	46.595.901
Créditos Vencidos Documentados	409.311	228.618
Total ... Créditos	58.983.881	46.824.519

NOTA 5 – OTROS CRÉDITOS

La composición de Otros Créditos al 31 de diciembre es la siguiente:



Concepto	<u>2.017</u> G.	<u>2.016</u> G.
Corriente		
Deudores Varios	2.185.752	2.613.075
Bosamaz a cobrar por serv. varios	30.036	6.110
Parametro Regularizadora	191	0
Cuentas a Cobrar NEXO SAECA	159.629	1.407.600
Cuentas a Cobrar BRISA S.A varios	0	0
Cuentas a Cobrar ZAE II	0	8.050
Cuentas a Cobrar Bosamaz	5.019	644
Cuentas a Cobrar Franquicias	0	3.709
Cuentas a Recuperar del Seguro	0	0
Cuentas a Cobrar ZAE S.A	27.686	14.414
Cuentas a Cobrar - Covica s.a	1.707	0
Cuentas a Cobrar Parametro - Varios	6.990	1.641
Cuentas a Cobrar Aupar S.A	16.599	141
Cuentas a Cobrar Pronet	1.510.535	1.152.758
Cuentas a Cobrar Parametro	10.200	17.400
Cuentas a Cobrar Netel - Cobros	416.728	0
Cuentas a Cobrar M360 - Cobros	433	0
Reposo a Recuperar de IPS	0	608
Cuentas a Cobrar a Funcionarios y Directivos	24.373	30.586
Descuento a Aplicar a Empleados	18.130	24.255
Adelanto a Directores	0	0
Uniformes a Descontar a Empleados	6.242	6.332


Luis Bareiro
Contador


José Jara Manzoni
Síndico


Gustavo Borgognon
Presidente

Anticipos	1.397.515	1.375.878
Adelanto a Rendir Proveedores	1.365	4.455
Anticipo Impuesto a la Renta	1.396.150	1.371.423
Créditos Fiscales	469.444	72.980
IVA Crédito 10%	469.444	72.980
Total ... Otros Créditos	4.077.084	4.092.520

NOTA 6 – OTROS ACTIVOS

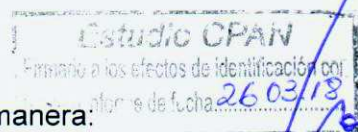
La composición de Otros Activos al 31 de diciembre es la siguiente:

Concepto	<u>2.017</u>	<u>2.016</u>
	G.	G.
Corriente		
Gastos no devengados	77.667	47.675
Seguros a Devengar	77.667	47.675
Garantías	42.903	42.903
Garantía de Alquiler	18.605	18.605
Garantía ANDE	22.231	22.231
Garantía Tigo	2.068	2.068
Créditos Diversos	23.065	25.513
Créditos Diversos	23.065	25.513
Total ... Otros Activos	143.635	116.091
No Corriente		
Creditos Diversos	23.766	23.766
Bienes Recibidos en Dación de Pago	23.766	23.766
Total ... Otros Activos	23.766	23.766

NOTA 7 – BIENES DE USO

Los bienes de uso de la sociedad están compuestos de la siguiente manera:

Concepto	<u>2017</u>	<u>2016</u>
	G.	G.
Bienes en Operación	9.185.227	8.628.005
Muebles	1.279.176	1.198.095
Equipos de Informática	1.678.719	1.491.670
Máquinas y Equipos	278.725	257.504
Rodados	64.993	0
Instalaciones	333.557	324.486
Mejoras en Propiedad de Terceros	5.550.056	5.356.250




Luis Bareiro
Contador


José Jara Manzoni
Síndico


Gustavo Borgognon
Presidente

Menos Depreciaciones Acumuladas	-3.939.542	-2.421.810
Depreciaciones Acumuladas	-3.939.542	-2.421.810
Total ... Propiedad, Planta y Equipo	5.245.685	6.206.195

NOTA 8 – ACTIVOS INTANGIBLES

Los Activos Intangibles al 31 de diciembre eran de:

Concepto	2017	2016
	G.	G.
Gastos de desarrollo	2.381.028	2.134.022
Sistemas, Licencias y Equipos Informáticos	1.826.041	1.579.034
Gasto de Desarrollo	554.987	554.987
Amortización acumulada	-1.801.318	-1.453.856
Total ... Activos Intangibles	579.710	680.165

NOTA 9 – CUENTAS A PAGAR


Las cuentas a pagar de la Sociedad se componen como sigue:

Concepto	2017	2016
	G.	G.
Acreeedores Varios	1.456.426	1.494.248
Cuentas a Pagar a Entidades	760.674	1.017.812
Seguros a Pagar	19.074	35.283
V.C.A Cuentas Varias a Pagar	9.915	659
V.C.A. Dep. no confirm a imput a cta de clientes	51.511	45.372
V.C.A. Cuotas Cobradas a Devolver a Clientes MEC	87.568	87.568
Proveedores	282.620	220.900
V.C.A. Cuotas a Devolver WALTON CAPITAL S.A	171.506	56.608
V.C.A. Descuentos RRHH	73.558	30.046
Total ... Cuentas a Pagar	1.456.426	1.494.248

Estudio CPAR
Firmado a los efectos de identificación con
nuestro Informe de fecha 26/03/18


Luis Bareiro
Contador


José Jara Manzoni
Síndico


Gustavo Borgognon
Presidente

NOTA 10 – DEUDAS FINANCIERAS

Las deudas financieras de la sociedad se componen como sigue:

Concepto	<u>2017</u> G.	<u>2016</u> G.
Corriente		
Documentos a pagar	54.001.435	15.461.546
Documentos a Pagar s/ Pmos de Accionistas	23.773.635	106.546
Doc. A Pagar s/Prestamos de Terceros	30.227.800	15.355.000
Porción circulante de préstamos a largo plazo	120.404.922	114.162.143
Capital a Pagar Bancos y Otras Entidades	120.404.922	114.162.143
Intereses Devengados a Pagar	2.024.097	1.276.714
Rendimientos a Pagar-Bancos y Otras Entidades	4.407.561	5.222.982
Rendimientos a Dev.Bcos. y Otras Entidades	-3.895.881	-4.609.984
Intereses s/ doc. a Pagar de Pmos a Accionistas	356.605	1.598
Intereses s/Doc. A Pagar de Prestamos de Terceros	1.155.813	662.118
Total ... Préstamos Financieros	<u>176.430.455</u>	<u>130.900.404</u>
No Corriente		
Documentos a Pagar	5.538.200	17.638.200
Total ... Préstamos Financieros	<u>5.538.200</u>	<u>17.638.200</u>

NOTA 11 – REMUNERACIONES Y CARGAS SOCIALES

Las remuneraciones y cargas sociales de la Sociedad se componen como sigue:

Concepto	<u>2017</u> G.	<u>2016</u> G.
Para pago de planes de beneficios a empleados	0	178.831
Sueldos a Pagar	0	156.470
Comisiones a Pagar	0	14.700
Descuentos a funcionarios para aplicar	0	7.661
Aportes y Retenciones a pagar	288.796	204.084
IPS a Pagar	288.796	204.084
Total... Remuneraciones y Cargas sociales	<u>288.796</u>	<u>382.915</u>

Estudio CPAN
Firmado a los efectos de identificación con
nuestro informe de fecha 26.03.18


Luis Bareiro
Contador


José Jara Manzoni
Síndico


Gustavo Borgognon
Presidente

NOTA 12 – CARGAS FISCALES A PAGAR

Las cargas fiscales a pagar de la Sociedad se componen como sigue:

Concepto	2017	2016
	G.	G.
Cargas Fiscales a Pagar	9.355	0
Dirección General de Grandes Contribuyentes	0	0
Retenciones de Impuestos	9.355	0
Total... Cargas Fiscales a Pagar	9.355	0

NOTA 13 – PROVISIONES

Las provisiones de la Sociedad se componen como sigue:

Concepto	2016	2015
	G.	G.
Otras Provisiones	770.625	617.029
Provisiones	770.625	617.029
Total... Provisiones	770.625	617.029

ESTUDIO CPAN
Firmado a los efectos de identificación con
nuestro informe de fecha 26.03/18

NOTA 14 – PATRIMONIO NETO

El capital autorizado e integrado de la Sociedad asciende al 31 de diciembre de 2017 a G. 120.000.000.000, representado por 100.000 acciones de valor nominal de G. 1.000.000 cada una.

Accionistas	2.017	% de Particip.	Acciones 2.016	% de Particip.
(montos en miles de guaraníes)				
Gustavo Luis Borgognon Montero	18.000.000	15,00%	18.000.000	15,00%
Vector SA	21.500.000	17,92%	21.500.000	17,92%
Eduardo Jose Borgognon Montero	10.500.000	8,75%	10.500.000	8,75%
Fernando Andrés Berdichevsky Sborovsky	700.000	0,58%	700.000	0,58%
Eduardo Jose Borgognon Montero	6.762.000	5,64%	6.008.000	5,01%
Luis Alberto Lima Morra	1.260.000	1,05%	1.260.000	1,05%
Benicia Ríos Portillo	200.000	0,17%	200.000	0,17%
Miguel Dario Zaldívar Morales	24.822.000	20,69%	22.500.000	18,75%
Rodrigo G. Callizo López Moreira	365.000	0,30%	365.000	0,30%
Federico Callizo Nicora	135.000	0,11%	135.000	0,11%
Gabriel Taboada	400.000	0,33%	400.000	0,33%
Carlos Alberto Knapps	2.410.000	2,01%	2.410.000	2,01%
Guillermo Néstor Sosa Arrúa	200.000	0,17%	200.000	0,17%
Luis Sebastián Aguilera Burró	200.000	0,17%	200.000	0,17%

Luis Bareiro
Contador

José Jara Manzoni
Síndico

Gustavo Borgognon
Presidente

Venancio Ríos Portillo	70.000	0,06%	70.000	0,06%
Venancio Ríos Portillo	200.000	0,17%	200.000	0,17%
Rubén Cirilo Etienne Fernández	220.000	0,18%	220.000	0,18%
Juan Carlos Canese	0	0,00%	1.000.000	0,83%
Emmanuel Friedman Sosa	3.750.000	3,13%	3.750.000	3,13%
Fabrizio Bibolini R.	1.950.000	1,63%	1.950.000	1,63%
Juan Carlos Canese	0	0,00%	4.400.000	3,67%
Gustavo Luis Borgognon Montero	20.544.000	17,12%	18.600.000	15,50%
Caja de Jubilados y Pensiones de la Ande	5.000.000	4,17%	5.000.000	4,17%
Jorge Antonio Ayala	300.000	0,25%	300.000	0,25%
Patrick Paul Francois Bollen	132.000	0,11%	132.000	0,11%
Viva Inversiones SA	380.000	0,32%	0	0,00%
	<u>120.000.000</u>	<u>100,00%</u>	<u>120.000.000</u>	<u>100,00%</u>

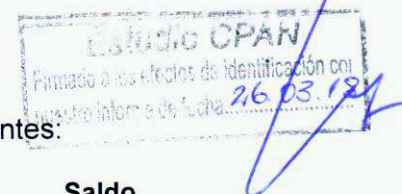
NOTA 15 – CUENTAS DE CONTINGENCIA Y DE ORDEN

La composición de las cuentas de orden es la siguiente:

Concepto	2017	2016
	G.	G.
Cartera en Garantía Fideicomiso Visión - BBVA	14.886.770	20.407.511
Banco Continental Documentos de Custodia (A)	1.564.030	1.564.030
Banco Sudameris Documentos de Custodia (A)	2.755.536	2.755.536
Seguros Contratados	11.973.515	0
CUENTAS DE ORDEN	<u>31.179.851</u>	<u>24.727.077</u>

NOTA 16 – TRANSACCIONES CON PARTES RELACIONADAS

Las transacciones (en miles) con partes relacionadas son las siguientes:



Partes Relaciones	Saldo Deudor	Saldo Acreedor
Aupar SA	0	46.769
Avanti SA	0	105.472
Bosamaz SA	0	3.280
Covica SA	0	21.779
Luar SA	0	6.554
Parametro SA	7.182	0
ZAE SA	0	318.103
	<u>7.182</u>	<u>501.957</u>

El saldo deudor de las cuentas con partes corresponde a los cobros de cuotas de préstamos realizados por las franquicias. El saldo acreedor corresponde a las compras de cartera a las franquicias al 31/12/2017


Luis Bareiro
Contador


José Jara Manzoni
Síndico


Gustavo Borgognon
Presidente

NEGOFIN S.A.E.C.A. no Desembolsa Créditos, sino compra los Créditos concedidos por las empresas franquiciadas vía Cesión de Créditos

Las empresas franquiciadas actualmente son: Bosamaz S.A., ZAE S.A., Parámetro S.A., Aupar S.A., Luar S.A., Covica SA y Avanti SA. Todas estas empresas se dedican exclusivamente a otorgar préstamos con capital propio en base a las políticas y procedimientos definidos por NEGOFIN S.A.E.C.A.

La relación de NEGOFIN S.A.E.C.A. con las empresas franquiciadas se ha formalizado a través de la empresa Franquicias Credi Ágil S.A. cuyos accionistas son las empresas franquiciadas que conforman hoy día el sistema Credi Ágil.

Así mismo Negofin SAECA ha firmado un acuerdo comercial para la compra de cartera vía Cesión de Créditos con las siguientes Casa de Créditos: HQ SA, Intensidad sin Limite SA, Credimarket SA y Sesagui SA.

NOTA 17 – CONTINGENCIAS Y COMPROMISOS

Al 31 de diciembre de 2017 no existen situaciones contingentes, ni reclamos en la generación de obligaciones para la Sociedad adicionales a las que se presentan en estos estados financieros.

NOTA 18 - HECHOS POSTERIORES

Entre la fecha de cierre del ejercicio y la fecha de preparación de estos estados financieros, no han ocurrido hechos significativos de carácter financiero o de otra índole que afecten la situación patrimonial o financiera o los resultados de la Sociedad al 31 de diciembre de 2017.

Estudio CPAN
Firmado a los efectos de identificación con
nuestro informe de fecha 26/03/18



Luis Bareiro
Contador



José Jara Manzoni
Sindico



Gustavo Borgognon
Presidente

Anexo 1

Composición Cartera de Credito al 31/12/2017
(En miles de Guaranies)

Situación	Monto	Previsiones	
	Saldo Cartera	En Gs.	% Prev. s/ Cartera
A. Cartera no Vencida	348.869.798	84.215.714	

Composición Cartera Vencida	Monto	Previsiones	
Normal	17.402.090	3.937.942	5,00%
En Gestión de Cobro	45.484.099	25.795.406	25%, 50%, 75%
En Gestión de Cobro Judicial	6.633.804	6.633.804	100,00%
Total Cartera Vencida	69.519.993	36.367.152	105,00%

Total de la Cartera Creditos al 31/12/2017	418.389.791
(-) Total de Previsiones al 31/12/2017	-120.582.866
Total Neto de Cartera de Credito al 31/12/2017	297.806.924

Observaciones

Criterios de Clasificación utilizados

Normal	de 61 a 90 días de atraso
En Gestión de Cobro	de 91 a 270 días de atraso
En Gestión de Cobro Judicial	de 271 en adelante

Políticas de Previsiones

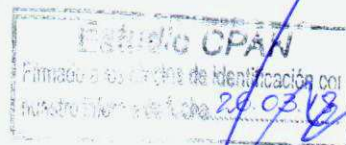
La Empresa constituye provisiones para deudores de dudoso cobro conforme a los siguientes criterios:

CATEGORIA	CONSUMO	MICROEMPRESAS	PORCENTAJE
1	= o > 60 días	= o > 60 días	0%
2	>60 hasta 90 días	>60 hasta 90 días	5%
3	>90 hasta 150 días	>90 hasta 120 días	25%
4	>150 hasta 180 días	>120 hasta 150 días	50%
5	>180 hasta 270 días	>150 hasta 180 días	75%
6	> 270 días	> 180 días	100%

Así mismo se constituyen provisiones Genericas por el importe correspondientes a los descuentos obtenidos en la compra de Créditos vía cesión de créditos.

Representante Legal


Gustavo L. Borgognon
Presidente
NEGOFIN S.A.E.C.A.



INFORME DEL SINDICO

CORRESPONDIENTE AL EJERCICIO CERRADO AL 31.12.2017

AL PRESIDENTE Y DIRECTORES DE NEGOFIN S.A.E.C.A.

Estimados Señores:

En mi carácter de Síndico titular, fiscalicé la dirección y administración de NEGOFIN S.A.E.C.A. durante el periodo que va del 01/01/17 al 31/12/17

Al efecto; asistí a las Sesiones del Directorio realizadas en dicho periodo, analicé conceptualmente la Memoria del Directorio, los Estados Contables con sus Notas y Anexos verificados por los Auditores Externos CPAN (Contadores Públicos Asesores de Negocios). Dichos auditores, en fecha 26/03/18 emitieron el correspondiente dictamen, firmado por el Socio Lic. Miguel Galeano, Reg. CNV AE 014, manifestando haber auditado los estados contables de NEGOFIN S.A.E.C.A. que comprenden Balance General al 31 de diciembre de 2017 y los correspondientes Estados de Resultados, de Variación del Patrimonio Neto y de Flujos de Efectivo por el ejercicio terminado en esa fecha, así como el resumen de políticas contables importantes y otras notas aclaratorias adjuntas; que en su opinión, los estados contables presentan razonablemente, en todos sus aspectos de importancia, la situación patrimonial y financiera de NEGOFIN S.A.E.C.A. al 31 de diciembre de 2017, los resultados de sus operaciones y sus flujos de efectivo por el ejercicio terminado en esa fecha, de acuerdo con las normas contables vigentes en la República del Paraguay".

Por lo así conocido, en mi opinión, la actuación del Directorio se ajustó a la Ley y al Estatuto Social, y los referidos Estados contables y la Memoria del Directorio exponen razonablemente las principales acciones y logros de la gestión de NEGOFIN S.A.E.C.A. durante el ejercicio cerrado al 31/12/2017.

Atentamente,


JOSE JARA MANZONI
Síndico Titular

Asunción, marzo del 2018.



MEMORIAS DEL DIRECTORIO

2017



MISIÓN

Conectar a Personas y Empresas y hacer posible Negocios de Microcréditos.

VISIÓN

Ser una empresa líder en administración de fondos de inversión en el mercado de microcrédito, que ofrece a empresas de diferentes rubros el valor de la experiencia, rapidez y agilidad en la aplicación de sistemas de financiación para el logro de sus objetivos.

Una empresa sólida y confiable con colaboradores felices y realizados orientados a alcanzar un alto rendimiento en los negocios para garantizar el retorno esperado de sus inversionistas.

VALORES

- Respeto
- Humildad
- Solidaridad
- Profesionalismo
- Trabajar en Equipo
- Calidad en el Trabajo



CARTA DEL PRESIDENTE

Estimados Accionistas:

Es para mí un placer compartir con todos ustedes el balance de la gestión y el Cuadro de Resultados del ejercicio del año 2017, y hacer un repaso de los principales hitos alcanzados en nuestro proceso de transformación hacia una Empresa líder, en un sector que abre oportunidades para todos, les presento este informe que resume las actividades que llevamos a cabo como Empresa.

Debemos destacar que el ritmo de nuestros negocios durante el 2017, ha tenido un comportamiento equilibrado, considerando el surgimiento de muchas empresas que operan dentro del mercado financiero, podemos decir que hemos tenido un año bastante trabajoso considerando el incremento de la mora a nivel generalizado en el país, fruto del sobreendeudamiento del segmento de la población en la cual trabajamos. No obstante y por sobre todo hemos conservado nuestra posición dentro del mercado.

La cartera de préstamos administrada actualmente ha tenido un incremento del 5,90 % con relación a la cartera de cierre del ejercicio anterior, habiéndose adquirido préstamos por más de G. 447.491 millones, superior al total adquirido en el ejercicio anterior.

Al cierre del ejercicio contamos con una cartera de más de 100.000 clientes activos que han obtenido financiación para sus proyectos personales y empresariales.

La apuesta por los clientes de mayor valor está apoyada e impulsada por un intenso esfuerzo inversor, hemos sido honrados con la confianza de casi todos los bancos y financieras del país que nos proporcionaron la financiación oportuna para el giro y crecimiento de nuestras actividades.

Así mismo, en el 2017 hemos puesto en marcha un nuevo modelo operativo para ser más ágiles y que ya está permitiendo capturar mejoras de eficiencia, gracias al foco en la simplificación. Se trata de transformarnos para ganar agilidad en nuestros procesos y tener una capacidad de respuesta acorde a la que exigen nuestros clientes, reforzando la sostenibilidad de nuestro negocio

Debo destacar que nuestra Empresa cuenta con el soporte de Recursos Humanos calificados que se esfuerza por mantenerlas siempre motivada, para ellos van nuestro agradecimiento por el compromiso puesto al servicio de los objetivos de la empresa.



Igualmente van nuestros agradecimientos a los accionistas por la confianza depositada en nosotros.



Gustavo Borgognon
Presidente del Directorio



DIRECTORIO Y PLANA EJECUTIVA

Directorio

Presidente	Gustavo L. Borgognon M.
Vicepresidente	Mateo N. Zaldívar A.
Director Titular	Eduardo J. Borgognon M.
Síndico Titular	Jose Jara Manzoni
Síndico Suplente	Fernando Jose Velázquez Abente

Plana Ejecutiva

Gerente General	Venancio Rios
Gerente Administrativo	Luis Bareiro
Gerente de Cobranzas	Luis Ruiz
Sub. Gerente de Cobranzas	Marcelo Aguilera
Gerente de Finanzas	Omar Giménez
Gerente de RRHH	Lorena Ojeda
Gerente de Riesgos	Cever Peralta
Sub Gerente de Riesgos	Tomas Franco
Gerente Informática	Gustavo Jiménez
Auditor Externo	Estudio CEPAN
Auditor Interno	Julia Moreno



PRODUCTOS Y SERVICIOS

Negofin S.A.E.C.A actualmente adquiere carteras vigentes de microcréditos, los documentos adquiridos están comprendidos en el rango de uno a quince millones, ya sea de personas físicas o jurídicas y en un plazo máximo de hasta 24 meses.

Principalmente compramos créditos de asalariados, debido a que nuestra cartera está compuesta en aproximadamente 82 % de este tipo de clientes y el 18% restante, son microempresarios. El crédito promedio adquirido en general es de G. 4.1 millones y al cierre del ejercicio contamos con más de 100.000 documentos que forman parte de la Cartera de Créditos Negofin S.A.E.C.A.



NUESTROS CLIENTES

Los clientes son la gran apuesta de valor, el verdadero aval de la compañía y la mayor garantía de continuidad. Por este motivo, les agradecemos la confianza que nos han brindado durante toda nuestra trayectoria, un apoyo que ha permitido que seamos una empresa consolidada y con gran proyección de futuro

Fuimos posicionándonos en la compra de cartera de créditos a través de las empresas que funcionan en franquicia, con la marca Credi Agil, que actualmente abarca la zona geográfica, Asunción y gran Asunción y desde el año 2015 se ha extendido a nivel interior como, Encarnación, Ciudad del Este, Santani, Paraguarí, San Ignacio Misiones, Villarica, Caacupé, Caaguazú, Campo nueve, Concepción, Coronel Oviedo, Maria Auxiliadora, Santa Rosa del Aguaray

Actualmente, las Empresas, Compartir Créditos, Créditos Para Todos, CrediMarket y Flash Electrodomésticos, acceden a la administración de su cartera de préstamos, depositando en nosotros su entera confianza.-





Comportamiento de la Economía en el año 2017

ESCENARIO INTERNACIONAL

La economía global ha seguido mostrando una buena dinámica, impulsada tanto por el buen desempeño de los países avanzados como de los emergentes.

En Estados Unidos, la estimación de crecimiento económico se ha mantenido para este año y se ha incrementado para el próximo, al tiempo que se prevé la continuidad del proceso de suba de tasas de interés en el 2018.

En la Eurozona, la evolución favorable de los distintos indicadores económicos da cuenta de la consolidación de la actividad económica, lo que ha conducido a la mejora de las proyecciones de crecimiento.

En China, si bien el crecimiento se ubica por encima de lo registrado en el año anterior, se ha observado una moderación en los últimos meses.

En la región, los datos observados reflejan un mejor desempeño de los países vecinos más importantes en meses recientes, lo que ha generado mejores expectativas de crecimiento de los socios del Mercosur para los dos próximos años.

En la región, la economía brasileña sigue dando señales más firmes de recuperación, aunque a un ritmo todavía modesto. Así, el PIB en el tercer trimestre del año presentó una variación interanual positiva por segundo trimestre consecutivo, luego de experimentar doce trimestres sucesivos de resultados negativos.

Por su parte, los indicadores adelantados del cuarto trimestre continuaron evolucionando favorablemente, entre estos el PMI, que se ha mantenido en la zona de expansión.

Adicionalmente, la tasa de desempleo ha presentado una tendencia decreciente en los últimos meses. No obstante, se mantiene la incertidumbre política como un factor de riesgo que podría afectar el mejor desempeño observado en el año.

Con respecto a la política monetaria, la inflación se mantiene controlada en niveles por debajo de la meta.



En Argentina, los indicadores de actividad económica continúan dando señales de una gradual recuperación, reflejada en el crecimiento positivo del PIB en el primer semestre y la evolución de los indicadores de corto plazo en la segunda parte del año. Respecto a los precios, la inflación interanual ha retomado la senda descendente que venía mostrando desde finales de 2016, luego de haber aumentado levemente en los meses de agosto y setiembre

ESCENARIO PAIS

En el contexto doméstico, la actividad económica mostró un mayor dinamismo en el tercer trimestre de 2017, con una variación interanual del PIB de 3%, superior al 1,1% del segundo trimestre. Por el lado de la oferta, este mayor crecimiento se explicó principalmente por el mejor desempeño de los servicios y la manufactura, y en menor medida, por la ganadería y las construcciones.

Por otra parte, se verificó una mayor expansión de la demanda interna (consumo e inversión), que de esta manera sigue impulsando el crecimiento por el lado del gasto. Para el cuarto trimestre, teniendo en cuenta la evolución de los indicadores de corto plazo, la actividad económica registraría una expansión más elevada, al tiempo que los indicadores relacionados al consumo y a la inversión (en maquinarias) siguen con el buen comportamiento observado durante el año.

En cuanto a los precios internos, en el cuarto trimestre, la inflación total se incrementó (4,8%) con respecto al tercero (4,1%), aunque se debe resaltar que fue explicado en gran medida por el incremento de precios de productos puntuales del rubro alimenticio, específicamente de aquellos rubros volátiles de la canasta. Adicionalmente, se registró un leve aumento en los precios de los servicios, mientras que algunos productos afectados por el tipo de cambio verificaron una reducción. La alta concentración de la inflación en este periodo explica que las medidas de tendencia de la inflación hayan continuado con la trayectoria a la baja.



Teniendo en cuenta la evolución reciente de los indicadores de corto plazo, la estimación de variación del PIB para el 2017 se ajustó ligeramente al alza, de 4,2% a 4,3%. Este resultado está explicado en gran medida por el sector servicios (comercio) y por la industria manufacturera por el lado de la oferta, mientras que, por el lado del gasto, la demanda interna (consumo e Inversión) es el principal factor de crecimiento. Por su parte, la proyección inicial para el 2018 se ubica en 4,5%, en la que la expansión del sector terciario (comercio y otros Servicios) y secundario (manufactura, construcciones y electricidad) seguirán siendo los principales motores que expliquen dicho crecimiento. En menor medida, el sector primario tendrá una contribución positiva, impulsada por la ganadería y la agricultura, en ese orden.

Por el lado del gasto, se prevé continúe la buena dinámica del consumo privado y de la inversión, mientras que la demanda externa tendría una incidencia relativamente baja

En cuanto a los precios, en el escenario base, la inflación proyectada se ubica en 4,2% para el cierre del año 2017, superior a la del informe anterior (3,8%).

Este cambio se explica en gran medida por el aumento de precios de algunos bienes del rubro alimenticio, principalmente de los productos volátiles, que incrementaron la inflación del último trimestre por encima de la pronosticada previamente.

Para el 2018, se estima una inflación en torno a la meta (3,9%). Por su parte, la proyección de la inflación subyacente para diciembre de 2017 aumentó ligeramente de 3,4% a 3,5%, debido en parte a la suba del precio de la carne vacuna, que implicó una tasa de inflación subyacente superior a la estimada en el periodo anterior para el cuarto trimestre. A partir de allí, condicional al escenario más probable para las variables macroeconómicas internas y externas, la inflación convergerá gradualmente a la meta hacia el horizonte relevante de política monetaria, en este caso, el cuarto trimestre del 2019.

Con relación al escenario base doméstico, la estimación de variación del PIB para el 2017 se ajustó ligeramente al alza, de 4,2% a 4,3%. Este resultado está explicado en gran medida por el sector servicios (comercio) y por la industria manufacturera por el lado de la oferta, mientras que, por el lado del gasto, la demanda interna (consumo e inversión) es el principal factor de crecimiento.



PERSPECTIVAS AÑO 2018

Por su parte, la proyección inicial para el 2018 se ubica en 4,5%, sustentada nuevamente en la expansión del sector terciario (comercio y otros servicios) y secundario (manufactura, construcciones y electricidad).

En menor medida, el sector primario tendrá una contribución positiva, impulsada por ganadería y agricultura, en ese orden. Por el lado del gasto, se prevé nuevamente una buena dinámica del consumo privado y de la inversión, mientras que la demanda externa tendría una incidencia relativamente baja.

En cuanto a los precios, en el escenario base, la inflación proyectada se ubica en 4,2% para el cierre del año 2017, superior a la del informe anterior (3,8%). Este cambio se explica en gran medida por un aumento de los precios de algunos bienes del rubro alimenticio, principalmente de los productos volátiles, que incrementaron la inflación del último trimestre por encima de la pronosticada previamente. Para el 2018, se estima una inflación en torno a la meta (3,9%). Por su parte, la proyección de la inflación subyacente para diciembre de 2017 aumentó ligeramente de 3,4% a 3,5%, debido en parte a la suba del precio de la carne vacuna, que implicó una tasa de inflación subyacente superior a la estimada en el periodo anterior para el cuarto trimestre. A partir de allí, condicional al escenario más probable para las variables macroeconómicas internas y externas, la inflación convergerá gradualmente a la meta hacia el horizonte relevante de política monetaria, en este caso, el cuarto trimestre del 2019.

Escenarios de Riesgo

El escenario base refleja aquellos factores y eventos con una probabilidad de ocurrencia más elevada. Sin embargo, existen otros riesgos que podrían desviar a la inflación doméstica de su trayectoria esperada, dada alguna modificación en el ámbito macroeconómico interno y externo.

En el ámbito internacional, se destaca la mejora en las proyecciones de crecimiento de los países avanzados y con ello se prevé también un proceso de normalización gradual de la inflación. En cuanto a Estados Unidos, además del incremento de tasas observado en diciembre, se esperan aproximadamente tres aumentos adicionales en el 2018, conforme a las expectativas de los miembros del Comité Federal de Mercado Abierto (FOMC por sus siglas en inglés). Recientemente, el



congreso aprobó una reducción de impuestos. En la medida que esta reforma fiscal influya en el crecimiento y en la inflación en una magnitud mayor a la prevista, podría

Generar alguna incertidumbre sobre el ritmo de ajuste del aumento de tasas, lo cual podría incrementar la volatilidad en los mercados financieros, depreciar las monedas y aumentar el costo del fondeo externo de las economías emergentes.

En la zona euro, las condiciones económicas continúan siendo favorables y el escenario político también se ha vuelto más benigno recientemente. En este contexto, el bloque también está dando pasos importantes en materia de reformas institucionales, como la propuesta de una unión fiscal que incluiría un superministro de finanzas, un presupuesto específico para la eurozona y la transformación del Mecanismo Europeo de Estabilidad (MEDE) en un Fondo Monetario Europeo (FME). Una fuente de incertidumbre se deriva de las negociaciones en torno al Brexit. Un debilitamiento económico del bloque afectaría a Paraguay más bien por los efectos que pudiera tener la economía global y/o los socios comerciales de Paraguay.

Entre las economías emergentes, se prevé una desaceleración lenta de la economía China. El riesgo de una moderación brusca en el mediano plazo podría darse si no se adoptan las reformas con relación a la deuda corporativa y la reestructuración de la deuda pública. A pesar de la desaceleración prevista, el mayor dinamismo de la economía global contribuiría a limitar los riesgos a la baja para los precios de los commodities. De hecho, los pronósticos para el próximo año son bastante similares a los precios del 2017.

En cuanto a la región, se espera una mejora en el crecimiento de Brasil para el próximo año, que dependerá en parte, del éxito en la implementación de las reformas del gobierno. El riesgo se deriva principalmente del ámbito político, que a su vez podría incidir en el avance de estas propuestas. En la medida que la recuperación de Brasil se consolide, el comercio bilateral (principalmente de frontera) puede seguir mejorando. En nuestro país, para el 2018, se estima una inflación en torno a la meta (3,9%).

En el contexto del sistema financiero, según encuesta realizada por el Banco Central del Paraguay, al cierre del año 2017, el Índice de Confianza del Crédito en el sector de Consumo se encuentra en su nivel más alto desde mediados del año 2015, así también en el sector de Pequeñas Empresas, lo cual se vio reflejado en el 2017 en el aumento del consumo y la inversión, y se espera el mismo comportamiento también para el 2018.



RECURSOS HUMANOS – CAPACITACIONES AÑO 2017

CAPACITACIONES PARA LÍDERES

PROYECTO ERECH (Empoderamiento, responsabilidad, experiencia, coraje, humildad)

Fue realizado en el mes de abril, durante dos jornadas de cuatro horas cada una, utilizando las instalaciones de la empresa. Participaron del taller todos los Jefes, Encargados, Supervisores y Gerentes de áreas.

El objetivo de la capacitación fue orientar y capacitar a los mandos medios y altos de la empresa sobre las mejores prácticas de liderazgo, ofreciendo tips para el manejo de colaboradores y motivación de los mismos.

Estuvo dirigida la jornada por la consultora María Ángela Aguilera Caló que posee experiencia con más de 14 años en atención al cliente y reclamos en el rubro aeronáutico. Instructora externa internacional para la IATA (International Air Transport Association) dictando cursos en distintos países.



CAMPAÑA DE CERO QUEJAS

Fue una jornada de cuatro horas dentro de las instalaciones de la empresa, con la consultora Potencial Humano, siendo la disertante Silvia Gil.

Participaron de la jornada todos los Jefes, Encargados, Supervisores y Gerentes de la empresa.

El objetivo de esta capacitación fue pasar “De la improductividad a la productividad, ver las cosas de la manera que afrontamos, desde la motivación”.





TALLER COMUNICACIÓN INTERNA

De la mano de la consultora CIS - Componentes, Iniciativa y Servicios, siendo la disertante la Lic. Rosa Florentín, se inició el proceso de mejorar la comunicación interna. Para ello inicialmente se llevó a cabo una encuesta entre veinte colaboradores por muestreo simple para conocer las inquietudes al respecto. A partir de los resultados, se vio que se necesitaban reforzar los canales y los procedimientos de comunicación.

Se realizaron charlas sobre la importancia de la comunicación interna para poder comprometer al equipo de líderes, compuesto por los Gerentes y supervisores.





TALLER DE COBRANZA EFECTIVA

Fue realizado durante el mes de febrero dentro de las instalaciones de la empresa, para ochenta personas, con una duración de doce horas.

Dictado por el Ing. Carlos Sánchez, quien es Director de la consultora CSC en Buenos Aires, Argentina y consultor en Recupero y Desarrollo de Capital Humano.

El Objetivo del taller fue utilizar como base el análisis transaccional, un enfoque sistémico de distinciones Ontológicas, procurando que cambie el rol del cobrador, dentro de sus observaciones y que encuentre una salida poderosa que potencie su recupero.



CAPACITACION DE EXCELENCIA EN LA ATENCION AL CLIENTE

Se realizó en dos sesiones de cuatro horas cada una, dentro de las instalaciones de la empresa, con la consultora Potencial Humano, siendo disertante el Sr. Carlos Rönnebeck.

Participó todo el departamento de cobranzas.

Contenido:

- *La atención y la gestión de cobranzas.
- *Dos caminos paralelos pero en la misma dirección.
- *Inteligencia Emocional en la gestión de cobranzas.
- *Sensibilización a la atención al cliente y a la gestión de cobro.
- *El gestor de cobranzas - ¿amigo o enemigo?
- *Gestión del conocimiento del cliente.
- *Lo que se debe evitar en la atención de cobranzas.
- *Neurociencia aplicada a la atención en cobranzas.





CURSOS DE CAPACITACIÓN EXTERNA

Por otro lado durante el año se realizaron otros cursos de capacitación para los diferentes departamentos.

- ✓ Éxitos Crediticios, proveedor Equifax. Asistieron colaboradores del departamento de Riesgos.
- ✓ Congreso de Call Center, fue realizado en el Centro de Formación Profesional. Asistieron colaboradores de Cobranzas.
- ✓ Testing de Software, Proveedor Gestión 21. Realizaron el curso nuestra gente de Informática.
- ✓ Congreso Latinoamericano de Cobranzas, proveedor CMS. Asistieron colaboradores de Cobranzas.
- ✓ Gestión de Calidad, Asociación Paraguaya para la Calidad.
- ✓ Atención al cliente y Reclamos, Equifax. Participaron colaboradores del dpto. de Riesgos.
- ✓ Gestión Efectiva de Cobranzas, Yeroviajha. Asistieron funcionarios de Cobranzas.
- ✓ Comunicación Interna, Sicav. Asistente colaboradores de RRHH.

ACTIVIDADES DE RESPONSABILIDAD SOCIAL EMPRESARIAL

Todos por la escuela Carlos Julián Penayo Santacruz


A inicios del año los colaboradores de Negofin se sumaron y continuaron con el proyecto de responsabilidad social de Negofin. Con los materiales que proveyó la empresa, pinturas, clavos, lijas y herramientas, los colaboradores se pusieron las pilas y aportaron su granito de arena para mejorar las instalaciones de la escuela. Por equipos, se organizó el trabajo y se abocaron a arreglar y pintar las sillas y pintar el patio. En una actividad fuera de las labores diarias, se logró fortalecer la unidad y el trabajo en equipo entre los compañeros.





Donación de equipos informáticos en la escuela

Viendo la necesidad de los alumnos y profesores de la escuela, la empresa este año donó un equipo informático, consistente en una CPU, monitor e impresora. Cabe mencionar que la escuela no contaba con estos equipos.





Fundación Saraki y Teletón

Siguiendo la línea de responsabilidad social, la empresa aceptó la propuesta de actividades conjuntas de parte la Fundación Saraki. Dicha fundación tiene como objetivo la inclusión laboral de personas con discapacidad en la sociedad. Esta organización privada y sin fines de lucro cuenta con programas educativos para personas con discapacidad auditiva, visual, cognitiva o motriz, de modo que se les prepara a los usuarios para insertarse en el mundo laboral.

En este contexto se realizó una charla de sensibilización en el salón multiuso de Negofin para los líderes de la empresa, gerentes y mandos medios con la visita de los representantes de Saraki, de manera a concienciar sobre la importancia de este programa. Así también se informó a todos los colaboradores al respecto, para que del mismo modo sean parte del proceso.

Negofin recibió durante el año a varios pasantes con discapacidad auditiva como parte de las actividades conjuntas. En este sentido una ellas demostró un excelente desempeño, razón por la cual fue contratada por la empresa, en el departamento de tesorería desde el mes de mayo. Sus compañeros de área fueron instruidos en lenguaje de señas básicos, con repetidas visitas de un traductor de la fundación, quien acompañó el periodo de adaptación.

Por otro lado cabe destacar que a fin de año Negofin SAECA fue reconocido por el Ministerio de Trabajo, empleo y Seguridad Social a través del SNPP y la alianza Neo Paraguay, estas dos últimas organizaciones capacitan a jóvenes para insertarse en el ámbito laboral. El motivo del reconocimiento fue por apoyar la inclusión y empleabilidad juvenil en Paraguay, el acto de entrega del mismo contó con la presencia del Ministro de trabajo, el Sr. Guillermo Sosa, con nuestro Gte. General, el Lic. Venancio Rios como representante de la empresa.

A propósito del reconocimiento anterior, este año Negofin recibió un homenaje de agradecimiento por parte de Teletón, con una pintura creada en el taller de Desarrollo creativo de la fundación, ya que desde el 2017, nos sumamos a la meta que recauda fondos para poder ayudar a niños y adolescentes en su inclusión efectiva en la sociedad.





ACTIVIDADES PARA PROMOVER EL BIENESTAR DE LOS COLABORADORES

Durante el año se realizaron varias actividades para promover la salud: En mayo se realizó la vacunación contra la gripe, además de masaje express, actividades de pausa activa, Zumba y también la visita del Equipo Médico de IPS (Previsus)



También se entregaron obsequios por cumpleaños, día de la madre, día del padre, primavera y fin de año

En el día del cumpleaños de cada colaborador, los compañeros hicieron lo suyo para adornar sus lugares con globos y mensajes de felicitaciones. La empresa por su parte, con el Gerente General y Recursos humanos, se acercó para felicitar a cada cumpleaños/a en su día, con el obsequio institucional, un pen drive, seguido de las fotos que fueron compartidas en el Facebook de la empresa.



A lo largo del año se hicieron propicias fechas especiales para promover un buen ambiente laboral. Una de ellas es un obsequio por pascuas. A cada colaborador se le regaló un conejito de chocolate por no dejar pasar la ocasión, y al recibirlos los compañeros posaron con camaradería para la foto grupal.





Durante el año se realizaron dos Baby Shower como agasajo a las futuras madres

En dos oportunidades, las compañeras se congregaron para celebrar la vida de los nuevos bebés que se integran a la familia Negofin. Las mamis recibieron regalos de las asistentes como así también de la empresa. El presente de la empresa consistió en un bolsón con productos para bebés, una torta de pañal y sábanitas y mantitas para cada baby.



OBSEQUIO DIA DE LA MADRE

Con motivo del día de la madre, la empresa reunió a todas las mamás en un pequeño agasajo. Las mamis compartieron un refrigerio mientras disfrutaban de una presentación con las fotos de sus hijos y mensajes alusivos. Y luego con alegría recibieron el obsequio institucional.





OBSEQUIO DIA DEL PADRE

Los papás también tuvieron su momento, cada uno recibió el obsequio institucional, que fue una manta para disfrutar una peli en el sofá, o compartir con sus hijos. En las fotos se vio reflejado el agradecimiento de los papás por el gesto.



Primavera y juventud

El Stand de “El Heladero” visitó las oficinas de Negofin para recibir a la primavera. Los colaboradores hicieron una pausa en sus tareas para degustar varios sabores de helado en el jardín. El encuentro se prestó para hacer honor a la juventud con bromas y risas entre compañeros.





OBSEQUIOS A EGRESADOS UNIVERSITARIOS

Uno de los acontecimientos importantes en la vida profesional de los colaboradores es la culminación de las carreras universitarias. En este sentido la empresa reconoció a aquellos que han terminado sus estudios y les obsequió un bolígrafo con la inscripción de su nuevo título, su nombre y el logo de Negofin.



Obsequio de fin de Año

A fin de año los colaboradores se llevaron a sus hogares unas mochilas cargadas con productos para compartir con la familia. El departamento de recursos humanos fue distribuyendo el obsequio por equipos y los chicos y chicas posaron con gusto para la foto compartiendo su alegría.





ACTIVIDADES DE RECREACIÓN

TORNEO APERTURA

El primer torneo del año se realizó en el mes de abril, en las canchas de Fútbol. La invitación se hizo extensiva a los hijos de los colaboradores, los más pequeños de la familia Negofin, para quienes se habilitó la cama elástica. La tarde de ese sábado estuvo muy animada entre partidos de fútbol de las chicas y los muchachos. En esta ocasión las copas de ambas categorías, masculinas y femeninas, se las llevaron los equipos de cobranzas.



San Juan

En el mes de junio se realizó el tradicional San Juan ára, esta vez la cita fue en la Escuela Carlos Julián Penayo Santacruz. Los colaboradores de Negofin se organizaron por equipos y llevaron los premios para los juegos que pusieron los profesores.



Hubo juegos, comidas típicas y bailes folclóricos por parte de los alumnos. Fueron lindos momentos en que los colaboradores de la empresa pudieron compartir con los niños y con los padres de la escuela.



TORNEO CLAUSURA A BENEFICIO DE TELETON

El torneo clausura se realizó en octubre en el complejo deportivo Aldo Bobadilla, de la ciudad de Fernando de la Mora zona norte. Además de las camisetas de fútbol, los chicos y chicas de Negofin, esta vez se pusieron la camiseta de Teletón. Los colaboradores prepararon riquísimas hamburguesas a la parrilla y choripanes. Por otro lado, por primera vez se cobró derecho a partido como una contribución más para la meta. Todo lo recaudado fue para Teletón.

Fue una actividad para toda la familia, en donde los niños también estuvieron presentes, quienes disfrutaron del globo loco sólo para ellos.






EVENTOS


Día del trabajador

Una de las actividades que no falta cada año es el festejo por el día del trabajador. Se realizó un almuerzo en la Caja de jubilados bancarios. El menú consistió en asado, proveído por el servicio de Stuppendo y luego se amenizó la tarde con sorteos y baile.

Los colaboradores ya tienen agendado este evento puesto que es un encuentro que genera lindas experiencias en un ambiente distendido y alegre.

Fue un momento propicio para fomentar la integración y compromiso ya que muchas veces por los horarios y por las tareas diarias se hace difícil compartir entre compañeros de distintos departamentos.





AGASAJO POR EL DIA DEL NIÑO

El 15 de agosto se realizó una actividad dirigida a toda la familia, fue una fecha especial para agasajar a los niños por su día. Los colaboradores asistieron al festejo acompañados por sus parejas e hijos.

Así también en este día, como cada año, se celebró el aniversario de una de las marcas con las cuáles Negofin inició el mundo de la administración de carteras de crédito: Credi Ágil. En el 2017, esta marca cumplió once años.

La temática en esta oportunidad fue sobre los Minions, abundaron los juegos, la diversión y las risas de los más pequeños.

Así también hubo sorteos de bicicletas para los chicos y más tarde se pasó a disfrutar de música en vivo y baile. La jornada en el Club Sirio fue muy agradable, con el telón de fondo de un sol radiante.



FIESTA DE FIN AÑO 2017

En esta noche especial, los colaboradores se engalanaron para la noche Blanca Negofin, llevando alguna prenda blanca, para despedir el año y renovar las energías hacia nuevos desafíos. La velada se llevó a cabo en el Salón de eventos Talleyrand Villa Morra, con un exquisito y variado buffet acorde a la ocasión.

Como previa a esta noche, cada equipo de colaboradores preparó con antelación videos clips musicales en donde expusieron todo su talento. Esto permitió generar expectativa, ya que en esta noche se seleccionaría al mejor de ellos como parte del entretenimiento.

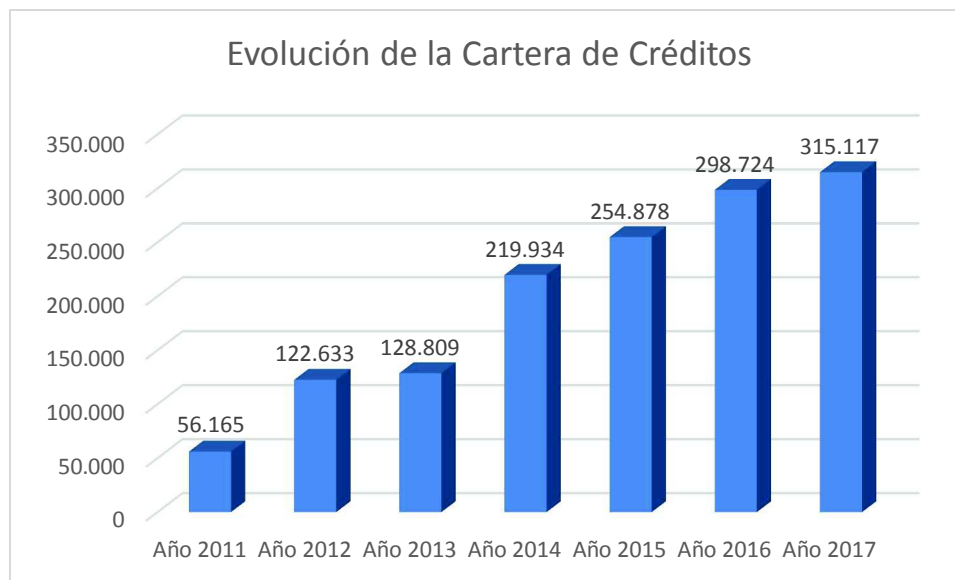


La noche continuó con sorteos, para luego disfrutar del postre y baile con el DJ Cristhian Lozano Group. Fue una noche mágica cargada de emociones y mucha buena onda.





Evolución de la cartera de Créditos Adquirida desde el año 2011 al 2017



Composición de la cartera por producto

Composición de la cartera al 31/12/2017	Monto	%
Microempresas	57.207.277.252	18,15%
Consumo	257.910.518.647	81,85%
Total	315.117.795.899	100,00%

La adquisición de la cartera al 31 de diciembre del 2017 ha totalizado Gs. 315.117 miles de millones, que comparada al ejercicio anterior de 298.724 millones representan un crecimiento del 5.49%

