

Por el ejercicio anual N° 13 iniciado el 01 de junio de 2016 al 31 de junio de 2017, y presentado en forma comparativa con el mismo periodo del ejercicio anterior.

Denominación: Negofin S.A.E.C.A.
Domicilio Legal: Juan E. O'Leary N° 215 c/ Pte. Franco
Actividad Principal: Administracion de cartera de préstamos para consumo y microcréditos

Inscripción en el Registro Público de Comercio bajo el N° 344 al folio 3817 y siguientes, Serie "B" del 27 de mayo del 2.005 constituida por Escritura Pública N° 8 de fecha 1 de abril de 2005, pasada ante la Escribana Público, Sra. Lilia Irechi Ballasch Guerra, modificado por Escritura Pública N° 23 de fecha 25 de mayo de 2006, pasada ante la Escribana Publica Lilia Irechi Ballasch Guerra, inscrita en el Registro Público de Comercio bajo el N° 405, serie "C", folio N° 3555 del 24 de julio de 2006, modificado por Escritura N° 14 de fecha 5 de abril de 2010, inscripto en el Registro Público de Comercio bajo el N° 337, serie "D", folio N° 3511 de fecha 15 de abril de 2010, modificado por Escritura Pública N° 31 de fecha 20 de mayo de 2011, inscripto en el Registro Público de Comercio bajo el N° 261, serie "C", folio 2623 de fecha 10 de junio de 2011, modificado por Escritura Pública N° 70 de fecha 14 de octubre de 2011, , inscripto en el Registro Público de Comercio bajo el N° 1243, serie "F", folio 6723 y sgts. de fecha 20 de diciembre de 2011 todas pasadas ante la Escribana Publica Sra. Lilia Irechi Ballasch Guerra. Modificado por Escritura Pública N° 117 de fecha 27 de noviembre de 2014, inscrita en el Registro Público de Comercio bajo el N° 758, serie "E", folio 7869 y sgts en fecha 17 de diciembre de 2014 pasada ante la Escribana Katja Schulz Krong.

Inscripción en la Comisión Nacional de Valores: RES.N° 56 E/12 de fecha 30 de octubre de 2012.
 Nomenclatura SECA 091

Fecha de Vencimiento del estatuto o contrato social: 99 años

Composición del Capital:

Acciones: 150.000 acciones de G. 1.000.000 c/u

	Cantidad	Tipo	N° de Votos que otorga c/u	Suscripto G.	Integrado G.
Gustavo Luis Borgognon Montero	18.000	Ordinarias Clase A	5	18.000.000.000	18.000.000.000
Vector SA	21.500	Ordinarias Clase A	5	21.500.000.000	21.500.000.000
Eduardo Jose Borgognon Montero	10.500	Ordinarias Clase A	5	10.500.000.000	10.500.000.000
Sub Total	50.000			50.000.000.000	50.000.000.000

	Cantidad	Tipo	N° de Votos que otorga c/u	Suscripto G.	Integrado G.
Fernando Andrés Berdichevsky Sborovsky	700	Preferidas Grupo A	0	700.000.000	700.000.000
Eduardo Jose Borgognon Montero	400	Preferidas Grupo A	0	400.000.000	400.000.000
Luis Alberto Lima Morra	1.260	Preferidas Grupo B	0	1.260.000.000	1.260.000.000
Eduardo Jose Borgognon Montero	940	Preferidas Grupo B	0	940.000.000	940.000.000
Benicia Ríos Portillo	200	Preferidas Grupo B	0	200.000.000	200.000.000
Miguel Dario Zaldivar Morales	1.200	Preferidas Grupo C	0	1.200.000.000	1.200.000.000
Rodrigo G. Callizo López Moreira	365	Preferidas Grupo D	0	365.000.000	365.000.000
Federico Callizo Nicora	135	Preferidas Grupo D	0	135.000.000	135.000.000
Gabriel Taboada	400	Preferidas Grupo D	0	400.000.000	400.000.000
Carlos Alberto Knapps	2.410	Preferidas Grupo E	0	2.410.000.000	2.410.000.000
Guillermo Néstor Sosa Arrúa	200	Preferidas Grupo E	0	200.000.000	200.000.000
Luis Sebastián Aguilera Burró	200	Preferidas Grupo E	0	200.000.000	200.000.000
Venancio Ríos Portillo	70	Preferidas Grupo E	0	70.000.000	70.000.000
Venancio Ríos Portillo	200	Preferidas Grupo E	0	200.000.000	200.000.000
Rubén Cirilo Etienne Fernández	220	Preferidas Grupo E	0	220.000.000	220.000.000
Juan Carlos Canese	1.000	Preferidas Grupo F	0	1.000.000.000	1.000.000.000
Emmanuel Friedman Sosa	3.750	Preferidas Grupo F	0	3.750.000.000	3.750.000.000
Fabrizio Bibolini R.	1.950	Preferidas Grupo F	0	1.950.000.000	1.950.000.000
Juan Carlos Canese	4.400	Preferidas Grupo F	0	4.400.000.000	4.400.000.000
Gustavo Luis Borgognon Montero	3.600	Preferidas Grupo G	0	3.600.000.000	3.600.000.000
Miguel Dario Zaldivar Morales	4.300	Preferidas Grupo G	0	4.300.000.000	4.300.000.000
Eduardo Jose Borgognon Montero	2.100	Preferidas Grupo G	0	2.100.000.000	2.100.000.000
Gustavo Luis Borgognon Montero	15.000	Preferidas Grupo H	0	15.000.000.000	15.000.000.000
Miguel Dario Zaldivar Morales	17.000	Preferidas Grupo I	0	17.000.000.000	17.000.000.000
Eduardo Jose Borgognon Montero	2.568	Preferidas Grupo J	0	2.568.000.000	2.568.000.000
Caja de Jubilados y Pensiones de la Ande	5.000	Preferidas Grupo J	0	5.000.000.000	5.000.000.000
Jorge Antonio Ayala	300	Preferidas Grupo J	0	300.000.000	300.000.000
Patrick Paul Francois Bollen	132	Preferidas Grupo J	0	132.000.000	132.000.000
Sub Total	70.000			70.000.000.000	70.000.000.000
TOTAL	120.000			120.000.000.000	120.000.000.000

Contador

Sindico

Vice Presidente


NEGOFIN S.A.E.C.A.


BALANCE O ESTADO DE SITUACION PATRIMONIAL AL 30/06/2017 COMPARATIVO CON EL PERIODO 2016
(En miles de guaraníes)


ACTIVOS			PASIVOS		
ACTIVO CORRIENTE	30/06/2017	30/06/2016	PASIVO CORRIENTE	30/06/2017	30/06/2016
CIRCULANTE					
Disponibilidades (Nota 3)	24.946.169	16.786.259	Cuentas a Pagar (Nota 9)	2.054.780	8.130.095
Inversiones Temporarias (Anexo C)	0	0	Deudas Financieras a C. Plazo (Nota 10)	169.397.461	125.225.305
Créditos por Ventas corto plazo (Nota 4)	353.488.023	314.493.231	Remunerac. y Cargas Sociales (Nota 11)	1.067.366	908.655
Otros Créditos (Nota 5)	5.966.815	20.566.348	Cargas Fiscales a Pagar (Nota 12)	1.314.212	1.475.315
Bienes de Cambio	0	0	Dividendos a Pagar	0	36.616.072
Otros Activos (Nota 6)	239.176	151.250	Provisiones (Nota 13)	865.805	592.915
			Provisiones (Anexo E)	98.178.799	84.464.942
Total del Activo Corriente	<u>384.640.183</u>	<u>351.997.088</u>	Total del Pasivo Corriente	<u>272.878.423</u>	<u>257.413.299</u>
ACTIVO NO CORRIENTE			PASIVO NO CORRIENTE		
Otros Créditos	0	0	Cuentas a Pagar	0	0
Créditos por Ventas (Nota 4)	57.873.646	51.542.511	Deudas Financieras a L. Plazo (Nota 10)	21.438.200	0
Bienes de Cambio	0	0	Provisiones (Anexo E)	15.982.595	13.750.107
Inversiones Permanentes (Anexos C y D)	512.125	97.000	Total del Pasivo no Corriente	<u>37.420.795</u>	<u>13.750.107</u>
Bienes de Uso (Anexo A y Nota 7)	5.577.640	6.810.789	Total del Pasivo	<u>310.299.218</u>	<u>271.163.406</u>
Activos Intangibles (Anexo B y Nota 8)	705.970	828.825	PATRIMONIO NETO		
Otros Activos (Nota 6)	23.766	23.766	Capital Social (Nota 14)	120.000.000	120.000.000
Total del Activo no Corriente	<u>64.693.147</u>	<u>59.302.891</u>	Aportes para Futuro Aumento	884.126	884.126
			Reservas	7.730.040	6.119.227
			Resultados Acumulados	0	0
			Resultados del Ejercicio	10.419.946	13.133.220
			TOTAL PATRIMONIO NETO	<u>139.034.112</u>	<u>140.136.573</u>
Total del Activo	<u>449.333.330</u>	<u>411.299.979</u>	Total del Pasivo y Patrimonio Neto	<u>449.333.330</u>	<u>411.299.979</u>

CUENTAS DE CONTINGENCIAS Y DE ORDEN					
DEUDORAS	30/06/2017	30/06/2016	ACREEDORAS	30/06/2017	30/06/2016
Cuentas de Orden (Nota 15)	36.700.592	24.748.007	Cuentas de Orden (Nota 15)	36.700.592	24.748.007
TOTAL	<u>36.700.592</u>	<u>24.748.007</u>	TOTAL	<u>36.700.592</u>	<u>24.748.007</u>

Las notas y anexos que se acompañan son parte integrante de los estados financieros.


Contador.


Síndico


Vice Presidente

NEGOFIN S.A.E.C.A.


ESTADO DE RESULTADOS

(En miles de guaraníes)


Por el ejercicio finalizado el 30/06/2017 comparativo con el periodo 2016

	Ejercicio Finalizado el	
	<u>30/06/2017</u>	<u>30/06/2016</u>
Ventas Netas	4.808.450	4.622.945
Ingresos Varios	100.313.721	90.930.989
Costo Financiero (Anexo H)	14.251.536	9.516.521
Gastos de comercialización (Anexo H)	47.942.532	42.317.612
Gastos de administración (Anexo H)	31.193.945	29.114.200
Resultado de Inversiones Permanentes	0	0
Resultado Financiero y por Tenencia	0	0
Ganancia (Pérdida) Ordinaria	11.734.158	14.605.601
Resultados Extraordinarios	0	0
Impuesto a la Renta	1.314.212	1.472.381
Ganancia o Pérdida del Ejercicio	10.419.946	13.133.220


Las notas y los anexos que se acompañan son parte integrante de los estados contables



Contador



Sindico



Vice Presidente

NEGOFIN S.A.F.C.A.
ESTADO DE EVOLUCION DEL PATRIMONIO NETO

Por el ejercicio finalizado el 30/06/17 comparativo con cifras del ejercicio anterior
(En miles de Guaraníes)

RUBROS	Aportes de los Socios				Total	Ganancias Reservadas		Ejercicio finalizado el		Total del Patrimonio Neto	Total del Patrimonio Neto
	Capital Social	Primas de Emisión	Aportes no Capitalizados	Revalúos		Reserva Legal	Otras Reservas	Total	Resultados no Asignados		
Saldos al inicio del ejercicio - Según estados contables del ejercicio anterior - Ajustes del saldo	120.000.000	0	884.126	0	120.884.126	5.635.922	483.305	6.119.227	13.133.220	140.136.573	145.631.726
Saldos Ajustados	120.000.000	0	884.126	0	120.884.126	5.635.922	483.305	6.119.227	13.133.220	140.136.573	145.631.726
Suscripción de acciones ordinarias	0	0	0	0	0	0	0	0	0	0	0
Aportes a Integrar	0	0	0	0	0	0	0	0	0	0	0
Integración de Acciones Ordinarias	0	0	0	0	0	0	0	0	0	0	0
Integración de Acciones Preferidas	0	0	0	0	0	0	0	0	0	0	0
Distribución de resultado acumulados	0	0	0	0	0	0	0	0	0	0	0
* Reserva Legal del ejercicio	0	0	0	0	0	1.337.911	0	1.337.911	0	1.337.911	1.927.162
* Otras Reservas	0	0	0	0	0	0	0	0	0	0	0
* Dividendos en Electivo (o en especie)	0	0	0	0	0	0	0	0	0	0	0
Revalúo	0	0	0	0	0	0	272.902	272.902	0	272.902	50.292
Desafectación de reservas	0	0	0	0	0	0	0	0	0	0	0
Aportes Irrevocables	0	0	0	0	0	0	0	0	0	0	0
Resultados Acumulados	0	0	0	0	0	0	0	0	0	0	0
Ganancia del Periodo según el estado de Resultados 2015	0	0	0	0	0	0	0	0	0	(13.133.220)	(20.605.827)
Ganancia del Periodo según el estado de Resultados 2017	0	0	0	0	0	0	0	0	0	10.419.946	13.133.220
Saldos al cierre del ejercicio 30/06/2017	120.000.000	0	884.126	0	120.884.126	6.973.833	756.207	7.730.040	10.419.946	139.034.112	140.136.573
Saldos al cierre del ejercicio 30/06/2016	120.000.000	0	884.126	0	120.884.126	5.635.922	483.305	6.119.227	13.133.220	140.136.573	140.136.573

Contador

Presidente

Vice Presidente

ANEXO II MODELOS DE ESTADOS CONTABLES BASICOS Y ANEXOS A LOS MISMOS SEGÚN
RESOLUCION N° 5/92 Método directo

NEGOFIN S.A.E.C.A.

ESTADO DE ORIGEN Y APLICACIÓN DE FONDOS

(En miles de guaraníes)

Por el ejercicio finalizado el 30/06/2017 comparativo con el ejercicio anterior

	Ejercicio Finalizado el	
	30/06/2017	30/06/2016
VARIACION DE FONDOS		
Fondos al inicio del ejercicio	16.786.259	7.887.964
Ajustes de ejercicios anteriores	0	0
Fondos ajustados al inicio del ejercicio	16.786.259	7.887.964
Aumento (Disminución) de fondos	8.159.910	8.898.295
Fondos al cierre del ejercicio	24.946.169	16.786.259
CAUSAS DE VARIACION DE LOS FONDOS		
Ventas Cobradas	4.808.450	4.622.945
Intereses Cobrados	4.808.450	4.622.945
Menos: Egresos ordinarios (Nota_)	-49.345.492	-75.226.598
Más: Otros ingresos ordinarios (Nota_)	100.312.721	90.930.989
Fondos originados (aplicados) en operaciones ordinarias	55.775.679	20.327.336
Integración acciones	0	0
Nuevas deudas corto plazo	44.172.156	19.489.757
Nuevas deudas a largo plazo	21.438.200	0
Otras causas de orígenes de fondos	65.610.356	19.489.757
Total de orígenes de fondos	121.386.035	39.817.093
Pago de deudas a corto plazo	-35.520.147	-17.479.771
Pagos a Proveedores	-35.520.147	-17.479.771
Pago anticipado de deudas a largo plazo	0	0
Pagos por adquisiciones de bienes de uso	-214.962	-2.308.680
Compra de propiedad, planta y equipo	-214.962	-2.308.680
Retiros de socios	-62.036.376	-6.767.644
Compras de inversiones permanentes	0	0
Otras causas de aplicaciones de fondos	1.331.619	-4.362.703
Impuesto a la Renta	1.331.619	-4.362.703
Aumento(disminución) de fondos	24.946.169	8.898.295

Las Notas y Anexos que se acompañan son parte integrante de los estados contables

Contador

Sindico

Vice Presidente



NEGOFIN S.A.E.C.A.

BALANCE GENERAL AL 30/06/17
(En miles de Guaraníes)

ANEXO A

Cuentas	VALORES DE ORIGEN					DEPRECIACIONES					Saldo al 30/06/2017	Neto Resultante		
	Saldo al 30/06/2016	Altas	Bajas	Revalúo	Ajustes	Saldo al 30/06/2017	Altas	Bajas	Revalúo	Ajustes			Saldo al 30/06/2017	
BIENES DE USO														
Bienes sujetos a depreciación														
Muebles y Útiles	1.130.773	46.033	0	42.932	(2.209)	1.217.529	118.078	0	0	0	73.730	0	191.808	1.025.721
Equipos de Informática	1.438.698	83.457	5.646	14.163	0	1.530.672	167.183	5.646	0	0	942.094	0	1.103.631	427.041
Máquinas y Equipos	212.292	2.417	0	5.057	39.337	259.103	25.949	0	0	0	76.191	0	102.140	156.963
Rodados	0	64.993	0	0	0	64.993	0	0	0	0	0	0	0	64.993
Instalaciones	352.318	1.447	0	10.058	(39.337)	324.486	61.739	0	0	0	95.880	0	157.619	166.867
Mejoras en Propiedad de Terceros	5.138.941	16.615	0	200.694	0	5.356.250	1.345.857	0	0	0	274.338	0	1.620.195	3.736.055
Sub -Total	8.273.022	214.962	5.646	272.904	(2.209)	8.753.033	1.718.806	5.646	0	0	1.462.233	0	3.175.393	5.577.640
BIENES NO SUJETOS A DEPRECIACIÓN														
Bienes no sujetos a depreciación														
Terrenos	0	0	0	0	0	0	0	0	0	0	0	0	0	0
Sub -Total	0	0	0	0	0	0	0	0	0	0	0	0	0	0
Total general al 30.06.17	8.273.022	214.962	5.646	272.904	(2.209)	8.753.033	1.718.806	5.646	0	0	1.462.233	0	3.175.393	5.577.640
Total general al 30.06.16	9.702.107	2.308.680	3.775.859	39.804	(1.710)	8.273.022	826.167	3.052.781	0	0	3.688.847	0	1.462.233	6.810.789

[Signature]
Contador

[Signature]
Síndico

[Signature]
Vice Presidente



NEGOFIN S.A.E.C.A.
BALANCE GENERAL AL 30/06/17
 (En miles de Guaraníes)

ANEXO B

ACTIVOS INTANGIBLES

CUENTAS	VALORES DE ORIGEN				AMORTIZACIONES				Neto Resultante
	Al inicio del periodo	Aumentos	Disminuciones	Al cierre del periodo	Acumuladas al inicio del periodo	Del periodo	Bajas	Acumuladas al cierre del periodo	
Valor Marca Negofin	0	0	0	0	0	0	0	0	0
Sistemas, Licencias y Software	1.465.231	296.055	0	1.761.286	1.135.894	266.289	0	1.402.183	359.103
Gastos de Desarrollo	554.987	0	0	554.987	55.499	152.621		208.120	346.867
Totales al 30.06.17	2.020.218	296.055	0	2.316.273	1.191.393	418.910	0	1.610.303	705.970
Totales al 30.06.16	1.290.067	730.151	0	2.020.218	763.895	427.498	0	1.191.393	828.825

[Signature]
Contador

[Signature]
Sindico

[Signature]
Vice Presidente



NEGOFIN S.A.E.C.A.

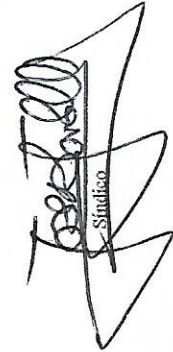
ANEXO C


BALANCE GENERAL AL 30/06/17
(En miles de Guaraníes)

INVERSIONES, ACCIONES, DEBENTURES Y OTROS TITULOS EMITIDOS EN SERIE
PARTICIPACION EN OTRAS SOCIEDADES

Denominación y características de los valores Emisor	Clase	Valor Nominal Unitario	Cantidad	Valor Nominal Total	Valor Patrimonial Proporc.	Valor de Libros	Valor de Cotización	% de Participación	Actividad Principal	Información sobre el Emisor		
										Capital	Según Último Balance Resultado	Patrimonio Neto
SIN MOVIMIENTO												
Inversiones temporarias												
Totales ejercicio actual												
Total ejercicio anterior												
Inversiones Permanentes												
Negofin Cobranzas S.A. Procesadora de Cuentas Electronicas SA	Acciones	1.000	97	97.000		97.000	-	97,00	Gestión de Cobranzas	100.000		25.893
	Acciones	1.000	28	28.000		415.125	-	14,00				
			125	125.000		512.125	-	111,00				
								0,00				
Previsión s/ inversiones permanentes												
Totales ejercicio actual												
Total ejercicio anterior												


Contador


Síndico



Vice Presidente


NEGOFIN S.A.E.C.A.
BALANCE GENERAL AL 30/06/2017
(En miles de Guaraníes)


ANEXO D

OTRAS INVERSIONES

CUENTAS	Valor registrado 30/06/2017	Valor registrado 30/06/2016
Inversiones Corrientes		
<u>Depósitos a plazo</u>		
Banco xx S.A.	0	0
xx	0	0
xx	0	0
Subtotal	0	0
Prevision		0
Subtotal	0	0
Inversiones no Corrientes		
<u>Otras Inversiones</u>	SIN MOVIMIENTO	
xx		
xx		
xx		
xx		
xx		
Subtotal	0	0
Prevision sobre xx		
Previsión sobre xx		
Prevision Inversion xx		
Subtotal	-	-
Subtotal	0	0
Totales del ejercicio		0


Contador


Síndico



Vice Presidente

NEGOFIN S.A.E.C.A.
BALANCE GENERAL AL 30/06/2016
(En miles de Guaranies)


ANEXO E

PREVISIONES

RUBROS	Saldos al inicio 30/06/2016	Aumentos	Disminucion	Saldos al cierre 30/06/2017	Saldos al cierre 30/06/2016
<u>Deducidas del Activo</u>					
Sobre Préstamos	98.215.049	15.946.345	0	114.161.394	98.215.049
<u>Valores en Otras Empresas</u>					
		0	0		
		0	0		
	98.215.049	15.946.345	0	114.161.394	98.215.049
<u>Incluidas en el Pasivo</u>					
	0	0	0	0	0
Sub-total	0	0	0	0	0
Total del ejercicio	98.215.049	15.946.345	-	114.161.394	0
Total ejercicio anterior	85.529.877	12.685.172	-		98.215.049


Contador


Síndico


Vice Presidente


NEGOFIN S.A.E.C.A.

ANEXO F

BALANCE GENERAL AL 30/06/17
(En miles de Guaranies)

COSTO DE MERCADERIAS O PRODUCTOS VENDIDOS O
SERVICIOS PRESTADOS


DETALLE	Ejercicio Actual		Ejercicio Anterior	
I. COSTO DE MERCADERIAS O PRODUCTOS VENDIDOS				
Existencias al Comienzo del Ejercicio:				
Mercaderías de reventa				
Compras y Costos de Producción del Ejercicio				
a) Compras	SIN MOVIMIENTO			
Diferencia de Inventario				
Resultado por Tenencia				
b) Devoluciones				
Existencia al cierre del Ejercicio				
Mercaderías de reventa				
II. COSTO DE SERVICIOS PRESTADOS				
COSTO DE MERCADERIAS O PRODUCTOS VENDIDOS Y SERVICIOS PRESTADOS		0		0



Contador



Síndico



Vice Presidente

NEGOFIN S.A.E.C.A.

ANEXO G

BALANCE GENERAL AL 30/06/2017

ACTIVOS Y PASIVOS EN MONEDA EXTRANJERA
(En miles de Guaraníes)

DETALLE	Moneda Extranjera		Cambio Vigente	Moneda Local	Moneda Local
	Clase	Monto		Monto 30/06/2017	Monto 30/06/2016
ACTIVO					
ACTIVOS CORRIENTES					
Disponible					
Fondo Dolares	US\$				
Bancos Caja de Ahorros US\$	US\$				
Clientes	US\$				
xx a Recuperar	US\$				
	US\$				
	US\$				
TOTAL ACTIVO				0	0
PASIVOS CORRIENTES					
Proveedores	US\$				
	US\$				
	US\$				
	US\$				
TOTAL PASIVO				0	0


SIN MOVIMIENTO



Contador



Síndico



Vice Presidente


NEGOFIN S.A.E.C.A.
BALANCE GENERAL AL 30/06/2017
(En miles de Guaraníes)

ANEXO H


INFORMACION REQUERIDA SOBRE COSTOS Y GASTOS

RUBROS	Costos Financieros	Gastos de Administración	Gastos de Ventas	Otros Gastos	TOTALES	
					Totales Año 2017	Totales Año 2016
Intereses Pagados s/ Préstamos de Accionistas	543.771	0	0	0	543.771	0
Intereses Pagados s/ Préstamos Entidades Financieras y Terceros	13.543.251	0	0	0	13.543.251	8.199.440
Remuneraciones de Administradores, Directores, Síndicos y Consejo de Vigilancia	0	6.264.584	0	0	6.264.584	5.758.231
Honorarios y Remuneraciones por servicios	0	5.702.705	3.243.418	0	8.946.123	7.880.456
Sueldos y Jornales	0	5.508.521	0	0	5.508.521	4.464.917
Contribuciones Sociales	0	935.331	0	0	935.331	766.558
Regalías y Honorarios por servicios técnicos	0	0	0	0	0	0
Gastos de publicidad y propaganda	0	8.861	0	0	8.861	3.734
Intereses, multas y recargos impositivos	0	200	0	0	200	0
Impuestos, tasas y contribuciones	0	4.861.872	0	0	4.861.872	3.366.974
Amortización bienes de uso	0	759.231	0	0	759.231	460.069
Amortización activos intangibles	0	156.446	0	0	156.446	226.133
Previsiones	0	5.307.644	0	0	5.307.644	7.600.365
Otros Gastos	0	3.002.762	44.699.114	0	47.701.876	43.506.003
Otros Gastos Bancarios	164.514	0	0	0	164.514	187.834
Total al 30/06/2017	14.251.536	32.508.157	47.942.532	0	94.702.225	82.420.714
Total al 30/06/2016	9.516.521	30.586.581	42.317.612	0		


(*) Incluye el importe correspondiente al impuesto a la Renta del periodo informado.-



Contador



Síndico



Vice/Presidente

NEGOFIN S.A.E.C.A.


ANEXO I

BALANCE GENERAL AL 30/06/17


DATOS ESTADISTICOS

INDICADORES OPERATIVOS	Acumulado al Final del Ejercicio	
	Ejercicio Actual 30/06/2017	Ejercicio Anterior 30/06/2016
Cantidad de empleados	267	236
Cartera Activa	411.361.669	366.035.742
Cartera Pasiva	190.835.661	125.225.305
Intereses Devengados	4.808.450	4.622.945
Cantidad de Clientes	96.635	89.876
Tasa de Morosidad	15,27%	10,71%
Cartera Activa por Empleado	1.540.680	1.550.999
Clientes por empleados	362	381
Cantidad de Franquicias	7	8


* Tasa de morosidad corresponde a operaciones con atrasos mayores a 60 días.-



Contador.



Síndico



Vice Presidente

NEGOFIN S.A.E.C.A.

ANEXO J

BALANCE GENERAL AL 30/06/2017

INDICES ECONOMICO - FINANCIEROS

INDICES	Acumulado al Fin del Ejercicio	
	Ejercicio actual 30/06/2017	Ejercicio Anterior 30/06/2016
Liquidez (1)	1,410	1,367
Endeudamiento (2)	2,232	1,935
Rentabilidad (3)	9,12%	11,50%


(1) Activo Corriente
Pasivo Corriente

(2) Total del Pasivo
Patrimonio Neto


(3) Resultado antes Impto
P. Neto menos Resultado
del periodo



Contador



Síndico



Vice Presidente

NEGOFIN S.A.E.C.A.

ANEXO I – INFORME SOBRE PERSONAS VINCULADAS O RELACIONADAS

A) PARTES VINCULADAS O RELACIONADAS

Según Art. 34 de la Ley 1284/98 (indicar nombres de las partes)

Inciso a) Gustavo Borgognon y Eduardo Borgognon

Inciso b) Vector SA

Inciso c) N/A

Inciso d) Gustavo Borgognon, Mateo Zaldívar, Eduardo Borgognon, José Jara Manzoni, Julia Moreno, Venancio Ríos, Omar G. Giménez Pereira, Cever S. Peralta Espínola y Luis Bareiro

Otros: Los cónyuges y parientes hasta el segundo grado de consanguinidad o afinidad de las personas referidas en los incisos anteriores, siempre que tengan participación en el capital de la sociedad. N/A

Según Art. 27 de la Res. 763/04

Inversiones de la sociedad en valores de otras empresas que representen más del 10 % del activo de la sociedad

Nombre de la Empresa	Monto de la inversión	Tipo de Valor	Indicar el porcentaje de participación en el capital integrado de la sociedad emisora (solo en el caso de inversión en acciones)
No se registran inversiones en valores de otras empresas que representen más del 10% del activo de la sociedad.			

Observación: En el caso de no registrar inversiones indicar en forma expresa esta situación.

Activos de la sociedad comprometidos en más del 20% en garantía de obligaciones de otra u otras empresas

Nombre de la Empresa	Valor de los bienes gravados	Tipo de bien o valor	Monto de la deuda garantizada
No se registran activos de la Sociedad comprometidos en más del 20% en garantía de obligaciones de otra u otras empresas.			

Observación: En el caso de no registrar garantías indicar en forma expresa esta situación.

Según Art. 28 de la Res. 763/04

Vinculación por nivel de endeudamiento: n/a

Según Art. 1º) Resolución CNV N°1257/10

Nombre de la Sociedad Vinculada	Factores de Vinculación
n/a	n/a

B) SALDOS CON PARTES RELACIONADAS

Al 30/06 /2017 y Al/...../.....

En forma comparativa con el mismo período del año anterior.

Activo

Cuentas por cobrar

Pasivo

Cuentas a pagar prestamos de accionistas

Gustavo Luis Borgognon 17.454.858.570

Eduardo Jose Borgognon 10.182.000.833

Ingresos (con sus conceptos y distinguir nombre de partes relacionadas indicadas en A)

Egresos (con sus conceptos y distinguir nombre de partes relacionadas indicadas en A)

Gustavo Borgognon Total Remuneración - Ej. 2017 - Gs. 3.686.291.245

Eduardo Borgognon Total Remuneración - Ej. 2017 - Gs. 2.245.344.419

Vector SA Total Honorarios - Ej. 2017 4.308.600.000

Las transacciones en el período fueron las siguientes:

Obs.: (distinguir nombres de partes relacionadas indicadas en A)

n/a = no aplicable

Firma del representante legal de la entidad fiscalizada y aclaración:


Vice Presidente
NEGOFIN S.A.E.C.A.

ANEXO B

FORMATO MODELO DE COMPOSICIÓN ACCIONARIA

EMPRESA : NEGOFIN S.A.E.C.A.

COMPOSICIÓN ACCIONARIA AL 31/06/2017

CAPITAL SOCIAL (de acuerdo al artículo 6° de los estatutos sociales) Gs 150.000.000.000, representado por a) 20.000 acciones ordinarias nominativas de clase A, de cinco votos por acción, de un valor nominal de Guaraníes Un millón (Gs. 1.000.000) cada una, numeradas correlativamente con números arábigos desde el 1 al 20.000, las cuales se encuentran totalmente emitidas, suscriptas e integradas. b) 30.000 acciones Preferidas nominativas de clases A, B, C, D, E, F y G, sin derecho a voto, de un valor nominal de Guaraníes Un millón (Gs. 1.000.000) cada una, numeradas correlativamente con números arábigos desde el 20.001 al 50.000, las cuales se encuentran totalmente emitidas, suscriptas e integradas. c) 10.000 acciones Preferidas nominativas, sin derecho a voto, de un valor nominal de Guaraníes Un millón (Gs. 1.000.000) cada una, numeradas correlativamente con números arábigos desde el 50.001 al 60.000, las cuales no se encuentran suscriptas ni integradas. d) 30.000 acciones ordinarias nominativas de clase A, de cinco votos por acción, de un valor nominal de Guaraníes Un millón (Gs. 1.000.000) cada una, numeradas correlativamente con números arábigos desde el 60.001 al 90.000, las cuales no se encuentran suscriptas ni integradas. e) 60.000 acciones Preferidas nominativas, sin derecho a voto, de un valor nominal de Guaraníes Un millón (Gs. 1.000.000) cada una, numeradas correlativamente con números arábigos desde el 90.001 al 150.000, las cuales no se encuentran suscriptas ni integradas.

Capital Emitido G.	150.000.000.000.-
Capital Suscripto G.	120.000.000.000.-
Capital Integrado G.	120.000.000.000.-
Valor nominal de las acciones G.	1.000.000.-

CUADRO DEL CAPITAL INTEGRADO

N°	Accionista	Serie	Número	Cantidad	Clase	Voto	Monto	%
1	Gustavo Luis Borgognon M.	-	1/7200	7.200	Ord.Clase A	36.000	7.200.000.000	6,00%
2	Vector SA	-	7201/15400	8.200	Ord.Clase A	41.000	8.200.000.000	6,83%
3	Eduardo Jose Borgognon M	-	15401/19200	3.800	Ord.Clase A	19.000	3.800.000.000	3,17%
4	Eduardo Jose Borgognon M	-	19201/19600	400	Ord.Clase A	2.000	400.000.000	0,33%
5	Vector SA	-	19601/20000	400	Ord.Clase A	2.000	400.000.000	0,33%
6	Fernando Andrés Berdichevsky Sborovsky	-	20001/20700	700	Pref. Grupo A	0	700.000.000	0,58%
7	Juan Martcelo Monti	-	20701/21100	400	Pref. Grupo A	0	400.000.000	0,33%
8	Luis Alberto Lima Morra	-	21101/22360	1.260	Pref. Grupo B	0	1.260.000.000	1,05%
9	Eduardo Jose Borgognon M	-	22361/23300	940	Pref. Grupo B	0	940.000.000	0,78%
10	Benicia Ríos Portillo	-	23301/23500	200	Pref. Grupo B	0	200.000.000	0,17%
11	Miguel Dario Zaldivar Morales	-	23501/24700	1.200	Pref. Grupo C	0	1.200.000.000	1,00%
12	Rodrigo Guillermo Callizo López Moreira	-	24701/25065	365	Pref. Grupo D	0	365.000.000	0,30%
13	Federico Callizo Nicora	-	25066/25200	135	Pref. Grupo D	0	135.000.000	0,11%
14	Gabriel Taboada	-	25201/25600	400	Pref. Grupo D	0	400.000.000	0,33%
15	Carlos Alberto Knapps	-	25601/28010	2.410	Pref. Grupo E	0	2.410.000.000	2,01%
16	Guillermo Néstor Sosa Arrúa	-	28011/28210	200	Pref. Grupo E	0	200.000.000	0,17%
17	Luis Sebastián Aguilera Burró	-	28211/28410	200	Pref. Grupo E	0	200.000.000	0,17%
18	Venancio Ríos Portillo	-	28411/28480	70	Pref. Grupo E	0	70.000.000	0,06%
19	Venancio Ríos Portillo	-	28481/28650	200	Pref. Grupo E	0	200.000.000	0,17%
20	Rubén Cirilo Etienne Fernández	-	28651/28900	220	Pref. Grupo E	0	220.000.000	0,18%
21	Juan Carlos Canese	-	28901/29900	1.000	Pref. Grupo F	0	1.000.000.000	0,83%
22	Emmanuel Friedmann Sosa	-	29901/33650	3.750	Pref. Grupo F	0	3.750.000.000	3,13%
23	Fabrizio Bibolini R.	-	33651/35600	1.950	Pref. Grupo F	0	1.950.000.000	1,63%
24	Juan Carlos Canese	-	35601/40000	4.400	Pref. Grupo F	0	4.400.000.000	3,67%
25	Gustavo Luis Borgognon M.	-	40001/43600	3.600	Pref. Grupo G	0	3.600.000.000	3,00%
26	Miguel Dario Zaldivar Morales	-	43601/47900	4.300	Pref. Grupo G	0	4.300.000.000	3,58%
27	Eduardo Jose Borgognon M	-	47901/50000	2.100	Pref. Grupo G	0	2.100.000.000	1,75%
28	Gustavo Luis Borgognon M.	-	50001/60000	10.000	Pref. Grupo H	0	10.000.000.000	8,33%
29	Gustavo Luis Borgognon M.	-	60001/63600	3.600	Ord.Clase A	18.000	3.600.000.000	3,00%
30	Vector SA	-	63601/67700	4.100	Ord.Clase A	20.500	4.100.000.000	3,42%
31	Eduardo Jose Borgognon M	-	67701/69600	1.900	Ord.Clase A	9.500	1.900.000.000	1,58%
32	Eduardo Jose Borgognon M	-	69601/69800	200	Ord.Clase A	1.000	200.000.000	0,17%
33	Vector SA	-	69801/70000	200	Ord.Clase A	1.000	200.000.000	0,17%
34	Gustavo Luis Borgognon M.	-	90001/95000	5.000	Pref. Grupo H	0	5.000.000.000	4,17%
35	Miguel Dario Zaldivar Morales	-	95001/112000	17.000	Pref. Grupo I	0	17.000.000.000	14,17%
36	Caja de Jubilaciones y Pensiones de la Ande	-	112001/117000	5.000	Pref. Grupo J	0	5.000.000.000	4,17%
37	Eduardo Jose Borgognon M	-	117001/119568	2.568	Pref. Grupo J	0	2.568.000.000	2,14%
38	Patrick Paul Francois Bollen	-	119569/119700	132	Pref. Grupo J	0	132.000.000	0,11%
39	Jorge Antonio Ayala	-	119701/120000	300	Pref. Grupo J	0	300.000.000	0,25%
40	Gustavo Luis Borgognon M.	-	70001/77200	7.200	Ord.Clase A	36.000	7.200.000.000	6,00%
41	Vector SA	-	77201/85800	8.600	Ord.Clase A	43.000	8.600.000.000	7,17%
42	Eduardo Jose Borgognon M	-	85801/90000	4.200	Ord.Clase A	21.000	4.200.000.000	3,50%
	Totales			120.000		250.000	120.000.000.000	100,00%

Mateo N. Zaldivar A.
Vice Presidente
NEGOFIN S.A.E.C.A.

ANEXO B

FORMATO MODELO DE COMPOSICIÓN ACCIONARIA

EMPRESA : NEGOFIN S.A.E.C.A.

COMPOSICIÓN ACCIONARIA AL 30/06/2017

CUADRO DEL CAPITAL SUSCRITO

N°	Accionista	Serie	Número	Cantidad	Clase	Voto	Monto	%
1	Gustavo Luis Borgognon M.	-	1/7200	7.200	Ord.Clase A	36.000	7.200.000.000	6,00%
2	Vector SA	-	7201/15400	8.200	Ord.Clase A	41.000	8.200.000.000	6,83%
3	Eduardo Jose Borgognon M	-	15401/19200	3.800	Ord.Clase A	19.000	3.800.000.000	3,17%
4	Eduardo Jose Borgognon M	-	19201/19600	400	Ord.Clase A	2.000	400.000.000	0,33%
5	Vector SA	-	19601/20000	400	Ord.Clase A	2.000	400.000.000	0,33%
6	Fernando Andrés Berdichevsky Sborovsky	-	20001/20700	700	Pref. Grupo A	0	700.000.000	0,58%
7	Juan Martcelo Monti	-	20701/21100	400	Pref. Grupo A	0	400.000.000	0,33%
8	Luis Alberto Lima Morra	-	21101/22360	1.260	Pref. Grupo B	0	1.260.000.000	1,05%
9	Eduardo Jose Borgognon M	-	22361/23300	940	Pref. Grupo B	0	940.000.000	0,78%
10	Benicia Ríos Portillo	-	23301/23500	200	Pref. Grupo B	0	200.000.000	0,17%
11	Miguel Dario Zaldivar Morales	-	23501/24700	1.200	Pref. Grupo C	0	1.200.000.000	1,00%
12	Rodrigo Guillermo Callizo López Moreira	-	24701/25065	365	Pref. Grupo D	0	365.000.000	0,30%
13	Federico Callizo Nicora	-	25066/25200	135	Pref. Grupo D	0	135.000.000	0,11%
14	Gabriel Taboada	-	25201/25600	400	Pref. Grupo D	0	400.000.000	0,33%
15	Carlos Alberto Knapps	-	25601/28010	2.410	Pref. Grupo E	0	2.410.000.000	2,01%
16	Guillermo Néstor Sosa Arrúa	-	28011/28210	200	Pref. Grupo E	0	200.000.000	0,17%
17	Luis Sebastián Aguilera Burró	-	28211/28410	200	Pref. Grupo E	0	200.000.000	0,17%
18	Venancio Ríos Portillo	-	28411/28480	70	Pref. Grupo E	0	70.000.000	0,06%
19	Venancio Ríos Portillo	-	28481/28680	200	Pref. Grupo E	0	200.000.000	0,17%
20	Rubén Cirilo Etienne Fernández	-	28681/28900	220	Pref. Grupo E	0	220.000.000	0,18%
21	Juan Carlos Canese	-	28901/29900	1.000	Pref. Grupo F	0	1.000.000.000	0,83%
22	Emmanuel Friedmann Sosa	-	29901/33650	3.750	Pref. Grupo F	0	3.750.000.000	3,13%
23	Fabrizio Bibolini R.	-	33651/35600	1.950	Pref. Grupo F	0	1.950.000.000	1,63%
24	Juan Carlos Canese	-	35601/40000	4.400	Pref. Grupo F	0	4.400.000.000	3,67%
25	Gustavo Luis Borgognon M.	-	40001/43600	3.600	Pref. Grupo G	0	3.600.000.000	3,00%
26	Miguel Dario Zaldivar Morales	-	43601/47900	4.300	Pref. Grupo G	0	4.300.000.000	3,58%
27	Eduardo Jose Borgognon M	-	47901/50000	2.100	Pref. Grupo G	0	2.100.000.000	1,75%
28	Gustavo Luis Borgognon M.	-	50001/60000	10.000	Pref. Grupo H	0	10.000.000.000	8,33%
29	Gustavo Luis Borgognon M.	-	60001/63600	3.600	Ord.Clase A	18.000	3.600.000.000	3,00%
30	Vector SA	-	63601/67700	4.100	Ord.Clase A	20.500	4.100.000.000	3,42%
31	Eduardo Jose Borgognon M	-	67701/69600	1.900	Ord.Clase A	9.500	1.900.000.000	1,58%
32	Eduardo Jose Borgognon M	-	69601/69800	200	Ord.Clase A	1.000	200.000.000	0,17%
33	Vector SA	-	69801/70000	200	Ord.Clase A	1.000	200.000.000	0,17%
34	Gustavo Luis Borgognon M.	-	90001/95000	5.000	Pref. Grupo H	0	5.000.000.000	4,17%
35	Miguel Dario Zaldivar Morales	-	95001/112000	17.000	Pref. Grupo I	0	17.000.000.000	14,17%
36	Caja de Jubilaciones y Pensiones de la Ande	-	112001/117000	5.000	Pref. Grupo J	0	5.000.000.000	4,17%
37	Eduardo Jose Borgognon M	-	117001/119568	2.568	Pref. Grupo J	0	2.568.000.000	2,14%
38	Patrick Paul Francois Bollen	-	119569/119700	132	Pref. Grupo J	0	132.000.000	0,11%
39	Jorge Antonio Ayala	-	119701/120000	300	Pref. Grupo J	0	300.000.000	0,25%
40	Gustavo Luis Borgognon M.	-	70001/77200	7.200	Ord.Clase A	36.000	7.200.000.000	6,00%
41	Vector SA	-	77201/85800	8.600	Ord.Clase A	43.000	8.600.000.000	7,17%
42	Eduardo Jose Borgognon M	-	85801/90000	4.200	Ord.Clase A	21.000	4.200.000.000	3,50%
	Totales			120.000		250.000	120.000.000.000	100,00%

Firma del representante legal de la sociedad y aclaración:

Mateo N. Zaldivar A.
Vice Presidente
NEGOFIN S.A.E.C.A.

Anexo 1 Res. CG Nº 23/16

Composición Cartera de Credito al 30/06/2017
(En miles de Guaranies)

Situación	Monto	
	Saldo Cartera	Previsiones
A. Cartera no Vencida	343.908.216	86.538.311
Total Cartera No Vencida	343.908.216	86.538.311

B. Cartera Vencida	Monto		
	Saldo Cartera	Previsiones Gs.	En (%)
B.1 Normal	25.017.492	5.886.048	21,31%
B.2 En Gestión de Cobro	38.395.669	17.696.743	64,07%
B. 3 En Gestion de Cobro Judicial	4.040.293	4.040.293	14,63%
Total Cartera Vencida	67.453.453	27.623.083	100,00%
Total Cartera al 31/12/2016	411.361.669	114.161.394	

Observaciones

Criterios de Clasificación utilizados

Normal	de 61 a 90 días de atraso
En Gestión de Cobro	de 91 a 270 días de atraso
En Gestión de Cobro Judicial	de 271 en adelante

Políticas de Previsiones

La Empresa constituye provisiones para deudores de dudoso cobro conforme a los siguientes criterios:

CATEGORIA	CONSUMO	MICROEMPRESAS	PORCENTAJE
1	= o > 60 días	= o > 60 días	0%
2	>60 hasta 90 días	>60 hasta 90 días	5%
3	>90 hasta 150 días	>90 hasta 120 días	25%
4	>150 hasta 180 días	>120 hasta 150 días	50%
5	>180 hasta 270 días	>150 hasta 180 días	75%
6	> 270 días	> 180 días	100%

Así mismo se constituyen provisiones Genericas por el importe correspondientes a los descuentos obtenidos en la compra de Créditos vía cesión de créditos.

Representante Legal


Vice Presidente
NEGOFIN S.A.E.C.A.

Asunción, 5 de agosto de 2017

Señores
Directores y Accionistas de NEGOFIN S.A.E.C.A.
Presente

En mi carácter de Síndico Titular de la firma, he procedido a la revisión de los Estados Contables de NEGOFIN S.A.E.C.A., compuesto por el Balance General, Cuadro de Ganancias y Pérdidas, Notas a los Estados Contables, Anexos, Estado de Variación del Patrimonio Neto y el Estado de de Origen y Aplicación de Fondos y sus respectivas documentaciones de respaldo, al 30 de junio de 2017.

Del análisis realizado de acuerdo a las Normas de Contabilidad Generalmente Aceptadas y Normas Legales e Impositivas vigentes, me permito concluir que los Estados Contables de NEGOFIN S.A.E.C.A. reflejan razonablemente la situación económica y financiera de la misma a dicha fecha, por lo cual recomiendo su aprobación.

Sin otro particular, me despido con la mayor consideración.


JOSE JARA MANZONI
Síndico Titular

ACTA DE DIRECTORIO N° 186

En la ciudad de Asunción, capital de la República del Paraguay a los cinco días del mes de agosto del año dos mil diecisiete, siendo las trece horas, se reúnen en el local social los miembros del Directorio de NEGOFIN S.A.E.C.A.. Asisten el Presidente del Directorio, Lic. Gustavo Luis Borgognon, el Vicepresidente Sr. Mateo Zaldivar, el Director Titular Sr. Eduardo Borgognon, como asimismo el Síndico Titular Lic. José Jara Manzoni para tratar el siguiente:

ORDEN DEL DIA

- 1- LECTURA DEL ACTA ANTERIOR.
- 2- ESTUDIO Y CONSIDERACION DEL BALANCE GENERAL, CUADRO DE GANANCIAS Y PERDIDAS, NOTAS A LOS ESTADOS CONTABLES, ANEXOS, ESTADO DE VARIACION DEL PATRIMONIO NETO Y EL ESTADO DE ORIGEN Y APLICACIÓN DE FONDOS AL 30/06/17.

El presidente del Directorio, el Sr. Gustavo Borgognon, da la bienvenida a los Señores Miembros del Directorio y se procede a tratar el Orden del Día.

Leída el acta anterior, la misma es aprobada sin modificación alguna, pasándose posteriormente a tratar el segundo punto del orden del día.

El presidente del Directorio, Sr. Gustavo Borgognon, manifiesta que el motivo de la sesión es el estudio del Balance General, Cuadro de Ganancias y Pérdidas, Notas a los Estados Contables, Anexos, Estado de Variación del Patrimonio Neto y el Estado de Origen y Aplicación de Fondos cerrado el 30 de junio de 2017.

Luego del análisis y consideración de todas las documentaciones presentadas, el Directorio resuelve aprobar por unanimidad el Balance General, Cuentas de Ganancias y Pérdidas, las Notas a los Estados Contables, Anexos, Estado de Variación del Patrimonio Neto y el Estado de Origen y Aplicación de Fondos al 30 de junio de 2017.

No habiendo otro punto que tratar se da por terminada la sesión siendo las quince horas.




GUSTAVO LUIS BORGOGNON
Presidente



MATEO ZALDIVAR
Vice-presidente



EDUARDO BORGOGNON
Director



JOSE JARA MANZONI
Síndico Titular

NOTAS A LOS ESTADOS FINANCIEROS AL 30 DE JUNIO DE 2017

NOTA 1 - ACTIVIDAD DE LA EMPRESA

La firma Negofin S.A.E.C.A., con domicilio legal en la ciudad de Asunción, Capital de la República del Paraguay.

La firma fue constituida por Escritura Pública N° 8 de fecha 01 de abril de 2005 pasada ante la Escribana Público, Sra. Lilia Irechi Ballasch Guerra, modificado por Escritura Pública N° 23 de fecha 25 de mayo de 2006, pasada ante la Escribana Publica Lilia Irechi Ballasch Guerra, inscrita en el Registro Público de Comercio bajo el N° 405, serie "C", folio N° 3555 del 24 de julio de 2006, modificado por Escritura N° 14 de fecha 5 de abril de 2010, inscripto en el Registro Público de Comercio bajo el N° 337, serie "D", folio N° 3511 de fecha 15 de abril de 2010, modificado por Escritura Pública N° 31 de fecha 20 de mayo de 2011, inscripto en el Registro Público de Comercio bajo el N° 261, serie "C", folio 2623 de fecha 10 de junio de 2011, modificado por Escritura Pública N° 70 de fecha 14 de octubre de 2011, , inscripto en el Registro Público de Comercio bajo el N° 1243, serie "F", folio 6723 y sgts. de fecha 20 de diciembre de 2011 todas pasadas ante la Escribana Publica Sra. Lilia Irechi Ballasch Guerra. Modificado por Escritura Pública N° 117 de fecha 27 de noviembre de 2014, inscrita en el Registro Público de Comercio bajo el N° 758, serie "E", folio 7869 y sgts en fecha 17 de diciembre de 2014 pasada ante la Escribana Katja Schulz Krong.

La actividad principal de la empresa lo constituye la Administración de cartera de préstamos para consumo y microcréditos.

Fue reconocida como S.A.E.C.A. por la Comisión Nacional de Valores, el 30 de octubre de 2012 mediante Resolución N°56/12.

NOTA 2 – RESUMEN DE LAS PRINCIPALES POLÍTICAS CONTABLES


A continuación se resumen las políticas de contabilidad más significativas aplicadas por la Sociedad:

a. Bases de contabilización

Los estados financieros se han preparado sobre la base de costos históricos, excepto para el caso de los saldos en moneda extranjera y bienes de uso según se explica en los punto **b.** y **d.** de la presente nota, y no reconocen en forma integral los efectos de la inflación en la situación patrimonial y financiera de la Sociedad, en los resultados de sus operaciones y en los cambios en su situación financiera, en atención a que la corrección monetaria no constituye una práctica contable de aceptación generalizada en el Paraguay.

De haberse aplicado una corrección monetaria integral de los estados financieros, podrían haber surgido diferencias en la presentación de la situación patrimonial y financiera de la Sociedad, en los resultados de sus operaciones y en los cambios en su situación financiera al 30 de junio de 2017. Según el índice general de precios del consumo publicado por el Banco Central del Paraguay, la inflación acumulada del año


Luis Bareiro
Contador


José Jara Manzoni
Síndico


Mateo Zaldivar
Vice Presidente

2017 fue de 2 % por debajo del 3 % verificado en el mismo periodo del año anterior.

A partir del ejercicio iniciado el 01/01/2014, la operativa de nuestra empresa en el momento de la Compra de Créditos vía cesión de créditos es reconocer como ingreso el descuento obtenido, y sobre dicho ingreso se tributa IRACIS.

b. Moneda extranjera

Los activos y pasivos en moneda extranjera se encuentran valuados a los tipos de cambio vigentes a la fecha del balance general (G 5.557,84 y G 5.561,51) por US\$ 1 tipo comprador y vendedor respectivamente al 30 de junio de 2017.

Las diferencias de cambio originadas por fluctuaciones en los tipos de cambio producidos entre las fechas de concertación de las operaciones y su liquidación o valuación al cierre del período, son reconocidas en resultados.

c. Activo fijo

Los bienes de uso incorporados hasta el ejercicio anterior se exponen a su costo de adquisición revaluado menos la correspondiente depreciación acumulada. El incremento neto por revaluación se acredita a la cuenta patrimonial reserva de revalúo.

La depreciación es calculada por el método de línea recta, a partir del año siguiente al de la incorporación del bien al activo fijo, aplicando tasas anuales suficientes para extinguir los valores de los mismos al final de su vida útil estimada. Ver nota 7.


d. Provisiones para Deudores de Dudoso Cobro

La Empresa constituye provisiones para deudores de dudoso cobro conforme a los siguientes criterios:

CATEGORIA	CONSUMO	MICROEMPRESAS	PORCENTAJE
1	= o > 60 días	= o > 60 días	0%
2	>60 hasta 90 días	>60 hasta 90 días	5%
3	>90 hasta 150 días	>90 hasta 120 días	25%
4	>150 hasta 180 días	>120 hasta 150 días	50%
5	>180 hasta 270 días	>150 hasta 180 días	75%
6	> 270 días	> 180 días	100%

Así mismo se constituyen provisiones por el importe correspondientes a los descuentos obtenidos en la compra de Créditos vía cesión de créditos.


Al cierre del ejercicio el valor provisionado asciende a miles de G. 114.161.394



Luis Bareiro
Contador



José Jara Manzoni
Síndico



Mateo Zaldivar
Vice Presidente

NOTA 3 - DISPONIBILIDADES


El saldo de las disponibilidades se compone al 30 de junio es como sigue:

Las cuentas de disponibilidades han sido conciliadas periódicamente y los saldos expuestos representan los fondos disponibles en efectivo y en cuentas bancarias al cierre del ejercicio.

Concepto (Montos en miles de guaraníes)	<u>jun-17</u> G.	<u>jun-16</u> G.
DISPONIBILIDADES		
Caja	51.102	8.219
Efectivo	49.102	6.219
Fondo Fijo	2.000	2.000
Recaudaciones a Depositar	81.749	1.025.975
Valores en Tesorería	7.204	1.000.000
Cheques Propios	74.545	25.975
Valores en Transito	0	0
Bancos	24.813.319	15.752.065
Financiera El Comercio	17.313	7.251.857
Banco Regional	1.257.600	5.563
Banco Continental S.A.E.C.A.	9.143.175	1.660.252
Banco Itapúa SAECA	99.823	2.303
Banco BBVA	4.796.526	5.470.249
Banco Sudameris	29.247	220.204
Banco Itaú	130.539	941
Banco Regional S.A.	8.866	39.315
Visión Banco SAECA	159	325
Financiera Rio	5.008.504	290.887
Visión Banco SAECA	557.695	304.809
Banco Atlas	4.599	4.222
Tu Financiera	577	61.213
Banco GNB	10.665	161.366
Bancop SA	3.427.432	99.221
Financiera Solar	94.232	161.550
Banco Amambay	1.752	17.789
Finlatina	224.615	0
Total ... Disponibilidades	<u>24.946.169</u>	<u>16.786.259</u>



Luis Bareiro
Contador



José Sara Manzoni
Síndico



Mateo Zaldivar
Vice Presidente

NOTA 4 – CRÉDITOS

La composición de las cuentas por cobrar al 30 de junio es la siguiente:

Concepto (Montos en miles de guaraníes)	<u>jun-17</u> G.	<u>jun-16</u> G.
Corriente		
Préstamos Otorgados		
Préstamos a Cobrar Terceros	353.488.023	314.493.231
Total ... Créditos Corriente	<u>353.488.023</u>	<u>314.493.231</u>
No Corriente		
Préstamos Otorgados		
Préstamos a Cobrar Vigente	57.544.562	51.196.572
Créditos Vencidos	329.084	345.939
Total ... Créditos No Corriente	<u>57.873.646</u>	<u>51.542.511</u>

NOTA 5 – OTROS CRÉDITOS

La composición de Otros Créditos al 30 de junio es la siguiente:

Concepto (Montos en miles de guaraníes)	<u>jun-17</u> G.	<u>jun-16</u> G.
Deudores Varios	3.731.554	2.401.819
Bosamaz a cobrar por serv. varios	16.461	28.646
Bosamaz Regularizadora por Varios	0	75.128
Cuentas a Cobrar NEXO SAECA	1.876.957	1.676.354
Cuentas a Cobrar Cuenta Cero	12.407	0
Zae II Regularizadora	16.211	0
Cuenta a Cobrar ZAE II	2.364	14.896
Cuentas a Cobrar Bosamaz	571	10.690
Cuentas a Cobrar Franquicias	3.709	9.507
Cuentas a Recupersr del Seguro	0	773
Cuentas a Cobrar ZAE	11.806	17.342
Cuentas a Cobrar Covica	9.884	506
Cuentas a Cobrar Parametro	11.491	3.308
Cuentas a Cobrar Aupar	989	20.016
Cuentas a Cobrar Luar	18.330	5.540
Cuentas a Cobrar Pronet	1.487.857	436.079
Descuentos a aplicar Empleados	25.465	21.111
Luar Regularizadora	0	52.310

Luis Bareiro
Contador

José Jara Manzoni
Síndico


Mateo Zaldivar
Vice Presidente

Crédito para Todos	127.409	0
Cuentas a Cobrar Lunna	0	8.614
Cuentas a Cobrar Netel	95.846	0
Cuentas a Cobrar Parametro	13.800	21.000
Cuentas a Cobrar a Funcionarios y Directivos	204.771	13.087.898
Uniformes a Descontar a Empleados	2.189	12.488
Adelantos a Rendir Funcionarios	202.583	15.000
Préstamos a Accionistas	0	13.060.410
Créditos Fiscales	22.199	254.717
IVA Crédito 10%	22.199	254.717
Anticipos	155.144	164.767
Adelanto a Rendir Proveedores	0	24.230
Anticipo de Comisiones - Walton Capital SA	155.144	140.537
Anticipo Impuesto a la Renta	1.853.146	4.657.147
Anticipo Impuesto a la Renta	1.853.146	4.657.147
Total Otros Créditos	<u>5.966.815</u>	<u>20.566.348</u>

NOTA 6 – OTROS ACTIVOS

La composición de Otros Activos al 30 de junio es la siguiente:

Concepto (Montos en miles de guaraníes)	<u>jun-17</u> G.	<u>jun-16</u> G.
OTROS ACTIVOS CORRIENTE		
Gastos no devengados	22.648	23.962
Seguros Pagados por Adelantado	22.648	23.962
Garantías	42.903	54.238
Garantía de Alquiler	18.605	24.688
Garantía ANDE	22.231	22.231
Garantía Tigo	2.068	2.068
Garantías Equipos Informaticos	0	5.251
Créditos Diversos	173.625	73.050
Diversos	173.625	73.050
Total ... Otros Activos	<u>239.176</u>	<u>151.250</u>
OTROS ACTIVOS NO CORRIENTE		
Créditos Diversos	23.766	23.766
Bienes Recibidos en Dación de Pago	23.766	23.766
Total ... Otros Activos	<u>23.766</u>	<u>23.766</u>


Luis Bareiro
Contador


José Jara Manzoni
Síndico


Mateo Zaldivar
Vice Presidente

NOTA 7 – BIENES DE USO

Los bienes de uso de la sociedad están compuestos de la siguiente manera:

Concepto (Montos en miles de guaraníes)	<u>jun-17</u> G.	<u>jun-16</u> G.
Bienes en Operación	8.753.033	8.273.022
Muebles	1.217.529	1.130.773
Equipos de Informática	1.530.672	1.438.697
Máquinas y Equipos Rodados	259.103 64.993	212.292 0
Instalaciones	324.486	352.319
Mejoras en Propiedad de Terceros	5.356.250	5.138.941
Menos Depreciaciones Acumuladas	-3.175.394	-1.462.233
Depreciaciones Acumuladas	-3.175.394	-1.462.233
Total ... Propiedad, Planta y Equipo	<u>5.577.640</u>	<u>6.810.789</u>

NOTA 8 – ACTIVOS INTANGIBLES

Los Activos Intangibles al 30 de junio eran de:

Concepto (Montos en miles de guaraníes)	<u>jun-17</u> G.	<u>jun-16</u> G.
Gastos de desarrollo	2.316.273	2.020.219
Licencia de Sistemas	1.761.286	1.465.231
Gastos de Desarrollo	554.987	554.987
Amortización acumulada	-1.610.303	-1.191.394
Amortización acumulada	-1.610.303	-1.191.394
Total ... Activos Intangibles	<u>705.970</u>	<u>828.825</u>



Luis Bareiro
Contador



José Jara Manzoni
Síndico



Mateo Zaldivar
Vice Presidente

NOTA 9 – CUENTAS A PAGAR

Las cuentas a pagar de la Sociedad se componen como sigue:

Concepto (Montos en miles de guaraníes)	<u>jun-17</u> G.	<u>jun-16</u> G.
Acreeedores Varios		
Cuentas a Pagar a Entidades	1.023.663	860.736
Seguros a Pagar	5.438	3.231
Proveedores a Pagar	725.599	562.820
V.C.A Cuentas Varias a Pagar	51.464	6.549.816
V.C.A. Dep. no confirm a imput a cta de clientes	248.616	153.491
Total ... Cuentas a Pagar	<u>2.054.780</u>	<u>8.130.095</u>

NOTA 10 – DEUDAS FINANCIERAS

Las deudas financieras de la sociedad se componen como sigue:

Concepto (Montos en miles de guaraníes)	<u>jun-17</u> G.	<u>jun-16</u> G.
Corrientes		
Sobregiros en cuenta corriente	0	0
Documentos a pagar	51.551.365	12.193.200
Préstamos de Accionistas	27.636.859	0
Doc. A Pagar s/ Prestamos de Terceros	23.914.505	12.193.200
Porción circulante de préstamos a largo plazo	116.059.690	112.334.329
Capital a Pagar Bancos y Otras Entidades	116.059.690	112.334.329
Intereses Devengados	1.786.406	697.776
Rendimientos a Pagar-Bancos y Otras Entidades	5.335.387	5.631.328
Rendimientos a Dev.Bcos. y Otras Entidades	-4.835.160	-5.087.183
Intereses a Pagar a Accionistas	414.553	0
Interes s/ Doc a Pagar Prestamos de Terceros	871.626	153.631
Total ... Préstamos Financieros	<u>169.397.461</u>	<u>125.225.305</u>



Luis Bareiro
Contador



José Jara Manzoni
Síndico



Mateo Zaldívar
Vice Presidente

No Corrientes

Documentos a pagar	21.438.200	0
Préstamos de Accionistas	0	0
Doc. A Pagar s/ Prestamos de Terceros	21.438.200	0
Porción no circulante de préstamos a largo plazo	0	0
Capital a Pagar Bancos y Otras Entidades	0	0
Intereses Devengados	0	0
Total ... Préstamos Financieros	21.438.200	0

NOTA 11 – REMUNERACIONES Y CARGAS SOCIALES


Las remuneraciones y cargas sociales de la Sociedad se componen como sigue:

Concepto (Montos en miles de guaraníes)	<u>jun-17</u> G.	<u>jun-16</u> G.
Para pago de planes de beneficios a empleados	789.930	668.206
Sueldos a Pagar	331.771	282.262
Comisiones a Pagar	16.185	35.900
Aguinaldos a Pagar	434.491	342.094
Descuentos a funcionarios para aplicar	6.967	7.951
Retenciones Judiciales a Pagar	516	0
Liquidación de Haberes a pagar	0	0
Aportes y Retenciones a pagar	277.436	240.449
IPS a Pagar	277.436	240.449
Total Remuneraciones y Cargas Social	1.067.367	908.655


NOTA 12 – CARGAS FISCALES A PAGAR

Las cargas fiscales a pagar de la Sociedad se componen como sigue:

Concepto (Montos en miles de guaraníes)	<u>jun-17</u> G.	<u>jun-16</u> G.
PROVISIONES	1.314.212	1.475.315
Dirección General de Recaudaciones	1.314.212	1.475.315
Total... Cargas Fiscales a pagar	1.314.212	1.475.315


Luis Bareiro
Contador


José Jara Manzoni
Síndico


Mateo Zaldívar
Vice Presidente

NOTA 13 – PROVISIONES

Las Provisiones de la Sociedad se componen como sigue:

Concepto (Montos en miles de guaraníes)	jun-17 G.	jun-16 G.
Otras Provisiones	865.805	592.915
Provisiones	199.933	165.786
Provisiones y Retenciones Franquicias	665.872	427.130
Total ... Provisiones	865.805	592.915

NOTA 14 – PATRIMONIO NETO

El Capital autorizado e integrado de la Sociedad asciende al 30 de junio de 2016 a G. 120.000.000.000, representado por 120.000 acciones de valor nominal de G. 1.000.000 cada una.

La composición accionaria (en miles de G.), es como sigue:

Accionistas (montos en miles de guaraníes)	Acciones 2.017	% de Particip.	Acciones 2.016	% de Particip.
Gustavo Luis Borgognon Montero	18.000.000	15,00%	18.000.000	15,00%
Vector SA	21.500.000	17,92%	21.500.000	17,92%
Eduardo Jose Borgognon Montero	10.500.000	8,75%	10.500.000	8,75%
Fernando Andrés Berdichevsky	700.000	0,58%	700.000	0,58%
Eduardo Jose Borgognon Montero	400.000	0,33%	0	0,00%
Juan Marcelo Monti	0	0,00%	400.000	0,33%
Luis Alberto Lima Morra	1.260.000	1,05%	1.260.000	1,05%
Eduardo Jose Borgognon Montero	940.000	0,78%	940.000	0,78%
Benicia Ríos Portillo	200.000	0,17%	200.000	0,17%
Miguel Dario Zaldívar Morales	1.200.000	1,00%	1.200.000	1,00%
Rodrigo G. Callizo López Moreira	365.000	0,30%	365.000	0,30%
Federico Callizo Nicora	135.000	0,11%	135.000	0,11%
Gabriel Taboada	400.000	0,33%	400.000	0,33%
Carlos Alberto Knapps	2.410.000	2,01%	2.410.000	2,01%
Guillermo Néstor Sosa Arrúa	200.000	0,17%	200.000	0,17%
Luís Sebastián Aguilera Burró	200.000	0,17%	200.000	0,17%
Venancio Ríos Portillo	70.000	0,06%	70.000	0,06%
Venancio Ríos Portillo	200.000	0,17%	200.000	0,17%
Rubén Cirilo Etienne Fernández	220.000	0,18%	220.000	0,18%
Juan Carlos Canese	1.000.000	0,83%	1.000.000	0,83%
Emmanuel Friedman Sosa	3.750.000	3,13%	3.750.000	3,13%
Fabrizio Bibolini R.	1.950.000	1,63%	1.950.000	1,63%
Juan Carlos Canese	4.400.000	3,67%	14.400.000	12,00%
Gustavo Luis Borgognon Montero	18.600.000	15,50%	15.000.000	12,50%

Luis Bareiro
Contador


José Jara Manzoni
Síndico


Mateo Zaldívar
Vice Presidente

Miguel Dario Zaldivar Morales	21.300.000	17,75%	17.000.000	14,17%
Eduardo Jose Borgognon Montero	4.668.000	3,89%	8.000.000	6,67%
Caja de Jubilados y Pensiones de la Ande	5.000.000	4,17%	0	0,00%
Jorge Antonio Ayala	300.000	0,25%	0	0,00%
Patrick Paul Francois Bollen	132.000	0,11%	0	0,00%
	<u>120.000.000</u>	<u>100,00%</u>	<u>120.000.000</u>	<u>100,00%</u>

NOTA 15 – CUENTAS DE CONTINGENCIA Y DE ORDEN

La composición de las cuentas de orden es la siguiente:

Concepto (Montos en miles de guaraníes)	<u>jun-17</u> G.	<u>jun-16</u> G.
Cartera en Garantia Fideicomiso Vision - BBVA	20.407.511	20.428.441
Banco Continental Documentos de Custodia	1.564.030	1.564.030
Banco Sudameris Documentos en Garantía	2.755.536	2.755.536
Seguros Contratados	11.973.515	0
	<u>36.700.592</u>	<u>24.748.007</u>

NOTA 16 – TRANSACCIONES CON PARTES RELACIONADAS

Las transacciones con partes relacionadas son las siguientes:

Concepto	<u>Saldo Deudor</u>	<u>Saldo Acreedor</u>
AUPAR SA	0	54.974
AVANTI SA	0	156.939
BOSAMAZ SA	141	0
COVICA SA	0	68.371
LUAR SA	18.330	0
PARAMETRO SA	0	50.078
ZAE S.A.	0	183.557
	<u>18.471</u>	<u>513.919</u>

El saldo deudor de las cuentas con partes corresponde a los cobros de cuotas de préstamos realizados por las franquicias. El saldo acreedor corresponde a las compras de cartera a las franquicias al 30/06/2017

NEGOFIN S.A.E.C.A. no da préstamos a los clientes, sino compra los Créditos concedidos por las empresas franquiciadas.


Luis Bareiro
Contador


José Gara Manzoni
Síndico


Mateo Zaldivar
Vice Presidente

Las empresas franquiciadas actualmente son: Bosamaz S.A., ZAE S.A., Parámetro S.A., Aupar S.A., Luar S.A, Covica SA y Avanti SA. Todas estas empresas se dedican exclusivamente a otorgar préstamos con capital propio en base a las políticas y procedimientos definidos por NEGOFIN S.A.E.C.A.

La relación de NEGOFIN S.A.E.C.A. con las empresas franquiciadas se ha formalizado a través de la empresa Franquicias Credi Agil S.A. cuyos accionistas son las empresas franquiciadas que conforman hoy día el sistema Credi Agil.

NOTA 17 – CONTINGENCIAS Y COMPROMISOS

Al 30 de junio de 2017 no existen situaciones contingentes, ni reclamos en la generación de obligaciones para la Sociedad adicionales a las que se presentan en estos estados financieros.

NOTA 18 - HECHOS POSTERIORES

Entre la fecha de cierre del ejercicio y la fecha de preparación de estos estados financieros, no han ocurrido hechos significativos de carácter financiero o de otra índole que afecten la situación patrimonial o financiera o los resultados de la Sociedad al 30 de junio de 2017.



Luis Bareiro
Contador



José Lara Manzoni
Síndico



Mateo Zaldívar
Vice Presidente