

Por el ejercicio anual N° 13 iniciado el 01 de marzo de 2016 al 31 de marzo de 2017, y presentado en forma comparativa con el mismo periodo del ejercicio anterior.

Denominación: Negofin S.A.E.C.A.
Domicilio Legal: Juan E. O'Leary N° 215 c/ Pte. Franco
Actividad Principal: Administracion de cartera de préstamos para consumo y microcréditos

Inscripción en el Registro Público de Comercio bajo el N° 344 al folio 3817 y siguientes, Serie "B" del 27 de mayo del 2.005 constituida por Escritura Pública N° 8 de fecha 1 de abril de 2005, pasada ante la Escribana Público, Sra. Lilia Irechi Ballasch Guerra, modificado por Escritura Pública N° 23 de fecha 25 de mayo de 2006, pasada ante la Escribana Publica Lilia Irechi Ballasch Guerra, inscripta en el Registro Público de Comercio bajo el N° 405, serie "C", folio N° 3555 del 24 de julio de 2006, modificado por Escritura N° 14 de fecha 5 de abril de 2010, inscripto en el Registro Público de Comercio bajo el N° 337, serie "D", folio N° 3511 de fecha 15 de abril de 2010, modificado por Escritura Pública N° 31 de fecha 20 de mayo de 2011, inscripto en el Registro Público de Comercio bajo el N° 261, serie "C", folio 2623 de fecha 10 de junio de 2011, modificado por Escritura Pública N° 70 de fecha 14 de octubre de 2011, inscripto en el Registro Público de Comercio bajo el N° 1243, serie "F", folio 6723 y sgts. de fecha 20 de diciembre de 2011 todas pasadas ante la Escribana Publica Sra. Lilia Irechi Ballasch Guerra. Modificado por Escritura Pública N° 117 de fecha 27 de noviembre de 2014, inscripta en el Registro Público de Comercio bajo el N° 758, serie "E", folio 7869 y sgts en fecha 17 de diciembre de 2014 pasada ante la Escribana Katja Schulz Krong.

Inscripción en la Comisión Nacional de Valores: RES.N° 56 E/12 de fecha 30 de octubre de 2012.
 Nomenclatura SECA 091


Fecha de Vencimiento del estatuto o contrato social: 99 años


Composición del Capital:


Acciones: 150.000 acciones de G. 1.000.000 c/u

	Cantidad	Tipo	N° de Votos que otorga c/u	Suscripto G.	Integrado G.
Gustavo Luis Borgognon Montero	18.000	Ordinarias Clase A	5	18.000.000.000	18.000.000.000
Vector SA	21.500	Ordinarias Clase A	5	21.500.000.000	21.500.000.000
Eduardo Jose Borgognon Montero	10.500	Ordinarias Clase A	5	10.500.000.000	10.500.000.000
Sub Total	50.000			50.000.000.000	50.000.000.000

	Cantidad	Tipo	N° de Votos que otorga c/u	Suscripto G.	Integrado G.
Fernando Andrés Berdichevsky Sborovsky	700	Preferidas Grupo A	0	700.000.000	700.000.000
Eduardo Jose Borgognon Montero	400	Preferidas Grupo A	0	400.000.000	400.000.000
Luis Alberto Lima Morra	1.260	Preferidas Grupo B	0	1.260.000.000	1.260.000.000
Eduardo Jose Borgognon Montero	940	Preferidas Grupo B	0	940.000.000	940.000.000
Benicia Ríos Portillo	200	Preferidas Grupo B	0	200.000.000	200.000.000
Miguel Dario Zaldivar Morales	1.200	Preferidas Grupo C	0	1.200.000.000	1.200.000.000
Rodrigo G. Callizo López Moreira	365	Preferidas Grupo D	0	365.000.000	365.000.000
Federico Callizo Nicora	135	Preferidas Grupo D	0	135.000.000	135.000.000
Gabriel Taboada	400	Preferidas Grupo D	0	400.000.000	400.000.000
Carlos Alberto Knapps	2.410	Preferidas Grupo E	0	2.410.000.000	2.410.000.000
Guillermo Néstor Sosa Arrúa	200	Preferidas Grupo E	0	200.000.000	200.000.000
Luis Sebastián Aguilera Burró	200	Preferidas Grupo E	0	200.000.000	200.000.000
Venancio Ríos Portillo	70	Preferidas Grupo E	0	70.000.000	70.000.000
Venancio Ríos Portillo	200	Preferidas Grupo E	0	200.000.000	200.000.000
Rubén Cirilo Etienne Fernández	220	Preferidas Grupo E	0	220.000.000	220.000.000
Juan Carlos Canese	1.000	Preferidas Grupo F	0	1.000.000.000	1.000.000.000
Emmanuel Friedman Sosa	3.750	Preferidas Grupo F	0	3.750.000.000	3.750.000.000
Fabrizio Bibolini R.	1.950	Preferidas Grupo F	0	1.950.000.000	1.950.000.000
Juan Carlos Canese	4.400	Preferidas Grupo F	0	4.400.000.000	4.400.000.000
Gustavo Luis Borgognon Montero	3.600	Preferidas Grupo G	0	3.600.000.000	3.600.000.000
Miguel Dario Zaldivar Morales	4.300	Preferidas Grupo G	0	4.300.000.000	4.300.000.000
Eduardo Jose Borgognon Montero	2.100	Preferidas Grupo G	0	2.100.000.000	2.100.000.000
Gustavo Luis Borgognon Montero	15.000	Preferidas Grupo H	0	15.000.000.000	15.000.000.000
Miguel Dario Zaldivar Morales	17.000	Preferidas Grupo I	0	17.000.000.000	17.000.000.000
Eduardo Jose Borgognon Montero	2.568	Preferidas Grupo J	0	2.568.000.000	2.568.000.000
Caja de Jubilados y Pensiones de la Ande	5.000	Preferidas Grupo J	0	5.000.000.000	5.000.000.000
Jorge Antonio Ayala	300	Preferidas Grupo J	0	300.000.000	300.000.000
Patrick Paul Francois Bollen	132	Preferidas Grupo J	0	132.000.000	132.000.000
Sub Total	70.000			70.000.000.000	70.000.000.000
TOTAL	120.000			120.000.000.000	120.000.000.000


Contador


Sindico


Vice Presidente

NEGOFIN S.A.E.C.A.

BALANCE O ESTADO DE SITUACION PATRIMONIAL AL 31 03 2017 COMPARATIVO CON EL PERIODO 2016
(En miles de guaraníes)

ACTIVOS			PASIVOS		
ACTIVO CORRIENTE	31/03/2017	31/03/2016	PASIVO CORRIENTE	31/03/2017	31/03/2016
CIRCULANTE					
Disponibilidades (Nota 3)	13.366.191	14.428.128	Cuentas a Pagar (Nota 9)	1.654.783	1.364.984
Inversiones Temporarias (Anexo C)	0	0	Deudas Financieras a C. Plazo (Nota 10)	118.335.099	116.947.343
Créditos por Ventas corto plazo (Nota 4)	329.329.422	294.124.717	Remunerac. y Cargas Sociales (Nota 11)	750.389	504.283
Otros Créditos (Nota 5)	9.292.847	17.743.871	Cargas Fiscales a Pagar (Nota 12)	887.323	873.517
Bienes de Cambio	0	0	Dividendos a Pagar	25.420.303	0
Otros Activos (Nota 6)	193.883	172.574	Provisiones (Nota 13)	740.969	455.413
			Provisiones (Anexo E)	95.112.179	78.292.467
Total del Activo Corriente	352.182.343	326.469.290	Total del Pasivo Corriente	242.901.046	198.438.007
ACTIVO NO CORRIENTE			PASIVO NO CORRIENTE		
Otros Créditos	0	0	Cuentas a Pagar	0	0
Créditos por Ventas (Nota 4)	53.889.265	48.164.023	Deudas Financieras a L.Plazo (Nota 10)	18.438.200	300.000
Bienes de Cambio	0	0	Provisiones (Anexo E)	15.483.378	12.745.285
Inversiones Permanentes (Anexos C y D)	97.000	97.000	Total del Pasivo no Corriente	33.921.578	13.045.285
Bienes de Uso (Anexo A y Nota 7)	5.867.148	6.794.404			
Activos Intangibles (Anexo B y Nota 8)	683.824	927.880	Total del Pasivo	276.822.624	211.483.292
Otros Activos (Nota 6)	0	0			
Total del Activo no Corriente	60.537.238	55.983.307	PATRIMONIO NETO		
Total del Activo	412.719.581	382.452.597	Capital Social (Nota 14)	120.000.000	120.000.000
			Aportes para Futuro Aumento	884.126	884.126
			Reservas	7.730.040	6.119.227
			Resultados Acumulados	0	36.616.073
			Resultados del Ejercicio	7.282.791	7.349.879
			TOTAL PATRIMONIO NETO	135.896.957	170.969.305
			Total del Pasivo y Patrimonio Neto	412.719.581	382.452.597
CUENTAS DE CONTINGENCIAS Y DE ORDEN					
DEUDORAS			ACREEDORAS		
Cuentas de Orden (Nota 15)	36.700.592	24.748.007	Cuentas de Orden (Nota 15)	36.700.592	24.748.007
TOTAL	36.700.592	24.748.007	TOTAL	36.700.592	24.748.007

Las notas y anexos que se acompañan son parte integrante de los estados financieros.

Contador

Síndico

Vice Presidente

NEGOFIN S.A.E.C.A.


ESTADO DE RESULTADOS


(En miles de guaraníes)


Por el ejercicio finalizado el 31/03/2017 comparativo con el periodo 2016

	Ejercicio Finalizado el	
	<u>31/03/2017</u>	<u>31/03/2016</u>
Ventas Netas	2.358.407	2.284.039
Ingresos Varios	49.893.307	41.106.993
Costo Financiero (Anexo H)	6.821.949	4.410.326
Gastos de comercialización (Anexo H)	23.377.289	19.910.213
Gastos de administración (Anexo H)	13.955.805	10.849.137
Resultado de Inversiones Permanentes	0	0
Resultado Financiero y por Tenencia	0	0
Ganancia (Pérdida) Ordinaria	8.096.671	8.221.356
Resultados Extraordinarios	0	0
Impuesto a la Renta	813.880	871.476
Ganancia o Pérdida del Ejercicio	7.282.791	7.349.880

Las notas y los anexos que se acompañan son parte integrante de los estados contables


Contador


Sindico


Vice Presidente



NEGOFIN S.A.E.C.A.
ESTADO DE EVOLUCION DEL PATRIMONIO NETO

Por el ejercicio finalizado el 31/03/17 comparativo con cifras del ejercicio anterior
(En miles de Guaraníes)

RUBROS	Aportes de los Socios				Total	Ganancias Reservadas		Total	Ejercicio finalizado el	
	Capital Social	Primas de Emisión	Aportes no Capitalizados	Revaluos		Reserva Legal	Otras Reservas		Resultados no Asignados	31/03/2017
Saldos al inicio del ejercicio										
- Según estados contables del ejercicio anterior	120.000.000	0	884.126	0	120.884.126	5.635.922	483.305	6.119.227	43.965.952	170.969.305
- Ajustes del saldo										
Saldos Ajustados	120.000.000	0	884.126	0	120.884.126	5.635.922	483.305	6.119.227	43.965.952	170.969.305
Suscripción de acciones ordinarias	0	0	0	0	0	0	0	0	0	0
Clase votos valor nominal	0	0	0	0	0	0	0	0	0	0
Integración Acciones Ordinarias	0	0	0	0	0	0	0	0	0	0
Integración Acciones Preferidas	0	0	0	0	0	0	0	0	0	0
Distribución de resultados acumulados	0	0	0	0	0	0	0	0	0	0
* Reserva Legal del ejercicio	0	0	0	0	0	1.337.911	0	1.337.911	0	1.337.162
* Otras Reservas	0	0	0	0	0	0	0	0	0	0
* Dividendos en Efectivo (o en especie)	0	0	0	0	0	0	0	0	-36.616.073	-6.767.643
Revaluo	0	0	0	0	0	0	272.902	272.902	0	50.292
Desafectación de reservas	0	0	0	0	0	0	0	0	0	0
Aportes Irrevocables	0	0	0	0	0	0	0	0	0	0
Resultados Acumulados	0	0	0	0	0	0	0	0	-7.349.879	36.616.073
Ganancia del Periodo según el estado de Resultados 2016	0	0	0	0	0	0	0	0	7.282.791	(10.796.771)
Ganancia del Periodo según el estado de Resultados 2017	0	0	0	0	0	0	0	0	7.282.791	7.349.879
Saldos al cierre del ejercicio 31.03.17	120.000.000	0	884.126	0	120.884.126	6.973.833	756.207	7.730.040	7.282.791	135.896.957
Saldos al cierre del ejercicio 31.03.16	120.000.000	0	884.126	0	120.884.126	5.635.922	483.305	6.119.227	43.965.952	170.969.305

Contador

Sindico

Vice Presidente

ANEXO II MODELOS DE ESTADOS CONTABLES BASICOS Y ANEXOS A LOS MISMOS SEGÚN
RESOLUCION N° 5/92 Método directo

NEGOFIN S.A.E.C.A.

ESTADO DE ORIGEN Y APLICACIÓN DE FONDOS

(En miles de guaraníes)

Por el ejercicio finalizado el 31/03/2017 comparativo con el ejercicio anterior

	Ejercicio Finalizado el	
	31/03/2017	31/03/2016
VARIACION DE FONDOS		
Fondos al inicio del ejercicio	14.428.127	6.909.204
Ajustes de ejercicios anteriores	0	0
Fondos ajustados al inicio del ejercicio	14.428.127	6.909.204
Aumento (Disminución) de fondos	-1.061.936	7.518.923
Fondos al cierre del ejercicio	13.366.191	14.428.127
CAUSAS DE VARIACION DE LOS FONDOS		
Ventas Cobradas	2.358.407	2.284.039
Intereses Cobrados	2.358.407	2.284.039
Menos: Egresos ordinarios pagados (Nota)	-27.439.694	-36.562.425
Más: Otros ingresos ordinarios cobrados (Nota)	49.893.307	41.106.993
Fondos originados (aplicados) en operaciones ordinarias	24.812.020	6.828.607
Integración acciones	0	0
Nuevas deudas corto plazo	19.143.861	25.951.436
Nuevas deudas a largo plazo	0	0
Otras causas de orígenes de fondos	19.143.861	25.951.436
Total de orígenes de fondos	43.955.881	32.780.043
Pago de deudas a corto plazo	-5.620.417	-26.492.368
Pagos a Proveedores	-5.620.417	-26.492.368
Pago anticipado de deudas a largo plazo	0	0
Pagos por adquisiciones de bienes de uso	-371.277	-4.942.710
Compra de propiedad, planta y equipo	-371.277	-4.942.710
Retiros de socios	36.616.073	6.767.643
Compras de inversiones permanentes	0	0
Otras causas de aplicaciones de fondos	-2.410.050	12.941.601
Impuesto a la Renta	-2.410.050	12.941.601
Aumento(disminución) de fondos	-1.061.936	7.518.923

Las Notas y Anexos que se acompañan son parte integrante de los estados contables

Contador

Síndico

Vice Presidente



NEGOFIN S.A.E.C.A.
BALANCE GENERAL AL 31/03/17
(En miles de Guaraníes)

ANEXO A

Cuentas	VALORES DE ORIGEN						DEPRECIACIONES						Neto Resultante
	Saldo al 31/03/2016	Altas	Bajas	Revaluo	Ajustes	Saldo al 31/03/2017	Saldo al 31/03/2016	Altas	Bajas	Revaluo	Ajustes	Saldo al 31/03/2017	
Bienes sujetos a depreciación													
Muebles y Útiles	1.111.044	59.807	0	42.932	(2.209)	1.211.574	43.965	116.735	0	0	0	160.700	1.050.874
Equipos de Informática	1.239.397	264.610	0	14.163	0	1.518.170	902.316	160.696	0	0	0	1.063.012	455.158
Máquinas y Equipos	206.721	6.979	0	5.057	39.337	258.094	71.810	23.437	0	0	0	95.247	162.847
Rodados	0	0	0	0	0	0	0	0	0	0	0	0	0
Instalaciones	352.317	1.448	0	10.057	(39.337)	324.485	76.938	67.544	0	0	(3.895)	140.587	183.898
Mejoras en Propiedad de Terceros	5.117.123	38.433	0	200.694	0	5.356.250	137.169	1.204.710	0	0	0	1.341.879	4.014.371
Sub - Total	8.026.602	371.277	0	272.903	(2.209)	8.668.573	1.232.198	1.573.122	0	0	(3.895)	2.801.425	5.867.148
Bienes no sujetos a depreciación													
Terrenos	0	0	0	0	0	0	0	0	0	0	0	0	0
Sub - Total	0	0	0	0	0	0	0	0	0	0	0	0	0
Total general al 31.03.17	8.026.602	371.277	0	272.903	(2.209)	8.668.573	1.232.198	1.573.122	0	(3.895)	2.801.425	5.867.148	
Total ejercicio al 31.03.16	6.824.528	4.942.710	3.779.523	39.803	(1.711)	8.026.602	3.538.327	759.520	3.065.649	0	0	1.232.198	6.794.404

Contrador

S.édico

Vice Presidente



NEGOFIN S.A.E.C.A.
BALANCE GENERAL AL 31/03/17
 (En miles de Guaraníes)

ANEXO B

ACTIVOS INTANGIBLES

C U E N T A S	VALORES DE ORIGEN				AMORTIZACIONES			Resultado Neto
	Al inicio del periodo	Aumentos	Disminuciones	Al cierre del periodo	Acumuladas al inicio del periodo	Del periodo	Bajas	
Valor Marca Negofin	0	0	0	0	0	0	0	0
Sistemas, Licencias y Software	1.451.221	204.498	0	1.655.719	1.043.642	275.121	0	1.318.763
Gastos de Desarrollo	554.987	0	0	554.987	34.686	173.433	0	208.119
Totales al 31.03.17	2.006.208	204.498	0	2.210.706	1.078.328	448.554	0	1.526.882
Totales al 31.03.16	1.290.068	716.140	0	2.006.208	685.365	392.963	0	1.078.328

[Signature]
 Contador

[Signature]
 Sindico

[Signature]
 Vice Presidente



NEGOFIN S.A.E.C.A.

ANEXO C

BALANCE GENERAL AL 31/03/17
 (En miles de Guaraníes)
**INVERSIONES, ACCIONES, DEBENTURES Y OTROS TITULOS EMITIDOS EN SERIE
 PARTICIPACION EN OTRAS SOCIEDADES**

Denominación y características de los valores Emisor	Clase	Valor Nominal Unitario	Cantidad	Valor Nominal Total	Valor Patrimonial Proporc.	Valor de Libros	Valor de Cotización	% de Participación	Actividad Principal	Capital	Según Último Balance			
											Resultado	Patrimonio Neto		
SIN MOVIMIENTO														
Totales ejercicio actual														
Total ejercicio anterior														
Inversiones Permanentes	Negofin Cobranzas S.A.	Acciones	1.000	97	97.000		97.000	97.000	-	97,00	Gestión de Cobranzas	100.000	(14.107)	25.893
				97	97.000		97.000	-	97,00					
				-	-		-	0,00						
Previsión s/ inversiones permanentes														
Totales ejercicio actual														
Total ejercicio anterior														

Contador

Síndico

Vice Presidente


NEGOFIN S.A.E.C.A.
BALANCE GENERAL AL 31/03/17
(En miles de Guaranies)


ANEXO D

OTRAS INVERSIONES

CUENTAS	Valor registrado 31/03/2017	Valor registrado 31/03/2016
Inversiones Corrientes		
<u>Depósitos a plazo</u>		
Banco xx S.A.	0	0
xx	0	0
xx	0	0
Subtotal	0	0
Prevision		0
Subtotal	0	0
Inversiones no Corrientes		
<u>Otras Inversiones</u>	SIN MOVIMIENTO	
xx		
xx		
xx		
xx		
xx		
Subtotal	0	0
Prevision sobre xx		
Previsión sobre xx		
Prevision Inversion xx		
Subtotal	-	-
Subtotal	0	0
Totales del ejercicio		0


Contador

 Síndico

 Vice Presidente

NEGOFIN S.A.E.C.A.
BALANCE GENERAL AL 31/03/17
(En miles de Guaranies)



ANEXO E

PREVISIONES

RUBROS	Saldos al inicio 31/03/2016	Aumentos	Disminucion	Saldos al cierre 31/03/2017	Saldos al cierre 31/03/2016
<u>Deducidas del Activo</u>					
Sobre Préstamos	91.037.753	19.557.804	0	110.595.557	91.037.753
<u>Valores en Otras Empresas</u>		0	0		
		0	0		
	91.037.753	19.557.804	0	110.595.557	91.037.753
<u>Incluidas en el Pasivo</u>	0	0	0	0	0
Sub-total	0	0	0	0	0
Total del ejercicio	91.037.753	19.557.804	-	110.595.557	0
Total ejercicio anterior	82.294.993	8.742.760	-	91.037.753	

Contador

Síndico

Vice Presidente


NEGOFIN S.A.E.C.A.


ANEXO F


BALANCE GENERAL AL 31/03/17
(En miles de Guaranies)

**COSTO DE MERCADERIAS O PRODUCTOS VENDIDOS O
SERVICIOS PRESTADOS**

DETALLE	Ejercicio Actual		Ejercicio Anterior	
I. COSTO DE MERCADERIAS O PRODUCTOS VENDIDOS				
Existencias al Comienzo del Ejercicio:				
Mercaderías de reventa				
Compras y Costos de Producción del Ejercicio				
a) Compras	SIN MOVIMIENTO			
Diferencia de Inventario				
Resultado por Tenencia				
b) Devoluciones				
Existencia al cierre del Ejercicio				
Mercaderías de reventa				
II. COSTO DE SERVICIOS PRESTADOS				
COSTO DE MERCADERIAS O PRODUCTOS VENDIDOS Y SERVICIOS PRESTADOS		0		0


Contador


Síndico


Vice Presidente


NEGOFIN S.A.E.C.A.


ANEXO G


BALANCE GENERAL AL 31/03/17

ACTIVOS Y PASIVOS EN MONEDA EXTRANJERA
(En miles de Guaraníes)

DETALLE	Moneda Extranjera		Cambio Vigente	Moneda Local	Moneda Local
	Clase	Monto		Monto 31/03/2017	Monto 31/03/2016
ACTIVO					
ACTIVOS CORRIENTES					
Disponible					
Fondo Dolares	US\$				
Bancos Caja de Ahorros	US\$				
Clientes	US\$				
xx a Recuperar	US\$				
	US\$				
	US\$				
TOTAL ACTIVO				0	0
PASIVOS CORRIENTES					
Proveedores	US\$				
	US\$				
	US\$				
	US\$				
TOTAL PASIVO				0	0


Contador


Síndico


Vice Presidente

NEGOFIN S.A.E.C.A.
BALANCE GENERAL AL 31/03/17
(En miles de Guaraníes)

ANEXO H

INFORMACION REQUERIDA SOBRE COSTOS Y GASTOS

RUBROS	Costos Financieros	Gastos de Administración	Gastos de Ventas	Otros Gastos	TOTALES	
					Totales Año 2017	Totales Año 2016
Intereses Pagados s/ Préstamos de Accionistas	73.413	0	0	0	73.413	0
Intereses Pagados s/ Préstamos Entidades Financieras	6.679.551	0	0	0	6.679.551	4.331.554
Remuneraciones de Administradores, Directores, Síndicos y Consejo de Vigilancia	0	3.122.689	0	0	3.122.689	2.878.231
Honorarios y Remuneraciones por servicios	0	2.920.447	136.910	0	3.057.357	2.639.233
Sueldos y Jornales	0	2.817.601	0	0	2.817.601	2.037.298
Contribuciones Sociales	0	464.903	0	0	464.903	356.492
Regalías y Honorarios por servicios técnicos	0	0	0	0	0	0
Gastos de publicidad y propaganda	0	5.034	0	0	5.034	521
Intereses, multas y recargos impositivos	0	200	0	0	200	0
Impuestos, tasas y contribuciones (*)	0	1.990.495	0	0	1.990.495	1.779.571
Amortización bienes de uso	0	379.615	0	0	379.615	230.034
Amortización activos intangibles	0	73.025	0	0	73.025	113.066
Previsiones	0	1.741.807	0	0	1.741.807	423.069
Otros Gastos	0	1.253.869	0	0	1.253.869	21.173.311
Otros Gastos Bancarios	68.985	0	23.240.379	0	23.309.364	78.772
Total al 31/03/17	6.821.949	14.769.685	23.377.289	0	44.968.923	
Total al 31/03/16	4.410.326	11.721.134	19.909.692	0		36.041.152

(*) Incluye el importe correspondiente al Impuesto a la Renta del periodo informado.-

Contador

Síndico

Vice Presidente

NEGOFIN S.A.E.C.A.

BALANCE GENERAL AL 31/03/17

ANEXO I


DATOS ESTADISTICOS

INDICADORES OPERATIVOS	Acumulado al Final del Ejercicio	
	Ejercicio Actual 31/03/2017	Ejercicio Anterior 31/03/2016
Cantidad de empleados	256	226
Cartera Activa	383.218.687	342.288.740
Cartera Pasiva	136.773.299	117.247.343
Intereses Devengados	2.358.407	2.284.039
Cantidad de Clientes	94.280	79.592
Tasa de Morosidad	10,90%	9,60%
Cartera Activa por Empleado	1.496.948	1.514.552
Clientes por empleados	368	352
Cantidad de Franquicias	7	8

* Tasa de morosidad corresponde a operaciones con atrasos mayores a 60 días.-



Contador



Síndico



Vice Presidente

NEGOFIN S.A.E.C.A.

ANEXO J

BALANCE GENERAL AL 31/03/17

INDICES ECONOMICO - FINANCIEROS


INDICES	Acumulado al Fin del Ejercicio	
	Ejercicio actual 31/03/2017	Ejercicio Anterior 31/03/2016
Liquidez (1)	1,450	1,645
Endeudamiento (2)	2,037	1,237
Rentabilidad (3)	6,30%	5,02%

(1) Activo Corriente
Pasivo Corriente




Contador

(2) Total del Pasivo
Patrimonio Neto



Sindico

(3) Resultado antes Impto
P.Netos menos Resultado
del periodo



Vice Presidente

NEGOFIN S.A.E.C.A.

ANEXO I – INFORME SOBRE PERSONAS VINCULADAS O RELACIONADAS

A) PARTES VINCULADAS O RELACIONADAS

Según Art. 34 de la Ley 1284/98 (indicar nombres de las partes)

Inciso a) Gustavo Borgognon y Eduardo Borgognon

Inciso b) Vector SA

Inciso c) N/A

Inciso d) Gustavo Borgognon, Mateo Zaldivar, Eduardo Borgognon, José Jara Manzoni, Julia Moreno, Venancio Ríos, Omar G. Giménez Pereira, Cever S. Peralta Espinola y Luis Bareiro

Otros: Los cónyuges y parientes hasta el segundo grado de consanguinidad o afinidad de las personas referidas en los incisos anteriores, siempre que tengan participación en el capital de la sociedad. N/A

Según Art. 27 de la Res. 763/04

Inversiones de la sociedad en valores de otras empresas que representen más del 10 % del activo de la sociedad

Nombre de la Empresa	Monto de la inversión	Tipo de Valor	Indicar el porcentaje de participación en el capital integrado de la sociedad emisora (solo en el caso de inversión en acciones)
No se registran inversiones en valores de otras empresas que representen más del 10% del activo de la sociedad.			

No se registran inversiones en valores de otras empresas que representen más del 10% del activo de la sociedad.

Observación: En el caso de no registrar inversiones indicar en forma expresa esta situación.

Activos de la sociedad comprometidos en más del 20% en garantía de obligaciones de otra u otras empresas

Nombre de la Empresa	Valor de los bienes gravados	Tipo de bien o valor	Monto de la deuda garantizada
No se registran activos de la Sociedad comprometidos en más del 20% en garantía de obligaciones de otra u otras empresas.			

No se registran activos de la Sociedad comprometidos en más del 20% en garantía de obligaciones de otra u otras empresas.

Observación: En el caso de no registrar garantías indicar en forma expresa esta situación.

Según Art. 28 de la Res. 763/04

Vinculación por nivel de endeudamiento: n/a

Según Art. 1º) Resolución CNV N°1257/10

Nombre de la Sociedad Vinculada	Factores de Vinculación
n/a	n/a

B) SALDOS CON PARTES RELACIONADAS

Al 31/12 /2016 y Al/...../.....

En forma comparativa con el mismo período del año anterior.

Activo

Cuentas por cobrar

Gustavo Luis Borgognon	2.685.344.999
Eduardo Jose Borgognon	1.566.451.250

Pasivo

Cuentas a pagar prestamos de accionistas

Ingresos (con sus conceptos y distinguir nombre de partes relacionadas indicadas en A)

Egresos (con sus conceptos y distinguir nombre de partes relacionadas indicadas en A)

Gustavo Borgognon	Total Remuneración - Ej. 2017 - Gs.	1.803.938.050
Eduardo Borgognon	Total Remuneración - Ej. 2017 - Gs.	1.099.803.195
Vector SA	Total Honorarios - Ej. 2017	2.154.300.000

Las transacciones en el período fueron las siguientes:

Obs.: (distinguir nombres de partes relacionadas indicadas en A)

n/a = no aplicable

Firma del representante legal de la entidad fiscalizada y aclaración:

Mateo N. Zaldivar
 Vice Presidente
 NEGOFIN S.A.E.C.A.

ANEXO B

FORMATO MODELO DE COMPOSICIÓN ACCIONARIA

EMPRESA : NEGOFIN S.A.E.C.A.

COMPOSICIÓN ACCIONARIA AL 31/03/2017

CAPITAL SOCIAL (de acuerdo al artículo 6° de los estatutos sociales) Gs 150.000.000.000, representado por a) 20.000 acciones ordinarias nominativas de clase A, de cinco votos por acción, de un valor nominal de Guaraníes Un millón (Gs. 1.000.000) cada una, numeradas correlativamente con números arábigos desde el 1 al 20.000, las cuales se encuentran totalmente emitidas, suscriptas e integradas. b) 30.000 acciones Preferidas nominativas de clases A, B, C, D, E, F y G, sin derecho a voto, de un valor nominal de Guaraníes Un millón (Gs. 1.000.000) cada una, numeradas correlativamente con números arábigos desde el 20.001 al 50.000, las cuales se encuentran totalmente emitidas, suscriptas e integradas. c) 10.000 acciones Preferidas nominativas, sin derecho a voto, de un valor nominal de Guaraníes Un millón (Gs. 1.000.000) cada una, numeradas correlativamente con números arábigos desde el 50.001 al 60.000, las cuales no se encuentran suscriptas ni integradas. d) 30.000 acciones ordinarias nominativas de clase A, de cinco votos por acción, de un valor nominal de Guaraníes Un millón (Gs. 1.000.000) cada una, numeradas correlativamente con números arábigos desde el 60.001 al 90.000, las cuales no se encuentran suscriptas ni integradas. e) 60.000 acciones Preferidas nominativas, sin derecho a voto, de un valor nominal de Guaraníes Un millón (Gs. 1.000.000) cada una, numeradas correlativamente con números arábigos desde el 90.001 al 150.000, las cuales no se encuentran suscriptas ni integradas.

Capital Emitido G.	150.000.000.000.-
Capital Suscripto G.	120.000.000.000.-
Capital Integrado G.	120.000.000.000.-
Valor nominal de las acciones G.	1.000.000.-

CUADRO DEL CAPITAL INTEGRADO

N°	Accionista	Serie	Número	Cantidad	Clase	Voto	Monto	%
1	Gustavo Luis Borgognon M.	-	1/7200	7.200	Ord.Clase A	36.000	7.200.000.000	6,00%
2	Vector SA	-	7201/15400	8.200	Ord.Clase A	41.000	8.200.000.000	6,83%
3	Eduardo Jose Borgognon M	-	15401/19200	3.800	Ord.Clase A	19.000	3.800.000.000	3,17%
4	Eduardo Jose Borgognon M	-	19201/19600	400	Ord.Clase A	2.000	400.000.000	0,33%
5	Vector SA	-	19601/20000	400	Ord.Clase A	2.000	400.000.000	0,33%
6	Fernando Andrés Berdichevsky Sborovsky	-	20001/20700	700	Pref. Grupo A	0	700.000.000	0,58%
7	Juan Martcelo Monti	-	20701/21100	400	Pref. Grupo A	0	400.000.000	0,33%
8	Luis Alberto Lima Morra	-	21101/22360	1.260	Pref. Grupo B	0	1.260.000.000	1,05%
9	Eduardo Jose Borgognon M	-	22361/23300	940	Pref. Grupo B	0	940.000.000	0,78%
10	Benicia Rios Portillo	-	23301/23500	200	Pref. Grupo B	0	200.000.000	0,17%
11	Miguel Dario Zaldivar Morales	-	23501/24700	1.200	Pref. Grupo C	0	1.200.000.000	1,00%
12	Rodrigo Guillermo Callizo López Moreira	-	24701/25065	365	Pref. Grupo D	0	365.000.000	0,30%
13	Federico Callizo Nicora	-	25066/25200	135	Pref. Grupo D	0	135.000.000	0,11%
14	Gabriel Taboada	-	25201/25600	400	Pref. Grupo D	0	400.000.000	0,33%
15	Carlos Alberto Knapps	-	25601/28010	2.410	Pref. Grupo E	0	2.410.000.000	2,01%
16	Guillermo Néstor Sosa Arrúa	-	28011/28210	200	Pref. Grupo E	0	200.000.000	0,17%
17	Luis Sebastián Aguilera Burro	-	28211/28410	200	Pref. Grupo E	0	200.000.000	0,17%
18	Venancio Rios Portillo	-	28411/28480	70	Pref. Grupo E	0	70.000.000	0,06%
19	Venancio Rios Portillo	-	28481/28680	200	Pref. Grupo E	0	200.000.000	0,17%
20	Rubén Cirilo Etienne Fernández	-	28681/28900	220	Pref. Grupo E	0	220.000.000	0,18%
21	Juan Carlos Canese	-	28901/29900	1.000	Pref. Grupo F	0	1.000.000.000	0,83%
22	Emmanuel Friedmann Sosa	-	29901/33650	3.750	Pref. Grupo F	0	3.750.000.000	3,13%
23	Fabrizio Bibolini R.	-	33651/35600	1.950	Pref. Grupo F	0	1.950.000.000	1,63%
24	Juan Carlos Canese	-	35601/40000	4.400	Pref. Grupo F	0	4.400.000.000	3,67%
25	Gustavo Luis Borgognon M.	-	40001/43600	3.600	Pref. Grupo G	0	3.600.000.000	3,00%
26	Miguel Dario Zaldivar Morales	-	43601/47900	4.300	Pref. Grupo G	0	4.300.000.000	3,58%
27	Eduardo Jose Borgognon M	-	47901/50000	2.100	Pref. Grupo G	0	2.100.000.000	1,75%
28	Gustavo Luis Borgognon M.	-	50001/60000	10.000	Pref. Grupo H	0	10.000.000.000	8,33%
29	Gustavo Luis Borgognon M.	-	60001/63600	3.600	Ord.Clase A	18.000	3.600.000.000	3,00%
30	Vector SA	-	63601/67700	4.100	Ord.Clase A	20.500	4.100.000.000	3,42%
31	Eduardo Jose Borgognon M	-	67701/69600	1.900	Ord.Clase A	9.500	1.900.000.000	1,58%
32	Eduardo Jose Borgognon M	-	69601/69800	200	Ord.Clase A	1.000	200.000.000	0,17%
33	Vector SA	-	69801/70000	200	Ord.Clase A	1.000	200.000.000	0,17%
34	Gustavo Luis Borgognon M.	-	90001/95000	5.000	Pref. Grupo H	0	5.000.000.000	4,17%
35	Miguel Dario Zaldivar Morales	-	95001/112000	17.000	Pref. Grupo I	0	17.000.000.000	14,17%
36	Caja de Jubilaciones y Pensiones de la Ande	-	112001/117000	5.000	Pref. Grupo J	0	5.000.000.000	4,17%
37	Eduardo Jose Borgognon M	-	117001/119568	2.568	Pref. Grupo J	0	2.568.000.000	2,14%
38	Patrick Paul Francois Bollen	-	119569/119700	132	Pref. Grupo J	0	132.000.000	0,11%
39	Jorge Antonio Ayala	-	119701/120000	300	Pref. Grupo J	0	300.000.000	0,25%
40	Gustavo Luis Borgognon M.	-	70001/77200	7.200	Ord.Clase A	36.000	7.200.000.000	6,00%
41	Vector SA	-	77201/85800	8.600	Ord.Clase A	43.000	8.600.000.000	7,17%
42	Eduardo Jose Borgognon M	-	85801/90000	4.200	Ord.Clase A	21.000	4.200.000.000	3,50%
	Totales			120.000		250.000	120.000.000.000	100,00%

Mateo N. Zaldivar A.
Vice Presidente
NEGOFIN S.A.E.C.A.

CUADRO DEL CAPITAL SUSCRITO

Nº	Accionista	Serie	Número	Cantidad	Clase	Voto	Monto	%
1	Gustavo Luis Borgognon M.	-	177200	7.200	Ord.Clase A	36.000	7.200.000.000	6,00%
2	Vector SA	-	7201/15400	8.200	Ord.Clase A	41.000	8.200.000.000	6,83%
3	Eduardo Jose Borgognon M	-	15401/19200	3.800	Ord.Clase A	19.000	3.800.000.000	3,17%
4	Eduardo Jose Borgognon M	-	19201/19600	400	Ord.Clase A	2.000	400.000.000	0,33%
5	Vector SA	-	19601/20000	400	Ord.Clase A	2.000	400.000.000	0,33%
6	Fernando Andrés Berdichevsky Sborovsky	-	20001/20700	700	Pref. Grupo A	0	700.000.000	0,58%
7	Juan Martcelo Monti	-	20701/21100	400	Pref. Grupo A	0	400.000.000	0,33%
8	Luis Alberto Lima Morra	-	21101/22360	1.260	Pref. Grupo B	0	1.260.000.000	1,05%
9	Eduardo Jose Borgognon M	-	22361/23300	940	Pref. Grupo B	0	940.000.000	0,78%
10	Benicia Ríos Portillo	-	23301/23500	200	Pref. Grupo B	0	200.000.000	0,17%
11	Miguel Dario Zaldivar Morales	-	23501/24700	1.200	Pref. Grupo C	0	1.200.000.000	1,00%
12	Rodrigo Guillermo Callizo López Moreira	-	24701/25065	365	Pref. Grupo D	0	365.000.000	0,30%
13	Federico Callizo Nicora	-	25066/25200	135	Pref. Grupo D	0	135.000.000	0,11%
14	Gabriel Taboada	-	25201/25600	400	Pref. Grupo D	0	400.000.000	0,33%
15	Carlos Alberto Knapps	-	25601/28010	2.410	Pref. Grupo E	0	2.410.000.000	2,01%
16	Guillermo Néstor Sosa Arrúa	-	28011/28210	200	Pref. Grupo E	0	200.000.000	0,17%
17	Luis Sebastián Aguilera Burró	-	28211/28410	200	Pref. Grupo E	0	200.000.000	0,17%
18	Venancio Ríos Portillo	-	28411/28480	70	Pref. Grupo E	0	70.000.000	0,06%
19	Venancio Ríos Portillo	-	28481/28680	200	Pref. Grupo E	0	200.000.000	0,17%
20	Rubén Cirilo Etienne Fernández	-	28681/28900	220	Pref. Grupo E	0	220.000.000	0,18%
21	Juan Carlos Canese	-	28901/29900	1.000	Pref. Grupo F	0	1.000.000.000	0,83%
22	Emmanuel Friedmann Sosa	-	29901/33650	3.750	Pref. Grupo F	0	3.750.000.000	3,13%
23	Fabrizio Bibolini R.	-	33651/35600	1.950	Pref. Grupo F	0	1.950.000.000	1,63%
24	Juan Carlos Canese	-	35601/40000	4.400	Pref. Grupo F	0	4.400.000.000	3,67%
25	Gustavo Luis Borgognon M.	-	40001/43600	3.600	Pref. Grupo G	0	3.600.000.000	3,00%
26	Miguel Dario Zaldivar Morales	-	43601/47900	4.300	Pref. Grupo G	0	4.300.000.000	3,58%
27	Eduardo Jose Borgognon M	-	47901/50000	2.100	Pref. Grupo G	0	2.100.000.000	1,75%
28	Gustavo Luis Borgognon M.	-	50001/60000	10.000	Pref. Grupo H	0	10.000.000.000	8,33%
29	Gustavo Luis Borgognon M.	-	60001/63600	3.600	Ord.Clase A	18.000	3.600.000.000	3,00%
30	Vector SA	-	63601/67700	4.100	Ord.Clase A	20.500	4.100.000.000	3,42%
31	Eduardo Jose Borgognon M	-	67701/69600	1.900	Ord.Clase A	9.500	1.900.000.000	1,58%
32	Eduardo Jose Borgognon M	-	69601/69800	200	Ord.Clase A	1.000	200.000.000	0,17%
33	Vector SA	-	69801/70000	200	Ord.Clase A	1.000	200.000.000	0,17%
34	Gustavo Luis Borgognon M.	-	90001/95000	5.000	Pref. Grupo H	0	5.000.000.000	4,17%
35	Miguel Dario Zaldivar Morales	-	95001/112000	17.000	Pref. Grupo I	0	17.000.000.000	14,17%
36	Caja de Jubilaciones y Pensiones de la Ande	-	112001/117000	5.000	Pref. Grupo J	0	5.000.000.000	4,17%
37	Eduardo Jose Borgognon M	-	117001/119568	2.568	Pref. Grupo J	0	2.568.000.000	2,14%
38	Patrick Paul Francois Bollen	-	119569/119700	132	Pref. Grupo J	0	132.000.000	0,11%
39	Jorge Antonio Ayala	-	119701/120000	300	Pref. Grupo J	0	300.000.000	0,25%
40	Gustavo Luis Borgognon M.	-	70001/77200	7.200	Ord.Clase A	36.000	7.200.000.000	6,00%
41	Vector SA	-	77201/85800	8.600	Ord.Clase A	43.000	8.600.000.000	7,17%
42	Eduardo Jose Borgognon M	-	85801/90000	4.200	Ord.Clase A	21.000	4.200.000.000	3,50%
	Totales			120.000		250.000	120.000.000.000	100,00%

Firma del representante legal de la sociedad y aclaración:

Mateo N. Zaldivar A.
Vice Presidente
NEGOFIN S.A.E.C.A.

NOTAS A LOS ESTADOS FINANCIEROS AL 31 DE MARZO DE 2017

NOTA 1 - ACTIVIDAD DE LA EMPRESA

La firma Negofin S.A.E.C.A., con domicilio legal en la ciudad de Asunción, Capital de la República del Paraguay.

La firma fue constituida por Escritura Pública N° 8 de fecha 01 de abril de 2005 pasada ante la Escribana Público, Sra. Lilia Irechi Ballasch Guerra, modificado por Escritura Pública N° 23 de fecha 25 de mayo de 2006, pasada ante la Escribana Publica Lilia Irechi Ballasch Guerra, inscripta en el Registro Público de Comercio bajo el N° 405, serie "C", folio N° 3555 del 24 de julio de 2006, modificado por Escritura N° 14 de fecha 5 de abril de 2010, inscripto en el Registro Público de Comercio bajo el N° 337, serie "D", folio N° 3511 de fecha 15 de abril de 2010, modificado por Escritura Pública N° 31 de fecha 20 de mayo de 2011, inscripto en el Registro Público de Comercio bajo el N° 261, serie "C", folio 2623 de fecha 10 de junio de 2011, modificado por Escritura Pública N° 70 de fecha 14 de octubre de 2011, , inscripto en el Registro Público de Comercio bajo el N° 1243, serie "F", folio 6723 y sgts. de fecha 20 de diciembre de 2011 todas pasadas ante la Escribana Publica Sra. Lilia Irechi Ballasch Guerra. Modificado por Escritura Pública N° 117 de fecha 27 de noviembre de 2014, inscripta en el Registro Público de Comercio bajo el N° 758, serie "E", folio 7869 y sgts en fecha 17 de diciembre de 2014 pasada ante la Escribana Katja Schulz Krong.

La actividad principal de la empresa lo constituye la Administración de cartera de préstamos para consumo y microcréditos.

Fue reconocida como S.A.E.C.A. por la Comisión Nacional de Valores, el 30 de octubre de 2012 mediante Resolución N°56/12.

NOTA 2 – RESUMEN DE LAS PRINCIPALES POLÍTICAS CONTABLES


A continuación se resumen las políticas de contabilidad más significativas aplicadas por la Sociedad:

a. Bases de contabilización

Los estados financieros se han preparado sobre la base de costos históricos, excepto para el caso de los saldos en moneda extranjera y bienes de uso según se explica en los puntos **b.** y **d.** de la presente nota, y no reconocen en forma integral los efectos de la inflación en la situación patrimonial y financiera de la Sociedad, en los resultados de sus operaciones y en los cambios en su situación financiera, en atención a que la corrección monetaria no constituye una práctica contable de aceptación generalizada en el Paraguay.

De haberse aplicado una corrección monetaria integral de los estados financieros, podrían haber surgido diferencias en la presentación de la situación patrimonial y financiera de la Sociedad, en los resultados de sus operaciones y en los cambios en su situación financiera al 31 de marzo de 2017. Según el índice general de precios del consumo publicado por el Banco Central del Paraguay, la inflación acumulada del año 2017 fue de 1,5%.


Luis Bareiro
Contador


José Jara Manzoni
Síndico


Mateo Zaldivar
VicePresidente

A partir del ejercicio iniciado el 01/01/2014, la operativa de nuestra empresa en el momento de la Compra de Créditos vía cesión de créditos es reconocer como ingreso el descuento obtenido, y sobre dicho ingreso se tributa IRACIS.

b. Moneda extranjera

Los activos y pasivos en moneda extranjera se encuentran valuados a los tipos de cambio vigentes a la fecha del balance general (G 5.634,49 y G 5.641,79) por US\$ 1 tipo comprador y vendedor respectivamente al 31 de marzo de 2017.

Las diferencias de cambio originadas por fluctuaciones en los tipos de cambio producidos entre las fechas de concertación de las operaciones y su liquidación o valuación al cierre del período, son reconocidas en resultados.

c. Activo fijo

Los bienes de uso incorporados hasta el ejercicio anterior se exponen a su costo de adquisición revaluado menos la correspondiente depreciación acumulada. El incremento neto por revaluación se acredita a la cuenta patrimonial reserva de revalúo.

La depreciación es calculada por el método de línea recta, a partir del año siguiente al de la incorporación del bien al activo fijo, aplicando tasas anuales suficientes para extinguir los valores de los mismos al final de su vida útil estimada. Ver nota 7.

d. Provisiones para Deudores de Dudoso Cobro

La Empresa constituye provisiones para deudores de dudoso cobro conforme a los siguientes criterios:

CATEGORIA	CONSUMO	MICROEMPRESAS	PORCENTAJE
1	= o > 60 días	= o > 60 días	0%
2	>60 hasta 90 días	>60 hasta 90 días	5%
3	>90 hasta 150 días	>90 hasta 120 días	25%
4	>150 hasta 180 días	>120 hasta 150 días	50%
5	>180 hasta 270 días	>150 hasta 180 días	75%
6	> 270 días	> 180 días	100%

Así mismo se constituyen provisiones por el importe correspondientes a los descuentos obtenidos en la compra de Créditos vía cesión de créditos.

Al cierre del ejercicio el valor provisionado asciende a miles de G. 110.595.557



Luis Bareiro
Contador



José Jara Manzoni
Síndico



Mateo Zaldivar
VicePresidente

NOTA 3 - DISPONIBILIDADES

El saldo de las disponibilidades se compone al 31 de marzo es como sigue:
Las cuentas de disponibilidades han sido conciliadas periódicamente y los saldos expuestos representan los fondos disponibles en efectivo y en cuentas bancarias al cierre del ejercicio.

Concepto	2.017 G.	2.016 G.
Caja	53.554	2.615.527
Efectivo Cajas	51.554	2.613.527
Fondo Fijo	2.000	2.000
Recaudaciones a Depositar	68.752	1.011.424
Valores	4.253	1.000.000
Cheques Propios	64.499	11.424
Bancos	13.243.885	10.801.177
Financiera El Comercio Caja de Ahorro	4.865.039	6.034.092
Banco Regional Cta. Cte. Pronet	2.696.990	745.687
Banco Continental S.A.E.C.A. Cta.Cte.	324.373	49.257
Banco Itapua SAECA	62.207	0
BBVA Cta.Cte.	48.691	1.577.730
Banco Sudameris Cta Cte.	16.750	128.270
Banco Itaú S.A Cta Cte	111.552	118.493
Banco Regional S.A. Cta Cte.	6.659	53.016
Banco Visión Caja de Ahorro	642	0
Financiera Rio Cta.Cte	2.392.066	973.255
Vision Banco Cta.Cte	1.065.302	708.238
Banco Atlas Cta.Cte	5.348	9.926
Tu Financiera Cta. Ahorro	1.409.951	127.710
Banco HSBC SA	1.396	182.184
Bancop S.A Cta Cte	4.337	72.661
Financiera Solar	2.698	20.657
Finlatina Caja de Ahorro	229.886	0
Total... Disponibilidades	<u>13.366.191</u>	<u>14.428.128</u>

NOTA 4 – CRÉDITOS

La composición de las cuentas por cobrar al 31 de marzo es la siguiente:

Concepto (montos en miles de guaraníes)	2.017 G.	2.016 G.
Corriente		
Préstamos Otorgados		
Préstamos a Cobrar Vigentes	329.329.422	294.124.718
Total ... Créditos	<u>329.329.422</u>	<u>294.124.718</u>


Luis Bareiro
Contador


José Jara Manzoni
Síndico


Mateo Zaldivar
VicePresidente

No Corriente

Préstamos Otorgados

Préstamos a Cobrar Vigentes	53.611.767	47.880.768
Créditos Vencidos Documentados	277.499	283.254
Total ... Créditos	53.889.265	48.164.023


NOTA 5 – OTROS CRÉDITOS

La composición de Otros Créditos al 31 de marzo es la siguiente:

Concepto (montos en miles de guaraníes)	<u>2.017</u> G.	<u>2.016</u> G.
Deudores Varios	3.316.018	3.882.054
Bosamaz Regularizadora por Varios	15.319	20.858
Bosamaz Regularizadora Desembolsos	0	23.165
Luna Regularizadora	0	66.389
Cuentas a Cobrar Financiera Pyo. Jsa	0	0
Cuentas a Cobrar NEXO SAECA	1.981.772	3.160.955
Cuentas a Cobrar ZAE II	5.975	40.309
Cuentas a Cobrar Bosamaz Dec. Pmos Empleados	2.283	19.900
Cuentas a Cobrar a Franquicias	3.709	9.507
Cuenta a Cobrar Zae	15.092	3.188
Cuenta a Cobrar Covica	1.637	2.190
Cuenta a Cobrar Parametro	14.057	9.773
Cuenta a recuperar del Seguro	0	773
Cuenta a Cobrar Aupar	819	14.466
Cuenta a Cobrar Luar	10.484	5.585
Cuentas a Cobrar Pronet	1.245.393	433.868
Descuentos a aplicar Empleados	19.480	11.972
Luar Regularizadora	0	36.012
Cuentas a Cobrar Lunna SA	0	23.145
Cuentas a Cobrar a Funcionarios y Directivos	4.276.652	8.941.012
Adelantos Directores	4.252.193	8.905.245
Uniformes a Descontar a Empleados	3.459	20.267
Adelantos a Rendir Funcionarios	21.000	15.500
Anticipos	1.700.177	4.652.949
Anticipo Impuesto a la Renta	1.371.423	4.652.949
Anticipo de Comisiones - Walton Capital	328.754	0
Crédito Fiscal	0	267.856
IVA Crédito 10%	0	267.856
Total Otros Créditos	9.292.847	17.743.871



Luis Bareiro
Contador



José Jara Manzoni
Síndico



Mateo Zaldivar
VicePresidente

NOTA 6 – OTROS ACTIVOS

La composición de Otros Activos al 31 de marzo es la siguiente:

Concepto (montos en miles de guaraníes)	<u>2.017</u> G.	<u>2.016</u> G.
Gastos no Devengados	33.958	36.862
Seguros Pagados por Adelantado	33.958	36.862
Garantía Tigo	0	0
Garantías	42.903	48.987
Garantía de Alquiler	18.605	24.688
Garantía ANDE	22.231	22.231
Garantía Tigo	2.068	2.068
Créditos Diversos	117.022	86.725
Bienes Recibidos en Dación de Pago	23.766	23.766
Diversos	93.256	62.959
Total... Otros Activos	<u>193.883</u>	<u>172.574</u>

NOTA 7 – BIENES DE USO

Los bienes de uso de la sociedad están compuestos de la siguiente manera:

Concepto (montos en miles de guaraníes)	<u>2.017</u> G.	<u>2.016</u> G.
Bienes en Operación	8.668.574	8.026.603
Muebles	1.211.574	1.111.044
Equipos de Informática	1.518.170	1.239.397
Máquinas y Equipos	258.094	206.721
Rodados	0	0
Instalaciones	324.486	352.319
Mejoras en Propiedad de Terceros	5.356.250	5.117.123
Depreciación Acumulada	-2.801.425	-1.232.199
Depreciaciones Acumuladas	-2.801.425	-1.232.199
Total... Propiedad, Planta y Equipos	<u>5.867.148</u>	<u>6.794.404</u>



Luis Bareiro
Contador



José Jara Manzoni
Síndico



Mateo Zaldivar
VicePresidente

NOTA 8 – ACTIVOS INTANGIBLES

Los Activos Intangibles al 31 de marzo eran de:

Concepto (montos en miles de guaraníes)	<u>2017</u> G.	<u>2016</u> G.
Gastos de Desarrollo		
Sistemas, Licencias y Equipos Informáticos	1.655.718	1.451.221
Gastos de Desarrollo	554.987	554.987
Amortización acumulada	-1.526.881	-1.078.328
Total... Intangibles	<u>683.824</u>	<u>927.880</u>

NOTA 9 – CUENTAS A PAGAR

Las cuentas a pagar de la Sociedad se componen como sigue:

Concepto (montos en miles de guaraníes)	<u>2.017</u> G.	<u>2.016</u> G.
Cuentas a Pagar		
Cuentas a Pagar a Entidades	891.769	645.884
Seguros a Pagar	20.360	18.978
V.C.A Cuentas Varias a Pagar	69.417	148.243
V.C.A. Dep. no confirm a imput a cta de clientes	45.455	33.082
VCA Cuotas a Cobradas a devolver a Clientes	176.431	103.274
Proveedores a Pagar	451.350	415.524
Total... Cuentas a Pagar	<u>1.654.783</u>	<u>1.364.984</u>

NOTA 10 – DEUDAS FINANCIERAS

Las deudas financieras de la sociedad se componen como sigue:

Concepto (montos en miles de guaraníes)	<u>2.017</u> G.	<u>2.016</u> G.
Documentos a Pagar	20.855.000	9.493.200
Préstamos de Accionistas	0	0
Documentos a pagar	20.855.000	9.493.200
Porción circulante de préstamos a largo plazo	96.511.820	106.867.959
Capital a Pagar Bancos y Otras Entidades	96.511.820	106.867.959
Interés a Devengar	968.279	586.184
Rendimientos a Pagar-Bancos y Otras Entidades	4.087.914	5.167.160
Rendimientos a Dev. Bcos. y Otras Entidades	-3.551.711	-4.671.269


Luis Bareiro
Contador


José Jara Manzoni
Síndico


Mateo Zaldivar
Vicepresidente

Intereses a Pagar a Accionistas	0	0
Intereses a devengar s/ Doc. a pagar	432.076	90.294
Total... Préstamos Financieros	<u>118.335.099</u>	<u>116.947.343</u>
<u>No Corriente</u>		
Documentos a Pagar	18.438.200	300.000
Documentos a pagar	18.438.200	300.000
Total... Préstamos Financieros	<u>18.438.200</u>	<u>300.000</u>

NOTA 11 – REMUNERACIONES Y CARGAS SOCIALES

Las remuneraciones y cargas sociales de la Sociedad se componen como sigue:


Concepto (montos en miles de guaraníes)	<u>2.017</u> G.	<u>2.016</u> G.
Para pago de planes de beneficios a empleados	511.467	317.945
Sueldos a Pagar	214.851	120.380
Comisiones a Pagar	20.622	16.750
Aguinaldos a Pagar	227.056	151.519
Descuentos a funcionarios para aplicar	48.939	29.296
Aportes y Retenciones a pagar	238.922	186.339
IPS a Pagar	238.407	186.339
Retenciones Judiciales a Pagar	516	0
Total... Remuneraciones y Cargas sociales	<u>750.389</u>	<u>504.283</u>

NOTA 12 – CARGAS FISCALES A PAGAR

Las cargas fiscales a pagar de la Sociedad se componen como sigue:

Concepto (montos en miles de guaraníes)	<u>2.017</u> G.	<u>2.016</u> G.
Provisiones	813.880	871.476
Dirección General de Recaudaciones	813.880	871.476
IVA a Pagar	71.289	0
IVA Débito 5%	0	0
IVA Débito 10%	0	0
Provisión Iva a Pagar	71.289	0
Retenciones de Impuestos	2.155	2.041
Retenciones Iva	780	783
Retenciones Renta	1.376	1.303
Total... Cargas Fiscales a Pagar	<u>887.323</u>	<u>873.517</u>


Luis Bareiro
Contador


José Jara Manzoni
Síndico


Mateo Zaldivar
VicePresidente

NOTA 13 – PROVISIONES

Las provisiones de la Sociedad se componen como sigue:

Concepto (montos en miles de guaraníes)	<u>2.017</u> G.	<u>2.016</u> G.
Otras Provisiones		
Prov. Para Activ. Administ. Negofin	0	1.790
Provisiones y Retenciones Franquicias	617.241	375.671
Provisión Pagos Adicionales	74.916	69.553
Provisiones y Retenciones Marcas	48.812	8.399
Total... Provisiones	<u>740.969</u>	<u>455.413</u>

NOTA 14 – PATRIMONIO NETO

El capital autorizado e integrado de la Sociedad asciende al 31 de marzo de 2017 a G. 120.000.000.000, representado por 100.000 acciones de valor nominal de G. 1.000.000 cada una.

Accionistas (montos en miles de guaraníes)	<u>Acciones 2.016</u>	<u>% de Particip.</u>	<u>Acciones 2.015</u>	<u>% de Particip.</u>
Gustavo Luis Borgognon Montero	18.000.000	15,00%	18.000.000	15,00%
Vector SA	21.500.000	17,92%	21.500.000	17,92%
Eduardo Jose Borgognon Montero	10.500.000	8,75%	10.500.000	8,75%
Fernando Andrés Berdichevsky	700.000	0,58%	700.000	0,58%
Eduardo Jose Borgognon Montero	400.000	0,33%	0	0,00%
Juan Marcelo Monti	0	0,00%	400.000	0,33%
Luis Alberto Lima Morra	1.260.000	1,05%	1.260.000	1,05%
Eduardo Jose Borgognon Montero	940.000	0,78%	940.000	0,78%
Benicia Ríos Portillo	200.000	0,17%	200.000	0,17%
Miguel Dario Zaldívar Morales	1.200.000	1,00%	1.200.000	1,00%
Rodrigo G. Callizo López Moreira	365.000	0,30%	365.000	0,30%
Federico Callizo Nicora	135.000	0,11%	135.000	0,11%
Gabriel Taboada	400.000	0,33%	400.000	0,33%
Carlos Alberto Knapps	2.410.000	2,01%	2.410.000	2,01%
Guillermo Néstor Sosa Arrúa	200.000	0,17%	200.000	0,17%
Luis Sebastián Aguilera Burró	200.000	0,17%	200.000	0,17%
Venancio Ríos Portillo	70.000	0,06%	70.000	0,06%
Venancio Ríos Portillo	200.000	0,17%	200.000	0,17%
Rubén Cirilo Etienne Fernández	220.000	0,18%	220.000	0,18%
Juan Carlos Canese	1.000.000	0,83%	1.000.000	0,83%
Emmanuel Friedman Sosa	3.750.000	3,13%	3.750.000	3,13%
Fabrizio Bibolini R.	1.950.000	1,63%	1.950.000	1,63%
Juan Carlos Canese	4.400.000	3,67%	14.400.000	12,00%
Gustavo Luis Borgognon Montero	18.600.000	15,50%	15.000.000	12,50%

Luis Bareiro
Contador

José Jara Manzoni
Síndico

Mateo Zaldivar
Vicepresidente

Miguel Dario Zaldívar Morales	21.300.000	17,75%	17.000.000	14,17%
Eduardo Jose Borgognon Montero	4.668.000	3,89%	8.000.000	6,67%
Caja de Jubilados y Pensiones de la Ande	5.000.000	4,17%	0	0,00%
Jorge Antonio Ayala	300.000	0,25%	0	0,00%
Patrick Paul Francois Bollen	132.000	0,11%	0	0,00%
	<u>120.000.000</u>	<u>100,00%</u>	<u>120.000.000</u>	<u>100,00%</u>

NOTA 15 – CUENTAS DE CONTINGENCIA Y DE ORDEN

La composición de las cuentas de orden es la siguiente:

Concepto (montos en miles de guaraníes)	2.017 G.	2.016 G.
Cuentas de Orden		
Cartera en Garantía Fideicomiso Visión - BBVA	20.407.511	20.428.441
Banco Continental Documentos de Custodia	1.564.030	1.564.030
Banco Sudameris Documentos en Garantía	2.755.536	2.755.536
Seguros Contratados	11.973.515	0
Total... Cuentas de Orden	<u>36.700.592</u>	<u>24.748.007</u>

NOTA 16 – TRANSACCIONES CON PARTES RELACIONADAS

Las transacciones (en miles) con partes relacionadas son las siguientes:

Concepto (montos en miles de guaraníes)	Saldo Deudor G.	Saldo Acreedor G.
Aupar SA	0	106.978
Avanti Group SA	0	82.910
Bosamaz SA	0	12.081
Covica SA	0	40.266
Luar SA	0	34.488
Parametro SA	0	180.935
ZAE SA	0	158.547
	<u>0</u>	<u>616.205</u>

El saldo deudor de las cuentas con partes corresponde a los cobros de cuotas de préstamos realizados por las franquicias. El saldo acreedor corresponde a las compras de cartera a las franquicias al 31/03/2017

NEGOFIN S.A.E.C.A. no Desembolsa Créditos, sino compra los Créditos concedidos por las empresas franquiciadas vía Cesión de Créditos


Luis Bareiro
Contador


José Jara Manzoni
Síndico


Mateo Zaldivar
VicePresidente

Las empresas franquiciadas actualmente son: Bosamaz S.A., ZAE S.A., Parámetro S.A., Aupar S.A., Lunna Emprendimientos S.A., Covica SA, Avanti SA. y Luar SA. Todas estas empresas se dedican exclusivamente a otorgar préstamos con capital propio en base a las políticas y procedimientos definidos por NEGOFIN S.A.E.C.A.

La relación de NEGOFIN S.A.E.C.A. con las empresas franquiciadas se ha formalizado a través de la empresa Franquicias Credi Ágil S.A. cuyos accionistas son las empresas franquiciadas que conforman hoy día el sistema Credi Ágil.

NOTA 17 – CONTINGENCIAS Y COMPROMISOS

Al 31 de marzo de 2017 no existen situaciones contingentes, ni reclamos en la generación de obligaciones para la Sociedad adicionales a las que se presentan en estos estados financieros.

NOTA 18 - HECHOS POSTERIORES

Entre la fecha de cierre del ejercicio y la fecha de preparación de estos estados financieros, no han ocurrido hechos significativos de carácter financiero o de otra índole que afecten la situación patrimonial o financiera o los resultados de la Sociedad al 31 de marzo de 2017.



Luis Bareiro
Contador



José Jara Manzoni
Síndico



Mateo Zaldivar
Vicepresidente

Anexo 1 Res. CG Nº 23/16

Composición Cartera de Credito al 31/03/2017
(En miles de Guaranies)

Situación	Monto	
	Saldo Cartera	Previsiones
A. Cartera no Vencida	337.253.253	90.851.765
Total Cartera No Vencida	337.253.253	90.851.765

B. Cartera Vencida	Monto		
	Saldo Cartera	Previsiones Gs.	En (%)
B.1 Normal	17.107.089	3.982.831	20,17%
B.2 En Gestión de Cobro	23.842.924	10.745.541	54,42%
B. 3 En Gestion de Cobro Judicial	5.015.419	5.015.419	25,40%
Total Cartera Vencida	45.965.433	19.743.792	100,00%
Total Cartera al 31/12/2016	383.218.686	110.595.557	

Observaciones

Criterios de Clasificación utilizados

Normal	de 61 a 90 días de atraso
En Gestión de Cobro	de 91 a 270 días de atraso
En Gestión de Cobro Judicial	de 271 en adelante

Políticas de Previsiones

La Empresa constituye provisiones para deudores de dudoso cobro conforme a los siguientes criterios:

CATEGORIA	CONSUMO	MICROEMPRESAS	PORCENTAJE
1	= o > 60 días	= o > 60 días	0%
2	>60 hasta 90 días	>60 hasta 90 días	5%
3	>90 hasta 150 días	>90 hasta 120 días	25%
4	>150 hasta 180 días	>120 hasta 150 días	50%
5	>180 hasta 270 días	>150 hasta 180 días	75%
6	> 270 días	> 180 días	100%

Así mismo se constituyen provisiones Genericas por el importe correspondientes a los descuentos obtenidos en la compra de Créditos vía cesión de créditos.


Representante Legal Vice Presidente
NEGOFIN S.A.E.C.A.

ACTA DE DIRECTORIO N° 184

En la ciudad de Asunción, capital de la República del Paraguay a los doce días del mes de mayo del año dos mil diecisiete, siendo las trece horas, se reúnen en el local social los miembros del Directorio de NEGOFIN S.A.E.C.A. Asisten el Presidente del Directorio, Lic. Gustavo Luis Borgognon, el Vicepresidente Sr. Mateo Zaldivar, el Director Titular Sr. Eduardo Borgognon, como asimismo el Síndico Titular Lic. José Jara Manzoni para tratar el siguiente:

ORDEN DEL DIA

- 1- LECTURA DEL ACTA ANTERIOR.
- 2- ESTUDIO Y CONSIDERACION DEL BALANCE GENERAL, CUADRO DE GANANCIAS Y PERDIDAS, NOTAS A LOS ESTADOS CONTABLES, ANEXOS, ESTADO DE VARIACION DEL PATRIMONIO NETO Y EL ESTADO DE ORIGEN Y APLICACIÓN DE FONDOS AL 31/03/17.

El presidente del Directorio, el Sr. Gustavo Borgognon, da la bienvenida a los Señores Miembros del Directorio y se procede a tratar el Orden del Día.

Leída el acta anterior, la misma es aprobada sin modificación alguna, pasándose posteriormente a tratar el segundo punto del orden del día.

El presidente del Directorio, Sr. Gustavo Borgognon, manifiesta que el motivo de la sesión es el estudio del Balance General, Cuadro de Ganancias y Pérdidas, Notas a los Estados Contables, Anexos, Estado de Variación del Patrimonio Neto y el Estado de Origen y Aplicación de Fondos cerrado el 31 de marzo de 2017.

Luego del análisis y consideración de todas las documentaciones presentadas, el Directorio resuelve aprobar por unanimidad el Balance General, Cuentas de Ganancias y Pérdidas, las Notas a los Estados Contables, Anexos, Estado de Variación del Patrimonio Neto y el Estado de Origen y Aplicación de Fondos al 31 de marzo de 2017.

No habiendo otro punto que tratar se da por terminada la sesión siendo las quince horas.

MATEO ZALDIVAR
Vice-presidente

GUSTAVO LUIS BORGOGNON
Presidente

EDUARDO BORGOGNON
Director

JOSE JARA MANZONI
Síndico Titular



Asunción, 12 de Mayo de 2017

Señores
Directores y Accionistas de NEGOFIN S.A.E.C.A.
Presente

En mi carácter de Síndico Titular de la firma, he procedido a la revisión de los Estados Contables de NEGOFIN S.A.E.C.A., compuesto por el Balance General, Cuadro de Ganancias y Pérdidas, Notas a los Estados Contables, Anexos, Estado de Variación del Patrimonio Neto y el Estado de de Origen y Aplicación de Fondos y sus respectivas documentaciones de respaldo, al 31 de marzo de 2017.

Del análisis realizado de acuerdo a las Normas de Contabilidad Generalmente Aceptadas y Normas Legales e Impositivas vigentes, me permito concluir que los Estados Contables de NEGOFIN S.A.E.C.A. reflejan razonablemente la situación económica y financiera de la misma a dicha fecha, por lo cual recomiendo su aprobación.

Sin otro particular, me despido con la mayor consideración.


JOSE JARA MANZONI
Síndico Titular