

Por el ejercicio anual N° 14 iniciado el 30 de setiembre de 2017 al 30 de setiembre de 2018, y presentado en forma comparativa con el mismo periodo del ejercicio anterior.

Denominación: Negofin S.A.E.C.A.
Domicilio Legal: Avenida Mcal. López e/ Waldino Lovera y José Viñuales
Actividad Principal: Administracion de cartera de préstamos para consumo y microcreditos

Inscripción en el Registro Público de Comercio bajo el N° 344 al folio 3817 y siguientes, Serie "B" del 27 de mayo del 2.005 constituida por Escritura Pública N° 8 de fecha 1 de abril de 2005, pasada ante la Escribana Público, Sra. Lilia Irechi Ballasch Guerra, modificado por Escritura Pública N° 23 de fecha 25 de mayo de 2006, pasada ante la Escribana Publica Lilia Irechi Ballasch Guerra, inscrita en el Registro Público de Comercio bajo el N° 405, serie "C", folio N° 3555 del 24 de julio de 2006, modificado por Escritura N° 14 de fecha 5 de abril de 2010, inscripto en el Registro Público de Comercio bajo el N° 337, serie "D", folio N° 3511 de fecha 15 de abril de 2010, modificado por Escritura Pública N° 31 de fecha 20 de mayo de 2011, inscripto en el Registro Público de Comercio bajo el N° 261, serie "C", folio 2623 de fecha 10 de junio de 2011, modificado por Escritura Pública N° 70 de fecha 14 de octubre de 2011, , inscripto en el Registro Público de Comercio bajo el N° 1243, serie "F", folio 6723 y sgts. de fecha 20 de diciembre de 2011 todas pasadas ante la Escribana Publica Sra. Lilia Irechi Ballasch Guerra. Modificado por Escritura Pública N° 117 de fecha 27 de noviembre de 2014, inscrita en el Registro Público de Comercio bajo el N° 758, serie "E", folio 7869 y sgts en fecha 17 de diciembre de 2014 pasada ante la Escribana Katja Schulz Krong.

Inscripción en la Comisión Nacional de Valores: RES.N° 56 E/12 de fecha 30 de octubre de 2012.
 Nomenclatura SECA 091

Fecha de Vencimiento del estatuto o contrato social: 99 años

Composición del Capital:

Acciones: 150.000 acciones de G. 1.000.000 c/u

	Cantidad	Tipo	N° de Votos que otorga c/u	Suscripto G.	Integrado G.
Gustavo Luis Borgognon Montero	18.000	Ordinarias Clase A	5	18.000.000.000	18.000.000.000
Vector SA	21.500	Ordinarias Clase A	5	21.500.000.000	21.500.000.000
Eduardo Jose Borgognon Montero	10.500	Ordinarias Clase A	5	10.500.000.000	10.500.000.000
Sub Total	50.000			50.000.000.000	50.000.000.000
	Cantidad	Tipo	N° de Votos que otorga c/u	Suscripto G.	Integrado G.
Fernando Andrés Berdichevsky Sborovsky	700	Preferidas Grupo A	0	700.000.000	700.000.000
Eduardo Jose Borgognon Montero	400	Preferidas Grupo A	0	400.000.000	400.000.000
Luis Alberto Lima Morra	1.260	Preferidas Grupo B	0	1.260.000.000	1.260.000.000
Eduardo Jose Borgognon Montero	940	Preferidas Grupo B	0	940.000.000	940.000.000
Benicia Rios Portillo	200	Preferidas Grupo B	0	200.000.000	200.000.000
Miguel Dario Zaldivar Morales	1.200	Preferidas Grupo C	0	1.200.000.000	1.200.000.000
Rodrigo G. Callizo López Moreira	365	Preferidas Grupo D	0	365.000.000	365.000.000
Federico Callizo Nicora	135	Preferidas Grupo D	0	135.000.000	135.000.000
Eduardo Jose Borgognon Montero	400	Preferidas Grupo D	0	400.000.000	400.000.000
Carlos Alberto Knapps	2.410	Preferidas Grupo E	0	2.410.000.000	2.410.000.000
Guillermo Néstor Sosa Arrúa	200	Preferidas Grupo E	0	200.000.000	200.000.000
Luis Sebastián Aguilera Burro	200	Preferidas Grupo E	0	200.000.000	200.000.000
Venancio Rios Portillo	70	Preferidas Grupo E	0	70.000.000	70.000.000
Venancio Rios Portillo	200	Preferidas Grupo E	0	200.000.000	200.000.000
Rubén Cirilo Etienne Fernández	220	Preferidas Grupo E	0	220.000.000	220.000.000
Gustavo Luis Borgognon Montero	7.644	Preferidas Grupo F	0	7.644.000.000	7.644.000.000
Miguel Dario Zaldivar Morales	2.322	Preferidas Grupo F	0	2.322.000.000	2.322.000.000
Eduardo Jose Borgognon Montero	1.134	Preferidas Grupo F	0	1.134.000.000	1.134.000.000
Gustavo Luis Borgognon Montero	3.600	Preferidas Grupo G	0	3.600.000.000	3.600.000.000
Miguel Dario Zaldivar Morales	4.300	Preferidas Grupo G	0	4.300.000.000	4.300.000.000
Eduardo Jose Borgognon Montero	2.100	Preferidas Grupo G	0	2.100.000.000	2.100.000.000
Gustavo Luis Borgognon Montero	9.300	Preferidas Grupo H	0	9.300.000.000	9.300.000.000
Emmanuel Friedman Sosa	3.750	Preferidas Grupo H	0	3.750.000.000	3.750.000.000
Fabrizio Bibolini R.	1.950	Preferidas Grupo H	0	1.950.000.000	1.950.000.000
Miguel Dario Zaldivar Morales	17.000	Preferidas Grupo I	0	17.000.000.000	17.000.000.000
Eduardo Jose Borgognon Montero	2.188	Preferidas Grupo J	0	2.188.000.000	2.188.000.000
Caja de Jubilados y Pensiones de la Ande	5.000	Preferidas Grupo J	0	5.000.000.000	5.000.000.000
Jorge Antonio Ayala	300	Preferidas Grupo J	0	300.000.000	300.000.000
Patrick Paul Francois Bollen	132	Preferidas Grupo J	0	132.000.000	132.000.000
Viva Inversiones SA	380	Preferidas Grupo J	0	380.000.000	380.000.000
Sub Total	70.000			70.000.000.000	70.000.000.000
TOTAL	120.000			120.000.000.000	120.000.000.000

Gm
 Graciela Núñez
 Gto. Administrativo
 Negofin SAECA
 0986 672584

Sindico

Representante Legal

Gustavo L. Borgognon
 Presidente
 NEGOFIN S.A.E.C.A.


NEGOFIN S.A.E.C.A.

BALANCE O ESTADO DE SITUACION PATRIMONIAL AL 30/09/2018 COMPARATIVO CON EL PERIODO 2017
(En miles de guaraníes)

ACTIVOS			PASIVOS		
ACTIVO CORRIENTE	30/09/2018	30/09/2017	PASIVO CORRIENTE	30/09/2018	30/09/2017
CIRCULANTE					
Disponibilidades (Nota 3)	22.420.604	11.207.935	Cuentas a Pagar (Nota 9)	2.354.737	2.075.347
Inversiones Temporarias (Anexo C)	0	0	Deudas Financieras a C. Plazo (Nota 10)	182.054.884	164.381.755
Créditos por Ventas corto plazo (Nota 4)	373.413.089	354.764.759	Remunerac. y Cargas Sociales (Nota 11)	1.510.233	1.264.930
Otros Créditos (Nota 5)	7.174.670	7.545.769	Cargas Fiscales a Pagar (Nota 12)	3.454.586	1.128.286
Bienes de Cambio	0	0	Dividendos a Pagar	0	0
Otros Activos (Nota 6)	118.182	209.170	Provisiones (Nota 13)	1.071.098	974.613
			Previsiones (Anexo E)	107.652.211	99.824.054
Total del Activo Corriente	403.126.545	373.727.633	Total del Pasivo Corriente	298.097.749	269.648.985
ACTIVO NO CORRIENTE					
Otros Créditos	0	0	PASIVO NO CORRIENTE		
Créditos por Ventas (Nota 4)	71.751.467	58.023.719	Cuentas a Pagar		0
Bienes de Cambio	0	0	Deudas Financieras a L. Plazo (Nota 10)	7.500.000	15.138.200
Inversiones Permanentes (Anexos C)	612.125	512.125	Previsiones (Anexo E)	20.505.182	16.250.428
Bienes de Uso (Anexo A y Nota 7)	4.646.188	5.259.020	Total del Pasivo no Corriente	28.005.182	31.388.628
Activos Intangibles (Anexo B y Nota 8)	781.894	657.692	Total del Pasivo	326.102.931	301.037.613
Otros Activos (Nota 6)	23.766	23.766	PATRIMONIO NETO		
Total del Activo no Corriente	77.815.440	64.476.322	Capital Social (Nota 14)	120.000.000	120.000.000
			Aportes para Futuro Aumento	884.126	884.126
Total del Activo	480.941.985	438.203.955	Reservas	8.772.057	7.730.040
			Resultados Acumulados		0
			Resultados del Ejercicio	25.182.871	8.552.176
			TOTAL PATRIMONIO NETO	154.839.054	137.166.342
			Total del Pasivo y Patrimonio Neto	480.941.985	438.203.955

CUENTAS DE CONTINGENCIAS Y DE ORDEN			CUENTAS DE CONTINGENCIAS Y DE ORDEN		
DEUDORAS	30/09/2018	30/09/2017	ACREEDORAS	30/09/2018	30/09/2017
Cuentas de Orden (Nota 15)	13.624.045	36.657.033	Cuentas de Orden (Nota 15)	13.624.045	36.657.033
TOTAL	13.624.045	36.657.033	TOTAL	13.624.045	36.657.033


 Contador
Graciela Núñez
 Gte. Administrativo
 Negofin SAECA
 0986 672584


 Síndico


 Representante Legal
Gustavo L. Borgognon
 Presidente
 NEGOFIN S.A.E.C.A.


NEGOFIN S.A.E.C.A.

ESTADO DE RESULTADOS

(En miles de guaraníes)

Por el ejercicio finalizado el 30/09/2018 comparativo con el periodo 2017

	Ejercicio Finalizado el	
	<u>30/09/2018</u>	<u>30/09/2017</u>
Ventas Netas	148.721.859	137.399.539
Ingresos Varios	27.118.080	14.254.997
Costo Financiero (Anexo H)	15.783.360	22.510.819
Gastos de comercialización (Anexo H)	77.398.714	74.761.423
Gastos de administración (Anexo H)	37.842.367	37.499.702
Previsión s/Incobrables	16.258.847	7.220.733
Resultado de Inversiones Permanentes	0	0
Resultado Financiero y por Tenencia	0	0
Ganancia (Pérdida) Ordinaria	28.556.651	9.661.859
Resultados Extraordinarios	0	0
Impuesto a la Renta	3.373.780	1.109.683
Ganancia o Pérdida del Ejercicio	25.182.871	8.552.176
Las notas y los anexos que se acompañan son parte integrante de los estados contables		


 Contador
Graciela Núñez
 Gte. Administrativo
 Negofin SAECA
 0986 672584


 Sindico


 Representante Legal
Gustavo L. Borgognon
 Presidente
 NEGOFIN S.A.E.C.A.

NEGOFIN S.A.E.C.A.
ESTADO DE EVOLUCION DEL PATRIMONIO NETO

Por el ejercicio finalizado el 30/09/18 comparativo con cifras del ejercicio anterior
(En miles de Guaraníes)

RUBROS	Aportes de los Socios				Total	Ganancias Reservadas		Ejercicio finalizado el		30/09/2018	30/09/2017
	Capital Social	Primas de Emisión	Aportes no Capitalizados	Revaluos		Reserva Legal	Otras Reservas	Total	Resultados no Asignados	Total del Patrimonio Neto	Total del Patrimonio Neto
Saldos al inicio del ejercicio	120.000.000	0	884.126	0	120.884.126	6.973.833	756.207	7.730.040	8.552.176	137.166.342	151.290.476
- Según estados contables del ejercicio anterior											
- Ajustes del saldo											
Saldos Ajustados	120.000.000	0	884.126	0	120.884.126	6.973.833	756.207	7.730.040	8.552.176	137.166.342	151.290.476
Suscripción de acciones ordinarias											
Clase votos valor nominal											
Integración Acciones Ordinarias	0		0		0					0	0
Integración Acciones Preferidas	0		0		0	0	0	0	0	0	0
Distribución de resultados acumulados	0		0		0	0	0	0	0	0	(24.287.123)
Aportes no Capitalizados	0		0		0					0	0
* Reserva Legal del ejercicio	0		0		0	761.819	0	761.819	0	761.819	1.337.911
* Otras Reservas	0		0		0	0	0	0	0	0	0
* Dividendos en Efectivo (o en especie)	0		0		0	0	0	0	(8.552.176)	(8.552.176)	0
Revalúo	0		0		0	0	280.197	280.197	0	280.197	272.902
Desafectación de reservas	0		0		0	0	0	0	0	0	0
Aportes Irrevocables	0		0		0	0	0	0	0	0	0
Ganancia del Período según el estado de Resultados	0		0		0	0	0	0	25.182.871	25.182.871	8.552.176
Saldos al cierre del ejercicio 30.09.18	120.000.000	0	884.126	0	120.884.126	7.735.652	1.036.404	8.772.056	25.182.871	154.839.053	
Saldos al cierre del ejercicio 30.09.17	120.000.000	0	884.126	0	120.884.126	6.973.833	756.207	7.730.040	8.552.176		137.166.342

Gm
Contador

Graciela Núñez
Gte. Administrativo
Negofin SAECA
0986 672584

Jose Torralba
Síndico

J. Borgognon
Representante Legal

Justino L. Borgognon
Presidente
NEGOFIN S.A.E.C.A.



ANEXO II MODELOS DE ESTADOS CONTABLES BASICOS Y ANEXOS A LOS MISMOS SEGÚN
RESOLUCION N° 5/92 Método directo

NEGOFIN S.A.E.C.A.

ESTADO DE ORIGEN Y APLICACIÓN DE FONDOS

(En miles de guaraníes)

Por el ejercicio finalizado el 30/09/2018 comparativo con el ejercicio anterior

	Ejercicio Finalizado el	
	30/09/2018	30/09/2017
VARIACION DE FONDOS		
Fondos al inicio del ejercicio 2018	19.766.372	22.713.332
Ajustes de ejercicios anteriores	0	0
Fondos ajustados al inicio del ejercicio	19.766.372	22.713.332
Aumento (Disminución) de fondos	2.654.232	-11.505.397
Fondos al cierre del ejercicio	22.420.604	11.207.935
CAUSAS DE VARIACION DE LOS FONDOS		
Ventas Cobradas	8.389.613	7.316.283
Intereses Cobrados	8.389.613	7.316.283
Menos: Egresos ordinarios pagados (Nota)	-67.710.350	-63.765.826
Más: Otros ingresos ordinarios cobrados (Nota)	158.766.007	144.338.253
Fondos originados (aplicados) en operaciones ordinarias	99.445.270	87.888.710
Integración acciones	0	0
Nuevas deudas corto plazo	8.328.005	13.678.773
Nuevas deudas a largo plazo	0	12.638.200
Otras causas de orígenes de fondos	8.328.005	26.316.973
Total de orígenes de fondos	107.773.275	114.205.683
Pago de deudas a corto plazo	-90.177.643	-98.935.761
Pagos a Proveedores	-90.177.643	-98.935.761
Pago anticipado de deudas a largo plazo	0	0
Pagos por adquisiciones de bienes de uso	606.981	-281.208
Compra de propiedad, planta y equipo	606.981	-281.208
Retiros de socios	-14.474.573	-25.420.303
Compras de inversiones permanentes	0	0
Otras causas de aplicaciones de fondos	-1.073.808	-1.073.808
Impuesto a la Renta	-1.073.808	-1.073.808
Aumento(disminución) de fondos	2.654.232	-11.505.397

Las Notas y Anexos que se acompañan son parte integrante de los estados contables

Contador

Sindico

Representante Legal

Graciela Núñez
Gte. Administrativo
Negofin SAECA
0986 672584

Justino L. Borgognon
Presidente
NEGOFIN S.A.E.C.A.

NEGOFIN S.A.E.C.A.
BALANCE GENERAL AL 30/09/18
 (En miles de Guaraníes)

ANEXO A

Cuentas	VALORES DE ORIGEN					DEPRECIACIONES					Saldo al 30/09/2018	Neto Resultante	
	Saldo al 30/09/2017	Altas	Bajas	Revalúo	Ajustes	Saldo al 30/09/2017	Altas	Bajas	Revalúo	Ajustes			
Bienes sujetos a depreciación													
Muebles y Útiles	1.217.529	80.171	0	13.405	0	1.311.105	222.916	132.312	0	0	0	355.228	955.877
Equipos de Informática	1.584.731	506.115	51.763	21.441	0	2.060.524	1.146.153	190.611	51.763	0	0	1.285.001	775.523
Maquinas y Equipos	262.297	15.548	0	7.636	0	285.481	109.033	29.853	0	0	0	138.886	146.595
Rodados	64.993	0	0	0	0	64.993	0	10.189	0	0	0	10.189	54.804
Sistemas y Licencias	0	0	0	0	0	0	0	0	0	0	0	0	0
Instalaciones	324.485	0	0	9.071	0	333.556	174.651	16.590	0	0	0	191.241	142.315
Mejoras en Propiedad de Terceros	5.356.250	81.818	0	193.806	0	5.631.874	1.898.512	1.162.289	0	0	0	3.060.801	2.571.073
Sub -Total	8.810.285	683.652	51.763	245.359	0	9.687.533	3.551.265	1.541.844	51.763	0	0	5.041.346	4.646.187
Bienes no sujetos a depreciación													
Terrenos	0	0	0	0	0	0	0	0	0	0	0	0	0
Sub -Total	0	0	0	0	0	0	0	0	0	0	0	0	0
Total general al 30.09.18	8.810.285	683.652	51.763	245.359	0	9.687.533	3.551.265	1.541.844	51.763	0	0	5.041.346	4.646.187
Total ejercicio al 30.09.17	8.308.792	281.208	9.390	272.903	(43.228)	8.810.285	1.692.267	1.868.388	9.390	0	0	3.551.265	5.259.020

Gmk
 Contador
Graciela Núñez
 Gte. Administrativo
 Negofin SAECA
 0986 672584

Jose Estrella
 Síndico

Gustavo L. Borgognon
 Representante Legal
Gustavo L. Borgognon
 Presidente
 NEGOFIN S.A.E.C.A.



NEGOFIN S.A.E.C.A.
BALANCE GENERAL AL 30/09/18
 (En miles de Guaranies)

ANEXO B

ACTIVOS INTANGIBLES

C U E N T A S	VALORES DE ORIGEN				AMORTIZACIONES				Neto Resultante
	Al inicio del período	Aumentos	Disminuciones	Al cierre del período	Acumuladas al inicio del período	Del período	Bajas	Acumuladas al cierre del período	
Sistemas, Licencias y Software	1.800.421	483.538	0	2.283.959	1.475.719	359.336	0	1.835.055	448.904
Gastos de Desarrollo	554.987	0	0	554.987	221.997	0	0	221.997	332.990
Totales al 30.09.18	2.355.408	483.538	0	2.838.946	1.697.716	359.336	0	2.057.052	781.894
Totales al 30.09.17	2.020.218	389.929	54.739	2.355.408	1.304.460	393.256	0	1.697.716	657.692

gm
 Contador
Graciela Núñez
 Gte. Administrativo
 Negofin SAECA
 0986 672584

[Signature]
 Síndico

[Signature]
 Representante Legal
Gustavo L. Borgognon
 Presidente
 NEGOFIN S.A.E.C.A.



NEGOFIN S.A.E.C.A.

ANEXO C

BALANCE GENERAL AL 30/09/18

(En miles de Guaraníes)

INVERSIONES, ACCIONES, DEBENTURES Y OTROS TITULOS EMITIDOS EN SERIE
PARTICIPACION EN OTRAS SOCIEDADES

Denominación y características de los valores Emisor	Clase	Valor Nominal Unitario	Cantidad	Valor Nominal Total	Valor Patrimonial Proporc.	Valor de Libros	Valor de Cotización	Información sobre el Emisor					
								% de Participación	Actividad Principal	Capital	Según Ultimo Balance		
											Resultado	Patrimonio Neto	
Inversiones temporarias													
Totales ejercicio actual	SIN MOVIMIENTO												
Total ejercicio anterior													
Inversiones Permanentes													
Negofin Cobranzas S.A.	Acciones	1.000	97	97.000		97.000	-	97,00	Gestión de Cobranzas	100.000	42	76.362	
Procesadora de Cuentas Electronicas S.A.	Acciones	1.000	28	28.000		415.125	-		Procesadora Electronica	200.000	(24.923)	70.495	
Breau de Informciones Comerciales S.A.	Acciones	1.000	100	100.000		100.000	-		Informaciones Comerciales	1.860.000	(448.352)	682.865	
			225	225.000		612.125	-	97,00					
								0,00					
Previsión s/ inversiones permanentes													
Totales ejercicio actual						612.125							
Total ejercicio anterior						612.125							

gm+ f
Contador

Graciela Núñez
Gte. Administrativo
Negofin SAECA
0986 672584

Jose Trull
Síndico

Borgognon
Representante Legal

Gustavo L. Borgognon
Presidente
NEGOFIN S.A.E.C.A.



NEGOFIN S.A.E.C.A.
BALANCE GENERAL AL 30/09/18
 (En miles de Guaranies)

ANEXO D

OTRAS INVERSIONES

C U E N T A S	Valor registrado 30/09/2018	Valor registrado 30/09/2017
Inversiones Corrientes		
<u>Depósitos a plazo</u>		
Banco xx S.A.	0	0
xx	0	0
xx	0	0
Subtotal	0	0
Prevision		
Subtotal	0	0
Inversiones no Corrientes		
<u>Otras Inversiones</u>	SIN MOVIMIENTO	
xx		
xx		
xx		
xx		
xx		
Subtotal	0	0
Prevision sobre xx		
Previsión sobre xx		
Prevision Inversion xx		
Subtotal	-	-
Subtotal	0	0
Totales del ejercicio	0	0


 Contador
Graciela Nuñez
 Gte. Administrativo
 Negofin SAECA
 0986 672584


 Sindico
 Representante Legal
Gustavo L. Bergognon
 Presidente
 NEGOFIN S.A.E.C.A.

NEGOFIN S.A.E.C.A.
BALANCE GENERAL AL 30/09/18
(En miles de Guaranies)

ANEXO E

PREVISIONES

RUBROS	Saldos al inicio 30/09/2017	Aumentos	Disminución	Saldos al cierre 30/09/2018	Saldos al cierre 30/09/2017
<u>Deducidas del Activo</u>					
Sobre Préstamos	116.074.483	12.082.911	0	128.157.394	116.074.483
<u>Valores en Otras Empresas</u>		0	0		
		0	0		
	116.074.483	12.082.911	0	128.157.394	116.074.483
<u>Incluidas en el Pasivo</u>					
	0	0	0	0	0
Sub-total	0	0	0	0	0
Total del ejercicio	116.074.483	12.082.911	-	128.157.394	0
Total ejercicio anterior	100.414.480	15.660.003	-	116.074.483	

Gm
Graciela Núñez
Gte. Administrativo
Negofin SAECA
0986 672584

[Signature]
Sindico

[Signature]
Representante Legal
Gustavo L. Borgognon
Presidente
NEGOFIN S.A.E.C.A.

NEGOFIN S.A.E.C.A.

ANEXO F

BALANCE GENERAL AL 30/09/18
(En miles de Guaranies)

**COSTO DE MERCADERIAS O PRODUCTOS VENDIDOS O
SERVICIOS PRESTADOS**

DETALLE	Ejercicio Actual		Ejercicio Anterior	
I. COSTO DE MERCADERIAS O PRODUCTOS VENDIDOS				
Existencias al Comienzo del Ejercicio:				
Mercaderías de reventa				
Compras y Costos de Producción del Ejercicio				
a) Compras				
Diferencia de Inventario				
Resultado por Tenencia				
b) Devoluciones				
Existencia al cierre del Ejercicio				
Mercaderías de reventa				
II. COSTO DE SERVICIOS PRESTADOS				
COSTO DE MERCADERIAS O PRODUCTOS VENDIDOS Y SERVICIOS PRESTADOS		0		0

SIN MOVIMIENTO

Gm
Contador
Graciela Núñez
Gto. Administrativo
Negofin SAECA
0986 672584

Jose Torrell
Sindico

Justino L. Bongagnon
Presidente
NEGOFIN S.A.E.C.A.

NEGOFIN S.A.E.C.A.


ANEXO G

BALANCE GENERAL AL 30/09/18

ACTIVOS Y PASIVOS EN MONEDA EXTRANJERA
(En miles de Guaranies)

DETALLE	Moneda Extranjera		Cambio Vigente	Moneda Local	Moneda Local
	Clase	Monto		Monto 30/09/2018	Monto 30/09/2017
ACTIVO					
ACTIVOS CORRIENTES					
Disponible					
Fondo Dolares	US\$				
Bancos Caja de Ahorros US\$	US\$				
Clientes	US\$				
xx a Recuperar	US\$				
	US\$				
	US\$				
TOTAL ACTIVO				0	0
PASIVOS CORRIENTES					
Proveedores	US\$				
	US\$				
	US\$				
	US\$				
TOTAL PASIVO				0	0

SIN MOVIMIENTO


Graciela Núñez
 Gte. Administrativo
 Negofin SAECA
 0986 672584


 Sindico


 Representante Legal
 Presidente
 NEGOFIN S.A.E.C.A.

NEGOFIN S.A.E.C.A.
BALANCE GENERAL AL 30/09/18
 (En miles de Guaraníes)

ANEXO H

INFORMACION REQUERIDA SOBRE COSTOS Y GASTOS

RUBROS	Costos Financieros	Gastos de Administración	Gastos de Ventas	Otros Gastos	TOTALES	
					Totales Año 2018	Totales Año 2017
Intereses Pagados s/ Préstamos de Accionistas	1.777.271	0	0	0	1.777.271	2.175.463
Intereses Pagados s/ Préstamos Entidades Financieras	9.951.222	0	0	0	9.951.222	13.958.287
Interes Pagados sobre Prestamos de Terceros	3.712.419				3.712.419	
Remuneraciones de Administradores, Directores, Sindicos y Consejo de Vigilancia	0	8.524.996	0	0	8.524.996	7.955.617
Honorarios y Remuneraciones por servicios	0	7.720.121	683.169	0	8.403.290	9.473.363
Sueldos y Jornales	0	11.052.291	0	0	11.052.291	8.716.565
Contribuciones Sociales	0	1.852.613	0	0	1.852.613	1.488.632
Regalías y Honorarios por servicios técnicos	0	0	0	0	0	0
Gastos de publicidad y propaganda	0	5.967	0	0	5.967	9.882
Intereses, multas y recargos impositivos	0	0	0	0	0	0
Impuestos, tasas y contribuciones	0	4.248.545	0	0	4.248.545	5.503.023
Amortización bienes de uso	0	1.206.477	0	0	1.206.477	1.138.846
Amortización activos intangibles	0	255.734	0	0	255.734	243.860
Previsiones	0	16.258.846	0	0	16.258.846	7.220.733
Otros Gastos.		6.349.402	76.715.544	0	83.064.946	85.175.884
Otros Gastos Bancarios	342.448	0	0	0	342.448	42.205
Total al 30/09/18	15.783.360	57.474.992	77.398.713	0	150.657.065	
Total al 30/09/17	22.510.819	45.830.118	74.761.423	0		143.102.360

Gm
Graciela Núñez
 Gte. Administrativo
 Negofin SAECA
 0986 672584

[Signature]
 Síndico

[Signature]
 Representante Legal
Gustavo L. Bergognon
 Presidente
 NEGOFIN S.A.E.C.A.

NEGOFIN S.A.E.C.A.

ANEXO I

BALANCE GENERAL AL 30/09/18
(en miles de guaraníes)

DATOS ESTADISTICOS

INDICADORES OPERATIVOS	Acumulado al Final del Ejercicio	
	Ejercicio Actual 30/09/2018	Ejercicio Actual 30/09/2017
Cantidad de empleados	288	285
Cartera Activa	445.164.556	412.788.478
Cartera Pasiva	189.554.884	179.519.955
Intereses Devengados	8.389.613	7.316.281
Cantidad de Clientes	96.187	98.635
Tasa de Morosidad (*)	12,15%	14,64%
Cartera Activa por Empleado	1.545.710	1.448.381
Clientes por empleados	334	346
Cantidad de Franquicias	7	7

(*) La tasa de morosidad se calcula sobre los prestamos con mora a mas de 60 días.

Gm
Contador
Graciela Núñez
Gte. Administrativo
Negofin SAECA
0986 672584

José
Síndico

Justino L. Bongnon
Representante Legal
Presidente
NEGOFIN S.A.E.C.A.

NEGOFIN S.A.E.C.A.

ANEXO J

BALANCE GENERAL AL 30/09/18

INDICES ECONOMICO - FINANCIEROS

INDICES	Acumulado al Fin del Ejercicio	
	Ejercicio actual 30/09/2018	Ejercicio Anterior 30/09/2017
Liquidez (1)	1,352	1,386
Endeudamiento (2)	2,106	2,195
Rentabilidad (3)	22,02%	7,51%

(1) Activo Corriente
Pasivo Corriente

(2) Total del Pasivo
Patrimonio Neto

(3) Resultado antes Impto
P.Netos menos Resultado
del periodo

gm
Contador
Graciela Núñez
Gte. Administrativo
Negofin SAECA
0986 672584

[Signature]
Síndico

[Signature]
Representante Legal
Gustavo L. Borgognon
Presidente
NEGOFIN S.A.E.C.A.

ANEXO I – INFORME SOBRE PERSONAS VINCULADAS O RELACIONADAS

A) PARTES VINCULADAS O RELACIONADAS

Según Art. 34 de la Ley 1284/98 (indicar nombres de las partes)

Inciso a) Gustavo Borgognon y Eduardo Borgognon

Inciso b) Vector SA

Inciso c) N/A

Inciso d) Gustavo Borgognon, Mateo Zaldivar, Eduardo Borgognon, José Jara Manzoni, Julia Moreno, Venancio Ríos, Omar G. Giménez Pereira, Cever S. Peralta Espinola

Otros: Los cónyuges y parientes hasta el segundo grado de consanguinidad o afinidad de las personas referidas en los incisos anteriores, siempre que tengan participación en el capital de la sociedad. N/A

Según Art. 27 de la Res. 763/04

Inversiones de la sociedad en valores de otras empresas que representen más del 10 % del activo de la sociedad

Nombre de la Empresa	Monto de la inversión	Tipo de Valor	Indicar el porcentaje de participación en el capital integrado de la sociedad emisora (solo en el caso de inversión en acciones)
No se registran inversiones en valores de otras empresas que representen más del 10% del activo de la sociedad.			

Observación: En el caso de no registrar inversiones indicar en forma expresa esta situación.

Activos de la sociedad comprometidos en más del 20% en garantía de obligaciones de otra u otras empresas

Nombre de la Empresa	Valor de los bienes gravados	Tipo de bien o valor	Monto de la deuda garantizada
No se registran activos de la Sociedad comprometidos en más del 20% en garantía de obligaciones de otra u otras empresas.			

Observación: En el caso de no registrar garantías indicar en forma expresa esta situación.

Según Art. 28 de la Res. 763/04

Vinculación por nivel de endeudamiento: n/a

Según Art. 1°) Resolución CNV N°1257/10

Nombre de la Sociedad Vinculada	Factores de Vinculación
n/a	n/a

B) SALDOS CON PARTES RELACIONADAS

Al 30/09/2017 y Al/...../.....

En forma comparativa con el mismo período del año anterior.

(en miles de Guaranies)

Activo

Cuentas por cobrar

NA

Pasivo

Cuentas a pagar prestamos de accionistas

Gustavo Luis Borgognon 15.100.024

Eduardo Jose Borgognon 8.808.347

Ingresos (con sus conceptos y distinguir nombre de partes relacionadas indicadas en A)

Egresos (con sus conceptos y distinguir nombre de partes relacionadas indicadas en A)

Gustavo Borgognon Total Remuneración - Ej. 2018 - Gs. 9.561.206

Eduardo Borgognon Total Remuneración - Ej. 2018 - Gs. 4.763.206

Vector SA Total Honorarios - Ej. 2018 5.824.134

Las transacciones en el período fueron las siguientes:

Obs.: (distinguir nombres de partes relacionadas indicadas en A)

n/a = no aplicable

Firma del representante legal de la entidad fiscalizada y aclaración:



Gustavo L. Borgognon
Presidente
NEGOFIN S.A.E.C.A.



Graciela Núñez
Gte. Administrativo
Negofin SAECA
0986 672584

ANEXO B

FORMATO MODELO DE COMPOSICIÓN ACCIONARIA



EMPRESA : NEGOFIN S.A.E.C.A.

COMPOSICIÓN ACCIONARIA AL 30/09/2018

CAPITAL SOCIAL (de acuerdo al artículo 6° de los estatutos sociales) Gs 150.000.000.000, representado por a) 20.000 acciones ordinarias nominativas de clase A, de cinco votos por acción, de un valor nominal de Guaraníes Un millón (Gs. 1.000.000) cada una, numeradas correlativamente con números arábigos desde el 1 al 20.000, las cuales se encuentran totalmente emitidas, suscriptas e integradas. b) 30.000 acciones Preferidas nominativas de clases A, B, C, D, E, F y G, sin derecho a voto, de un valor nominal de Guaraníes Un millón (Gs. 1.000.000) cada una, numeradas correlativamente con números arábigos desde el 20.001 al 50.000, las cuales se encuentran totalmente emitidas, suscriptas e integradas. c) 10.000 acciones Preferidas nominativas, sin derecho a voto, de un valor nominal de Guaraníes Un millón (Gs. 1.000.000) cada una, numeradas correlativamente con números arábigos desde el 50.001 al 60.000, las cuales no se encuentran suscriptas ni integradas. d) 30.000 acciones ordinarias nominativas de clase A, de cinco votos por acción, de un valor nominal de Guaraníes Un millón (Gs. 1.000.000) cada una, numeradas correlativamente con números arábigos desde el 60.001 al 90.000, las cuales no se encuentran suscriptas ni integradas. e) 60.000 acciones Preferidas nominativas, sin derecho a voto, de un valor nominal de Guaraníes Un millón (Gs. 1.000.000) cada una, numeradas correlativamente con números arábigos desde el 90.001 al 150.000, las cuales no se encuentran suscriptas ni integradas.

Capital Emitido G.	150.000.000.000.-
Capital Suscripto G.	120.000.000.000.-
Capital Integrado G.	120.000.000.000.-
Valor nominal de las acciones G.	1.000.000.-

CUADRO DEL CAPITAL INTEGRADO

N°	Accionista	Serie	Número	Cantidad	Clase	Voto	Monto	%
1	Gustavo Luis Borgognon M.	-	1/7200	7.200	Ord.Clase A	36.000	7.200.000.000	6,00%
2	Vector SA	-	7201/15400	8.200	Ord.Clase A	41.000	8.200.000.000	6,83%
3	Eduardo Jose Borgognon M	-	15401/19200	3.800	Ord.Clase A	19.000	3.800.000.000	3,17%
4	Eduardo Jose Borgognon M	-	19201/19600	400	Ord.Clase A	2.000	400.000.000	0,33%
5	Vector SA	-	19601/20000	400	Ord.Clase A	2.000	400.000.000	0,33%
6	Fernando Andrés Berdichevsky Sborovsky	-	20001/20700	700	Pref. Grupo A	0	700.000.000	0,58%
7	Eduardo Jose Borgognon M	-	20701/21100	400	Pref. Grupo A	0	400.000.000	0,33%
8	Luis Alberto Lima Morra	-	21101/22360	1.260	Pref. Grupo B	0	1.260.000.000	1,05%
9	Eduardo Jose Borgognon M	-	22361/23300	940	Pref. Grupo B	0	940.000.000	0,78%
10	Benicia Ríos Portillo	-	23301/23500	200	Pref. Grupo B	0	200.000.000	0,17%
11	Miguel Dario Zaldivar Morales	-	23501/24700	1.200	Pref. Grupo C	0	1.200.000.000	1,00%
12	Rodrigo Guillermo Callizo López Moreira	-	24701/25065	365	Pref. Grupo D	0	365.000.000	0,30%
13	Federico Callizo Nicora	-	25066/25200	135	Pref. Grupo D	0	135.000.000	0,11%
14	Eduardo Jose Borgognon M	-	25201/25600	400	Pref. Grupo D	0	400.000.000	0,33%
15	Carlos Alberto Knapps	-	25601/28010	2.410	Pref. Grupo E	0	2.410.000.000	2,01%
16	Guillermo Néstor Sosa Arrúa	-	28011/28210	200	Pref. Grupo E	0	200.000.000	0,17%
17	Luis Sebastián Aguilera Burró	-	28211/28410	200	Pref. Grupo E	0	200.000.000	0,17%
18	Venancio Ríos Portillo	-	28411/28480	70	Pref. Grupo E	0	70.000.000	0,06%
19	Venancio Ríos Portillo	-	28481/28680	200	Pref. Grupo E	0	200.000.000	0,17%
20	Rubén Cirilo Etienne Fernández	-	28681/28900	220	Pref. Grupo E	0	220.000.000	0,18%
21	Gustavo Luis Borgognon Montero	-	28901/29900	1.000	Pref Grupo F	0	1.000.000.000	0,83%
22	Gustavo Luis Borgognon Montero	-	35601/36544	944	Pref Grupo F	0	944.000.000	0,79%
23	Miguel Dario Zaldivar Morales	-	36545/38866	2.322	Pref Grupo F	0	2.322.000.000	1,94%
24	Eduardo Jose Borgognon Montero	-	38867/40000	1.134	Pref Grupo F	0	1.134.000.000	0,95%
25	Emmanuel Friedmann Sosa	-	50001/53750	3.750	Pref. Grupo H	0	3.750.000.000	3,13%
26	Fabrizio Bibolini R.	-	53751/55700	1.950	Pref. Grupo H	0	1.950.000.000	1,63%
27	Gustavo Luis Borgognon M.	-	29901/35600	5.700	Pref Grupo F	0	5.700.000.000	4,75%
28	Gustavo Luis Borgognon M.	-	40001/43600	3.600	Pref. Grupo G	0	3.600.000.000	3,00%
29	Miguel Dario Zaldivar Morales	-	43601/47900	4.300	Pref. Grupo G	0	4.300.000.000	3,58%
30	Eduardo Jose Borgognon M	-	47901/50000	2.100	Pref. Grupo G	0	2.100.000.000	1,75%
31	Gustavo Luis Borgognon M.	-	55701/60000	4.300	Pref. Grupo H	0	4.300.000.000	3,58%
32	Gustavo Luis Borgognon M.	-	60001/63600	3.600	Ord.Clase A	18.000	3.600.000.000	3,00%
33	Vector SA	-	63601/67700	4.100	Ord.Clase A	20.500	4.100.000.000	3,42%
34	Eduardo Jose Borgognon M	-	67701/69600	1.900	Ord.Clase A	9.500	1.900.000.000	1,58%
35	Eduardo Jose Borgognon M	-	69601/69800	200	Ord.Clase A	1.000	200.000.000	0,17%
36	Vector SA	-	69801/70000	200	Ord.Clase A	1.000	200.000.000	0,17%
37	Gustavo Luis Borgognon M.	-	90001/95000	5.000	Pref. Grupo H	0	5.000.000.000	4,17%
38	Miguel Dario Zaldivar Morales	-	95001/112000	17.000	Pref. Grupo I	0	17.000.000.000	14,17%
39	Caja de Jubilaciones y Pensiones de la Ande	-	112001/117000	5.000	Pref. Grupo J	0	5.000.000.000	4,17%
40	Eduardo Jose Borgognon M	-	117001/119001	2.188	Pref. Grupo J	0	2.188.000.000	1,82%
41	Patrick Paul Francois Bollen	-	119569/119700	132	Pref. Grupo J	0	132.000.000	0,11%
42	Jorge Antonio Ayala	-	119701/120000	300	Pref. Grupo J	0	300.000.000	0,25%
43	Viva Inversiones SA	-	119189/119568	380	Pref. Grupo J	0	380.000.000	0,32%
44	Gustavo Luis Borgognon M.	-	70001/77200	7.200	Ord.Clase A	36.000	7.200.000.000	6,00%
45	Vector SA	-	77201/85800	8.600	Ord.Clase A	43.000	8.600.000.000	7,17%
46	Eduardo Jose Borgognon M	-	85801/90000	4.200	Ord.Clase A	21.000	4.200.000.000	3,50%
	Totales			120.000		250.000	120.000.000.000	100,00%

Graciela Núñez
Gte. Administrativo
Negofin SAECA
0986 672584

Gustavo L. Borgognon
Presidente
NEGOFIN S.A.E.C.A.

CUADRO DEL CAPITAL SUSCRITO							S.A.E.C.A.		
N°	Accionista	Serie	Número	Cantidad	Clase	Voto	Monto	%	
1	Gustavo Luis Borgognon M.	-	17200	7.200	Ord.Clase A	36.000	7.200.000.000	6,00%	
2	Vector SA	-	7201/15400	8.200	Ord.Clase A	41.000	8.200.000.000	6,83%	
3	Eduardo Jose Borgognon M	-	15401/19200	3.800	Ord.Clase A	19.000	3.800.000.000	3,17%	
4	Eduardo Jose Borgognon M	-	19201/19600	400	Ord.Clase A	2.000	400.000.000	0,33%	
5	Vector SA	-	19601/20000	400	Ord.Clase A	2.000	400.000.000	0,33%	
6	Fernando Andrés Berdichevsky Sborovsky	-	20001/20700	700	Pref. Grupo A	0	700.000.000	0,58%	
7	Eduardo Jose Borgognon M	-	20701/21100	400	Pref. Grupo A	0	400.000.000	0,33%	
8	Luis Alberto Lima Morra	-	21101/22360	1.260	Pref. Grupo B	0	1.260.000.000	1,05%	
9	Eduardo Jose Borgognon M	-	22361/23300	940	Pref. Grupo B	0	940.000.000	0,78%	
10	Benicia Ríos Portillo	-	23301/23500	200	Pref. Grupo B	0	200.000.000	0,17%	
11	Miguel Dario Zaldivar Morales	-	23501/24700	1.200	Pref. Grupo C	0	1.200.000.000	1,00%	
12	Rodrigo Guillermo Callizo López Moreira	-	24701/25065	365	Pref. Grupo D	0	365.000.000	0,30%	
13	Federico Callizo Nicora	-	25066/25200	135	Pref. Grupo D	0	135.000.000	0,11%	
14	Eduardo Jose Borgognon M	-	25201/25600	400	Pref. Grupo D	0	400.000.000	0,33%	
15	Carlos Alberto Knapps	-	25601/28010	2.410	Pref. Grupo E	0	2.410.000.000	2,01%	
16	Guillermo Néstor Sosa Arrúa	-	28011/28210	200	Pref. Grupo E	0	200.000.000	0,17%	
17	Luis Sebastián Aguilera Burró	-	28211/28410	200	Pref. Grupo E	0	200.000.000	0,17%	
18	Venancio Ríos Portillo	-	28411/28480	70	Pref. Grupo E	0	70.000.000	0,06%	
19	Venancio Ríos Portillo	-	28481/28680	200	Pref. Grupo E	0	200.000.000	0,17%	
20	Rubén Cirilo Etienne Fernández	-	28681/28900	220	Pref. Grupo E	0	220.000.000	0,18%	
21	Gustavo Luis Borgognon Montero	-	28901/29900	1.000	Pref Grupo F		1.000.000.000	0,83%	
22	Gustavo Luis Borgognon Montero	-	35601/36544	944	Pref Grupo F		944.000.000	0,79%	
23	Miguel Dario Zaldivar Morales	-	36545/38866	2.322	Pref Grupo F		2.322.000.000	1,94%	
24	Eduardo Jose Borgognon Montero	-	38867/40000	1.134	Pref Grupo F		1.134.000.000	0,95%	
25	Emmanuel Friedmann Sosa	-	50001/53750	3.750	Pref. Grupo H	0	3.750.000.000	3,13%	
26	Fabrizio Bibolini R.	-	53751/55700	1.950	Pref. Grupo H	0	1.950.000.000	1,63%	
27	Gustavo Luis Borgognon M.	-	29901/35600	5.700	Pref Grupo F	0	5.700.000.000	4,75%	
28	Gustavo Luis Borgognon M.	-	40001/43600	3.600	Pref. Grupo G	0	3.600.000.000	3,00%	
29	Miguel Dario Zaldivar Morales	-	43601/47900	4.300	Pref. Grupo G	0	4.300.000.000	3,58%	
30	Eduardo Jose Borgognon M	-	47901/50000	2.100	Pref. Grupo G	0	2.100.000.000	1,75%	
31	Gustavo Luis Borgognon M.	-	55701/60000	4.300	Pref. Grupo H	0	4.300.000.000	3,58%	
32	Gustavo Luis Borgognon M.	-	60001/63600	3.600	Ord.Clase A	18.000	3.600.000.000	3,00%	
33	Vector SA	-	63601/67700	4.100	Ord.Clase A	20.500	4.100.000.000	3,42%	
34	Eduardo Jose Borgognon M	-	67701/69600	1.900	Ord.Clase A	9.500	1.900.000.000	1,58%	
35	Eduardo Jose Borgognon M	-	69601/69800	200	Ord.Clase A	1.000	200.000.000	0,17%	
36	Vector SA	-	69801/70000	200	Ord.Clase A	1.000	200.000.000	0,17%	
37	Gustavo Luis Borgognon M.	-	90001/95000	5.000	Pref. Grupo H	0	5.000.000.000	4,17%	
38	Miguel Dario Zaldivar Morales	-	95001/112000	17.000	Pref. Grupo I	0	17.000.000.000	14,17%	
39	Caja de Jubilaciones y Pensiones de la Ande	-	112001/117000	5.000	Pref. Grupo J	0	5.000.000.000	4,17%	
40	Eduardo Jose Borgognon M	-	117001/119001	2.188	Pref. Grupo J	0	2.188.000.000	1,82%	
41	Patrick Paul Francois Bollen	-	119569/119700	132	Pref. Grupo J	0	132.000.000	0,11%	
42	Jorge Antonio Ayala	-	119701/120000	300	Pref. Grupo J	0	300.000.000	0,25%	
43	Viva Inversiones SA	-	119189/119568	380	Pref. Grupo J	0	380.000.000	0,32%	
44	Gustavo Luis Borgognon M.	-	70001/77200	7.200	Ord.Clase A	36.000	7.200.000.000	6,00%	
45	Vector SA	-	77201/85800	8.600	Ord.Clase A	43.000	8.600.000.000	7,17%	
46	Eduardo Jose Borgognon M	-	85801/90000	4.200	Ord.Clase A	21.000	4.200.000.000	3,50%	
	Totales			120.000		250.000	120.000.000.000	100,00%	

Firma del representante legal de la sociedad y aclaración:

Gustavo L. Borgognon
 Presidente
 NEGOFIN S.A.E.C.A.

Gm+
 Graciela Núñez
 Gf. Administrativo
 Negofin SAECA
 0986 672584

NOTAS A LOS ESTADOS FINANCIEROS AL 30 DE SETIEMBRE DE 2018

NOTA 1 - ACTIVIDAD DE LA EMPRESA

La firma Negofin S.A.E.C.A., con domicilio legal en la ciudad de Asunción, Capital de la República del Paraguay.

La firma fue constituida por Escritura Pública N° 8 de fecha 01 de abril de 2005 pasada ante la Escribana Público, Sra. Lilia Irechi Ballasch Guerra, modificado por Escritura Pública N° 23 de fecha 25 de mayo de 2006, pasada ante la Escribana Publica Lilia Irechi Ballasch Guerra, inscrita en el Registro Público de Comercio bajo el N° 405, serie "C", folio N° 3555 del 24 de julio de 2006, modificado por Escritura N° 14 de fecha 5 de abril de 2010, inscripto en el Registro Público de Comercio bajo el N° 337, serie "D", folio N° 3511 de fecha 15 de abril de 2010, modificado por Escritura Pública N° 31 de fecha 20 de mayo de 2011, inscripto en el Registro Público de Comercio bajo el N° 261, serie "C", folio 2623 de fecha 10 de junio de 2011, modificado por Escritura Pública N° 70 de fecha 14 de octubre de 2011, , inscripto en el Registro Público de Comercio bajo el N° 1243, serie "F", folio 6723 y sgts. de fecha 20 de diciembre de 2011 todas pasadas ante la Escribana Publica Sra. Lilia Irechi Ballasch Guerra. Modificado por Escritura Pública N° 117 de fecha 27 de noviembre de 2014, inscrita en el Registro Público de Comercio bajo el N° 758, serie "E", folio 7869 y sgts en fecha 17 de diciembre de 2014 pasada ante la Escribana Katja Schulz Krong.

La actividad principal de la empresa lo constituye la Administración de cartera de préstamos para consumo y microcréditos.

Fue reconocida como S.A.E.C.A. por la Comisión Nacional de Valores, el 30 de octubre de 2012 mediante Resolución N°56/12.

NOTA 2 – RESUMEN DE LAS PRINCIPALES POLÍTICAS CONTABLES


A continuación se resumen las políticas de contabilidad más significativas aplicadas por la Sociedad:


a. Bases de contabilización

Los estados financieros se han preparado sobre la base de costos históricos, excepto para el caso de los saldos en moneda extranjera y bienes de uso según se explica en los puntos **b.** y **d.** de la presente nota, y no reconocen en forma integral los efectos de la inflación en la situación patrimonial y financiera de la Sociedad, en los resultados de sus operaciones y en los cambios en su situación financiera, en atención a que la corrección monetaria no constituye una práctica contable de aceptación generalizada en el Paraguay.

De haberse aplicado una corrección monetaria integral de los estados financieros, podrían haber surgido diferencias en la presentación de la situación patrimonial y financiera de la Sociedad, en los resultados de sus operaciones y en los cambios en su situación financiera al 30 de Setiembre de 2018. Según el índice general de precios del consumo publicado por el Banco Central del Paraguay, la inflación acumulada del año 2017 fue de 2.7%.


Graciela González
Gte. Administrativo
Negofin SAECA
0986 672584


Síndico


Representante Legal
Presidente
NEGOFIN S.A.E.C.A.

A partir del ejercicio iniciado el 01/01/2014, la operativa de nuestra empresa en el momento de la Compra de Créditos vía cesión de créditos es reconocer como ingreso el descuento obtenido, y sobre dicho ingreso se tributa IRACIS.

b. Moneda extranjera

Los activos y pasivos en moneda extranjera se encuentran valuados a los tipos de cambio vigentes a la fecha del balance general (G 5.889,89 y G 5.900,9) por US\$ 1 tipo comprador y vendedor respectivamente al 30 de setiembre de 2017.

Las diferencias de cambio originadas por fluctuaciones en los tipos de cambio producidos entre las fechas de concertación de las operaciones y su liquidación o valuación al cierre del período, son reconocidas en resultados.

c. Activo fijo

Los bienes de uso incorporados hasta el ejercicio anterior se exponen a su costo de adquisición revaluado menos la correspondiente depreciación acumulada. El incremento neto por revaluación se acredita a la cuenta patrimonial reserva de revalúo.

La depreciación es calculada por el método de línea recta, a partir del año siguiente al de la incorporación del bien al activo fijo, aplicando tasas anuales suficientes para extinguir los valores de los mismos al final de su vida útil estimada. Ver nota 7.

d. Provisiones para Deudores de Dudoso Cobro


La Empresa constituye provisiones para deudores de dudoso cobro conforme a los siguientes criterios:

CATEGORIA	CONSUMO	MICROEMPRESAS	PORCENTAJE
1	= o > 60 días	= o > 60 días	0%
2	>60 hasta 90 días	>60 hasta 90 días	5%
3	>90 hasta 150 días	>90 hasta 120 días	25%
4	>150 hasta 180 días	>120 hasta 150 días	50%
5	>180 hasta 270 días	>150 hasta 180 días	75%
6	> 270 días	> 180 días	100%

Así mismo se constituyen provisiones por el importe correspondientes a los descuentos obtenidos en la compra de Créditos vía cesión de créditos.

Al cierre del ejercicio el valor provisionado asciende a miles de G. 128.157.394.-


Graciela Núñez
Gte. Administrativo
Negofin S.A.E.C.A.
0986 672584


Síndico



Representante Legal
Juliano L. Borgognon
Presidente
NEGOFIN S.A.E.C.A.


NOTA 3 - DISPONIBILIDADES

El saldo de las disponibilidades se compone al 30 de setiembre es como sigue:

Las cuentas de disponibilidades han sido conciliadas periódicamente y los saldos expuestos representan los fondos disponibles en efectivo y en cuentas bancarias al cierre del ejercicio.

	<u>Gs. 2018</u>	<u>Gs. 2017</u>
Caja	25.638	52.548
Efectivo Cajas	23.638	50.548
Fondo Fijo	2.000	2.000
Recaudaciones a Depositar	136.437	155.344
Valores	2.809	16.557
Cheques Propios	133.628	138.787
Bancos	22.258.529	11.000.043
Banco Basa S.A. Cta Cte. Pronet	296.772	0
Caja de Ahorro Financ. El Comercio 01	3.402.565	10.771
Banco Continental S.A.E.C.A. Cta.Cte.	1.471.483	3.937.593
Banco Itapua	57.012	79.665
BBVA Cta.Cte.	1.756.191	2.868.369
Banco Sudameris Cta Cte.	7.085	20.998
Banco Itaú S.A Cta Cte	385.249	702.916
Banco Regional S.A. Cta Cte.	1.965.462	360.010
Banco Visión Caja de Ahorro		159
Financiera Rio Cta.Cte	2.483	1.708.753
Vision Banco Cta.Cte		93.307
Banco Atlas Cta.Cte	3.035	124.838
Tu Financiera Cta. Ahorro	37.590	361.101
Financiera Santa Ana S.A Caja de Ahorro	0	0
Banco GNB Cta Cta	2.526	292.745
Bancop SA Cta Cta	2.951	4.460
Financiera Solar	6	291.011
Banco Amambay	9.655.380	55.621
Finlatina Caja de Ahorro	171.776	33.731
Interfisa Banco SA Cta Cte	2.995.427	53.966
Finexpar Caja de Ahorro	27	27
Banco Familiar	45.509	
Banco Basa		
Total... Disponibilidades	22.420.605	11.207.935


Contador
Graciela Núñez
 Gte. Administrativo
 Negofin SAECA
 0986 672584


Síndico


Representante Legal
Gustavo L. Borgognon
 Presidente
 NEGOFIN S.A.E.C.A.

NOTA 4 – CRÉDITOS


La composición de las cuentas por cobrar al 30 de setiembre es la siguiente:


Concepto	2018	2017
	G.	G.
Corriente		
Préstamos Otorgados	373.413.809	354.764.759
Préstamos a Cobrar Vigentes	373.413.809	354.764.759
Total ... Créditos Corrientes	373.413.809	354.764.759
No Corriente		
Préstamos Otorgados	71.751.467	58.023.719
Préstamos a Cobrar Vigentes	71.126.303	57.752.403
Créditos Vencidos Documentados	625.164	271.316
Total ... Créditos No Corriente	71.751.467	58.023.719


NOTA 5 – OTROS CRÉDITOS

La composición de Otros Créditos al 30 de setiembre es la siguiente:

Concepto	2.018	2017
	G.	G.
Deudores Varios	4.094.904	4.171.583
Bosamaz a Cobrar	33.126	291.909
Zae a Cobrar	39.899	32.538
Parametro a Cobrar	18.902	25.278
Cuentas a Cobrar NEXO SAECA	1.444.795	2.054.569
Covica a Cobrar	13.843	6.495
Aupar a Cobrar	8.328	8.845
Cuentas a Cobrar Cuenta Cero	23.489	0
Cuentas a Recuperar L.B.	312.000	0
Cuentas a Cobrar Pronet	1.455.470	1.378.029
Descuentos a Aplicar Empleados	0	25.295
Cuentas a Cobrar Luar SA	41.176	20.785
Cuentas a Cobrar Avanti	11.084	0
Cuentas a Cobrar HQ SA		750
Cuentas a Cobrar Creditos para Todos SA		1.313
Cuentas a Cobrar Credimarket SA	13.752	2.110
Cuentas a Cobrar CrediFlash	17.621	750
Cuentas a Cobrar Netel	584.913	321.540


Contador
Graciela Núñez
 Gte. Administrativo
 Negofin SAECA
 0986 672584


Síndico



Representante Legal
 Justino L. Borgognon
 Presidente
 NEGOFIN S.A.E.C.A.


Cuentas a Cobrar Walton	76.503	0
Cuentas a Cobrar M360	0	1.375
Cuentas a Cobrar a Funcionarios y Directivos	6.936	36.013
Uniformes a Descontar a Empleados	2.277	5.631
Adelantos a Rendir Funcionarios	4.659	30.382
Créditos Fiscales	1.133.434	209.418
IVA Crédito 10%	1.133.434	209.418
IVA Crédito 5%		0
Otros Activos	163.732	312.162
Adelanto a Rendir Proveedores	2.601	9.915
Anticipos Comisiones MEC		12.000
Anticipo de Comisiones Walton Capital SA	161.131	290.247
Anticipo Impuesto a la Renta	1.775.662	2.816.593
Anticipo Impuesto a la Renta	1.775.662	2.816.593
Total ... Otros Créditos	7.174.670	7.545.769

NOTA 6 – OTROS ACTIVOS

La composición de Otros Activos al 30 de setiembre es la siguiente:

Concepto	2018 G.	2017 G.
Gastos no Devengados	43.884	91.045
Seguros Pagados por Adelantado	43.884	91.045
Garantías	42.903	42.903
Garantía de Alquiler	18.605	18.605
Garantía ANDE	22.231	22.231
Garantía TIGO	2.068	2.068
Créditos Diversos	31.394	75.221
Diversos	31.394	75.221
Total... Otros Activos	118.182	209.170
No Corriente		
Créditos Diversos	23.776	23.766
Bienes Recibidos en dación de pago	23.776	23.766
Total... Otros Activos No Corriente	23.776	23.766


Contador
Graciela Núñez
Gte. Administrativo
Negofin SAECA
0986 672584


Síndico


Representante Legal
Justino L. Borgognon
Presidente
NEGOFIN S.A.E.C.A.

NOTA 7 – BIENES DE USO


Los bienes de uso de la sociedad están compuestos de la siguiente manera:


Concepto	2018	2017
	G.	G.
Bienes en Operación	9.740.444	8.810.285
Muebles	1.311.106	1.217.529
Equipos de Informática	2.060.524	1.584.730
Máquinas y Equipos	285.481	262.297
Rodados	64993,28	0
Sistemas y Licencia	0	64.993
Instalaciones	386.466	324.486
Mejoras en Propiedad de Terceros	5.631.874	5.356.250
Depreciación Acumulada	-5.094.256	-3.551.265
Depreciaciones Acumuladas	-5.094.256	-3.551.265
Total... Propiedad, Planta y Equipos	4.646.189	5.259.020

NOTA 8 – ACTIVOS INTANGIBLES

Los Activos Intangibles al 30 de setiembre eran de:

Concepto	2018	2017
	G.	G.
Marcas	0	0
Valor de Marca Negofin	0	0
Gastos de Desarrollo	781.895	657.692
Sistemas, Licencias y Equipos Informáticos	2.283.960	1.800.422
Gastos de desarrollo	554.987	554.987
Amortización acumulada	-2.057.052	-1.697.716
Total... Intangibles	781.895	657.692


 Contador
Graciela Nuñez
 Gte. Administrativo
 Negofin SAECA
 0986 672584

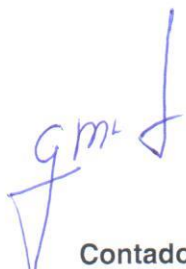

Síndico



Representante Legal
Gustavo L. Borgognon
 Presidente
 NEGOFIN S.A.E.C.A.

NOTA 9 – CUENTAS A PAGAR

Las cuentas a pagar de la Sociedad se componen como sigue:

Concepto	2.018	2017
	G.	G.
Acreedores Varios		
Bosamaz S.A.	218.027	0
Zae S.A.	210.036	135.714
Aupar S.A.	69.089	139.431
Parámetro S.A.	68.498	88.800
Lunna S.A.	0	0
Avanti S.A.	40.719	96.006
Covica SA	191.904	100.725
Luar SA	0	0
Cuentas a Pagar HQ SA	0	56.778
Ciudadela de Mandatos SA	0	21.664
Credi Market SA	69.219	174.184
Cuentas a Pagar Sesagui SA	188.716	44.231
Financiera Paraguayo Japonesa S.A.	0	0
Pronet SA	27.877	25.882
Netel SA	13.187	8.752
Seguros a Pagar	92.400	92.400
Proveedores a Pagar	392.249	717.634
V.C.A Cuentas Varias a Pagar	30.534	24.048
V.C.A. Dep. no confirm a imput a cta de clientes	49.035	55.067
V.C.A. Cuotas a Devolver Cliente MEC	560.313	87.568
V.C.A Créditos Varios	16.703	145.551
V.C.A. Descuentos RRHH	116.231	60.911
Total... Cuentas a Pagar	2.354.737	2.075.347


Contador
Graciela Núñez
 Gte. Administrativo
 Negofin SAECA
 0986 672584


Síndico


Representante Legal
 Presidente
 NEGOFIN S.A.E.C.A.

NOTA 10 – DEUDAS FINANCIERAS


Las deudas financieras de la sociedad se componen como sigue:


Concepto	2018	2017
	G.	G.
Corriente		
Sobregiros en cuenta corriente	0	0
Documentos a Pagar	52.005.579	68.163.978
Préstamos de Accionistas	23.908.372	35.971.856
Documentos a pagar	28.097.207	32.192.122
Porción circulante de Prestamos Bancarios	128.766.983	94.084.898
Capital a Pagar Bancos y Otras Entidades	128.766.983	94.084.898
Interés Devengados a Pagar	1.282.321	2.132.879
Rendimientos a Pagar-Bancos y Otras Entidades	4.192.348	4.343.454
Rendimientos a Dev.Bcos. y Otras Entidades	-3.884.757	-3.983.375
Intereses a Pagar a Accionistas	119.542	539.578
Interes a cobrar Documentos a pagar	855.188	1.233.223
Interes a dev Documentos a pagar	0	0
Total... Préstamos Financieros	182.054.884	164.381.755
No Corrientes		
Documentos a pagar	7.500.000	0
Préstamos de Accionistas	0	0
Doc. A Pagar s/ Prestamos de Terceros	7.500.000	0
Porción no circulante de préstamos a largo plazo	0	0
Capital a Pagar Bancos y Otras Entidades	0	0
Intereses Devengados	0	0
Total ... Préstamos Financieros	7.500.000	0


NOTA 11 – REMUNERACIONES Y CARGAS SOCIALES

Las remuneraciones y cargas sociales de la Sociedad se componen como sigue:

Concepto	2018	2017
	G.	G.
Para pago de planes de beneficios a empleados	1.201.257	984.169
Sueldos a Pagar	323.168	296.936
Comisiones a Pagar	17.364	11.514
Aguinaldos a Pagar	852.637	668.343
Descuentos y Retenciones a funcionarios para aplicar	7.545	6.859


Contador
Graciela Núñez
 Gte. Administrativo
 Negofin SAECA
 0986 672584


Síndico


Representante Legal
 Presidente
 NEGOFIN S.A.E.C.A.

Retenciones Judiciales a Pagar	543	516
Aportes y Retenciones a pagar	308.977	280.761
IPS a Pagar	308.977	280.761
Total... Remuneraciones y Cargas sociales	<u>1.510.234</u>	<u>1.264.930</u>

NOTA 12 – CARGAS FISCALES A PAGAR

Las cargas fiscales a pagar de la Sociedad se componen como sigue:


Concepto	2018	2017
	G.	G.
Cargas Fiscales a Pagar	3.454.587	1.128.286
Impuesto a la Renta a pagar	3.373.781	1.109.683
Retenciones de Impuestos	80.806	18.603
IVA a Pagar	0	0
IVA Crédito 10%	0	0
Provisión IVA 5%	0	0
Total... Cargas Fiscales a Pagar	<u>3.454.587</u>	<u>1.128.286</u>

NOTA 13 – PROVISIONES

Las provisiones de la Sociedad se componen como sigue:

Concepto	2018	2017
	G.	G.
Otras Provisiones		
Provisiones	1.071.098	974.613
Total... Provisiones	<u>1.071.098</u>	<u>974.613</u>


Contador
Graciela Nuñez
 Gte. Administrativo
 Negofin SAECA
 0986 672584


Síndico



Representante Legal
Gustavo L. Bongognon
 Presidente
 NEGOFIN S.A.E.C.A.

NOTA 14 – PATRIMONIO NETO

El capital autorizado e integrado de la Sociedad asciende al 30 de setiembre de 2016 a G. 120.000.000.000, representado por 120.000 acciones de valor nominal de G. 1.000.000 cada una.

La composición accionaria (en miles de G.), es como sigue:

Accionistas (montos en miles de guaraníes)	Acciones 2018	%	Acciones 2.017	% de Particip.
Gustavo Luis Borgognon Montero	18.000.000	15,00%	18.000.000	15,00%
Vector SA	21.500.000	17,92%	21.500.000	17,92%
Eduardo Jose Borgognon Montero	10.500.000	8,75%	10.500.000	8,75%
Fernando Andrés Berdichevsky Sborovsky	700.000	0,58%	700.000	0,58%
Eduardo Jose Borgognon Montero	400.000	0,33%	400.000	0,33%
Luis Alberto Lima Morra	1.260.000	1,05%	1.260.000	1,05%
Eduardo Jose Borgognon Montero	940.000	0,78%	940.000	0,78%
Benicia Ríos Portillo	200.000	0,17%	200.000	0,17%
Miguel Dario Zaldivar Morales	1.200.000	1,00%	1.200.000	1,00%
Rodrigo G. Callizo López Moreira	365.000	0,30%	365.000	0,30%
Federico Callizo Nicora	135.000	0,11%	135.000	0,11%
Eduardo Jose Borgognon Montero	400.000	0,33%	0	0,00%
Gabriel Taboada	0	0,00%	400.000	0,33%
Carlos Alberto Knapps	2.410.000	2,01%	2.410.000	2,01%
Guillermo Néstor Sosa Arrúa	200.000	0,17%	200.000	0,17%
Luis Sebastián Aguilera Burró	200.000	0,17%	200.000	0,17%
Venancio Ríos Portillo	70.000	0,06%	70.000	0,06%
Venancio Ríos Portillo	200.000	0,17%	200.000	0,17%
Rubén Cirilo Etienne Fernández	220.000	0,18%	220.000	0,18%
Juan Carlos Canese	0	0,00%	1.000.000	0,83%
Juan Carlos Canese	0	0,00%	4.400.000	3,67%
Gustavo Luis Borgognon Montero	7.644.000	6,37%	18.600.000	15,50%
Miguel Dario Zaldivar Morales	2.322.000	1,94%	0	0,00%
Eduardo Jose Borgognon Montero	1.134.000	0,95%	0	0,00%
Gustavo Luis Borgognon Montero	3.600.000	3,00%	0	0,00%
Miguel Dario Zaldivar Morales	4.300.000	3,58%	0	0,00%
Eduardo Jose Borgognon Montero	2.100.000	1,75%	0	0,00%
Gustavo Luis Borgognon Montero	9.300.000	7,75%	0	0,00%
Emmanuel Friedman Sosa	3.750.000	3,13%	3.750.000	3,13%
Fabrizio Bibolini R.	1.950.000	1,63%	1.950.000	1,63%
Miguel Dario Zaldivar Morales	17.000.000	14,17%	21.300.000	17,75%
Eduardo Jose Borgognon Montero	2.188.000	1,82%	4.288.000	3,57%
Caja de Jubilados y Pensiones de la Ande	5.000.000	4,17%	5.000.000	4,17%
Jorge Antonio Ayala	300.000	0,25%	300.000	0,25%
Patrick Paul Francois Bollen	132.000	0,11%	132.000	0,11%
Viva Inversiones SA	380.000	0,32%	380.000	0,32%
Sub Total	120.000.000	100,00%	120.000.000	100,00%


Contador
Graciela Núñez
Gte. Administrativo
Negofin SAECA
0986 672584


Síndico


Representante Legal
Presidente
NEGOFIN S.A.E.C.A.

NOTA 15 – CUENTAS DE CONTINGENCIA Y DE ORDEN

La composición de las cuentas de orden es la siguiente:

Concepto (En Miles)	2018	2017
	G.	G.
Cartera en Garantia Fideicomiso Vision - BBVA	0	20.428.441
Banco Continental Documentos de Custodia (D)	1.564.030	1.564.030
Banco Continental Documentos de Custodia (D)	0	2.755.536
Seguros Contratados	12.060.015	0
	<u>13.624.045</u>	<u>24.748.007</u>

NOTA 16 – TRANSACCIONES CON PARTES RELACIONADAS

Las transacciones (en miles) con partes relacionadas son las siguientes:

Concepto (En Miles)	Saldo Deudor	Saldo Acreedor
Aupar S.A.	0	69.089
Avanti S.A.	0	40.719
Bosamaz S.A.	0	218.027
Covica SA	0	191.903
CrediMarket	0	69.218
Parametro SA	0	67.583
Sesagui	0	188.716
Zae SA	0	214.526
	<u>0</u>	<u>1.059.781</u>

El saldo deudor de las cuentas con partes corresponde a los cobros de cuotas de préstamos realizados por las franquicias y las Casas de Créditos con las cuales trabajamos. El saldo acreedor corresponde a las compras de cartera a las franquicias y las Casas de Créditos al 30/09/2018.

NEGOFIN S.A.E.C.A. no Desembolsa Créditos, sino compra los Créditos concedidos por las empresas franquiciadas y Casas de Créditos vía Cesión de Créditos.

Las empresas franquiciadas actualmente son: Bosamaz S.A., ZAE S.A., Parámetro S.A., Aupar S.A., Luar SA, Covica SA y Avanti SA. Todas estas empresas se dedican exclusivamente a otorgar préstamos con capital propio en base a las políticas y procedimientos definidos por NEGOFIN S.A.E.C.A.

La relación de NEGOFIN S.A.E.C.A. con las empresas franquiciadas se ha formalizado a través de la empresa Franquicias Credi Agil S.A. cuyos accionistas son las empresas franquiciadas que conforman hoy día el sistema Credi Agil.

Así mismo hemos firmado contrato para la adquisición de Carteras de Créditos con Casas de Créditos que operan en el mercado.


Contador
Graciela Nuñez
 Gte. Administrativo
 Negofin SAECA
 0986 672584


Sindico



Representante Legal
 Presidente
 NEGOFIN S.A.E.C.A.

NOTA 17 – CONTINGENCIAS Y COMPROMISOS

Al 30 de setiembre de 2018 no existen situaciones contingentes, ni reclamos en la generación de obligaciones para la Sociedad adicionales a las que se presentan en estos estados financieros.


NOTA 18 - HECHOS POSTERIORES

Entre la fecha de cierre del ejercicio y la fecha de preparación de estos estados financieros, no han ocurrido hechos significativos de carácter financiero o de otra índole que afecten la situación patrimonial o financiera o los resultados de la Sociedad al 30 de setiembre de 2018.



Graciela Núñez
Gte. Administrativo
Negofin SAECA
C.I. 672584


Contador



Síndico

Representante Legal

Contador



Síndico



Representante Legal
Presidente
NEGOFIN S.A.E.C.A.

Anexo 1

Composición Cartera de Credito al 30/09/2018
(En miles de Guaranies)

Situación	Monto	Previsiones	
	Saldo Cartera	En Gs.	% Prev. s/ Cartera
A. Cartera no Vencida	390.276.528	99.693.835	

Composición Cartera Vencida	Monto	Previsiones	
Normal	12.621.366	2.760.024	5,00%
En Gestión de Cobro	37.161.196	20.598.070	25%, 50%, 75%
En Gestión de Cobro Judicial	5.105.466	5.105.465	100,00%
Total Cartera Vencida	54.888.028	28.463.559	

Total de la Cartera Creditos al 31/12/2018	445.164.556
(-) Total de Previsiones al 31/12/2018	-128.157.394
Total Neto de Cartera de Credito al 31/12/2018	317.007.162

Observaciones

Criterios de Clasificación utilizados

Normal	de 61 a 90 días de atraso
En Gestión de Cobro	de 91 a 270 días de atraso
En Gestión de Cobro Judicial	de 271 en adelante

Políticas de Previsiones

La Empresa constituye provisiones para deudores de dudoso cobro conforme a los siguientes criterios:

CATEGORIA	CONSUMO	MICROEMPRESAS	PORCENTAJE
1	= o > 60 días	= o > 60 días	0%
2	>60 hasta 90 días	>60 hasta 90 días	5%
3	>90 hasta 150 días	>90 hasta 120 días	25%
4	>150 hasta 180 días	>120 hasta 150 días	50%
5	>180 hasta 270 días	>150 hasta 180 días	75%
6	> 270 días	> 180 días	100%

Así mismo se constituyen provisiones Genericas por el importe correspondientes a los descuentos obtenidos en la compra de Créditos vía cesión de créditos.

Representante Legal



Gustavo L. Bongognon
Presidente
NEGOFIN S.A.E.C.A.

ACTA DE DIRECTORIO N° 202

En la ciudad de Fernando de la Mora, República del Paraguay a los nueve días del mes de noviembre del año dos mil dieciocho, siendo las once horas, se reúnen en el local social los miembros del Directorio de NEGOFIN S.A.E.C.A.. Asisten el Presidente del Directorio, Lic. Gustavo Luis Borgognon, el Director Titular Sr. Eduardo Borgognon, como asimismo el Síndico Titular Lic. José Jara Manzoni para tratar el siguiente:

ORDEN DEL DIA

- 1- LECTURA DEL ACTA ANTERIOR.
- 2- ESTUDIO Y CONSIDERACION DEL BALANCE GENERAL, CUADRO DE GANANCIAS Y PERDIDAS, NOTAS A LOS ESTADOS CONTABLES, ANEXOS, ESTADO DE VARIACION DEL PATRIMONIO NETO Y EL ESTADO DE ORIGEN Y APLICACIÓN DE FONDOS AL 30/09/18.

El presidente del Directorio, el Sr. Gustavo Borgognon, da la bienvenida a los Señores Miembros del Directorio y se procede a tratar el Orden del Día.

Leída el acta anterior, la misma es aprobada sin modificación alguna, pasándose posteriormente a tratar el segundo punto del orden del día.

El presidente del Directorio, Sr. Gustavo Borgognon, manifiesta que el motivo de la sesión es el estudio del Balance General, Cuadro de Ganancias y Pérdidas, Notas a los Estados Contables, Anexos, Estado de Variación del Patrimonio Neto y el Estado de Origen y Aplicación de Fondos cerrado el 30 de Setiembre de 2018.

Luego del análisis y consideración de todas las documentaciones presentadas, el Directorio resuelve aprobar por unanimidad el Balance General, Cuentas de Ganancias y Pérdidas, las Notas a los Estados Contables, Anexos, Estado de Variación del Patrimonio Neto y el Estado de Origen y Aplicación de Fondos al 30 de setiembre de 2018.

No habiendo otro punto que tratar se da por terminada la sesión siendo las doce horas.



MATEO N. ZALDIVAR
Vice Presidente



JOSE JARA MANZONI
Síndico Titular



GUSTAVO LUIS BORGOGNON
Presidente



EDUARDO BORGOGNON
Director


Asunción, 09 de noviembre de 2018

Señores
Directores y Accionistas de NEGOFIN S.A.E.C.A.
Presente

En mi carácter de Síndico Titular de la firma, he procedido a la revisión de los Estados Contables de NEGOFIN S.A.E.C.A., compuesto por el Balance General, Cuadro de Ganancias y Pérdidas, Notas a los Estados Contables, Anexos, Estado de Variación del Patrimonio Neto y el Estado de de Origen y Aplicación de Fondos y sus respectivas documentaciones de respaldo, al 30 de setiembre de 2018.

Del análisis realizado de acuerdo a las Normas de Contabilidad Generalmente Aceptadas y Normas Legales e Impositivas vigentes, me permito concluir que los Estados Contables de NEGOFIN S.A.E.C.A. reflejan razonablemente la situación económica y financiera de la misma a dicha fecha, por lo cual recomiendo su aprobación.

Sin otro particular, me despido con la mayor consideración.



JOSE JARA MANZONI
Síndico Titular