

Dictamen de los Auditores Independientes

**Señores
Presidente y Miembros del Directorio de
NORTE CAMBIOS S.A.E.C.A.
Presente**

Hemos auditado los estados financieros de NORTE CAMBIOS S.A.E.C.A. , los que comprenden el Balance General al 31 de Diciembre de 2016 , los correspondientes Estados de Resultados, Estado de Evolución del Patrimonio Neto y Flujos de Efectivo por el ejercicio anual terminado en esa fecha, sus Notas, que contienen un resumen de las políticas contables significativas así como otras notas explicativas.

Responsabilidad de la Administración sobre los estados financieros.

La Administración de la Sociedad es responsable por la preparación y presentación razonable de estos estados financieros de acuerdo con las Normas, reglamentaciones e instrucciones establecidas por el Banco Central del Paraguay. Dicha responsabilidad incluye el diseño, implementación y mantenimiento de un sistema de control interno adecuado para la preparación y presentación razonable de los estados financieros que estén libres de errores significativos, debido ya sea a fraude o error; la selección y aplicación de políticas contables apropiadas; y efectuar estimaciones razonables en las circunstancias.

Responsabilidad del Auditor.

Nuestra responsabilidad consiste en expresar una opinión sobre estos estados financieros con base en nuestra auditoria. Efectuamos nuestra auditoria de conformidad con los estándares de auditoria independiente establecidos por la Superintendencia de Bancos del Banco Central del Paraguay a través de la Resolución SB.SG. N° 313/01 y con Normas de Auditoria vigentes en Paraguay y emitidas por el Consejo de Contadores Públicos del Paraguay. Dichas normas requieren que cumplamos con requisitos éticos así como que planeemos y desempeñemos la auditoría para obtener seguridad razonable sobre si los estados financieros estén libres de representación errónea de importancia relativa.


Lic. Gloria de Pereira
Socia


Una auditoría comprende el examen, en base a pruebas selectivas, de evidencias que respaldan las cifras y las informaciones expuestas en los estados contables, incluyendo una evaluación de las normas contables aplicadas, las estimaciones significativas hechas por la gerencia de la entidad y la presentación general de los estados contables. Los procedimientos seleccionados dependen del juicio del auditor, incluyendo la evaluación de los riesgos de representación errónea de importancia relativa de los estados financieros, ya sea debido a fraude o error. Al realizar estas evaluaciones del riesgo, el auditor identifica el control interno relevante a la preparación y presentación razonable de los estados financieros por la entidad, para diseñar los procedimientos de auditoría que sean apropiados en las circunstancias, pero no con el fin de expresar una opinión sobre la efectividad del control interno de la entidad.

Una auditoría incluye también evaluar la propiedad de las políticas contables usadas y lo razonable de las estimaciones contables hechas por la administración, así como evaluar la presentación general de los estados financieros,

Consideramos que la evidencia de auditoría obtenida resulta suficiente y proporciona una base razonable para nuestra opinión de auditoría.

Opinión

En nuestra opinión, los estados financieros presentan razonablemente, en todos sus aspectos importantes y significativos, la situación patrimonial de NORTE CAMBIOS S.A.E.C.A. al 31 de Diciembre de 2016, los resultados de sus operaciones, sus flujos de efectivo y las variaciones en su capital contable por el ejercicio finalizado en esa fecha, de conformidad con normas prescriptas por el Banco Central del Paraguay y con Normas Contables vigentes en la República del Paraguay.



Lic. Gladys de Pereira
Socia


Informe sobre otros requisitos legales y reguladores

En cumplimiento de disposiciones legales vigentes informamos lo siguiente:

- a) NORTE CAMBIOS S.A.E.C.A. mantiene sus registros de acuerdo con lo establecido en la Ley 125/91, Ley 2421/04 y sus reglamentaciones;
- b) A la fecha del presente informe y considerando los límites de materialidad establecidos, la Entidad ha cumplido con los pagos y/o ha provisionado sus obligaciones impositivas relacionadas con el año finalizado al 31 de diciembre de 2016;
- c) Se ha dado cumplimiento a lo establecido en la Resolución General N° 20 de fecha 10 de enero de 2008 y su modificatoria, la resolución N° 15 de fecha 28 de Mayo de 2009 que reglamenta el Artículo 33 de la Ley 2421/04, no habiendo aspectos materiales de carácter impositivos que mencionar.

Asunción – Paraguay

27 de Febrero de 2.017.-


Servicont Contadores – Auditores Públicos Asociados
Lic. Gloria E. Coronel de Pereira
Socia
Matricula de Colegio de Contadores N° C-489
Dirección: Independencia Nacional Nro. 349 entre Palma y Estrella
Asunción - Paraguay


Informe sobre otros requisitos legales y reguladores

En cumplimiento de disposiciones legales vigentes informamos lo siguiente:

- a) NORTE CAMBIOS S.A.E.C.A. mantiene sus registros de acuerdo con lo establecido en la Ley 125/91, Ley 2421/04 y sus reglamentaciones;
- b) A la fecha del presente informe y considerando los límites de materialidad establecidos, la Entidad ha cumplido con los pagos y/o ha provisionado sus obligaciones impositivas relacionadas con el año finalizado al 31 de diciembre de 2016;
- c) Se ha dado cumplimiento a lo establecido en la Resolución General N° 20 de fecha 10 de enero de 2008 y su modificatoria, la resolución N° 15 de fecha 28 de Mayo de 2009 que reglamenta el Artículo 33 de la Ley 2421/04, no habiendo aspectos materiales de carácter impositivos que mencionar.

Asunción – Paraguay

27 de Febrero de 2.017.-


Servicont Contadores – Auditores Públicos Asociados
Lic. Gloria E. Coronel de Pereira
Socia
Matricula de Colegio de Contadores N° C-489
Dirección: Independencia Nacional Nro. 349 entre Palma y Estrella
Asunción - Paraguay



BALANCE GENERAL

1- Identificación del Contribuyente

Razon Social o Apellidos.	Nombres	R.U.C.
Norte Cambios S.A.E.C.A.		80016432-6

2 - Periodo Fiscal

Desde	Hasta
02/01/2015	31/12/2015
02/01/2016	31/12/2016


3- Identificación del Representante Legal 4- Identificación del contador

Apellidos/Nombres	Apellidos/Nombres	R.U.C. o C.I.
Vera Subeldia, Cesar Guillermo	Rocío Ramírez Torres	5059021

4- Declaración Jurada Utilizada

Formulario. Nº	Nº de O.
101	

1	ACTIVOS	2016	2015
1 01	Activo Corriente.		
1 01 01	DISPONIBILIDADES.		
1 01 01 01	Caja	9.770.178.521	7.613.286.151
1 01 01 03	Bancos	2.599.829.069	3.440.748.156
		12.370.007.590	11.054.034.307
1 01 02	INVERSIONES TEMPORARIAS	0	0
1 01 02 01	Valores	0	0
		0	0
1 01 03	CREDITOS	0	0
1 01 03 02	IVA	0	0
1 01 03 03	Anticipo Impuesto a la Renta	197.102	217.187
1 01 03 04	Retención IVA	0	0
1 01 03 05	Retención Renta	353.470.908	9.640.000
1 01 03 06	OTROS DOCUMENTOS PARA COMPENSAR	261.084.594	464.254.949
1 01 03 07	Creditos Diversos	0	-22.450.000
1 01 03 10	Menos: Previsión para Incobrables	0	0
1 01 03 11	Deudores Varios.	0	0
	TOTAL ACTIVO CORRIENTE	614.752.604	451.662.136
		12.984.760.194	11.505.696.443
1 02	Activo no Corriente		
1 02 10	PROPIEDAD PLANTA Y EQUIPO		
1 02 10 01	Bienes en Operación (Rodados, Muebles y utiles , Maquinas y Equipos)	4.400.197.779	4.281.145.856
1 02 10 02	Depreciación Acumulada.	-3.714.767.917	-3.415.442.770
		685.429.862	865.703.086
1 02 11	CARGOS DIFERIDOS	0	0
1 02 11 01	Mejoras en propiedades de Terceros Depreciación Acumulada.	0	0
		0	0
	TOTAL ACTIVO NO CORRIENTE	685.429.862	865.703.086
	TOTAL ACTIVO	13.670.190.056	12.371.399.529



C.P. Rocío Ramírez
Contadora

Lorena Raquel Macchi D.
Sindica Titular

CESAR G. VERA SUBELDIA
Presidente
Página 1



BALANCE GENERAL

1- Identificación del Contribuyente

Razon Social o Apellidos.	Nombres	R.U.C.
Norte Cambios S.A.E.C.A.		80016432-6

2 - Periodo Fiscal

Desde	Hasta
02/01/2015	31/12/2015
02/01/2016	31/12/2016

3- Identificación del Representante Leg: 4- Identificación del contador

Apellidos/Nombres	R.U.C. o C.I.
Vera Subeldia, Cesar Guillermo	Rocío Ramírez Torres 5059021

4- Declaración Jurada Utilizada

Formulario. Nº	Nº de O.
101	

	2016	2015
2 PASIVO Y PATRIMONIO NETO		
2 01 PASIVO CORRIENTE.		
2 01 01 CUENTAS A PAGAR	0	0
2 01 01 01 Proveedores locales	0	0
2 01 01 02 Proveedores del Exterior	0	0
2 01 01 03 Intereses a vencer	62.561.410	219.623.050
2 01 01 04 Otras Obligaciones Diversas	62.561.410	219.623.050
2 01 10 PROVISIONES	31.454.138	77.338.682
2 01 01 01 Impuesto a la Renta a Pagar	5.634.191	5.574.717
2 01 10 02 IVA a Pagar	0	0
2 01 10 03 Retenciones de Impuestos.	0	0
2 01 10 04 Para pagos de beneficios para empleados.	50.852.162	56.815.543
2 01 10 05 Aportes y Retenciones a Pagar	30.627.000	29.955.300
2 01 10 06 Gastos Acumulados a pagar	118.567.491	169.684.242
2 01 20 OTROS PASIVOS	0	0
2 01 20 01 Prestamos de Terceros	0	0
2 01 20 02 Anticipos de Clientes	0	0
2 01 20 03 Dividendos a Pagar	0	0
2 01 20 04 Aportes de Socios a Cta. De Aumento de Capital	0	0
2 01 40 Ganancias Diferidas.	0	0
2 01 40 01 Ingresos no Realizado.	0	0
2 01 40 02 Costos y gastos aplicables a los ingresos no Realizables.	0	0
Total pasivo Corriente	181.128.901	389.307.292
2 02 PASIVO NO CORRIENTE.	0	0
2 02 05 01 Previsión para indemnización	0	0
2 02 05 02 Otras Contingencias	0	0
Total pasivo no corriente	0	0
Total Pasivo	181.128.901	389.307.292
2 03 PATRIMONIO NETO		
2 03 01 Capital	0	0
2 03 01 01 Capital suscrito.	1.027.440	0
2 03 01 02 Capital a Integrar	0	0
2 03 01 03 Capital realizado	9.560.000.000	8.500.000.000
2 03 01 04 Capital Integrado	9.561.027.440	8.500.000.000
2 03 02 Reservas.	1.920.482.014	1.644.436.192
2 03 02 01 Reserva Legal.	0	0
2 03 02 02 Reservas Facultativas.	631.950.043	597.039.823
2 03 02 03 Reservas de Revalu.	2.552.432.057	2.241.476.015
2 03 03 RESULTADOS	0	0
2 03 03 01 Resultados Acumulados	1.375.601.658	1.240.616.222
2 03 03 02 Resultados del Ejercicio	13.489.061.155	11.982.092.237
Total Patrimonio Neto	13.670.190.056	12.371.399.529
Total Pasivo y Patrimonio Neto.		

C.P. Rocío Ramírez
 Contadora

Lorena Raquel Macchi D.
 Sindica Titular

CESAR G. VERA SUBELDIA
 Presidente



ESTADO DE RESULTADOS

1- Identificación del Contribuyente

Razon Social o Apellidos.	Nombres	R.U.C.
Norte Cambios S.A.E.C.A.		80016432-6

2 - Periodo Fiscal

Desde	Hasta
02/01/2015	31/12/2015
02/01/2016	31/12/2016

3- Identificación del Representante Legal

Apellidos/Nombres
Vera Subeldia, Cesar Guillermo

4- Identificación del contador

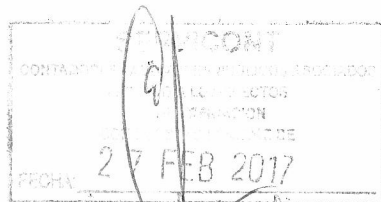
Apellidos/Nombres	R.U.C. o C.I.
Rocío Ramírez Torres	5059021

4- Declaración Jurada Utilizada

Formulario. Nº	Nº de O.
101	

	ESTADO DE RESULTADOS	2016	2015
3 01	Ventas Netas. Sector publico.		
3 02	Ventas Netas. Sector Privado.		
4 01	Costo de Mercaderias (productos o servicios vendidos)	8.603.837.692	8.812.427.770
	Ganancias (o pérdidas) brutas en ventas.	-2.491.313.753	-2.805.981.685
		6.112.523.939	6.006.446.085
3 10	Mas otros ingresos		
3 10 01	Intereses ganados		
3 10 02	Otros (indicar naturaleza)	5.388.457.908	6.738.610.335
	Ganancias (o pérdidas) brutas.	11.500.981.847	12.745.056.420
4 10	Menos:		
4 11	Gastos Operacionales.	-3.925.022.332	-4.790.135.918
4 12	Gastos de Ventas.	-3.282.059.514	-3.214.763.492
4 13	Gastos de administración.	-3.186.170.490	-3.612.650.286
	Depreciación y Amortizaciones	-299.325.147	-368.908.863
4 20	Otros (indicar naturaleza)	0	0
		-10.692.577.483	-11.986.458.559
	Ganancias (o perdidas) antes de los gastos financieros.	808.404.364	758.597.861
3 20	Menos:		
3 20 01	Gastos financieros.	0	0
	Gastos (o pérdidas) Operativas.	808.404.364	758.597.861
	Partidas Extraordinarias.		
3 30 01	Ganancias por servicios	619.849.362	576.498.896
3 30 02	Ganancias por valuación	21.268.289	45.132.351
3 30 03	Otras ganancias extraordinarias	1.029.627	0
4 30	Perdidas	-340.000	0
	Ganancias (o perdidas) en operaciones extraordinarias.	1.450.211.642	1.380.229.108
	Ganancias (o perdidas) sin ajuste monetario.		
5 10	Mas: (o menos) efectos de los precios cambiantes.	1.450.211.642	1.380.229.108
	Ganancias (o perdidas) ajustadas del ejercicio		
5 20	Mas: (o menos) ajustes de ejercicios anteriores.	1.450.211.642	1.380.229.108
	Ganancias (o perdidas) antes de impuesto a la renta		
	Menos:		
5 50	Impuesto a la Renta	-74.609.984	-139.612.886
	Ganancias (o perdidas) netas a distribuir.	1.375.601.658	1.240.616.222

C.P. Rocío Ramírez
Contadora




Lorena Raquel Macchi D.
Sindica Titular

CESAR G. VERA SUBELDIA
Presidente





ESTADO DE FLUJO DE EFECTIVO.
AL 31 DE DICIEMBRE DE 2016 (EXPRESADO EN GUARANIES)

	31/12/2016
Flujo de efectivo por actividades operativas	
Efectivo recibido en operaciones de cambios	14.013.563.889
Otros ingreso operativos	619.849.362
Efectivo generado (usado) por otras actividades	1.029.627
Efectivo pagado en concepto de:	
Gastos financieros	-6.416.336.085
Gastos Operativos	-6.543.179.988
Resultado en operaciones antes de los cambios de activos operativos	1.674.926.805
(Aumento) Disminución de activos operativos	
Instituciones Financieras - Vista	840.919.087
Créditos Vigentes S.F.	-343.830.908
Créditos Vencidos p/ Interm Financ.	-68.340.000
Créditos diversos	249.080.440
Cargos Diferidos	0
(Aumento) Disminución de pasivos operativos	
Giros y transferencias a pagar	26.805.551
Obligaciones diversas	-158.316.960
Provisiones y previsiones	671.700
Impuesto a la Renta	19.118.358
Efectivo neto usado por actividades operativas	2.241.034.073
Flujo de efectivo por actividades de inversión	
Adquisición de bienes de uso	-84.141.703
Aporte para aumento de Capital	0
Pago de dividendos	0
Efectivo neto usado por actividades de inversión	2.156.892.370
Aumento neto de efectivo y sus equivalentes	2.156.892.370
Efectivo y sus equivalentes al principio del periodo	7.613.286.151
Efectivo y sus equivalentes al final del periodo	9.770.178.521


C.P. ROCIO RAMIREZ TORREZ
Contadora


Abog. LORENA R. MACCHI D.
Sindico Titular


Sr. CESAR G. VERA SUBELDIA
Presidente






ESTADO DE VARIACION DEL PATRIMONIO NETO


1- Identificación del Contribuyente		2- Periodo Fiscal	
Razon Social o Apellidos.	Nombres	Desde	Hasta
Norte Cambios S.A.E.C.A.		02/01/2015	31/12/2015
		02/01/2016	31/12/2016

3- Identificación del Representante Legal		4- Declaración Jurada Utilizada	
Apellidos/Nombres	Apellidos/Nombres	Formulario N°	N° de O.
Vera Subeldia, Cesar Guillermo	Ramirez Torres, Rocio	101	

CUENTAS.	CAPITAL			RESERVAS			RESULTADOS.		PATRIMONIO NETO	
	SUSCRITO	INTEGRAR	INTEGRADO	LEGAL	FACULT.	REVALUO	ACUMULADO	DEL EJERCICIO	2016	2015
Saldo al inicio del ejercicio	0	8.500.000.000	1.644.436.192	0	597.039.823	0	1.240.616.222	0	11.982.092.237	0
Mov. Subsecuentes.	0	0	0	0	0	0	0	0	0	0
Transf. A resultados Acumulado.	0	0	0	0	0	0	0	0	0	0
Distribución de utilidades.	0	0	0	0	0	0	0	0	0	0
Variación Reserva de Revalu	0	0	0	34.910.220	0	0	0	0	0	0
Transf. A Reserva legal.	0	0	0	276.045.822	0	0	-276.045.822	0	0	0
Capital a integrar del Ejercicio	1.027.440	1.060.000.000	0	0	0	0	-1.061.027.440	0	0	0
Pago de Dividendos	0	0	0	0	0	0	0	0	0	0
IRACIS 2015	0	0	0	0	0	0	96.457.040	0	0	0
Transf. A Dividendos a Pagar	0	0	0	0	0	0	0	0	0	0
Transf. A Dividendos a Pagar	0	0	0	0	0	0	0	0	0	0
Resultado del Ejercicio	0	0	0	0	0	0	1.375.601.658	0	13.489.061.155	0
Saldo AL 2016	1.027.440	9.560.000.000	1.920.482.014	0	631.950.043	0	1.240.616.222	0	11.982.092.237	0
Saldo AL 2015	0	8.500.000.000	1.644.436.192	0	597.039.823	0	1.240.616.222	0	11.982.092.237	0



[Handwritten signature]



[Handwritten signature]
Lorena Raquel Macchi D.
 Sindica Titular

[Handwritten signature]
C.P. Rocio Ramirez
 Contadora

NOTAS A LOS ESTADOS CONTABLES AL 31 DE DICIEMBRE DE 2016

A) INFORMACION POR LA ASAMBLA DE ACCIONISTAS

El Balance General será comprobado por la Asamblea General de Accionistas de la Sociedad, de acuerdo a lo establecido por el art. 10 de los estatutos Sociales y donde respectivamente pagados y el art. 1079 del Código Civil.

B) INFORMACION BASICA SOBRE LA ENTIDAD FINANCIERA

B.1) Naturaleza Jurídica

Sociedad Anónima Entidad de Capital Abierto, autorizada por la Res. N° 6 Acta n° 25 de fecha 15 de Julio de 2007

B.2) Base de preparación de los Estados Contables

Los estados contables presentados han sido formulados según resolución N° 44/95 del Banco Central del Paraguay, siguiendo instrucciones y normas contables.

En General los registros son mantenidos al costo histórico, salvo las cuentas de Bienes de Uso, las que se exponen a valores actualizados, para reflejar así los efectos de las variaciones en el poder adquisitivo de la moneda nacional.

B.3) Operaciones en el Exterior

La entidad no cuenta con sucursales en el Exterior.

B.4) Participación con otras Sociedades

La entidad no tiene participaciones con otras sociedades.

B.5) Composición del capital y características de las acciones

Capital social Ga. 10.000.000.000

Capital integrado Ga. 9.560.000.000

B.6) Niveles de la Dirección y el Personal Superior

Presidente Sr. Cesar Guillermo Vera Subeldia

Vice Presidente Abog. May Alice Valdez González

Director Titulo Sr. Diego Alfredo Vera y Aragon Hernández

Director Titulo Abog. Lorena Raquel Macchi

C) INFORMACION REFERENTE A LOS ACTIVOS Y PASIVOS

C.1) Valuación de la moneda extranjera

Moneda Extranjera	Real	1.768,78
Moneda Argentina	49,41	366,54
Moneda Canadiense	7.095,84	4.259,18
Moneda Uruguayo	5.626,82	197,23
Moneda Chileno	6.013,94	8,67

C.2) Posición en moneda extranjera

Concepto	Importe arbitr. a Dólares USA	Importe Equiv. en Guaraníes
Activos totales en Mon Extranj	1.190.085,16	6.863.137.812
Pasivos totales en Mon Extranj	0,00	0
Posición comprada en M/E	1.190.085,16	6.863.137.812

MONEDA	POSICION		Arbitrada a Dólares
	Comprada	Vendida	
USD Estados Unidos	4.488.010.449	0	778.232,17
Peso Argentino	80.311.479	0	13.926,21
Real	1.097.283.067	0	190.271,61
Dólar	1.197.532.817	0	207.655,17
TOTAL	6.863.137.812	0	1.190.085,16

C.3) Valores Fidejados

La entidad no posee inversiones en valores Públicos.

C.4) Activos y Pasivos con cláusulas de reajuste

No existen Activos y Pasivos con cláusulas de reajuste

C.5) Cartera de Créditos

No posee

C.6) Provisiones sobre riesgos directos y contingentes.

No existen provisiones sobre riesgos directos y contingentes


C.7) Inversiones

La entidad no posee inversiones


C.8) Bienes de Uso

Los bienes de uso se exponen por su costo revaluado, de acuerdo con la variación de índice de precios al consumo, deducidas las depreciaciones acumuladas sobre la base de las tasas determinadas por la Ley 125/91, y su modificatoria, la Ley 2421/04


Concepto	Tasa de deprec. en % A.	valor de costo revaluado	Depreciación Acumulada	Valor Contable
Financiera y títulos	10%	1.240.477.209	-995.363.562	245.113.647
Maquinaria y equipos	10%	1.430.248.219	-1.111.527.116	318.721.103
Equipos de comput.	20%	1.729.472.351	-1.607.877.239	121.595.112
Total		4.400.197.779	-3.714.767.917	685.429.862


C.P. ROCIO RAMIREZ TORREZ
Contadora

Abog. LORENA R. MACCHI DUARTE
Sindico Titular



Sr. CESAR G. VERA SUBELDIA
Presidente



c.9) Cargos Diferidos

Concepto	Saldo neto inicial	aumentos	Amortizaciones	Saldo neto final
Mejoras en Inst. en Inmuebles arrendados	0	0	0	0
total	0	0	0	0

c.10) Pasivos Subordinados

No existen pasivos subordinados.

c.11) No existen limitaciones a la libre disponibilidad de los Activos o del Patrimonio, ni cualquier restricción al derecho de propiedad.

c.12) No existen garantías otorgadas respecto a pasivos.

c.13) Distribución de créditos y obligaciones por intermediación financiera

Según sus vencimientos.

La Entidad no otorga créditos, por consiguiente carece de obligaciones por intermediación financiera.

c.14) La entidad no posee cartera de clientes.

c.15) La Entidad no posee créditos y contingencias con personas y empresas vinculadas.

D) PATRIMONIO

D.1 Estado de Evolución del Patrimonio Neto				
Correspondiente al ejercicio económico inicial finalizado el 31/12/2016 (Expresado en Guaraníes)				
Concepto	saldo al inicio del ejercicio	Aumentos	Disminución	Saldo al cierre del ejercicio
Capital Integrado	8.500.000.000	1.060.000.000	0	9.560.000.000
Aportes no Capitalizados	0	1.027.440	0	1.027.440
Ajustes al Patrimonio-Reserva de Revalúo	597.039.823	34.910.220	0	631.950.043
Reserva Legal	1.644.436.192	276.045.822	0	1.920.482.014
Resultados Acumulados	0	0	0	0
Utilidad del Ejercicio	1.240.616.222	1.375.601.658	-1.240.616.222	1.375.601.658
Para Reserva lega	0	0	-276.045.822	0
Integración de Capital	0	0	-1.060.000.000	0
Aporte por aumento de capital TRACIS 2015	0	0	-1.027.440	0
			96.457.040	0
Total	11.982.092.237	2.747.585.140	-1.240.616.222	13.489.061.155

E) INFORMACION REFERENTE A LAS CONTINGENCIAS

e.1) Líneas de créditos

No aplicable.

F) INFORMACION REFERENTE A LOS RESULTADOS

f.1) Reconocimiento de las ganancias y pérdidas

Para el reconocimiento de las ganancias y las pérdidas se ha aplicado el principio Contable de lo devengado.

f.2) Diferencia de cambio de moneda extranjera

Concepto	Importe en Gs.
Ganancia por valuación de Activos y Pasivos Financieros en M/E.	8.603.837.692
Perdidas por Valuación de Activos y Pasivos Financieros en M/E.	-2.491.313.753
Diferencia de cambio neto sobre Activos y Pasivos en M/E.	11.095.151.445
Diferencia de cambio neto sobre el total de activos y pasivos en M/E.	11.095.151.445

G) HECHOS POSTERIORES AL CIERRE DEL EJERCICIO

No existen hechos significativos que alteren o modifiquen los estados contables, posteriores al cierre del ejercicio.

H) EFECTOS INFLACIONARIOS

No se ha aplicado procedimiento alguno de ajuste por inflación.



ANEXO J

MEMORIA DEL DIRECTORIO

Estimados Accionistas:

En nombre del Directorio que presido me es grato someter a vuestra consideración, la Memoria Anual, Balance General con su correspondiente Cuadro demostrativo de Ganancias y Pérdidas e Informe del Síndico correspondiente al ejercicio financiero cerrado al 31 de diciembre de 2016.

Consideraciones generales:

Con mucha satisfacción hemos cerrado otro exitoso año para Norte Cambios S.A.E.C.A., a continuación les presento el resumen de nuestras actividades del año 2016.

Habiendo cumplido y superado las metas operativas propuestas para este año hemos tenido una utilidad de Gs. 1.085.559.330 (mil ochenta y cinco millones quinientos cincuenta y nueve mil trescientos treinta). Sobre el punto este Directorio sugiere a los accionistas capitalizar los resultados por valor de Gs. 438.972.560 y el remanente distribuir proporcionalmente a los accionistas.

Resaltamos que la empresa continua con la política de mejoramiento de la calidad de los servicios ofrecidos a sus clientes, además en el cumplimiento estricto relacionado a prevención de Delitos de Lavado de Dinero y Financiamiento del Terrorismo y Proliferación de armas de destrucción masiva.

También se puede destacar que el patrimonio neto se ha incrementado en los últimos años, pasando de un patrimonio de Gs. 8.643 millones de guaraníes en el 2012 a Gs. 13.489 millones en el 2016.

Finalmente quiero agradecer a los señores accionistas la confianza depositada en este Directorio y a todo el plantel de funcionarios por los esfuerzos realizados que nos ayudan en el crecimiento y logro de nuestros objetivos.


César Guillermo Vera Subeldia
Director Presidente



ESTADO DE SITUACION PATRIMONIAL AL 31 DE DICIEMBRE DE 2016

ACTIVO		Guaraníes		PASIVO		Guaraníes	
DISPONIBLE			12.723.478.498	OBLIGACIONES DIVERSAS			150.501.901
CAJA VISTA		9.770.178.521		Obligaciones por Intermediación fina	26.805.551		
Caja	9.770.178.521			Acreedores Fiscales	37.088.329		
INSTITUCIONES FINANCIERAS		2.599.829.069		Acreedores Sociales	50.852.162		
Bancos oficiales del país	1.733.578.187			Otras Obligaciones Diversas	35.755.859		
Bancos privados del país	481.474.177			PROVISIONES Y PREVISIONES			30.627.000
Entidades de crédito no bancarias	384.776.705			Provisiones	30.627.000		
OTROS DOCUMENTOS PARA COMPENSAR		353.470.908		TOTAL DE PASIVO			181.128.901
Casas de cambios	353.470.908			PATRIMONIO			
CREDITOS DIVERSOS RESIDENTES			192.941.696	CAPITAL INTEGRADO			9.560.000.000
Créditos diversos			192.941.696	APORTES NO CAPITALIZADOS			1.027.440
CREDITOS VENCIDOS P/INTERM. FINANC.			68.340.000	AJUSTES AL PATRIMONIO			631.950.043
Sector no Financiero			68.340.000	RESERVAS			1.920.482.014
BIENES DE USO			685.429.862	UTILIDAD DEL EJERCICIO			1.375.601.658
Propios			685.429.862				
CARGOS DIFERIDOS			0				
TOTAL DE ACTIVO			13.670.190.056	TOTAL DE PATRIMONIO			13.489.061.155
				TOTAL DE PASIVO Y PATRIMONIO			13.670.190.056


CUENTAS DE CONTINGENCIAS, ORDEN Y FIDEICOMISOS	Gs.	20.353.774.010
TOTAL DE CUENTAS DE ORDEN	Gs.	20.353.774.010

ESTADO DE RESULTADO AL 31 DE DICIEMBRE DE 2016

GANANCIAS FINANCIERAS		8.625.105.981
Ganancias por valuación	8.625.105.981	
PERDIDAS FINANCIERAS		-2.491.313.753
Perdidas por valuación	-2.491.313.753	
PERDIDAS POR INCOBRABILIDAD		0
Provisiones	0	
RESULTADO FINANCIERO NETO		6.133.792.228
RESULTADO POR SERVICIOS		619.849.362
Ganancias por servicios	619.849.362	
RESULTADO OPERATIVO BRUTO		6.753.641.590
OTRAS GANANCIAS OPERATIVAS		5.388.457.908
Ganancias por créditos diversos	5.388.457.908	
OTRAS PERDIDAS OPERATIVAS		-10.692.577.483
Retribución personal y cargas sociales	-2.415.170.490	
Depreciaciones de Bienes de uso	-299.325.147	
Otros gastos	-4.053.059.514	
Perdidas por operaciones	-3.925.022.332	
RESULTADO OPERATIVO NETO		1.449.522.015
RESULTADOS EXTRAORDINARIOS		689.627
Ganancias Extraordinarias	1.029.627	0
Perdidas Extraordinarias	-340.000	0
RESULTADO DEL EJERCICIO ANTES DE IMP A LA RENTA		1.450.211.642
IMPUESTO A LA RENTA		-74.609.984
UTILIDAD DEL EJERCICIO		1.375.601.658


C.P. ROCIO RAMIREZ TORREZ
Contadora


Abog. LORENA R. MACCHI DUARTE
Síndico Titular


Sr. CESAR G. VERA SUBELDIA
Presidente

DIRECTORIO
DIRECTOR-PRESIDENTE : Sr. CESAR GUILLERMO VERA SUBELDIA
DIRECTOR-VICEPRESIDENTE : Abog. MARY ALICE VALDEZ GONZALEZ
DIRECTOR TITULAR : Sr. DIEGO ALFREDO VERA Y ARAGON HERNANDEZ



NOTAS A LOS ESTADOS CONTABLES AL 31 DE DICIEMBRE DE 2016

A) CONSIDERACION POR LA ASAMBLEA DE ACCIONISTAS

El Balance General será considerado por la Reunión General de Accionistas de la Sociedad, de acuerdo a lo establecido por el art.18 de los estatutos Sociales y demás disposiciones legales y el art. 1079 del Código Civil.

B) INFORMACION BASICA SOBRE LA ENTIDAD FINANCIERA

b.1.) Naturaleza Jurídica

Sociedad Anónima Emisora de Capital Abierto, autorizada por la Res. Nº 6 Acta nº 25 de fecha 15 de Junio de 2007.-

b.2) Base de preparación de los Estados Contables

Los estados contables expuestos han sido formulados según resolución Nº 723/95, del Banco Central del Paraguay, siguiendo instrucciones y normas contables.

En General los registros son mantenidos al costo histórico, salvo las cuentas de Bienes de Uso, las que se exponen a valores actualizados, para reflejar así los efectos de las variaciones, en el poder adquisitivo de la moneda nacional.

b.3) Sucursales en el Exterior

La entidad no cuenta con sucursales en el Exterior.

b.4) Participación con otras Sociedades

La entidad no tiene participación con otras sociedades.

b.5) Composición del capital y características de las acciones

Capital social : Gs. 10.000.000.000
Capital Integrado : Gs. 9.560.000.000

b.6) Nomina de la Dirección y el Personal Superior

Presidente : Sr. Cesar Guillermo Vera Subeldia
Vice Presidente: Abog. Mary Alice Valdez González
Director Titular: Sr. Diego Alfredo Vera y Aragon Hernández
Sindico Titular : Abog. Lorena Raquel Macchi

C) INFORMACION REFERENTE A LOS ACTIVOS Y PASIVOS

c.1) Valuación de la moneda extranjera

Moneda	Tasa	Real	Valor
Dólar Americano	5,766,93	Real	1.768,78
Yen Japonés	49,41	Peso Argentino	366,54
Libra Esterlina	7,055,84	Dólar Canadiense	4.259,18
Franco Suizo	5,626,82	Peso Uruguayo	197,23
Euro	6,033,94	Peso Chileno	8,67

c.2) Posición en Moneda extranjera

Concepto	Importe arbitr. a Dólares USA	Importe Equiv. en Guaraníes
Activos totales en Mon.Extranj.	1.190.085,16	6.863.137.812
Pasivos totales en Mon.Extranj.	0,00	0
Posición comprada en M/E	1.190.085,16	6.863.137.812

MONEDA	POSICION		Arbitrada a Dólares
	Comprada	Vendida	
USD Efectivo	4.488.010.449	0	778.232,17
Peso Argentino	80.311.479	0	13.926,21
Real	1.097.283.067	0	190.271,61
Otros	1.197.532.817	0	207.655,17
TOTAL	6.863.137.812	0	1.190.085,16

c.3) Valores Públicos

La entidad no posee inversiones en valores Públicos.

c.4) Activos y Pasivos con cláusulas de reajuste

No existen Activos y Pasivos con cláusulas de reajuste

c.5) Cartera de Créditos

No posee.

c.6) Provisiones sobre riesgos directos y contingencias.

No existen provisiones sobre riesgos directos y contingencias

c.7) Inversiones

La entidad no posee inversiones

c.8) Bienes de Uso

Los bienes de uso se exponen por su costo revaluado, de acuerdo con la variación de índice de precios al consumo, deducidas las depreciaciones acumuladas sobre la base de las tasas determinadas la Ley 125/91, y su modificatoria, la Ley 2421/04

Concepto	Tasa de deprec. en % A.	valor de costo revaluado	Depreciación Acumulada	Valor Contable
Muebles y útiles	10%	1.240.477.209	-995.363.562	245.113.647
Maquinas y equipos	10%	1.430.248.219	-1.111.527.116	318.721.103
Equip.de comp.	20%	1.729.472.351	-1.607.877.239	121.595.112
Total		4.400.197.779	-3.714.767.917	685.429.862

c.9) Cargos Diferidos

Concepto	Saldo neto inicial	aumentos	Amortizaciones	Saldo neto final
Mejoras en inst. en inmuebles arrendados	0	0	0	0
total	0	0	0	0

c.10) Pasivos Subordinados

No existen pasivos subordinados.

c.11) No existen limitaciones a la libre disponibilidad de los Activos o del Patrimonio, ni cualquier restricción al derecho de propiedad.

c.12) No existen garantías otorgadas respecto a pasivos.

c.13) Distribución de créditos y obligaciones por intermediación financiera según sus vencimientos.

La Entidad no otorga créditos, por consiguiente carece de obligaciones por Intermediación financiera.

c.14) La entidad no posee cartera de Clientes.

c.15) La Entidad no posee créditos y contingencias con personas y empresas vinculadas.

D) PATRIMONIO

D.1 Estado de Evolución del Patrimonio Neto				
Correspondiente al ejercicio económico inicial finalizado el 31/12/2016 (Expresado en Guaraníes)				
Concepto	saldo al inicio del ejercicio	Aumentos	Disminución	Saldo al cierre del ejercicio
Capital Integrado	8.500.000.000	1.060.000.000	0	9.560.000.000
Aportes no Capitalizados	0	1.027.440	0	1.027.440
Ajustes al Patrimonio-Reserva de Revalúo	597.039.823	34.910.220	0	631.950.043
Reserva Legal	1.644.436.192	276.045.822	0	1.920.482.014
Resultados Acumulados	0	0	0	0
Utilidad del Ejercicio	1.240.616.222	1.375.601.658	-1.240.616.222	1.375.601.658
Para Reserva lega	0	0	-276.045.822	0
Integración de Capital	0	0	-1.060.000.000	0
Aporte por aumento de capital	0	0	-1.027.440	0
IRACIS 2015	0	0	96.457.040	0
Total	11.982.092.237	2.747.585.140	-1.240.616.222	13.489.061.155

E) INFORMACION REFERENTE A LAS CONTINGENCIAS

e.1) Líneas de créditos

No aplicable.

F) INFORMACION REFERENTE A LOS RESULTADOS

f.1) Reconocimiento de las ganancias y pérdidas

Para el reconocimiento de las ganancias y las pérdidas se ha aplicado el principio Contable de lo devengado.

f.2) Diferencia de cambio de moneda extranjera


Concepto	Importe en Gs.
Ganancia por valuación de Activos y Pasivos Financieros en M/E.	8.603.837.692
Perdidas por Valuación de Activos y Pasivos Financieros en M/E.	-2.491.313.753
Diferencia de cambio neto sobre Activos y Pasivos en M/E.	11.095.151.445
Diferencia de cambio neto sobre el total de activos y pasivos en M/E.	11.095.151.445

G) HECHOS POSTERIORES AL CIERRE DEL EJERCICIO

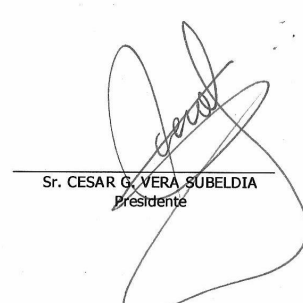
No existen hechos significativos que alteren o modifiquen los estados contables, posteriores al cierre del ejercicio.

H) EFECTOS INFLACIONARIOS

No se ha aplicado procedimiento alguno de ajuste por inflación.


C.P. ROCIO RAMIREZ TORREZ
Contadora


Abog. LORENA R. MACCHI DUARTE
Sindico Titular


Sr. CESAR G. VERA SUBELDIA
Presidente



ESTADO DE FLUJO DE EFECTIVO.
AL 31 DE DICIEMBRE DE 2016 (EXPRESADO EN GUARANIES)

	31/12/2016
Flujo de efectivo por actividades operativas	
Efectivo recibido en operaciones de cambios	14.013.563.889
Otros ingreso operativos	619.849.362
Efectivo generado (usado) por otras actividades	1.029.627
Efectivo pagado en concepto de:	
Gastos financieros	-6.416.336.085
Gastos Operativos	-6.543.179.988
Resultado en operaciones antes de los cambios de activos operativos	1.674.926.805
(Aumento) Disminución de activos operativos	
Instituciones Financieras - Vista	840.919.087
Créditos Vigentes S.F.	-343.830.908
Créditos Vencidos p/ Interm Financ.	-68.340.000
Créditos diversos	249.080.440
Cargos Diferidos	0
(Aumento) Disminución de pasivos operativos	
Giros y transferencias a pagar	26.805.551
Obligaciones diversas	-158.316.960
Provisiones y previsiones	671.700
Impuesto a la Renta	19.118.358
Efectivo neto usado por actividades operativas	2.241.034.073
Flujo de efectivo por actividades de inversión	
Adquisición de bienes de uso	-84.141.703
Aporte para aumento de Capital	0
Pago de dividendos	0
Efectivo neto usado por actividades de inversión	2.156.892.370
Aumento neto de efectivo y sus equivalentes	2.156.892.370
Efectivo y sus equivalentes al principio del periodo	7.613.286.151
Efectivo y sus equivalentes al final del periodo	9.770.178.521

C.P. ROCIO RAMIREZ TORREZ
Contadora

Abog. LORENA R. MACCHI D.
Sindico Titular

Sr. CESAR G. VERA SUBELDIA
Presidente

INFORME DEL SÍNDICO

**Señores Accionistas de
NORTE CAMBIOS SAECA
Carlos Antonio López c/ Carlos Domínguez
Pedro Juan Caballero, Paraguay**

En mi carácter de Síndico de NORTE CAMBIOS SAECA, de acuerdo con lo dispuesto por el Art. 1124 del código Civil y el art 17 del Estatuto Social, he examinado los documentos detallados en el párrafo I siguiente. Los documentos citados son responsabilidad del Directorio de la Sociedad. Mi responsabilidad es informar sobre dichos documentos basados en el trabajo que se menciona en el párrafo II.

I-DOCUMENTOS EXAMINADOS

- a) Estados de Situación Patrimonial al 31 de diciembre de 2016

II- ALCANCE DEL EXAMEN

Mi examen fue realizado de acuerdo con las normas de sindicatura vigentes. Dichas normas requieren que el examen de los estados contables se efectúe de acuerdo con las normas de auditoría vigentes, e incluya la verificación de la congruencia de los documentos examinados con la información sobre las decisiones societarias expuestas en actas, y la adecuación de dichas decisiones a la ley y los estatutos, en lo relativo a sus aspectos formales y documentales.

Para realizar mi tarea profesional sobre los documentos detallados en el ítems a) del párrafo I, he examinado, sobre base selectiva, los elementos de juicio que respaldan la información expuesta en los estados contables. Dicha revisión incluyó la verificación de la planificación del trabajo, de la naturaleza, alcance y oportunidad de los procedimientos aplicados.

Dado que no es responsabilidad del síndico efectuar un control de gestión, el examen no se extendió a los criterios y decisiones empresarias de las diversas áreas de la sociedad, cuestiones que son de responsabilidad exclusiva del Directorio. Considero que mi trabajo me brinda una base razonable para fundamentar mi informe.

III- DICTAMEN

- a) Basado en el examen realizado, con el alcance descrito en el párrafo II, en mi opinión, los Estados Contables adjuntos presentan razonablemente, en todos sus aspectos significativos, la situación patrimonial de NORTE CAMBIOS SAECA al 31 de diciembre de 2016 terminado en esa fecha, de acuerdo a las normas contables profesionales.

Pedro Juan Caballero, 03 de enero de 2017


Abog. Lorena Raquel Macchi Duarte
Síndico Titular



ANEXO B

COMPOSICIÓN ACCIONARIA DE NORTE CAMBIOS S.A.E.C.A.

COMPOSICIÓN ACCIONARIA AL 31 DE DICIEMBRE DE 2016

Capital Social: 10.000.000.000 Gs. (diez mil millones), de acuerdo al artículo 5^o de los estatutos sociales.

Representado por diez Series de acciones de Gs. 1.000.000.000 cada una, 100 acciones ordinarias de Gs. 10.000.000 numerado en números arábigos del uno al cien.

Capital Emitido Gs.	10.000.000.000
Capital Suscripto Gs.	10.000.000.000
Capital Integrado Gs.	9.560.000.000
Valor nominal de las acciones	10.000.000

Nº Accionista	Serie Número de acciones	Cantidad de acciones	Clase de voto	Monto	Porcentaje de participación del capital Integrado
1- Carmen N. Vera de Ramírez	I	100	Ordinario	1.000.000.000	50%
	II	100	Ordinario	1.000.000.000	
	III	50	Ordinario	500.000.000	
	VI	100	Ordinario	1.000.000.000	
	VIII	12	Ordinario	120.000.000	
	VIII	13	Ordinario	130.000.000	
	IX	50	Ordinario	500.000.000	
	IX	50	Ordinario	500.000.000	
	X	3	Ordinario	30.000.000	
	2- César Guillermo Vera Subeldia	III	50	Ordinario	
IV		100	Ordinario	1.000.000.000	
V		100	Ordinario	1.000.000.000	
VII		100	Ordinario	1.000.000.000	
VIII		12	Ordinario	120.000.000	
VIII		63	Ordinario	630.000.000	
X		53	Ordinario	530.000.000	
Total Capital Integrado		956		9.560.000.000	



ANEXO I – INFORME SOBRE PERSONAS VINCULADAS O RELACIONADAS
RES. CNV N° 1257 /10 Acta N° 21 /10 Asunción, 26 de febrero de 2010

Correspondiente a diciembre de 2016.

A- PARTES VINCULADAS O RELACIONADAS

Según Art. 34 de la Ley 1284/98 (Indicar nombres de las partes)

- a- A las personas con derecho a voto que controlen al menos el diez por ciento del capital de las mismas.
- 1- KAVE Inmobiliaria S.A.
 - 2- CEVE Inmobiliaria S.A.
 - 3- Electro Norte S.A.
 - 4- Mbarete Pora Seguridad Privada S.R.L.
 - 5- 7 Cabrillas S.A.
 - 6- Alfa Centauro S.A.

OBS: Los accionistas de estas empresas son los mismos accionistas de Norte Cambios SAECA, pero no registran inversión ni deudas en Norte Cambios SAECA y viceversa.

Según Art. 27 de la Resolución 763/04

Inversiones de la sociedad en valores de otras empresas que representen más del 10% del activo de la sociedad.

Nombre de la Empresa	Monto de la Inversión	Tipo de Valor	Indicar el porcentaje de participación en el capital integrado de la sociedad emisora (solo en el caso de inversión en acciones)
-0-	-0-	-0-	-0-

Observación: En el caso de no registrar inversiones indicar en forma expresa esta situación.

- Norte Cambios SAECA, no registra inversiones en valores de otra sociedad.

Activos de la sociedad comprometidos en más del 20% en garantía de obligaciones de otras empresas.

Nombre de la Empresa	Valor de los Bienes gravados	Tipo de bien o valor	Monto de la deuda garantizada.
-0-	-0-	-0-	-0-

Observación: En el caso de no registrar garantías indicar en forma expresa esta situación.



Norte Cambios SAECA, no registra obligaciones en otras empresas.

Según Art. 28 de la Resolución 763/04

Vinculación por nivel de endeudamiento:

Según Art. 1º Resolución CNV N° 1257/10

Nombre de Sociedad Vinculada	Factores de Vinculación
-0-	-0-

- Norte Cambios no registra deudas en otras entidades.

B- SALDOS CON PARTES RELACIONADAS

Al.../.... /..., y Al.../.../....

Activo

Cuentas por cobrar

Obs.: (distinguir nombre de partes relacionadas indicadas en A)

Pasivo

Cuentas a pagar

Obs.: (distinguir nombres de partes relacionadas indicadas en A)

Ingresos (con sus conceptos y distinguir nombre de partes relacionadas indicadas en A)

Egresos (con sus conceptos y distinguir nombre de partes relacionadas indicadas en A)

Las transacciones en el periodo fueron las siguientes:

Obs.: (distinguir nombres de partes relacionadas indicadas en A)

No se registran saldos pendientes.