

MEMORIA Y ESTADOS FINANCIEROS
Al 31 de diciembre de 2023

MEMORIA

INTRODUCCIÓN

Hechos societarios relevantes del vigésimo sexto ejercicio económico

Logros operacionales

PERSONAL HOGAR

FTTH

Continuamos con el despliegue de nuestra red FTTH a lo largo del país sumando 15 nuevas ciudades, llegando así a un total de 49 ciudades en cobertura, que comprenden un potencial de más de 767k HHPP. En cuanto a parque de clientes, hemos alcanzado una penetración del 35% sobre nuestra red disponible.

Hemos iniciado este año conformando un equipo integral con foco FTTH con el objetivo de optimizar la ganancia neta mensual del producto, para ello se hizo un relevamiento de inhibidores y necesidades de todas las áreas para identificar y mapear acciones que generen impacto y valor en el producto a corto, mediano y largo plazo. Los resultados a corto plazo se vieron reflejados en las bajas voluntarias y las altas, y a mediano plazo en bajas morosas y operaciones, obteniendo así mejores KPI que contribuyeron al objetivo de optimizar la ganancia neta mensual.

En abril de este año hicimos un nuevo aumento de precios en el servicio de +Gs 10mil, tanto a la base como a la captura, en pos de ir hacia los niveles deseados de precios. Esta acción se realizó en coordinación con todas las áreas de atención, retención, fidelización y ventas apuntando a tener el mejor resultado, donde se sincronizaron las acciones de comunicación del aumento de precios a la base y se diseñaron planes y acciones de retención y fidelización, lo que nos ayudó a obtener un resultado positivo de 140% sobre la estimación realizada previamente.

FLOW

Flow tuvo un año positivo gracias a un crecimiento en las ventas y por ende en parque de clientes. Esto fue a gracias a las acciones realizadas en conjunto con contenidos, continuando con la comunicación de poder disfrutar del fútbol paraguayano con Flow a través de la App de Tigo Sports, lanzando una oferta nueva de Paramount+ incluido con Flow, acompañado de los estrenos de alquileres, el streaming de shows y conciertos en vivo por Flow.

Adicionalmente, hemos afianzado el relacionamiento con el equipo de Flow Argentina, coordinando y estableciendo distintas mesas de trabajo en conjunto con el objetivo de mejorar y optimizar la estabilidad del servicio en pos de una mejor experiencia del cliente en el uso de la plataforma. Por Paraguay se trabajó en distintos frentes: atención al cliente, actualización y mejoras de las tipificaciones de consultas y reclamos de clientes; técnica, realizando mejoras en las configuraciones de conectividad internacional y las CDN; mejora continua,

como canal para la trazabilidad de los incidentes y poder llevar así hasta Argentina nuestros issues y necesidades relacionadas al servicio para encontrar soluciones.

Contenidos

En relación a contenidos, en el mes de junio lanzamos: Paramount+ incluido con Flow buscando así robustecer la propuesta de contenidos en la plataforma. Con la suscripción a Paramount+, nuestros clientes tienen una parte del catálogo ingestado en Flow y además les damos acceso a la App de Paramount+ donde podrán disfrutar de todo el catálogo completo que ofrece la plataforma. La oferta se habilitó para nuevos clientes como también a toda la base de clientes existentes.

Otro punto a destacar en esta sección es el crecimiento que tuvo el consumo de películas en alquiler dentro de Flow teniendo un crecimiento de 180% en cantidad de clientes que acceden y utilizan esta funcionalidad, lo que representa un revenue incremental para el servicio, un mejor y mayor engagement del cliente de Flow.

En el mes de septiembre lanzamos una acción en conjunto con Disney en donde ofrecimos a nuestros clientes la suscripción al servicio de Disney+ con una promoción de 75% de descuento durante los 3 primeros meses, en el cual logramos un crecimiento de más del 700% en altas vs el promedio de nuevas suscripciones de los últimos 3 meses.

Por último, este año sumamos 3 nuevas señales a la grilla de Flow: América TV Paraguay, A24 Paraguay y Universo TV. Esta última es una nueva señal del Grupo Nación que levantó para la transmisión de los partidos de eliminatorias. En este aspecto, se logró un acuerdo con Grupo Nación para poder tener la señal de HEI vía streaming en las fechas de eliminatorias de tal manera que podamos ingestar el contenido como evento puntual en nuestro canal de Eventos Flow (#2) los partidos que son transmitidos en este canal del grupo Nación y así llevar a todos nuestros clientes de TV, tanto Flow como Flow TV Sat, la posibilidad de disfrutar de todos los partidos de las eliminatorias.

Convergencia

En Convergencia hemos realizados un conjunto de acciones con el equipo de Televentas, tanto con el Outbound como con el Inbound, en busca de un mejor y mayor desarrollo de la base de clientes de FTTH y Pospago, logrando pasar de un 38% de penetración de Combos en enero de este año a un 44% en noviembre. Se trabajó fuertemente en mejoras de la segmentación del parque para el desarrollo de bases y refuerzo en capacitaciones a los canales de atención apuntando a que la primera opción de retención y/o fidelización de nuestros clientes sea la conversión a Combos basado en los beneficios otorgados.

Por otro lado, se inició el desarrollo en sistemas para la modificación de cuenta combo y pasar a cliente convergente. Con este desarrollo buscamos estar alineados a la nueva segmentación de clientes implementada este año y así

poder gestionar al cliente según la cantidad de productos y servicios contratados en lugar de gestionar por suscripción. Esto acompaña a la estrategia de transformación de la compañía de ser un Telco tradicional hacia una Telco Convergente, y así conocer cada vez más al cliente en sí en cuanto a gustos, preferencias y consumos.

Por último, lanzamos una nueva oferta "Todo Incluido" para clientes 3P ofreciendo distintos planes con abonos fijos por 12 o 24 meses que incluyen los 3 servicios (Internet + Flow + Pospago) junto con un Smartphone y una Smart TV, obteniendo muy buenos resultados con relación a acciones de años anteriores en la venta de Smart TV. Esta acción fue realizada en conjunto con Digital y Televentas, enviando comunicaciones segmentadas vía mailing y publicidad digital para generación de leads.

CONTEXTO ECONÓMICO, ASPECTOS SOCIETARIOS Y MARCO REGULATORIO

Contexto Económico

Paraguay culmina 2023 con una inflación del 3,7%, inferior al 8,1% del año pasado, divulgó el Banco Central.

En lo que respecta a las expectativas de crecimiento económico, los encuestados prevén un el crecimiento en torno al 3,5% y 4% para 2024.

Estas estimaciones convergentes reflejan una visión común de un Paraguay que seguirá una senda de expansión económica en 2024, manteniendo su sitio como una de las economías de mayor crecimiento de la región.

Marco Regulatorio

Núcleo posee licencia nacional para la prestación del servicio de Telefonía Móvil Celular (STMC) en las bandas de 700 y 850 Mhz y del Servicio de Comunicación Personal (PCS) en la banda de 1900 Mhz. Asimismo, la Sociedad posee licencia nacional para la prestación del servicio de Internet y Transmisión de Datos. Todas estas licencias fueron otorgadas por plazos renovables de cinco años. La Autoridad de Control de los servicios provistos por Núcleo es la Comisión Nacional de Telecomunicaciones (CONATEL).

Personal Envíos está autorizada por el Banco Central del Paraguay para operar como Entidad de Medio de Pago Electrónico (EMPE) y su objeto se encuentra restringido a dicha actividad.

A través de Tuves Paraguay la Sociedad posee licencia para la prestación del servicio de Distribución de Señales de Audio y Televisión Directa al Hogar (DATDH). Dicha licencia fue renovada en marzo de 2020 por el plazo de cinco años. La autoridad de control de los servicios provistos por Tuves Paraguay es también la CONATEL.

ORGANISMO CONTRALOR – MARCO REGULATORIO

Núcleo y Tuves

La Sociedad y su subsidiaria Tuves se encuentran sujetas al control de la CONATEL. Las actividades de la Sociedad y su subsidiaria se desarrollan en el contexto de un conjunto de normas que constituyen el marco regulatorio aplicable. Entre las más importantes cabe citar las siguientes:

- La Ley N° 642/95 de telecomunicaciones que, entre otras cosas, crea la CONATEL y le asigna funciones de administración del espectro radioeléctrico, planificación y regulación de los servicios de telecomunicaciones en Paraguay.
- El Decreto reglamentario 14135/96 de la ley 642/95.
- Los diferentes reglamentos aprobados por la CONATEL, tales como el reglamento general de tarifas, el reglamento de interconexión, el plan nacional de numeración, reglamento de quejas y reclamos, reglamento de calidad de servicios y otros reglamentos específicos para cada tipo de servicio.

Durante el ejercicio 2023 no se registraron modificaciones a los cargos de interconexión, el tope por cargo de interconexión de llamadas de voz a las redes de telefonía móvil se mantuvo en ₡ 0,5 por segundo y de mensaje de texto en ₡ 5 por SMS.

Personal Envíos

La subsidiaria Personal Envíos se encuentra sujeta al control del BANCO CENTRAL DEL PARAGUAY y de la Secretaría de Prevención de Lavado de Dinero (SEPRELAD). Las actividades de la subsidiaria se desarrollan en el contexto de normas que constituyen el marco regulatorio aplicable. Entre las más importantes cabe citar la siguiente:

- La Resolución N° 6/14 del Banco Central del Paraguay y sus modificaciones que reglamentan los medios de pagos electrónicos.
- La Ley N° 1015/97 que previene y reprime los actos ilícitos destinados a la legitimación de dinero o bienes y sus modificaciones.

a) Licencias

Núcleo posee licencia para la prestación de los STMC y PCS en todo el territorio del Paraguay. Asimismo, posee licencia para la prestación y explotación del servicio de Internet y Datos, con cobertura nacional.

Por resoluciones de Directorio N° 147/2023 y 295/2023 de fechas 18 de enero y 8 de febrero de 2023 respectivamente, la CONATEL renovó las licencias STMC y PCS por un periodo de 5 años.

En marzo de 2020, la CONATEL por Resolución Directorio N° 612/2020 otorgó a Tuves la licencia para prestar el Servicio de Distribución de Señales de Audio

y Televisión Directa al Hogar (DATDH), por el plazo de cinco (5) años, a partir del 17 de marzo de 2020.

Dentro de un proceso de reorganización societaria NUCLEO y TUVES PARAGUAY fueron fusionadas siendo NUCLEO la sociedad absorbente y TUVES PARAGUAY la sociedad absorbida, en este contexto las sociedades solicitaron a la CONATEL la autorización para la transferencia de la licencia del servicio de DATDH de TUVES PARAGUAY a favor de NUCLEO, autorización que fue concedida por Resolución N° 3348 de fecha 21 de diciembre de 2023.

En el mes de mayo la Sociedad solicitó en tiempo y forma la renovación de la licencia del servicio de STMC en la banda de 700Mhz, dicha solicitud, al 31 de diciembre de 2023, ha sido otorgada de manera precaria atendiendo a que la CONATEL aún no definió las obligaciones regulatorias (sociales y de cobertura) asociadas a dicha licencia.

Pago bajo protesto a la CONATEL

En julio de 2015, mayo de 2019 y mayo de 2023 la Gerencia de la Sociedad dispuso el pago bajo protesto de las sumas de US\$ 1.895.025, US\$ 2.156.626 y US\$ 940.609 establecido por las Resoluciones de CONATEL N° 1497/2012, 458/2019 y 295/2023 por las cuales se renovó la licencia para el STMC para los periodos 2012-2017, 2017-2022 y 2022-2027, atendiendo a que dichas renovaciones no requieran pago alguno para la Sociedad.

Los pagos del derecho de licencia de STMC fueron hechos bajo protesto debido a que la Sociedad, en virtud de las condiciones originales de su licencia y de los antecedentes de fallos judiciales favorables, sostiene que los mismos no corresponden razón por la cual, desde la renovación del año 2012, ha vuelto a plantear acciones legales contra la CONATEL las cuales a la fecha no han sido resueltas por los órganos jurisdiccionales. Núcleo registró los pagos realizados como un activo intangible, los cuales al 31 de diciembre de 2022 ha sido totalmente desvalorizado.

b) Recuperación de monto abonado bajo protesto en concepto de multa.

En el mes de mayo del 2023, en cumplimiento a lo dispuesto por el acuerdo y sentencia N° 133 de fecha 16 de marzo de 2022, dictado por la Sala Penal de la Corte Suprema de Justicia, la CONATEL hizo efectiva la devolución de la suma de Gs. 1.964.507.000 correspondiente a la multa, abonada bajo protesto por la Sociedad, en el marco del sumario administrativo instruido por la supuesta violación del art. 104. Inc) a) de la ley 642/95 de Telecomunicaciones al implementar la tecnología 4G en la banda de frecuencia de 1900 Mhz en el año 2017.

c) Multas y causales de caducidad de licencia

De conformidad al artículo 104 de la Ley N° 642/95, la CONATEL, previo sumario administrativo, podrá sancionar al Operador por las siguientes faltas graves:

NÚCLEO S.A.E.

- La prestación de servicio sin autorización.
- La no prestación de los servicios licenciados en el plazo y condiciones establecidas.
- El incumplimiento de las limitaciones o prohibiciones impuestas como sanción.
- El incumplimiento de normas técnicas en perjuicio de los usuarios.
- El ocultamiento de información o suministro de información falsa.
- La interrupción injustificada del servicio.

c) Superintendencia de Valores

Con la inscripción de la Sociedad como entidad emisora, la SIV (Superintendencia de Valores) a través de la Ley 5810/2017 y sus reglamentaciones, se convierte en ente regulador sobre las operaciones que realice Núcleo en el mercado de valores.

d) Aspectos societarios

Como hecho relevante se puede mencionar que el 20 de diciembre del 2023, en el marco de un proceso de reordenamiento societario, por asamblea extraordinaria de accionistas, se han fusionado NUCLEO S.A. como sociedad absorbente y TUVES PARAGUAY S.A. como sociedad absorbida. El 21 de diciembre del 2023, por Resolución N° 3348 de fecha 21 de diciembre de 2023, la CONATEL autorizó la transferencia de la licencia del servicio de DATDH de TUVES PARAGUAY a favor de NUCLEO.

ASPECTOS DE LA GESTIÓN

a) Análisis de los Resultados de ejercicio

i) Ventas

Los ingresos por ventas aumentaron respecto al año anterior en aproximadamente 3% en guaraníes (-7 % disminuye en pesos argentinos). Los aumentos se dieron principalmente en la venta de abonos de internet y telefonía.

ii) Costos operativos

Los costos por su parte aumentaron en el rubro de alquileres, expensas, mantenimiento, y servicios de reparación de internet.

iii) Utilidad de la explotación

La utilidad de la explotación tuvo un aumento del 24% alcanzando en el año 2023 millones de Gs. 335.433 (millones de \$ 23.636) (13% aumento en pesos argentinos) comparando con millones de Gs. 270.135 (millones de \$ 20.992) del año 2022.

iv) Resultados financieros

En cuanto a los resultados financieros, el incremento de este año se debe principalmente a la pérdida por diferencia de cambio, producto de la depreciación de los Gs. frente al dólar y por los intereses sobre préstamos.

b) Análisis de la situación patrimonial

El activo total cerró en el año en 2.402.642 (millones de Gs.) marcando un incremento del 15% respecto al 2022. El pasivo por su parte también tuvo un incremento del 15%, originado principalmente en el rubro de cuentas a pagar y arrendamientos.

c) Flujo de efectivo y situación financiera

El efectivo y equivalente cerró en 366.150 (millones de guaraníes), registrando un leve aumento con respecto a los 355.575 (millones de guaraníes) del ejercicio anterior. El flujo de fondos provenientes de actividades operativas aumento en un 5%, producto de la cobranza por venta de saldos y planes pospagos.

OFERTAS Y PRODUCTOS

Prepago

En el segmento prepago se sigue manteniendo el concepto de conveniencia, en línea con una comunicación alegre, cercana y divertida; siguiendo la premisa de ofrecer productos convenientes y novedosos acorde sus necesidades, conociendo cada vez mejor los hábitos de uso y consumo del cliente.

En el mes de febrero se lanzó de forma masiva para todo el parque el pack Whatsapp, consistente en dar navegación de Whatsapp por 1 día por 1.000 Gs. Con esto se logró un producto que el cliente indicaba como necesario para estar conectado todo el día a un precio bajo. Esta oferta fue comunicada en medios masivos y digitales a través de la campaña Pack ATR de Personal con Pablo Lescano como figura principal.

Para incentivar las activaciones prepago, se agregó el Welcome Kit por única vez a los clientes. Dicho beneficio otorga 7 Gigas, más navegación de noches ilimitadas por 10 días, además de llamadas ilimitadas a todas las operadoras y Gs. 50.000 de saldo por 15 días, todo este beneficio sujeto a recarga de 10.000 Gs.

Además, en línea a otorgar transparencia y mejorar la experiencia del cliente se mejoró los mensajes de interacción en la plataforma de préstamos de saldo, producto que usa el 60% del parque prepago, lo cual se refleja en menores reclamos en dicho producto, y una mejora en la experiencia del cliente. También, de acuerdo con su hábito de uso del producto y de su segmentación crediticia, se otorga la posibilidad pueda prestar saldo más veces, de manera a que pueda mejorar su experiencia y aumentar su monto de préstamo y por lo tanto su ARPU.

NÚCLEO S.A.E.

Así también se otorga un 15% más de contenido en Packs de Billetera, manteniendo el concepto de conveniencia al comprar desde los canales internos, y apuntando a un cliente convergente que use todos los servicios de la compañía.

Al mismo tiempo, se están desarrollando modelos analíticos implementando Machine Learning, para acelerar la carga de saldo de los clientes, y en consecuencia aumentar la frecuencia de carga y por ende de ARPU.

En cuanto a la comunicación, se continuó apostando a desarrollar a los canales digitales con pautas en Redes Sociales, tanto para captura, comunicando los beneficios como el Welcome Kit, packs combos, Pack WhatsApp ATR. Así también, se continuó incentivando a través de estos canales a los clientes con recarga de saldo irregulares, con promociones de CRM, de manera a poder despertar a estas líneas, intensificando la utilización de las notificaciones a través de la APP de Tienda Personal como otro canal digital.

Pospago

La estrategia del segmento Pospago Individuos se mantuvo siguiendo con la promoción del 50% de descuento hasta 18 meses para nuevas altas y portaciones. Se eliminó el plan de Gs 40.000 x 2 Gigas de la grilla, de manera que el plan entry sea el de 50.000 gs con el objetivo de aumentar el ARPU del cliente.

Se mantuvieron los planes tácticos para portación de Gs 55.000 x 7 Gigas y Gs. 75.000 x 12 Gigas de manera a no perder competitividad con la competencia, que cuenta con abonos en estos rangos de precios.

Otra acción que apalancó las altas de clientes pospago es el push en las migraciones de prepago a pospago, trabajando con parques prepago bien segmentados, con mucha probabilidad de pasarse a un plan.

En lo que respecta a los clientes que cuentan con 2 o más servicios de Personal, ya sea Internet Hogar o Flow, se duplicaron las gigas en sus planes de telefonía hasta en 5 líneas, de manera a poder blindar y fidelizar la base de clientes convergentes. Además, se habilitó esta oferta para nuevas altas, de manera a captar clientes y que migren todos sus servicios a Personal. También se continuaron con las campañas Cross Selling para nuestros clientes ofreciendo otros productos de Personal.

Respecto a los planes de Retención & Fidelización se siguieron realizando las distintas campañas para retener y fidelizar a la base de clientes, entre ellas la campaña de realocación de planes de datos a clientes con planes desde Gs. 40.000 hasta Gs.120.000, otorgando 1 Giga más de su plan actual, con el objetivo de que la base pospago no quede con planes descompetitivos frente a los planes de la competencia; la campaña *AntiChurn Pospago*, en donde a través del modelo predictivo *Churn pospago*, se genera una base de clientes con alta probabilidad de dar de baja su línea, se disponibiliza este parque en el CRM, de

manera a que el representante pueda fidelizar o retener proactivamente en caso de disconformidad con su plan. Además, la campaña *Fidelización Especial e Incentivados*, donde se genera un reporte de clientes pospago con una cantidad de minutos hablados con números de *Telemarketing* de la competencia, con la posibilidad de que estén siendo abordados para portarse, se contacta con estos clientes y se le ofrece un beneficio de acuerdo con la negociación y la necesidad del cliente.

En cuanto a Fidelización a clientes de la base que desean adquirir un terminal se habilitó una oferta con precios diferenciales, con menor costo en la cuota del equipo, exclusivo para clientes antiguos.

Roaming

En cuanto al producto Roaming, se definió continuar con la oferta "Modo Roaming" donde el cliente puede navegar y hablar con las gigas y minutos de su plan en América y Europa.

Se mantiene en 81 la cantidad de países donde actualmente tenemos la oferta con un total de 127 operadoras disponibles. ofreciendo la oferta en los principales destinos de nuestros clientes y ampliando nuestra oferta en destinos exóticos y turísticos no muy comunes gracias a los acuerdos cerrados con estos.

Algunas modificaciones con respecto a la oferta y a los costos

- Rep. Dominicana: se agregó este destino a la oferta desde Gs. 160.000(Gs. 80.000 c/ 50% desc.) en el segmento Masivo. Y para el segmento corporativo se mantuvo Gs. 120.000
- EEUU: se implementó la mejora de tarifa del segundo año con AT&T (USD 0,008 x MB) consiguiendo una disminución del costo mensual.
- Qatar y Emiratos Árabes: fueron incluidos a la oferta de Roaming Europa de Gs. 400.000 (Gs. 200.000 c/ 50% de desc.)

Además, se continúan los siguientes beneficios dentro de la oferta Modo Roaming:

- Posibilidad de realizar llamadas a Paraguay y recibir llamadas en Roaming sin costo adicional, descontado todo de los minutos de su plan
- WhatsApp incluido dentro de la oferta, con la posibilidad de utilizarlo de la misma manera como lo realiza en Paraguay (envío y recepción de mensajes de texto, notas de voz, imágenes y Video).
- Packs atractivos para países de América y Europa, para clientes que no cuenten con Megaplanes.

Servicios de Valor Agregado

Siguiendo en la línea de darle importancia a la calidad de los contenidos se continuó con la política de reducción de cantidad de proveedores, de este modo,

se inició el año con un total de 11 proveedores y se finalizó con 10, logrando también de esta manera disminuir los costos de estos servicios.

Se logró una disminución en los reclamos de los clientes, mediante acciones estratégicas en cuanto a las altas, limitando en cantidades de las mismas, notificando a los clientes las suscripciones con las que contaba periódicamente, de manera que pueda estar en conocimiento y elegir con qué contenidos permanecer. También se disminuyó los envíos de *sat push* de incentivo de altas del servicio, de manera a evitar spamear a nuestros clientes.

Además, se estuvo trabajando con 2 proveedores del servicio en la posibilidad de modificar el modelo de negocio, saliendo del VAS tradicional de manera a que más adelante se pueda migrar a un modelo paquetizado para el Prepago o contra factura para los pospagos, viendo así varias opciones y entendiendo cuales serían los diferentes desarrollos que se precisan para ello.

Servicios Empresas

Centrados en consolidar nuestra posición como proveedores integrales en el segmento B2B, hemos dedicado esfuerzos significativos al perfeccionamiento de nuestros productos y servicios existentes, abarcando desde comunicaciones móviles hasta soluciones de seguridad. Esta iniciativa integral ha sido diseñada para ajustarse a las cambiantes necesidades de nuestros clientes empresariales, reflejando nuestro compromiso continuo con la mejora y la excelencia en el servicio.

Simultáneamente, en nuestra búsqueda constante de la mejora en las soluciones en la nube, hemos evolucionado nuestros servicios, transitando desde servidores virtuales privados (SPV(VPS) hasta proyectos más avanzados, como la innovadora solución de Datacenter Privado Virtual (DPV), todos impulsados desde el ámbito de las Telecomunicaciones.

En el ámbito de la nube y la ciberseguridad, hemos gestionado y mejorado activamente nuestros productos y procesos, manteniendo un enfoque constante en la mejora continua. Actualmente, estamos en negociaciones con socios estratégicos para la construcción de productos de consultoría en ciberseguridad, fortaleciendo de manera significativa nuestra posición en este aspecto crucial.

Este compromiso con la mejora constante se refleja en cada aspecto de nuestros productos y servicios. Nos hemos volcado en consolidar nuestro servicio de conectividad, destacando áreas de soporte para fomentar la confianza en el segmento B2B. Además, avanzamos en nuestro proyecto de transformación hacia una Tech.Co. Nuestro plan de negocios B2B para el 2024 incluye la implementación de proyectos clave, como SDWAN, SDWAN Secure y EDR, acompañados de una solución destinada a simplificar y optimizar diversas funciones empresariales para mejorar la eficiencia y la digitalización de las pymes. Esto contribuirá significativamente a la gestión integral del negocio y a la adaptación a las demandas cambiantes del entorno empresarial.

Sumando a estos esfuerzos, estamos enfocados en el desarrollo de soluciones adicionales; AWS, Wholesale y soluciones m2m/IoT son también productos gestionados que estamos preparando para su lanzamiento.

Billetera Personal

Durante el 2023 se ha trabajado para evolución toda la infraestructura tecnológica del servicio, iniciando la integración de plataforma regional de Personal Pay, el cual constituirá una base para desarrollar productos que marquen un diferencial en el mercado.

En línea con tendencias de medios de pagos, se ha trabajado en sumar el medio de pago QR a la Billetera, el cual estará disponible para todos los clientes dentro del primer trimestre del año 2024.

La billetera se consolida como medio de pago para la gestión de pagos de servicios públicos, privados y de telefonía, en especial la compra de Pack, la cual tiene una alta aceptación dentro del segmento prepago.

Las iniciativas de diversificación de canales de Cash IN ayuda a facilitar al Cliente a la hora de realizar su carga de billetera, transacción más utilizada para ingresar dinero electrónico a las Billeteras.

Campañas de comunicación de productos y servicios

En el 2023 mantuvimos la apuesta con la campaña lanzada en octubre del 2022 con el objetivo de seguir haciendo foco en un mensaje cross a todos los servicios, comunicar que somos una empresa convergente: *con Personal y Flow accedes a la Conexión Total*. Con la música como recurso principal de la campaña y la asociación a figuras famosas como Pablo Lescano, logramos que esta campaña sea transversal y que sigamos manteniendo los indicadores de marca "cercana, amigable y divertida".

En abril del 2023 redoblamos la apuesta sumando un spot con Pablo Lescano para poder hablar exclusivamente de los beneficios de packs para prepago. El protagonista logra navegar sin importar su conexión a un punto de wifi por solo Gs.1.000. Aquí fue clave la participación de Pablo como conexión a la campaña principal y para lograr la masividad del mensaje.

Como en los últimos 3 años, venimos en paralelo trabajando no solo en awareness de la marca y sus respectivos servicios, sino también destinamos un gran porcentaje de nuestra inversión en medios a ventas a través de canales digitales. Los grandes protagonistas para esta campaña fueron Pospago, Internet Hogar y Flow, creciendo en objetivos y resultados.

Y como todos los años, hicimos nuevamente un espacio para la música y el entretenimiento, como uno de los ejes principales de nuestra comunicación. Estuvimos presentes en Asuncionico marzo 2022, un regreso único para este Festival con resultados muy positivos de engagement de marca y presencia en

el evento. En el segundo semestre sumamos 6 espectáculos, entre ellos los festivales Recilarte y Primavera Sound. Desde Flow buscamos seguir sumando contenido a la plataforma, por lo cual el 80% de los espectáculos que negociamos deben incluir el streaming en vivo del mismo.

La Conexión Total de Personal Flow va a seguir siendo nuestro paraguas de comunicación para el 2024 con 3 pilares: Internet, combos de servicios, B2B y billetera virtual.

DIRECCION COMERCIAL

Este 2023 se caracterizó por la búsqueda de sinergia entre canales comerciales y de atención para continuar el crecimiento en la base de clientes de los diferentes productos a través de la captación y la retención. El foco de los equipos estuvo en los combos de FTTH + FLOW y/o FTTH + Pospago logrando así un crecimiento importante en la cantidad de clientes con más de 1 producto dentro de la base de clientes fortaleciendo nuestra presencia en el Hogar del cliente.

Abajo un detalle de los diferentes canales comerciales.

FVD HOME

Continuamos creciendo en nuevos despliegues con un 60% en ampliación de barrios y 40% en Greenfield (Nueva Italia, Pirayú, Juan León Mallorquín, Ayolas, Coronel Bogado, San Juan del Paraná, Capitán Bado, Yvyjaú, Ybycuí), con un gran trabajo en conjunto con el área técnica logramos porcentajes de penetración importantes entrando primeros al mercado.

Consolidamos el segmento edificios, con una gran inversión en cobertura de internet, duplicando no solo el parque, sino también nuestras activaciones. Potenciamos acuerdos con agentes inmobiliarios, administradores y constructores, apalancando la sinergia en dicho segmento.

El canal de fuerza de ventas directa continua como canal principal de captación con desembarcos en zonas nuevas y también en zonas de cobertura anteriores con acciones tácticas para aumentar penetración de los diferentes mercados.

Corporativo

Identificamos la necesidad del mercado corporativo de diferentes alternativas en alojamiento de datos, para lo cual empezamos a desarrollar la estructura de Soluciones Tecnológicas con perfiles y experiencias técnicas /comerciales como así también las soluciones de servidores virtuales, para atender esta demanda que irá en aumento en los próximos años. Esto nos permitirá la retención y fidelización de nuestros clientes actuales y la captación de nuevas empresas. Contamos con el apoyo de TECO con la experiencia en los nuevos productos para penetrar el mercado corporativo.

Por otro lado, hemos trabajado fuertemente en la cartera corporativa con gestiones de retención y fidelización de los clientes actuales con propuestas convergentes de soluciones tecnológicas de manera a blindar y conseguir un aumento en la facturación.

Se viene un 2024 con un cambio de ventas de productos tradicionales a ventas de soluciones tecnológicas lo que implica capacitaciones y perfiles adecuados para este desafío.

Atención Personalizada

En el 2023, potenciamos la reconversión del canal hacia un mayor foco sobre nuestras retenciones con propuestas de valor tanto en la móvil como en el hogar mejorando nuestros indicadores de churn% en las bajas voluntarias.

Trabajamos con las diferentes áreas donde en casa matriz apostamos a la segmentación de Islas (Ventas/Retención) contando con una zona de espera para una mejor atención y experiencia principalmente hacia nuestros clientes con intención de fuga.

El foco en la información y el NPS impacto en una mejora en los porcentajes de churn y en acciones pro cliente para mejorar la experiencia en la atención.

Canal Agentes & Distribución

En el 2023 además de los agentes, la recarga incremento participación a través de la Billetera Personal y las Redes, lo cual genera una eficiencia a la cadena de distribución para mayor capilaridad y abastecimiento.

Continuamos trabajando con la herramienta de control del mercado y el Catastro desde Personal Ventas, tomando el total control para las altas de PDV y administración del negocio.

El trabajo de preparación para la salida de Personal Pay en capacitación y métricas de los agentes toma papel prioritario.

FVD Portabilidad

El equipo de Portabilidad redujo la estructura de vendedores para mejorar la calidad de las altas y ser más eficientes en los costos de la estructura, además se incorporó objetivo de ventas en migraciones y pospago buscando fidelizar a los clientes y aumentar los clientes pospago al parque móvil.

El desarrollo desde la APP de Personal Ventas para activar on line las líneas, contribuyó a la optimización del tiempo en gestión de ventas, así como disminuir las tareas administrativas de los legajos, seguimos sumando los demás productos FFTH, Flow, Pospago generando mayor eficiencia.

Billetera Personal

Las billeteras electrónicas siguen creciendo en el mercado y aumentando la adopción de clientes en los diferentes segmentos, la autogestión en las altas de

clientes billetera así, como las ventajas de recargas móviles ayudaron a fidelizar clientes prepago y pospago además de convertirse en un canal de recargas cada vez más importante. Nos apoyamos en los beneficios de la billetera electrónica captar y fidelizar clientes en el Prepago.

DIRECCION DE SERVICIO AL CLIENTE

Inbound Sales & Televentas

El canal Televentas se destaca por un incremento del desempeño superando los objetivos propuestos debido a la incorporación de una nueva Isla Digital desde el mes de enero 2023 pasando de tener un total de 85.172 nuevas altas en el 2022 a superar las 103.557 en noviembre del 2023, con el share de ventas del 36% a nivel compañía.

El canal Inbound se destaca por su desarrollo y los resultados obtenidos con un crecimiento del 37% en altas de las 43.801 a 60.220 hasta noviembre del 2023.

Desde mayo 2023 se incorporó al staff de líderes la metodología de monitoreo COPC de Kenwin para dotar con más herramientas actualizadas para la conducción de equipos de alto desempeño incrementando la productividad per cápita.

Canal No Presencial

Dentro del canal el Contact Center el nivel de servicio SLA se mantuvo por encima del objetivo propuesto del 80%.

La generación de prospectos de ventas derivados al canal Inbound alcanzo en el 2023 las 272.940 derivaciones de Lead's creciendo en un 44% en comparación al 2022 que cerró con 189.580 derivaciones en el año.

Puntos destacados para la mejora en el desempeño de cada indicador de desempeño clave.

- Formación COPC Kenwin en gestión de equipos mayo 2023.
- Formación profesional en Coaching para todo el plantel de líderes.
- Redimensionamiento de cada segmento para optimizar el tráfico.
- Reestructuración de planificación, cálculos de proyección, la programación de horarios adherencia y control de piso.
- Gestión de desempeño y medición por cuartiles para poder trabajar por representante.
- Reprogramación de horarios a representantes para optimizar costos y eficiencia operativa ejemplo feriados y horarios nocturnos

- Mejora al proceso de generación de valor en la prospección con incentivos que además de generar altas e incrementar el valor disminuyen la rotación.

Gerencia De Retención & Fidelización

El NPS del canal de retención en el 2023 se mantuvo por encima del 85% en el 2023.

TECNOLOGÍA

RED MOVIL

Sitios ON AIR: En el 2022 se finalizó con un total de 1758 sitios. En el 2023 entrarían en operación 47 nuevos sitios celulares en todo el país, lo que representarían un incremento de aproximadamente el 2,7% en la cantidad total de sitios operativos de la Red, el cual totalizan 1805 al cierre de este año.

Nodos LTE ON AIR: En el 2022 hemos realizado la ampliación en capacidad y cobertura de nuestra Red LTE Móvil tanto en la banda de 1900MHz como en la 700MHz, poniendo en operación 182 Nodos LTE, logrando tener una "overlapping" sobre la Red total del 96,6% de sitios con Nodos LTE.

El 2023 terminaríamos con un adicional de 26 nodos LTE 700MHz y 9 nodos LTE 1900MHz en operación. Con esto, llegamos a un "overlapping" sobre la Red Celular del 98% de sitios con Nodos LTE.

Servicio de VoLTE: En el 2022 se finalizaron en un 100% los trabajos de Preparación y Configuración del vIMS actual de FDO; definición, comisionamiento y pruebas del servicio de los Nodos de la red de Acceso Wireless denominado Golden Cluster (23 sitios iniciales). Asimismo, la homologación de terminales y el desarrollo de los procesos de Tasación e integración al IMS actual.

Para el 2023 se finalizaron los trabajos de desarrollo para el Provisioning de usuarios VoLTE. También se tiene previsto la puesta en operación del 2do vIMS en el sitio Core de Pte Franco, que servirá de redundancia al vIMS actual. Se prevé además habilitar las funcionalidades de Roaming y Llamadas de Emergencia VoLTE.

Actualmente todos los nodos de Acceso de la Red Móvil que cuentan con tecnología 4G, se encuentran configurados para el servicio VoLTE.

RED FIJA

Manzanas/HHPP: En el 2022 la cobertura de la Red FTTH abarcaba un total de 35.527 manzanas y 632.744 HHPP. En el 2023 se prevé ampliar en 6437 manzanas lo que corresponde a 117.816 HHPP nuevos. Con esto la cobertura total de la Red FTTH de Personal, abarca 41.964 manzanas y 750.560 HHPP.

Edificios/HHPP: En el 2022 la cobertura de la Red FTTH en Edificios, abarcaba un total de 1044 Edificios equivalentes a 26.936 HHPP. En el 2023 se ampliaron en 859 edificios, equivalente a 17.736 HHPP nuevos. Con esto la cobertura total abarca 1.903 Edificios con 44.672 HHPP.

TRANSMISIÓN y CORE (Proyectos)

- **Fibra óptica urba e interurbana:** La ampliación de cobertura de la Red de transmisión en el 2023 ha demandado el despliegue estimado de 658 Km de tendido de Fibra Óptica por Capacidad y caminos de Redundancia, de esta forma se totalizaría 7.574 Km de fibra óptica en toda la Red de transmisión.
- **METRO DWDM:** En 2022, en el CORE ASU se agregaron 5 interfaces de 100Gbps (+500Gbps), con lo cual se llevó a un total de 20 Interfaces de 100Gbps mientras que en el CORE CDE, se agregaron 9 interfaces de 100Gbps(+900Gbps), llegando así a un total de 17 interfaces de 100Gbps, cumpliéndose de esta forma con el objetivo del año.

En el 2023, por el lado del CORE ASU, se agregan 7 interfaces de 100Gbps (+700Gbps), llegando así a un total de 27 Interfaces de 100Gbps mientras que en el CORE CDE se agregan 6 interfaces de 100Gbps (+600Gbps), llegando así a un total de 23 interfaces de 100Gbps.

Adicionalmente, se integran 2 nuevos anillos con 7 nuevos nodos a la red Metro DWDM de ASU, pasando así de 50 a 64 servicios para Dual-Homing de 100G de los Routers T2.

- **DWDM interurbano:** En 2022 se amplió la capacidad de transporte de la red DWDM Interurbano en 6 nuevas lambdas de 100Gbps para cumplir con el crecimiento de la red y llevarla a 400Gbps entre equipos de CORE y las salidas Internacionales.

En 2023 se agregan a la red 5 nuevas Lambdas de 100G para cumplir con el crecimiento anual y llevarla a 500Gbps entre equipos de CORE y las salidas Internacionales. Por otro lado, se adicionan 4 Lambdas de 100G para routers T2 en Dual-Homing sobre la red Interurbana, de forma a distribuir mejor el tráfico y aumentar la disponibilidad de los servicios.

- **Evolución CORE IP:** En el 2023, cuarto año de evolución del CORE IP, se finalizan las instalaciones de los nuevos nodos Datacenter Gateway (DCGWs), Route Reflector (RRs) y CGNATs en los sitios Ciudad del Este y Asunción.

La instalación de 2 Route Reflectors externos, podrá proveer la tabla completa de rutas de internet a los clientes corporativos que lo necesitan. En cuanto a los CGNATs, durante el 2023 se reemplazan los viejos nodos CISCO y amplían a 4 nodos HUAWEI permitiendo tener en cada sitio CORE un NAT dedicado, brindando redundancia por región, con más capacidad y menos latencia.

De esta forma y luego de 4 años del inicio de su implementación, se cumple la arquitectura objetivo de diseño FMO (2019-2013).

- **evolución tecnológica virtualización – VMWARE:** Venimos incorporando tecnología de virtualización de servidores en los Datacenter Fernando de la Mora, Ciudad del Este y Carpinelli. Las ventajas fueron muchas, desde la optimización de Capex/Opex, gestión y consumo en los sitios.
Este 2023, hemos ampliado la infraestructura con una capacidad de 200 servidores virtuales con la arquitectura de virtualización VMware vSAN en el Datacenter de Asunción, optimizando aún más los costos y espacios, para sostener la demanda de servidores y servicios que van surgiendo en la Red tanto celular como fija.
- **Implementación de SOC (Service Operation Center):** En el 2022 se adjudicó la solución de Smartcare (SOC) por un período de 3 (tres) años, comprendidos desde septiembre 2022 hasta agosto 2025, con un alcance de 8 Casos de Uso y 200 hs de desarrollo en modalidad Change Request. Actualmente tenemos finalizados 7 Casos de Uso, incluidos Antifraud (Set 2023) y CEI+ (Oct 2023) y se está trabajando en la implementación del CU VOLTE para el Q1 2024.
- **Optimización de planes prepago y control:** Debido a la cantidad de variantes en los planes de Roaming, que dificulta el soporte de parte de atención al cliente y no aporta claridad de cara al suscriptor. En Q2 2023 se realizó una optimización de Planes de manera a que los usuarios de Personal que estén en roaming puedan utilizar el servicio de datos (no así servicio de llamadas y SMS salientes). De esta manera se logra una mayor flexibilidad comercial del servicio Roaming, donde los usuarios podrán utilizar datos en cualquier Red con la que tengamos convenio, sin importar que se tenga o no Camel.
- **Interconexión directa para roaming entre núcleo y Telecom Argentina:** para obtener mejores tiempos de latencia, y mejorar la calidad del servicio de roaming tanto para usuarios de TELECOM como de NÚCLEO, se levantaron interfaces en los tres routers de frontera para transportar los servicios de datos y señalización a través de ellos. De esta manera, este tráfico no pasará por nuestro proveedor de roaming (Comfone) por lo que también se logra una reducción del costo extra pagado por el tráfico de datos excedente.

FLOW (Proyectos resaltantes)

- **Evolución CDN FLOW:** Finalización del UPGRADE a versión 5.0 del software del CDN de Ateme. Con esta actualizada se incorporarán

mejoras de performance, con una arquitectura más eficiente y orientada a bajar la latencia de eventos deportivos.

- **Contribución de Señales Locales:** Se incorporan 3 señales locales (América TV, A24 y Universo) a la grilla en plataformas FLOW IP/DTH, totalizando la contribución de 21 señales nacionales.
- **Trasmisión Eventos Musicales Y Deportivos:** En el transcurso del año se transmitieron en vivo y directo varios eventos musicales y deportivos.
 - Musicales desde Paraguay: Asuncionico y Reciclarte
 - Musicales desde Argentina: Divididos, No te va gustar.
 - Deportivos internacionales: Eliminatorias sudamericanas para el Mundial 2026.

TECNOLOGIA INFORMATICA

Billing Convergente

En el primer trimestre del año se finalizó el proyecto de implementación para dar soporte de IPv6 en la Red Móvil (Mediation/Provisioning).

En el contexto de la evolución de los productos de recarga, se realizó la implementación de la nueva funcionalidad de Auxilio SOS. Este producto manteniendo el concepto de préstamos de saldo con criterio segmentado, en su nueva funcionalidad contempla la posibilidad de realizar pagos parciales sobre préstamos realizados e implementa el concepto de línea de crédito para la realización de estos. En su implementación se contempló el concepto de parques de prueba, a modo que las implementaciones de sus nuevos conceptos puedan hacerse de manera gradual y controlada a fin de medir, controlar y reaccionar ante el nivel de aceptación del mercado PREPAGO para estas funcionalidades.

Integración de la plataforma SOC. Bajo el concepto de data-centric apuntando a obtener soluciones basada en datos. La integración de la plataforma SOC del Huawei al Data Lake Corporativo constituye un paso inicial en un salto de calidad sobre el conocimiento de nuestros abonados. A partir de los datos obtenidos de esta plataforma se podrá conocer y entender aún más el comportamiento, preferencias y experiencias de nuestros clientes. A partir de esto se podrán realizar o crear soluciones/productos/servicios que generen una experiencia más positiva en los abonados.

Modelo Cash In: La combinación de los conceptos Biga Data / Machine Learning y Cloud Computing han sido tendencia tecnológica en la última década. Combinando estos conceptos las empresas buscan marcar diferencia y entregar a sus clientes mejores servicios y generar en contrapartida mejores estados de resultados. Cash in implementa de conceptos de aprendizaje automático permite

predecir el momento de la recarga de nuestros abonados y al conocer este dato permite a la compañía incentivar con mejores ofertas a que esa predicción arrojada por el sistema se haga efectiva. Con este modelo se busca mantener un comportamiento regular de carga en los clientes y a un futuro incrementar el parque regular activo.

Como proyectos internos del área de IT, podemos citar como los más relevantes el proyecto de migración a la nueva infraestructura de los IVRs Asterisk y el inicio del proyecto de migración de la base de datos en memoria VoltDB, utilizada en los sistemas Core.

Proyectos, QA y Soporte de Aplicaciones

En el Q4 2023 se crea el área de Quality Assurance en la Dirección de IT con el objetivo principal la detección errores en los sistemas desarrollados in house en fases tempranas, para rectificación en cualquier etapa previa a la subida a producción. Este equipo de trabajo interactúa directamente con los referentes de las áreas de negocio y diversas áreas de IT.

Infraestructura, Operaciones y Soporte Microinformática

En el Q4 2023 se cierra el proceso para la implementación de la nueva solución de backup que incluye Inmutabilidad - Aislamiento Anti-ransomware sobre los datos de entornos productivos y de alta criticidad. En este mismo Q se procede con la instalación y configuración de nuevos servidores Blades HP Synergy donde estarán alojadas las nuevas versiones de las bases de datos transaccionales y en memoria.

Se ha acompañado a las áreas de desarrollo en la implementación de los distintos proyectos mencionados.

Memoria GI

Arrancamos el año con el cierre de la etapa fundacional de la plataforma de big data en la nube y el desarrollo del back end de primeros casos de uso lo que representaba la etapa fundacional los cimientos del Proyecto Big Data, durante los siguientes meses hemos abordado los siguientes frentes:

- En el frente del *Data Lake* se ha avanzado en el *Copiador Batch*, el cual es un framework para copias de datos Batch así también la *Ingesta Streaming del proyecto SOC*, ambos entregables con despliegues previstos para el Q1 del 2024.
- *Ecosistema de consumo*: disponibilizando en producción el tablero de Packs diseñado en TABLEAU y evaluando dicha herramienta en su integración con Cloud. Se encuentran en proceso la evaluación de otras herramientas de BI tales como Pentaho BI, Looker, Cube.js
- *Reporting*: se ha realizado un profundo análisis e inventario de reportes de manera a detectar optimizaciones, duplicaciones, lo que ha permitido la separación de los frentes de reportería Operativa y reportería Analítica.

- *Migración a GCP del Datawarehouse:* se encuentran cerrados los desarrollos de los cubos core: Suscripciones, Carga, Tráfico, los mismos están planificados pasarlos a producción en el Q1 del 2024.

Para el frente de Data Mining & Machine Learning se ha avanzado cerrando la primera etapa de la Migración del modelo de Churn a Cloud el cual implica predicciones utilizando servicios Cloud, se presentarán resultados de dicho trabajo en lo que resta del año.

Todos los frentes mencionados implican una etapa de aprendizaje y análisis de infraestructura y soluciones según el caso de uso abordado.

Además del Proyecto Big Data Cloud continuamos también dando soporte a todos los servicios actuales del área para mantener la operativa, en este punto se destaca la implementación de la *Segmentación Convergente:* nueva segmentación de clientes masivos y corporativos definida como en base a ingresos trimestrales y antigüedad, incorpora el concepto de segmentación por producto y la segmentación NPS.

Cerramos el año dando los primeros pasos para el proyecto de Regionalización Cloud TELECOM LATAM y abordando el cambio de estructura para migrar hacia un Data Office & Cloud Office.

Desarrollo de Sistema de Gestión. Jopara.

El año 2023 ha sido un año de grandes desafíos y logros donde el Sistema Jopara participó de proyectos estratégicos de la Empresa acompañando los pilares de mejorar la Experiencia del Cliente (Customer Experience - UX) con Identificación única del cliente, Autogestión, reemplazo de los contratos físicos a digitales con flujos de aprobación automática a través de un gestor de documentos implementando soluciones convergentes al Ecosistema de productos innovadores.

En lo referente a lo proyectos enfocados en el cumplimiento de las distintas Normativas y Leyes del Estado, podemos citar a la implementación de la Facturación Electrónica SIFEN, proyecto encarado por la SET (Secretaría de Estado de Tributación). El mismo se encuentra finalizado incluyendo la implementación de nuevas normativas publicadas.

Se citan a continuación los proyectos más relevantes:

Proyectos Digitales

- Personal ID (Identificación única del cliente).
- Segmentación convergente y Vistas Jopara.
- App Customer Care, Autogestión Web y Masivo del cliente. Primera fase que contempla consultas servicios del cliente, operaciones relacionadas a manejo de Packs.

NÚCLEO S.A.E.

- Aprobación Online reemplazando la utilización de papel por documentos digitales. Este proyecto abarca todas las tecnologías y clases comerciales. (Pospago, Prepago) para Telefonía e Internet.
- E-commerce para activación de líneas y migración de plan telefonía.
- Calidad de datos. Manejo de vigencia de los medios de contacto.

Proyectos de Integración.

Proyecto SAP. Gestión de materiales.

- Integración de servicios para comunicación SAP-JOPARA y viceversa.
- Procesos de Jopara afectados: Logística, Venta, Posventa, Certificación (Ordenes de trabajo), Gestión de la mora.

Requerimientos de mejora continua para el área de Field Service del Proyecto WFX.

- Certificación de OT. (sincronización de datos), inclusión del tipo de Edificio en la generación de OT, Gestión de tickets en la certificación.
- Agendamiento vía IVR.
- Generación de OT en baja por Mora para integración con descuento de Materiales en SAP.

Desarrollo de VAS

En el 2023 se trabajó en conjunto con equipos multidisciplinarios en el marco de la transformación digital en proyectos tales como: Personal ID, App Convergente, Web Masivo, Web Corporativo, Segmentación Convergente, E-commerce – fase 3 (Activación y cambio de plan de telefonía), Aprobación Online, Calidad de Datos, Vistas Jopara, etc.

También mencionar la integración con SAP -Gestión de materiales y los evolutivos de mejoras de procesos WFX para FieldService.

PESA – Personal Envíos S.A.

A través de todo el 2023 hemos trabajado en la base de la fusión e integración con Personal Pay en el marco de la regionalización de la plataforma, el año ha transcurrido con grandes desafíos, logros que se enmarcan y sientan las bases de la nueva propuesta de valor del producto que se desarrollara en 2024, algunos hitos relevantes a citar son:

- Definición de la arquitectura de regionalización para Personal Pay Paraguay.
- Discovery de integración del CORE Fintech BHUB con la empresa Open Pass.
- Desarrollo Nueva App Personal Pay bajo un nuevo stack tecnológico orientado a la componentización compartiendo repositorios con Personal Pay Arg.
- Desarrollo de integración CORE Fintech BHUB.
- Desarrollo de proceso de conciliación y métricas online con CORE Fintech BHUB.
- Puesta en producción en App BETA e Integración Core BHUB.
- Integración de API QR Dinelco.
- Integración de API QR Bancard.
- Integración Tarjeta MAS Billeto Electrónico.

CAPACITACIÓN Y DESARROLLO

El periodo 2023 seguimos con importantes implementaciones, continuamos nuestras actividades de capacitación apalancados en la plataforma Elearning Personal con el objetivo de llegar a todo el personal acortando los plazos de implementación.

Entre las principales programas internos continuamos con la capacitación sobre la "Prevención de Lavado de Dinero" organizado para dar cumplimiento a los requerimientos legales, corporativos y estándares internacionales, considerando las prácticas para cada tipo de sector obligado por Ley Anti lavado Nacional; el alcance fue para todos los colaboradores, participaron de todas las direcciones de la compañía, cabe mencionar que esta capacitación se hizo extensiva para las oficinas comerciales de los Agentes.

RESPONSABILIDAD SOCIAL EMPRESARIAL – RSE

Seguimos trabajando con las organizaciones que nos acompañan año a año y sumamos acciones anexas con instituciones que consideramos de relevancia en el trabajo social.

En este contexto, los apoyos trabajados desde el área de Responsabilidad Social fueron:

Fundación Tierra Nuestra

Seguimos apostando a la educación y al crecimiento de las diversas comunidades por medio de la música. Este programa está orientado a niños y jóvenes que, a través de la música, tienen una oportunidad real de desarrollo futuro. Se siguió apoyando a la misma, en la Rifa Sonidos de mi tierra 2023 que sobrepasó al meta y superó la venta de 82 mil rifas. Como apoyo específico, se integró el canal de billetera personal para la compra de los cupones, eximiendo

NÚCLEO S.A.E.

el abono de la comisión. Además, se patrocinó este encuentro con un abono efectivo y el patrocinio publicitario a través de la Dirección de Marketing.

Habilitación de canal de billetera sin costo de comisión por compra / espacio institucional para venta de boletos / implementación de espacios publicitarios

Asociación de Empresarios Cristianos

Igualmente, ADEC, como aliado de transparencia y RSE, realizó el congreso anual, en el cual participamos. Personal como siempre estuvo presente, fortaleciendo la economía sustentable, con apoyo de internet en las instalaciones para la transmisión de estos encuentros. En contrapartida fue reconocido como AUSPICIANTE, sin efectivizar el aporte. Nuevamente, este año estuvimos involucrados en la entrega de los premios ADEC, que desde 1994, permiten visibilizar modelos de gestión empresarial, reconociendo el trabajo bien hecho y demostrando que es posible alcanzar el éxito, impactando positivamente en nuestra sociedad y el medio ambiente.

Internet / 2 líneas para comunicaciones. / apoyo de auspicio para Premios

Fundación Operación Sonrisa

Otro programa, Operación Sonrisa, apoyado por Personal, este año siguió con el trabajo puertas adentro, para las operaciones de personas con labio leporino y paladar hendido, ejecutados en marzo y setiembre. Personal colaboró con la comunicación solicitada.

Operación Sonrisa – 1 línea gratuita / internet / 6 líneas para las misiones / internet en la clínica

Fundación paraguaya

Un aliado desde 2020, la Fundación Paraguaya, que trabaja con sectores vulnerables de población, en distintos puntos del país. Personal liberó el acceso a la URL educativa <http://escuela.cerrito.com.py/> a fin de que los 220 participantes de este programa puedan ingresar sin restricciones a los productos educativos entregados por este programa.

Laboratorio de Creatividad

El programa Laboratorio de Creatividad, para el desarrollo personal de niños y niñas de 7-10 años, llevado a cabo por Trasformación Paraguay, siguió en 2023 con mucha fuerza, y hubo más convocatorias presenciales, sobrepasando los 2 mil participantes. Se realizaron en Asunción, Pilar, Villarrica, Ciudad del Este. También, participamos de la primera galería de arte hecha por y para niños, denominada Ciudad MAPA, que tuvo la visita de 12 mil niños con sus padres en otra nueva edición. Personal participó como patrocinador.

Aporte económico para kits / presentador del Cine Personal en ciudad MAPA

Campaña contra el cáncer de mama: Personal Empresa ROSA

Personal y FUNCA lanzaron el sello de Empresa Rosa, el sello es un reconocimiento otorgado por FUNCA (Fundación Unidos Contra el Cáncer), al compromiso de las empresas y lugares de trabajo que hacen posible un espacio seguro y de contención, donde realizar talleres que fomenten la prevención y detección temprana del cáncer de mamas. En homenaje a las personas que han enfrentado esta enfermedad y a sus familias se realizaron una serie de videos testimoniales y charlas al respecto.

Internet en plazas y puestos de Salud

Siguen instalados los puntos de internet y en algunos casos conexión de televisión Flow iniciados en 2020. Conectamos plazas públicas, hospitales y centros de atención geriátrica para favorecer la comunicación a los sectores más vulnerables de la sociedad paraguaya y seguir apoyando también las restricciones sanitarias.

3 plazas nuevas con conexión a internet – 2 hogares de ancianos y 1 Centro de Rehabilitación con conexión Flow – 4 hospitales con áreas específicas conectadas para trabajo administrativo y conexión de televisión para salas de oncología pediátrica.

HOGAR DE ANCIANAS NUESTRA SEÑORA DE LA ASUNCION / HOGAR DE ANCIANOS GIJON ROGA

PLAZA PEDRO JUAN CABALLERO / PLAZA PANCHITO LOPEZ / PLAZA VILLA DEL MAESTRO

PLAZAS Y ESPACIOS ABIERTOS EN SAN BERDINO Y PILAR

HOSPITAL CLINICAS -RENACI-/ HOSPITAL DISTRITAL SAN FRANCISCO DE ASIS / USF SAN FRANCISCO / INERAM / EQUINOTERAPIA

CONIN

Apoyando acciones que potencien el crecimiento sano de los niños y niñas del país, este año se incorporó a la grilla de organizaciones beneficiadas la cooperadora de la nutrición infantil CONIN, dedicada a la prevención y recuperación de niños desnutridos de 0 a 5 años con alto riesgo social o nutricional y la asistencia a sus familias.

Bonificación de internet / bonificación de 5 líneas Personal

Otros apoyos

Durante el 2023 Núcleo apoyó a organizaciones y programas como: Fundación Eco cultura, Equinoterapia, Hospital {distrital de Lambaré, Día del Prematuro IPS, entre otros.

Obligaciones sociales

Telecentros

Se siguió completando el calendario de puesta en funcionamiento de los telecentros en los diversos puntos del país. A la fecha se encuentran habilitados 23 unidades de 25.

El telecentro, está disponible de lunes a sábados, equipado con ocho computadoras conectadas a internet de 15 Mbps de velocidad, en una estructura con sistema de climatización e iluminación.

En el espacio se encuentra un instructor permanente que tiene como objetivo principal capacitar a los ciudadanos en la adopción y uso del internet, así como también en el conocimiento y utilización de las herramientas ofimáticas.

Núcleo asume todos los gastos de instalación y funcionamiento de la unidad; los elementos ofimáticos, el instructor y el servicio de internet, por un periodo de 36 meses.

Sítio Telecentro	Tecnología Internet	Latitud confirmada instalación	Longitud confirmada instalación	Locación
Telecentro Conatel Gobernación de Paraguari	UBIQUITI	-25.607250	-57.141778	Parque Cerro Hü
Telecentro Conatel Gobernación de Guaira	GPON	-25.782548	-56.448055	Predio Gobernación
Telecentro Conatel Gobernación de Concepción	UBIQUITI	-23.406103	-57.451536	Predio Gobernación
Telecentro Conatel Municipio de Ayolas	UBIQUITI	-27.397731	-56.864037	Estacionamiento Municipal
Telecentro Conatel Municipio de Quiindy	UBIQUITI	-25.976881	-57.234192	Estacionamiento Municipal
Telecentro Conatel Municipio de Paraguari	UBIQUITI	-25.619736	-57.148364	Plaza Municipal – Mcal. Francisco Solano López
Telecentro Conatel Municipio Carapeguá	UBIQUITI	-25.766253	-57.243250	Plaza Municipal - José Eduvigis Díaz
Telecentro Conatel Ministerio de Urbanismo, Vivienda y Hábitat	GPON	-25.283726	-57.626640	Plazoleta Tacuary
Telecentro Conatel Municipio Loma Plata	UBIQUITI	-22.397528	-59.837028	Predio Municipal
Telecentro Conatel Municipio de Loma Grande	UBIQUITI	-25.177992	-57.235919	Plaza Municipal
Telecentro Conatel Municipio Luque	GPON	-25.283149	-57.488015	Predio Municipal
Telecentro Conatel Municipio Itacurubi Cordillera	UBIQUITI	-25.460933	-56.853124	Parque Municipal


NÚCLEO S.A.E.

Telecentro Conatel Municipio de Villarrica	GPON	-25.782556	-56.455167	Plaza Pettirossi	Silvio
Telecentro Conatel Municipio de San Lorenzo	GPON	-25.342333	-57,510083	Peatonal Bicentenario	
Telecentro Conatel Municipio de Coronel Oviedo	GPON	-25.446865	-56.438086	Predio del Colegio Manuel Guerrero	Ortiz
Telecentro Conatel Municipio de Aregua	UBIQUITI	-25.3122928	-57.3820813	Plaza Héroes del Chaco	
Telecentro Conatel Escuela San Isidro Labrador	UBIQUITI	-23.44313511	-58.89839167	Escuela San Isidro Labrador	
Telecentro Conatel Municipio de Villa Florida	UBIQUITI	-26.406870	-57.125102	Plaza Bernardino Caballero	Graí.
Telecentro Conatel Municipio Itaugua	UBIQUITI	-25.385237	-57.365868	Ciclovía Municipal	
Telecentro Conatel Municipio Ciudad del Este	GPON	-25.514319	-54.614676	Predio Municipal	
Telecentro Conatel Remansito	UBIQUITI	-25.166860	-57.551424	Predio del Colegio Nacional Remansito	
Telecentro Conatel Colegio San Blas	GPON	-22.564536	-55.724625	Predio del Colegio San Blas; PJC	
Telecentro Conatel Gobernación del Departamento Central	UBIQUITI	-25.337219	-57.407747	Predio de la Gobernación del Dpto. Central - Areguá	

Actualizar a 2023 los canales de comunicación con la comunidad:

Los canales de comunicación que utilizamos y abierto al público son específicamente la página web, el blog que publica información relativa a los programas, pero también tiene contenido de interés general. Así mismo, el correo electrónico de responsabilidad social que direcciona o canaliza contactos externos a través de nuestra plataforma web.

- <https://www.personal.com.py/institucional/rse.html>
- <https://blog.personal.com.py/>
- responsabilidadsocial@personal.com.py


Juan Carlos Pepe
 Presidente

ESTADOS FINANCIEROS
Al 31 de diciembre de 2023 y 2022

INDICE

Estados financieros consolidados

Estado de situación financiera consolidados
Estado de resultados consolidados
Estado de resultados integrales consolidados
Estado de cambios en el patrimonio consolidado
Estado de flujo de efectivo consolidados
Notas a los estados financieros consolidados

Estados financieros individuales

Estado de situación financiera individual
Estado de resultados individual
Estado de resultados Integrales individual
Estado de cambios en el patrimonio individual
Estado de flujo de efectivo individual
Notas a los estados financieros individuales

Informe de auditoría de los auditores independientes

Informe del Síndico

G = Guaraníes
\$ = Pesos argentinos
US\$= Dólares estadounidenses

NÚCLEO S.A.E.

Máximo Lira 522 – Asunción

**EJERCICIO ECONOMICO No. 26 iniciado el 1° de enero de 2023
comparativo con el ejercicio finalizado el 31 de diciembre de 2022**

ESTADOS FINANCIEROS AL 31 DE DICIEMBRE DE 2023

Actividad principal de la Sociedad: **Prestación de servicio de telefonía móvil.**

Fecha de inscripción en el Registro Público de Comercio:

Del estatuto social: **25 de febrero de 1998**
De la última modificación: **13 de junio de 2018**

Número de inscripción en el Registro de Personas Jurídicas y Asociaciones: **N° 41 Folio 5606 Serie B**

Fecha de finalización del contrato social: **25 de febrero de 2097**

Información sobre la sociedad controlante en Nota 28 a).

**COMPOSICION DEL CAPITAL
al 31 de diciembre de 2023**

(cifras expresadas en millones de guaraníes e información complementaria expresada en millones de pesos argentinos)

	<u>Millones de ₡</u>	<u>Millones de \$</u>
14.640 acciones ordinarias, nominativas, no endosables de V/N ₡ 10.000.000 cada una y 1 voto cada una, suscripto e integrado:	146.400	11.513
Total	146.400	11.513

Véase el último informe de fecha
de marzo de 2024
Exicom Telecomunicaciones S.R.L.
(Socio)

Fernando Giménez
Síndico

GLOSARIO DE TERMINOS

Las siguientes definiciones no son definiciones técnicas, pero ayudan al lector a comprender algunos términos empleados en la redacción de las notas a los estados financieros consolidados condensados intermedios especiales de la Sociedad.

La Sociedad/Núcleo	Indistintamente, Núcleo S.A.E.
Telecom Argentina/Telecom	Indistintamente, Telecom Argentina S.A., la sociedad controlante.
Personal Envíos	Personal Envíos S.A.
Tuvas	Tuvas Paraguay S.A.
Activos Fijos	PP&E, Activos Intangibles y Activos por Derecho de Uso.
CAPEX	Inversiones en bienes de capital.
CONATEL	Comisión Nacional de Telecomunicaciones.
IASB	International Accounting Standards Board, el Consejo de Normas Internacionales de Contabilidad.
NIC	Normas Internacionales de Contabilidad
NIIF	Normas Internacionales de Información Financiera, emitidas por el IASB.
PP&E	Propiedad, planta y equipo.
SAP	Sistemas, Aplicaciones y Productos para Procesamiento de Datos
SIV	Superintendencia de Valores (anteriormente llamada Comisión Nacional de Valores_CNV)
RYFACPOE	Resoluciones Técnicas emitidas por la Federación Argentina de Contadores Profesionales de Ciencias Económicas.
CPCECABA	Consejo Profesional de Ciencias Económicas de la Ciudad Autónoma de Buenos Aires
Servicios TIC	Servicios de tecnología de la Información y la comunicación. Servicios para transportar y distribuir señales o datos, como voz, texto, vídeo e imágenes, procesados o soportados por terceros, a través de redes de telecomunicaciones.
ECP	Estado de cambios en el patrimonio

Véase nuestro Informe de fecha
5 de marzo de 2024

PriceWaterhouseCoopers S.R.L.
(Buenos Aires)

Fernando Giménez
Indicador

ESTADO FINANCIERO CONSOLIDADO

Véase nuestro informe de fecha
5 de mayo de 2024

PricewaterhouseCoopers E.R.L.
(SpA)

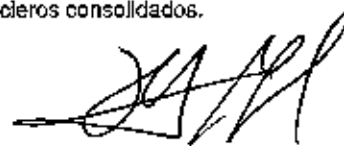
Fernando Giménez
sfhdico

ESTADO DE SITUACION FINANCIERA CONSOLIDADO

(expresado en millones de guaraníes e información complementaria expresada en millones de pesos argentinos)

	Nota	Millones de G		Millones de \$	
		31 de diciembre de 2023	2022	31 de diciembre de 2023	2022
ACTIVO					
Activo corriente					
Efectivo y equivalentes de efectivo	4	418.288	355.538	45.694	26.417
Inversiones	4	110.926	-	12.110	-
Créditos por ventas	5	62.808	62.336	9.091	4.631
Otros créditos	6	43.712	24.252	4.796	1.803
Inventarios	7	8.079	7.967	897	592
Total del activo corriente		661.191	450.091	72.578	33.443
Activo no corriente					
Créditos por ventas	5	2.149	4.640	235	346
Otros créditos	6	3.128	3.311	349	246
Activo impositivo diferido	14	22.506	15.888	2.471	1.186
PP&E	8	1.482.467	1.373.360	162.730	102.042
Activos intangibles	9	83.874	99.847	9.206	7.418
Derechos de uso	10	147.333	141.016	16.179	10.479
Total del activo no corriente		1.741.451	1.638.162	191.158	121.717
Total del activo		2.402.642	2.088.253	263.736	155.160
PASIVO					
Pasivo corriente					
Cuentas por pagar	11	545.820	477.428	59.914	35.488
Préstamos	12	176.761	39.245	19.403	2.915
Remuneraciones y cargas sociales	13	8.380	12.814	920	953
Otras cargas fiscales	15	6.323	6.044	694	452
Dividendos a pagar	16	86.063	-	9.558	-
Deudas por impuesto a las ganancias	14	11.500	10.560	1.263	781
Pasivos por arrendamientos	17	15.967	9.071	1.753	673
Otros pasivos	18	54.369	45.540	5.853	3.385
Total del pasivo corriente		905.183	600.722	99.358	44.627
Pasivo no corriente					
Préstamos	12	329.598	466.452	36.179	34.660
Pasivo impositivo diferido	14	283	654	31	50
Pasivos por arrendamientos	17	132.803	117.167	14.578	8.707
Otros pasivos	18	991	1.932	111	143
Provisiones	19	4.990	3.942	548	293
Total del pasivo no corriente		468.660	590.147	51.447	43.853
Total del pasivo		1.373.843	1.190.869	150.805	88.480
Patrimonio					
Atribuible a Núcleo (Sociedad controlante)		1.026.305	895.656	112.657	66.551
Atribuible a los accionistas no controlantes		2.484	1.726	274	129
Total patrimonio	ECP	1.028.789	897.384	112.931	66.680
Total del pasivo y patrimonio		2.402.642	2.088.253	263.736	155.160

Las notas que se acompañan forman parte integrante de estos estados financieros consolidados.


Juan Carlos Pepe
 Presidente

Véase nuestro informe de fecha
 5 de marzo de 2024

Fernando Gómez Cobpara S.R.L.
 (Socio)

Fernando Gómez
 Síndico


NÚCLEO S.A.E.

ESTADO DE RESULTADO CONSOLIDADO

(expresado en millones de guaraníes, excepto las cifras de la utilidad neta por acción expresadas en miles de guaraníes)

	Nota	Ejercicios finalizados el	
		2023	2022
Ventas	23	1.516.527	1.474.857
Costos laborales e indemnizaciones por despidos	24	(107.054)	(98.633)
Costos por interconexión y transmisión		(48.654)	(51.891)
Honorarios por servicios, mantenimiento y materiales	24	(171.011)	(152.518)
Impuestos, tasas y derechos del ente regulador	24	(58.498)	(54.236)
Cotizaciones y publicidad		(187.755)	(199.573)
Costo de equipos vendidos	24	(44.912)	(57.191)
Costos de programación y de contenido		(69.368)	(60.139)
Deudores incobrables	5 y 24	(22.844)	(23.305)
Otros costos operativos	24	(65.215)	(54.886)
Utilidad de la explotación antes de depreciaciones y amortizaciones de Activos Fijos		743.221	722.485
Depreciaciones y amortizaciones de Activos Fijos	24	(407.788)	(452.350)
Utilidad de la explotación		335.433	270.135
Costos financieros	25	(41.592)	(41.531)
Otros resultados financieros, netos	25	5.386	(2.469)
Utilidad ordinaria antes de impuesto a las ganancias		299.227	226.135
Impuesto a las ganancias	14	(17.912)	(21.779)
Utilidad neta del ejercicio		281.415	204.356
Atribuible a:			
Núcleo (Sociedad controlante)		280.647	203.781
Accionistas no controlantes		768	575
		281.415	204.356
Utilidad neta por acción básica y diluida	26	19.222	13.959

Las notas que se acompañan forman parte integrante de estos estados financieros consolidados.



Juan Carlos Pepe
Presidente

Véase nuestro informe de fecha
5 de marzo de 2024

Friocoper S.A.E. S.R.L.
Asociación


Fernando Gámez
Banco

ESTADO DE RESULTADO CONSOLIDADO

(información complementaria expresada en millones de pesos argentinos, excepto las cifras de la utilidad neta por acción expresadas en miles de pesos argentinos)

	Nota	Ejercicios finalizados el 31 de diciembre de	
		2023	2022
Ventas	23	106.855	114.950
Costos laborales e indemnizaciones por despidos	24	(7.537)	(7.666)
Costos por interconexión y transmisión		(3.426)	(4.061)
Honorarios por servicios, mantenimiento y materiales	24	(11.972)	(11.865)
Impuestos, tasas y derechos del ante regulador	24	(9.990)	(4.223)
Comisiones y publicidad		(13.231)	(15.567)
Costo de equipos vendidos	24	(3.165)	(4.484)
Costo de programación y de contenido		(4.866)	(4.730)
Deudores Incobrables	5 y 24	(1.603)	(1.822)
Otros costos operativos	24	(4.881)	(4.306)
Utilidad de la explotación antes de depreciaciones y amortizaciones de Activos Fijos		52.364	56.206
Depreciaciones y amortizaciones de Activos Fijos	24	(28.727)	(35.214)
Utilidad de la explotación		23.637	20.992
Costos financieros	25	(2.930)	(3.245)
Otros resultados financieros, netos	25	467	(193)
Utilidad ordinaria antes de impuesto a las ganancias		21.174	17.554
Impuesto a las ganancias	14	(1.204)	(1.703)
Utilidad neta del ejercicio		19.970	15.851
Atribuible a :			
Núcleo (Sociedad controlante)		19.916	15.807
Accionistas no controlantes		54	44
		19.970	15.851
Utilidad neta por acción básica y diluida	26	1.364	1.083

Las notas que se acompañan forman parte integrante de estos estados financieros consolidados.



Juan Carlos Pepe
Presidente

Véase nuestra opinión de fecha
5 de marzo de 2024

PricewaterhouseCoopers B.R.L.
(Buenos Aires)

Fernando Giménez
Ejercicio

NÚCLEO S.A.E.

ESTADO DE RESULTADO INTEGRALES CONSOLIDADOS

(expresado en millones de guaraníes e información complementaria expresada en millones de pesos argentinos)

	Millones de ₲	
	Ejercicios finalizados el	
	31 de diciembre de	
	2023	2022
Utilidad neta del ejercicio	281.415	204.356
Total resultados Integrales	281.415	204.356
Atribuible a :		
Núcleo (Sociedad controlante)	280.847	203.781
Accionistas no controlantes	768	575
	281.415	204.356

	Millones de \$	
	Ejercicios finalizados el	
	31 de diciembre de	
	2023	2022
Utilidad neta del ejercicio	19.970	15.851
Otros resultados Integrales		
Efectos de conversión monetaria (no deducible impositivamente)	38.649	(13.104)
Otros resultados Integrales, netos de impuestos	38.649	(13.104)
Total resultados Integrales	58.619	2.747
Atribuible a :		
Núcleo (Sociedad controlante)	58.474	2.721
Accionistas no controlantes	145	26
	58.619	2.747

Las notas que se acompañan forman parte integrante de estos estados financieros consolidados.


Juan Carlos Pepe
Presidente

Véase nuestro Informe de fecha
3 de marzo de 2024


PricewaterhouseCoopers S.R.L.
(SocSpA)

Fernando Giménez
Síndico

ESTADO DE CAMBIOS EN PATRIMONIO CONSOLIDADO

Correspondiente a los ejercicios finalizados el 31 de diciembre de 2023 y 2022
(En millones de guaraníes)

Concepto	Capital social (1)	Ajuste de capital	Reserva legal	Resultados acumulados	Total	Patrimonio atribuible a accionistas no controlantes	Total del patrimonio
Saldos al 1 de enero de 2022	146.400	114.698	29.280	551.499	841.877	1.151	843.028
Disposiciones de la Asamblea General Ordinaria de Accionistas del 21 de abril de 2022:							
-Distribución de dividendos	-	-	-	(150.000)	(150.000)	-	(150.000)
Utilidad neta del ejercicio	-	-	-	203.781	203.781	575	204.356
Saldos al 31 de diciembre de 2022	146.400	114.698	29.280	605.280	895.658	1.726	897.384


Saldos al 1 de enero de 2023	146.400	114.698	29.280	605.280	895.658	1.726	897.384
Disposiciones de la Asamblea General Ordinaria de Accionistas del 22 de agosto de 2023:							
-Distribución de dividendos (1)	-	-	-	(150.000)	(150.000)	-	(150.000)
Utilidad neta del ejercicio	-	-	-	280.647	280.647	788	281.435
Saldos al 31 de diciembre de 2023	146.400	114.698	29.280	735.927	1.026.305	2.494	1.028.799

(Información complementaria expresada en millones de pesos argentinos)

Concepto	Capital social (1)	Ajuste de capital	Reserva legal	Otros resultados Integrales	Resultados acumulados	Total	Patrimonio atribuible a accionistas no controlantes	Total del patrimonio
Saldos al 1 de enero de 2022	11.513	18.052	2.826	(9.392)	53.017	76.016	103	76.121
Disposiciones de la Asamblea General Ordinaria de Accionistas del 21 de abril de 2022:								
-Distribución de dividendos	-	-	-	-	(12.188)	(12.188)	-	(12.188)
Resultados Integrales								
Utilidad neta del ejercicio	-	-	-	-	15.807	15.807	44	15.851
Efectos de conversión monetaria	-	-	-	(13.086)	-	(13.086)	(18)	(13.104)
Total de resultados integrales				(13.086)	15.807	2.721	26	2.747
Saldos al 31 de diciembre de 2022	11.513	18.052	2.828	(22.478)	56.636	66.851	129	66.980

Saldos al 1 de enero de 2023	11.513	18.052	2.828	(22.478)	56.636	66.851	129	66.980
Disposiciones de la Asamblea General Ordinaria de Accionistas del 22 de agosto de 2023:								
-Distribución de dividendos (1)	-	-	-	-	(12.368)	(12.368)	-	(12.368)
Resultados Integrales								
Utilidad neta del ejercicio	-	-	-	-	19.916	19.916	54	19.970
Efectos de conversión monetaria	-	-	-	38.558	-	38.558	91	38.649
Total de resultados integrales				38.558	19.916	58.474	145	58.619
Saldos al 31 de diciembre de 2023	11.513	18.052	2.828	16.080	64.184	112.657	274	112.931

(1) Información adicional se expone en nota 21.
Las notas que se acompañan forman parte integrante de estos estados financieros consolidados.



Juan Carlos Pepe
Presidente

Véase nuestro Informe de fecha
5 de marzo de 2024

PriswaterhouseCoopers S.R.L.
(Socio)



Fernando Blázquez
Síndico

ESTADO DE FLUJO DE EFECTIVO CONSOLIDADO

Correspondiente a los ejercicios finalizados el 31 de diciembre de 2023 y 2022
(expresado en millones de guaraníes e información complementaria expresada en millones de pesos argentinos)


Nota	Millones de ₡		Millones de \$	
	31 de diciembre de 2023	2022	31 de diciembre de 2023	2022
FLUJO DE EFECTIVO GENERADO POR (UTILIZADO EN) LAS OPERACIONES				
	281.415	204.358	19.970	15.851
Utilidad neta del ejercicio				
Ajustes para arribar al flujo neto de efectivo proveniente de las operaciones:				
Amortizaciones de activos intangibles	24	42.852	61.721	3.012
Depreciaciones de PP&E	24	315.069	337.052	22.206
Amortizaciones de derechos de uso	24	49.867	53.577	3.509
Provisión para obsolescencia de inventarios	7	466	145	34
Provisión para obsolescencia de materiales	8	(1.073)	(1.415)	(107)
Provisión para deudores incobrables	5	22.644	23.306	1.603
Provisión para juicios y contingencias	18	1.406	1.230	105
Resultados financieros y otros		26.221	22.416	4.073
Impuesto a las ganancias devengado	14	17.812	21.779	1.204
Impuesto a las ganancias pagado		(22.514)	(26.368)	(3.498)
Aumento neto de activos	4.b	(238.563)	(88.028)	(37.047)
Aumento neto de pasivos	4.b	245.485	110.500	38.121
Flujo neto de efectivo generado por las operaciones		741.287	710.255	53.187
FLUJO DE EFECTIVO GENERADO POR (UTILIZADO EN) LAS ACTIVIDADES DE INVERSION				
Adquisición de PP&E		(411.585)	(390.645)	(63.915)
Adquisición de activos intangibles		(23.207)	(18.831)	(3.805)
Adquisición neta de inversiones no consideradas efectivo y equivalentes		(110.326)	-	(17.133)
Flujo neto de efectivo utilizado en las actividades de inversión		(545.118)	(409.476)	(84.653)
FLUJO DE EFECTIVO GENERADO POR (UTILIZADO EN) LAS ACTIVIDADES DE FINANCIACION				
Pago de intereses	4.b	(40.940)	(40.850)	(6.349)
Pago de dividendos	4.b	(83.937)	(150.000)	(5.319)
Pago derechos de uso	17	(47.208)	(57.569)	(7.330)
Flujo neto de efectivo utilizado en las actividades de financiación		(152.085)	(248.419)	(18.998)
DIFERENCIAS DE CAMBIO NETAS Y EFECTO DE CONVERSION DEL EFECTIVO AL INICIO DEL EJERCICIO				
		16.646	18.801	69.741
Aumento neto del efectivo		60.730	70.961	19.277
Efectivo y equivalentes de efectivo al inicio del ejercicio		355.536	284.575	26.417
Efectivo y equivalentes de efectivo al cierre del ejercicio		416.266	355.536	45.694

Las notas que se acompañan forman parte integrante de estos estados financieros consolidados.
Información adicional sobre los estados de flujo de efectivo se expone en Nota 4.


Juan Carlos Pepe
Presidente

Véase nuestro informe de fecha
5 de marzo de 2024


FERNANDESO CÉSPEDAS S.R.L.
(Socio)


Fernando Céspedes
Socio

NOTAS A LOS ESTADOS FINANCIEROS CONSOLIDADOS

Al 31 de diciembre de 2023 y 2022

(expresados en millones de guaraníes e información complementaria expresada millones de pesos argentinos, o según se indique en forma expresa)

<u>INDICE</u>	<u>Página</u>
Nota 1 – Operaciones de la Sociedad y bases de presentación de los estados financieros consolidados	11
Nota 2 – Marco regulatorio	13
Nota 3 – Principales políticas contables	15
Nota 4 – Efectivo y equivalentes de efectivo e inversiones. Información adicional sobre el estado de flujo de efectivo consolidado	28
Nota 5 – Créditos por ventas	30
Nota 6 – Otros créditos	30
Nota 7 – Inventarios	30
Nota 8 – PP&E	31
Nota 9 – Activos intangibles	33
Nota 10 – Derechos de uso	35
Nota 11 – Cuentas por pagar	36
Nota 12 – Préstamos	36
Nota 13 – Remuneraciones y cargas sociales	37
Nota 14 – Deudas por impuesto a las ganancias y Activo/Pasivo por impuesto a las ganancias diferido	38
Nota 15 – Otras cargas fiscales	38
Nota 16 – Dividendos a pagar	38
Nota 17 – Pasivos por arrendamientos	39
Nota 18 – Otros pasivos	39
Nota 19 – Provisiones	39
Nota 20 – Compromisos	40
Nota 21 – Patrimonio	40
Nota 22 – Instrumentos financieros	40
Nota 23 – Ingresos	42
Nota 24 – Costos operativos	42
Nota 25 – Resultados financieros	44
Nota 26 – Utilidad neta por acción	44
Nota 27 – Administración de riesgos financieros	45
Nota 28 – Saldos y operaciones con partes relacionadas	48
Nota 29 – Fideicomiso de garantía Personal Envíos	49

Véase nuestra reforma de fecha
5 de marzo de 2024

Franco María López S.R.L.
(Socio)

Fernando Cárdenas
Socio

NOTA 1 - OPERACIONES DE LA SOCIEDAD Y BASES DE PRESENTACION DE LOS ESTADOS FINANCIEROS CONSOLIDADOS

a) Operaciones

Núcleo fue constituida el 3 de febrero de 1998 e inscrita en el Registro Público de Comercio el 25 de febrero de 1998, año a partir del cual comenzó a operar el servicio de telefonía móvil celular y el servicio PCS. La Sociedad tiene como objeto principal la explotación de servicios de telecomunicaciones y, en especial, la explotación del Servicio de Telefonía Móvil Celular (STMC), del Servicio de Comunicaciones Personales (PCS) e Internet en Paraguay.

b) Reorganización societaria

Núcleo y su subsidiaria Tuves, iniciaron un proceso de fusión por absorción, en donde Núcleo será la sociedad absorbente y Tuves la sociedad absorbida, en conformidad de los términos del art. 1192 del Código Civil. Para llevar a cabo la misma, el 20 de diciembre de 2023, la Asamblea Extraordinaria de Accionistas de Núcleo, aprobó los términos del acuerdo definitivo de fusión y estableció que la fecha efectiva de fusión será el día siguiente a la fecha de inscripción de escritura de fusión en la Dirección General de los Registros Públicos, fecha para la cual Núcleo deberá tener acondicionado sus sistemas técnicos- operativos para asumir las operaciones y actividades de TUVES.

A partir de la fecha efectiva de fusión, se incorporarán al patrimonio de la Sociedad la totalidad de los derechos y obligaciones, activos y pasivos de TUVES.

Al 31 de diciembre de 2023, dicha fusión se encuentra en proceso de inscripción en la Dirección General de los Registros Públicos.

c) Consolidación

Al 31 de diciembre de 2023 la sociedad incluida en la consolidación y la participación accionaria de Núcleo es la siguiente:

Sociedad	Actividad principal	País	Participación directa e indirecta de Núcleo en capital social y votos
Personal Envíos	Servicios financieros móviles	Paraguay	97%
Tuves Paraguay	Servicios de distribución de señales de audio y televisión directa al hogar	Paraguay	100%

d) Bases de presentación

Los presentes estados financieros consolidados han sido elaborados para ser utilizados por Telecom Argentina en la valuación de su inversión por el método del valor patrimonial proporcional y en la preparación de sus estados financieros consolidados, y han sido confeccionados de acuerdo a las NIIF emitidas por el IASB tal como es permitido por el Consejo de Contadores Públicos en la República del Paraguay y de conformidad con la RT N° 26 de la FACPCE (con sus respectivas modificaciones), adoptadas por el CPCECABA.

Véase nuestra informe de fecha
5 de marzo de 2024

Fernando Gómez Giménez S.R.L.
(Socio)

Fernando Gómez
Símulo

Las NIIF comprenden las Normas Internacionales de Contabilidad o "NIC"; las interpretaciones emitidas por el Comité de Interpretaciones de las NIIF o "CINIIF", las interpretaciones de las NIC o "SIC" y el marco conceptual.

La elaboración de los presentes estados financieros consolidados de conformidad con las NIIF requiere que la Dirección de la Sociedad efectúe estimaciones que afectan las cifras de los estados financieros o de su información complementaria. Los resultados finales podrían diferir respecto de aquellas estimaciones. Los temas que incluyen un grado mayor de juicio o complejidad o los temas donde las estimaciones son significativas se explican en Nota 3.r) a los presentes estados financieros consolidados.

Adicionalmente, los mismos fueron elaborados en millones de Guaraníes y millones de pesos argentinos, de acuerdo con el método de lo devengado (excepto el estado de flujo de efectivo) y en base al costo histórico.

Los presentes estados financieros consolidados al 31 de diciembre de 2023 fueron aprobados por el Directorio para su emisión el 5 de marzo de 2024.

e) Conversión de estados financieros consolidados

Las partidas incluidas en los estados financieros consolidados especiales de la Sociedad son registradas utilizando la moneda del ambiente económico primario en el que la Sociedad desarrolla sus actividades ("la moneda funcional"). A tal efecto, la moneda funcional de la Sociedad es el Guaraní que es la moneda de curso legal de Paraguay, y en la cual los estados financieros consolidados son preparados. Los presentes estados financieros son presentados asimismo en pesos argentinos, moneda funcional y de presentación de la sociedad controlante.

Los estados financieros consolidados de la Sociedad son convertidos a pesos argentinos utilizando los tipos de cambio efectivos a la fecha de reporte. Los ingresos y gastos son convertidos a tipos de cambio promedio para cada mes. Las diferencias de conversión que resultan de la aplicación de este método son imputadas a otros resultados integrales. Los flujos de caja que se incluyen en los estados financieros consolidados fueron convertidos a tipos de cambio promedio para cada mes.

f) Ajuste por Inflación de pesos argentinos

Debido a que la Argentina ha sido considerada como una economía de alta inflación para propósitos contables de conformidad con los lineamientos de la NIC 29 desde el 1° de julio de 2018, la información financiera en pesos argentinos se encuentra reexpresada en moneda constante del 31 de diciembre de 2023.

Los principales procedimientos para el ajuste por inflación mencionado anteriormente son los siguientes:

Véase nuestro Informe de fecha
5 de marzo de 2024

Prisciliano de la Cruz
(Socio)

Fernando Giménez
Síndico

- Conforme con la Nota 1.e), el estado de situación financiera está expresado en la unidad monetaria actual a la fecha de los estados financieros consolidados motivo por lo cual no fue reexpresado.
- Todos los elementos en el estado de resultados integrales se actualizan aplicando los coeficientes de ajuste correspondientes.
- El Capital social (el monto resultante es incorporado en la cuenta "Ajuste de capital social") también es reexpresado en la unidad monetaria actual a la fecha de los estados financieros consolidados.
- Las Otras reservas son recalculadas conforme a los saldos reexpresados de los estados financieros consolidados de la Sociedad.

Es importante destacar que, dado que el Patrimonio total de la Sociedad no resulta modificado por encontrarse convertido al tipo de cambio de cierre, el efecto del incremento en el capital, el resultado y demás partidas de Patrimonio se imputa en Otros resultados integrales (que incluyen el efecto de la conversión real), cambiando la composición interna del Patrimonio.

NOTA 2 - ORGANISMO CONTRALOR – MARCO REGULATORIO

a) Autoridad regulatoria

La Autoridad de Control de los servicios provistos por Núcleo en la República del Paraguay es la CONATEL.

Adicionalmente la SIV, a través de la Ley 5810/2017 y sus reglamentaciones, se convierte en ente regulador sobre las operaciones que realice Núcleo en el mercado de valores.

En relación, Personal Envíos se encuentra bajo la supervisión del Banco Central del Paraguay para operar como Entidad de Medio de Pago Electrónico y su objeto se encuentra restringido a dicha actividad.

b) Principales cuestiones regulatorias - Servicios TIC

Entre las principales normas que rigen los servicios de la Sociedad, cabe destacar:

- La Ley N° 642/95 de telecomunicaciones.
- El Decreto reglamentario 14135/96 de la ley 642/95.
- Los diferentes reglamentos, tales como el reglamento general de tarifas, el reglamento de interconexión, el plan nacional de numeración, reglamento de quejas y reclamos, calidad de servicio de telefonía móvil y otros reglamentos específicos para cada tipo de servicio.

c) Licencias

Núcleo posee licencia para la prestación de STMC y PCS. Asimismo, posee la licencia para la instalación y explotación del servicio de Internet y Datos, con cobertura nacional.

Véase nuestro informe de fecha
3 de marzo de 2024

Prisciliano Rodríguez S.A.L.
(Socio)

Fernando Giménez
Sindicado

Adicionalmente, el 26 de diciembre de 2023, la CONATEL aprobó la transferencia de la licencia para la prestación de los servicios DATDH que mantenía TUVES a Nucleo. Dicha transferencia se debe a proceso de reorganización societaria descripto en Nota 1.b).

Todas estas licencias fueron otorgadas por plazos renovables de cinco años.

Pago bajo protesto a la CONATEL

En julio de 2015 y mayo de 2019 la Gerencia de la Sociedad dispuso el pago bajo protesto de las sumas de US\$ 1.9 millones y US\$ 2.2 millones establecido por las Resoluciones de CONATEL N° 1497/2012 y 458/2019 por las cuales se renovó la licencia para el STMC para los periodos 2012-2017 y 2017-2022, dichas renovaciones no requerían pago alguno para la Sociedad.

Los pagos del derecho de licencia de STMC fueron hechos bajo protesto debido a que la Sociedad, en virtud de las condiciones originales de su licencia y de los antecedentes de fallos judiciales favorables, sostiene que los mismos no corresponden razón por la cual, desde la renovación del año 2012, ha vuelto a plantear acciones legales contra la CONATEL las cuales a la fecha no han sido resueltas por los órganos jurisdiccionales. Núcleo registró los pagos realizados como un activo intangible, los cuales al 31 de diciembre de 2023 ha sido totalmente desvalorizado.

En junio de 2022 fue ingresada un Expediente en CONATEL bajo el N° 2619/2022 en la cual se solicitan las ampliaciones de las licencias de STMC y PCS. Al respecto el Directorio de la CONATEL en sesión ordinaria del 19 de octubre de 2022, ha dado curso favorable a lo solicitado, emitiéndose consecuentemente la Resolución Directorio N° 2305/2022.

Asimismo, fue comunicado a realizar el pago correspondiente en concepto de Derecho Complementario, la suma de US\$ 1.5 millones conforme a lo que establece la Resolución Directorio N° 211/97, como así también el pago en concepto de inspección Técnica, la suma de Gs. 1.268.285.496, por la incorporación de 1.108 Estaciones Radio Base (ERB).

d) Principales cuestiones regulatorias – Personal Envíos

Las actividades de la subsidiaria se desarrollan en el contexto de normas que constituyen el marco regulatorio aplicable. Entre las más importantes cabe citar las siguientes:

- La Resolución 6/14 que reglamenta los medios de pagos electrónicos.
- La Resolución 25/13 que regula las cuentas básicas de ahorro.
- La Nota 986/2015 que requiere a la Sociedad la remisión de información periódica.
- La Ley 1015/97 que previene y reprime los actos ilícitos destinados a la legitimación de dinero o bienes.

Véase nuestro Informe de fecha
5 de marzo de 2024

PricewaterhouseCoopers S.R.L.
(Socío)

Fernando Ginérez
Síndico

NOTA 3 - PRINCIPALES POLÍTICAS CONTABLES

A continuación, se detallan las políticas contables más relevantes utilizadas por la Sociedad para la preparación de los presentes estados financieros, las que han sido aplicadas uniformemente respecto del ejercicio comparativo.

a) **Empresa en marcha**

Los estados financieros han sido elaborados bajo el concepto de empresa en marcha, considerando que existe una expectativa razonable de que la Sociedad y sus subsidiarias continúen con sus actividades en el futuro previsible, considerando incluso horizontes temporales mayores a los doce meses.

b) **Transacciones en moneda extranjera**

Las transacciones en monedas distintas de la moneda funcional se convierten a la moneda funcional utilizando los tipos de cambio vigentes a la fecha de la transacción. Los activos y pasivos monetarios nominados en moneda extranjera son convertidos a la moneda funcional utilizando el tipo de cambio vigente a la fecha de reporte. Los resultados por las diferencias de cambio son reconocidos en términos reales, según lo descrito en Nota 1.f, y son incluidos en el estado de resultados consolidado en los rubros relacionados a Resultados financieros, netos.

c) **Principios de consolidación y método de la participación**

Las subsidiarias son todas las entidades sobre las cuales la Sociedad ejerce control. Existe control cuando una controlante ejerce poder sustantivo sobre la controlada; tiene exposición, o derecho, a rendimientos variables procedentes de su involucramiento en la misma; y posee la capacidad de utilizar su poder sobre la controlada para influir en el importe de los rendimientos a los cuales accede. Las sociedades controladas son consolidadas desde el momento en que la sociedad controlante obtiene el control sobre las mismas y deberán dejar de consolidarse desde el momento en que el mencionado control cese.

El patrimonio y los resultados atribuibles a los accionistas no controlantes se presentan como parte integrante del patrimonio y de los resultados integrales de la Sociedad, pero en forma separada de las respectivas porciones atribuibles a la Sociedad Controlante, tanto en el estado de cambios en el patrimonio como en el estado de resultados y estado de resultados integrales.

Las operaciones, los saldos y las ganancias no realizadas entre Nucleo y sus subsidiarias, se eliminan en la consolidación.

Los estados financieros de las sociedades controladas abarcan igual período de tiempo y tienen la misma fecha de cierre respecto a los estados financieros de la Sociedad y han sido confeccionados empleando las mismas políticas contables de la Sociedad.

Véase nuestro informe de fecha
5 de marzo de 2024

PricewaterhouseCoopers S.R.L.
(Socio)

Fernando Gálvez
Síndico

e.1) **Activos financieros**

Clasificación y medición

Los activos financieros de la Sociedad se clasifican de la siguiente manera:

- (i) aquellos que se miden posteriormente a valor razonable, y
- (ii) aquellos que se miden posteriormente a costo amortizado.

La clasificación depende del modelo de negocio de la Sociedad para administrar los activos financieros y los términos contractuales de los flujos de efectivo.

- **Activos financieros medidos a costo amortizado:** son instrumentos financieros que se mantienen para el cobro o reembolso de los flujos de efectivo contractuales cuando esos flujos representan únicamente pagos de principal e intereses. Los ingresos y gastos por intereses de estos instrumentos se incluyen en la línea de "Otros intereses netos" dentro de "Otros resultados financieros, netos" utilizando el método de la tasa de interés efectiva.

- **Activos financieros a valor razonable:** son aquellos que no cumplen con los criterios de costo amortizado, los cuales se puede clasificar como con cambios en resultados y/o con cambios en otros resultados integrales. Las ganancias y pérdidas registrados en el estado de resultados se incluyen en la línea "Cambios en el valor razonable de activos financieros" dentro de "Otros resultados financieros, netos". Al 31 de diciembre de 2023 y 2022, la Sociedad no posee Activos financieros a valor razonable con cambios en resultados y Otros resultados integrales.

La Sociedad reclasifica los activos financieros cuando y sólo cuando cambia su modelo de negocio para gestionar esos activos.

Los activos financieros comprenden las inversiones, créditos por ventas y ciertos otros créditos y efectivo y equivalentes de efectivo.

Efectivo y equivalentes de efectivo e inversiones

Los equivalentes de efectivo están representados por inversiones de corto plazo y alta liquidez, fácilmente convertibles en efectivo, sujetas a un riesgo insignificante de cambios en su valor, y cuyo vencimiento original o plazo remanente hasta su vencimiento al momento de su adquisición, no exceda los tres meses.

El efectivo y equivalentes de efectivo son registrados, de acuerdo con su naturaleza, a su valor razonable o costo amortizado.

A efectos de la presentación en el Estado de Flujos de Efectivo Consolidado, la Sociedad emplea el método indirecto para conciliar el resultado del ejercicio con el flujo de efectivo generado por las operaciones.

Véase nuestro informe de fecha
5 de marzo de 2024

Fiduciatarios de la Cooperativa S.R.L.
(Ejecio)

Fernando Glámez
Síndico

Adicionalmente los adelantos en cuenta corriente se exponen en el estado de situación financiera como préstamos corrientes y en el estado de flujo de efectivo consolidado forman parte de las actividades de financiación la Sociedad y sus subsidiarias, ya que forman parte de la estructura permanente de financiación de corto plazo.

Créditos por ventas y otros créditos

Los créditos por ventas y otros créditos, son inicialmente reconocidos a su valor razonable y posteriormente medidos a su costo amortizado a través del método de la tasa de interés efectiva, menos las pérdidas registradas por incobrabilidad.

Inversiones

Incluyen inversiones en certificados de depósitos de ahorro que su vencimiento es mayor a los tres meses. En donde la Sociedad espera recibir flujos de efectivo que son únicamente pagos de capital e intereses sobre el importe del capital pendiente.

Desvalorización de activos financieros

En el reconocimiento inicial del activo financiero (y en cada cierre) la Sociedad estima las pérdidas esperadas reconociendo una provisión de manera anticipada, de acuerdo con los lineamientos de la NIIF 9.

Respecto de los créditos por ventas, y haciendo uso de una de las simplificaciones que otorga la norma, la Sociedad mide la provisión por incobrabilidad por un monto igual a las pérdidas esperadas para toda la vida del crédito.

La determinación de la pérdida esperada a reconocerse se calcula en función a un porcentaje de incobrabilidad por rangos de vencimientos de cada activo financiero. Para tales fines se analiza el comportamiento de los activos financieros agrupados por tipo de mercado. Dicho porcentaje histórico debe contemplar las expectativas de cobrabilidad futuras de los activos financieros y por tal motivo aquellos cambios de comportamiento estimados.

Baja de activos financieros

La Sociedad deja de reconocer un activo financiero cuando han expirado sus derechos contractuales sobre los flujos de efectivo de dichos activos o cuando ha transferido el activo financiero y, en consecuencia, todos los riesgos y beneficios inherentes a la titularidad del activo financiero han pasado a otra entidad.

e.2) **Pasivos financieros**

Clasificación y medición

Los pasivos financieros incluyen las cuentas por pagar, los préstamos, y ciertos pasivos incluidos en Otros pasivos.

Véase nuestro Informe de fecha
5 de marzo de 2024

Prácticamente Cooperers S.R.L.
(Señe)

Fernando González
Síndico

Los pasivos financieros son inicialmente reconocidos a su valor razonable y posteriormente son medidos, generalmente, a su costo amortizado.

Baja de pasivos financieros

La Sociedad deja de reconocer un pasivo financiero (o una parte del mismo) cuando se haya extinguido, esto es, cuando la obligación especificada en el correspondiente contrato haya sido pagada o cancelada, o bien haya expirado.

f) Inventarios

Los inventarios son valuados al menor valor entre su costo y su valor neto realizable. El costo es determinado utilizando el método de descarga Precio Promedio Ponderado. El valor neto realizable es el precio de venta estimado en el curso normal de los negocios, menos los costos de venta variables aplicables.

La estimación de la provisión por obsolescencia se determina para aquellos bienes que, al cierre, por el avance de la tecnología y/o lenta rotación, han perdido su valor.

En ocasiones, la Dirección de la Sociedad estima conveniente la venta de equipos celulares a precios inferiores a su costo. Esta estrategia está focalizada en obtener mayores ingresos por servicios o en la retención de clientes de alto valor mediante la reducción de los costos de acceso, manteniendo al mismo tiempo la rentabilidad del negocio móvil en su conjunto ya que el cliente suscribe un contrato de servicio por un período mínimo no cancelable. Para la estimación del valor neto de realización, en estos casos, la Sociedad considera el precio estimado de venta menos los gastos variables de venta aplicables, más el margen esperado del contrato de servicio durante el período mínimo no cancelable.

El valor de los inventarios no excede su valor recuperable al cierre del ejercicio.

g) PP&E

PP&E se encuentra valuada a su costo de adquisición y/o construcción menos las depreciaciones acumuladas y las pérdidas por deterioro. El costo incluye los gastos que son directamente atribuibles a la adquisición o construcción de estas partidas.

Los costos posteriores se incluyen en el valor en libros del activo o se reconocen como un activo separado, según corresponda, sólo cuando es probable que se generen beneficios económicos futuros y el costo se puede medir con fiabilidad. El valor en libros de cualquier componente contabilizado como un activo separado se da de baja cuando se reemplaza. El resto de las reparaciones y mantenimiento se registran en resultados cuando se incurren.

Las ganancias y pérdidas por ventas de PP&E se calculan a partir de la comparación del precio de venta con el importe en libros del bien y se incluyen en el rubro "Otros costos operativos" en el estado de resultados consolidado.

El costo de PP&E incluye adicionalmente los costos estimados de desmantelamiento del

activo y restauración del sitio si existe una obligación legal o implícita de hacerlo. El pasivo correspondiente se incluye dentro del rubro Provisiones a su valor actual. Estos costos son depreciados a lo largo de la vida útil del activo relacionado, imputándose dicha amortización en la línea depreciaciones y amortizaciones del estado de resultados.

Las estimaciones utilizadas para el cálculo de los costos de desmantelamiento, incluyendo las tasas de descuento utilizadas y las fechas estimadas en que deberán incurrirse esos costos son revisadas anualmente, al cierre de cada ejercicio. Las variaciones en la medición del pasivo mencionado se registran como una variación en el costo del activo relacionado y se deprecian en forma prospectiva.

La depreciación de PP&E de la Sociedad está calculada sobre bases lineales que abarcan la vida útil estimada de cada clase de activo. A continuación, se detallan los rangos de vida útil estimada para las principales clases de PP&E:

	<u>Vida útil estimada (en años)</u>
Edificios	50
Equipos de Transmisión	10
Equipos de Conmutación	7
Equipos de Fuerza	12
Infraestructura celular	20
Red de Acceso celular	10
Equipos centrales de estaciones, teléfonos e Instrumental	5
Teléfonos celulares en comodato	2
Automotores	5
Muebles y útiles	10
Equipos de computación	5

Los valores residuales de PP&E, las vidas útiles estimadas y los métodos de depreciación se revisan y ajustan si fuera necesario, bianualmente.

h) Activos intangibles

Los activos intangibles se valúan a su costo, menos la amortización acumulada (en el caso de activos intangibles con vida útil definida) y las pérdidas por deterioro, si las hubiere.

Los activos intangibles comprenden:

- Costos incrementales de la adquisición de contratos ("SAC"): dichos costos son capitalizados como activos intangibles en la medida que se cumplan las condiciones mencionadas para su reconocimiento, es decir, siempre y cuando se espere recuperar dichos costos y siempre que se trate de costos en los que no se habría incurrido si el contrato no hubiera sido obtenido. Dichos activos se amortizan sobre bases lineales a lo largo de la relación contractual del servicio transferido relacionado.

- Licencias: Incluye los costos de renovación de las licencias Banda B y PCS, internet y transmisión de datos, y espectro en la banda de 700 MHz. Dichas licencias deben ser aprobadas por la CONATEL. Las primeras tres licencias se amortizan en un plazo de 5 años, en cambio la licencia de espectro tiene una vida útil de diez años.

Véase nuestro informe de fecha
5 de marzo de 2024

Privatización de Cooper S.R.L.
(Banco)

Fernando Binémez
Ejecutivo

- Derechos de uso: La Sociedad adquiere capacidad de red mediante acuerdos que le otorgan el derecho al uso exclusivo de dicha capacidad por un período de tiempo determinado. Los costos de adquisición se activan y amortizan en el plazo de duración de estos acuerdos, generalmente de 15 años.

- Cartera de clientes de Tuves Paraguay: Fue incorporada con la adquisición de Tuves Paraguay. Se amortiza en función del plazo de permanencia de los clientes adquiridos.

- Llave de Negocio: Fue incorporada con la adquisición de Tuves Paraguay y se determina por la diferencia entre el valor razonable de la contraprestación transferida más la participación no controlante, y participaciones previas a valor razonable, de corresponder, menos el valor razonable de los activos netos identificados en cada combinación de negocios. La misma tienen vida útil indefinida, sujeta a la evaluación de su recuperabilidad al menos anualmente.

i) **Activos y Pasivos por Derecho de Uso**

La Sociedad mantiene diversos contratos que se encuadran bajo la definición de arrendamientos de acuerdo con la NIIF 16, que se pueden resumir en: sitios, líneas y circuitos a través de distintos contratos no cancelables con vencimientos futuros hasta el 2030.

Los activos por derecho de uso se miden al costo, que comprende el importe de la medición inicial del pasivo por arrendamiento, cualquier pago por arrendamiento realizado en o antes de la fecha de inicio menos cualquier activo por incentivo de arrendamiento, cualquier costo directo inicial y los gastos de desmantelamiento estimados.

El detalle de los arrendamientos con su correspondiente vida útil es:

- Sitios: De 1 años a 10 años, siendo la mayor parte de 5 años.
- Inmuebles: De 1 año a 5 años, siendo la mayor parte de 3 años.
- Postes: de 10 años

La Sociedad reconoce los pagos por arrendamientos asociados con arrendamientos a corto plazo (con un plazo de hasta 12 meses) y arrendamientos en los que el activo subyacente es de bajo valor, como un gasto de forma lineal a lo largo del plazo del arrendamiento y se exponen en la línea "Alquileres y capacidad de internet" dentro de "Otros costos operativos".

Los pasivos que surgen de un arrendamiento se miden inicialmente sobre la base del valor presente utilizando el promedio de tasas pasivas de 8,22% en guaraníes.

Los pasivos por arrendamiento incluyen principalmente, el valor presente neto de los pagos fijos por arrendamiento, menos cualquier activo por incentivo a cobrar, los pagos por arrendamiento variable basados en un índice o una tasa, el precio de ejercicio de una opción de compra (si la Sociedad está razonablemente segura de ejercer esa opción), y los pagos por penalizaciones en rescisión del arrendamiento, si el plazo del arrendamiento refleja el ejercicio del grupo de esa opción.

Véase nuestro informe de fecha
5 de marzo de 2024

PrivatechubusCoopers S.R.L.
(Socia)

Fernando Giménez
Sindicado

Los resultados financieros generados por los pasivos por arrendamientos (intereses y diferencias de cambio) se incluyen en las siguientes líneas "Otras diferencias de cambio y Otros intereses netos" dentro de "Otros resultados financieros, netos."

j) **Desvalorización de activos fijos**

La Sociedad evalúa si existen indicios de deterioro del valor de sus activos sujetos a amortización, contemplando tanto factores internos como externos.

Por otra parte, los activos intangibles con vida útil indefinida y las llaves de negocio no están sujetos a depreciación por lo que son evaluados por desvalorización anualmente, al cierre de cada ejercicio, o con mayor frecuencia si los eventos o circunstancias indican que podrían estar deteriorados.

El valor de un activo se considera deteriorado cuando su importe en libros excede a su valor recuperable, siendo este el mayor entre su valor razonable (menos los costos directos de venta) y su valor en uso. En este caso se reconoce inmediatamente una pérdida en el estado de resultados consolidado.

Para evaluar las pérdidas por deterioro de valor, la Sociedad agrupa los activos en unidades generadoras de efectivo (UGE), que representan el grupo de activos más pequeño que genera entradas de efectivo independientes de los flujos de efectivo derivados de otros activos o grupos de activos. La Sociedad ha definido, con base en las características de los servicios que presta ella y sus subsidiarias, que cada sociedad representa una UGE separada. Por lo tanto, el valor contable neto de cada UGE incluye la llave de negocio asignada a cada subsidiaria, los activos intangibles con vida útil indefinida y los activos con vida útil.

La posible reversión de pérdidas por deterioro de valor de PP&E, activos intangibles y activos por derecho de uso se revisa en todas las fechas en las que se presentan estados financieros. Los efectos netos de la constitución y el recupero de provisión por desvalorización se contabilizan en la línea "Desvalorizaciones de activos fijos" a los presentes estados financieros consolidados. Al 31 de diciembre de 2023 y 2022, la Sociedad no ha reconocido desvalorizaciones.

k) **Otros pasivos**

Ingresos diferidos por crédito prepago

Los ingresos por venta de crédito prepago son reconocidos en el periodo en que se consume el tráfico. El tráfico remanente de créditos no vencidas se expone como ingresos diferidos en el rubro Ingresos diferidos.

Ingresos diferidos por cargos de conexión

Los ingresos por conexión, habilitación o instalación de servicios de telefonía fija, datos, cable e Internet no reembolsables, son diferidos e imputados a resultados a lo largo de la vigencia

Véase nuestro Informe de fecha
5 de marzo de 2024

Erica Valverde Cooperez S.R.L.
(Socio)

Fernando Giménez
Síndico

del contrato o, en el caso de contratos por tiempo indeterminado, en el período medio estimado de duración de la relación con el cliente.

Ingresos diferidos por alquiler de capacidad internacional

En relación con ciertos acuerdos de compra de capacidad de red, la Sociedad vende el exceso de capacidad adquirida a otras sociedades. Los ingresos se diferieren y se reconocen como ingresos cuando los servicios son prestados.

l) Remuneraciones y cargas sociales

Incluyen los salarios pendientes de pago, vacaciones y premios, con sus respectivas cargas sociales, así como las gratificaciones por desvinculación y se reconocen al monto que se espera pagar cuando se liquiden los pasivos.

m) Cargas fiscales

A continuación, se describen los principales impuestos con impacto en resultados para la Sociedad:

Impuesto a las ganancias

El cargo o crédito por impuesto a las ganancias del ejercicio es el impuesto a pagar sobre la utilidad gravable del ejercicio fiscal, en función al alícuota general del impuesto aplicable para cada país, modificado por cambios en los activos y pasivos por impuestos diferidos atribuibles a las diferencias temporarias y a pérdidas fiscales no utilizadas.

El cargo por impuesto a las ganancias se imputa al estado de resultados consolidado excepto que se relacione con partidas reconocidas en Otros resultados integrales o en el Patrimonio, en cuyo caso, se reconocerán también en dichos rubros. El cargo por impuesto a las ganancias del ejercicio incluye el impuesto corriente y el impuesto diferido.

El cargo por impuesto a las ganancias corriente es calculado en base a las leyes impositivas aprobadas en cada país. La Dirección de la Sociedad evalúa periódicamente las posiciones fiscales incierta en función en lo descrito en el acápite r.4 de esta nota.

El impuesto diferido se registra utilizando el método del pasivo, que establece la determinación de activos o pasivos por impuesto diferido basados en las diferencias temporarias, es decir, las diferencias entre el importe en libros de un activo o pasivo y su base fiscal, cuya reversión futura afecta los resultados impositivos. El activo / pasivo por impuesto diferido se expone en un rubro separado de los estados financieros consolidados.

Los activos por impuesto diferido (incluye los quebrantos fiscales) se reconocen sólo en la medida en que sea probable que la Sociedad disponga de ganancias fiscales futuras contra las cuales se puedan compensar las diferencias temporarias.

Véase nuestro informe de fecha
3 de mayo de 2024

Ernst & Young
Ernst & Young Doopers S.R.L.
(Socio)

Rogelio Giménez
Auditor

Los activos por impuesto diferido que puedan surgir de aquellas diferencias relacionadas con inversiones en sociedades controladas se reconocerán siempre que sea probable que las diferencias temporarias se revertan en un futuro previsible y que se dispongan de ganancias fiscales contra las cuales se puedan utilizar dichas diferencias temporarias.

A efectos de determinar los activos y pasivos por impuesto diferido se ha aplicado la alícuota que se espera esté vigente al momento de su reversión o utilización considerando las normativas vigentes en cada país a la fecha de los presentes estados financieros consolidados.

Los activos y pasivos por impuesto diferido se compensan si la Sociedad tiene el derecho reconocido legalmente de compensar los importes reconocidos y si los activos y pasivos por impuesto diferido se derivan del impuesto a las ganancias correspondiente a la misma autoridad fiscal, que recaen sobre la misma entidad fiscal o sobre diferentes entidades fiscales que pretenden liquidar los activos y pasivos impositivos por su importe neto.

Un activo por impuesto diferido debe someterse a revisión de su recuperabilidad al final de cada ejercicio sobre el que se informe.

En Paraguay, la alícuota del impuesto es del 10% para los ejercicios presentados. A partir del 2020, se estableció un impuesto a los dividendos y utilidades cuya alícuota es del 8% para las personas físicas o jurídicas residentes en Paraguay y del 15% para los sujetos del exterior.

La Sociedad actúa de agente retentor de este impuesto.

- Otros impuestos

Adicionalmente la Sociedad se encuentra alcanzada por diversas tasas e impuestos que inciden sobre su actividad como ser entre otros: a) impuesto al valor agregado, b) tasas municipales, c) Precio de transferencia, d) Tasa CONATEL, entre otros.

n) Provisiones

La Sociedad registra una provisión cuando tiene una obligación presente, legal o implícita, con un tercero, como consecuencia de un suceso pasado, siendo probable que se requiera una salida de recursos para satisfacer dicha obligación y, por último, cuando su monto pueda estimarse de forma fiable.

Si el efecto del valor temporal del dinero resulta significativo, y la fecha de pago de las obligaciones puede ser razonablemente estimada, las provisiones se registran por el valor presente de los flujos de caja esperados, teniendo en cuenta los riesgos asociados con la obligación. El incremento en la provisión debido al paso del tiempo se reconoce como costo financiero dentro de "Otros resultados financieros, netos".

Las Provisiones incluyen además los costos estimados de desmantelamiento de activos y la restauración del sitio correspondiente, si existe una obligación legal o implícita de hacerlo.

Véase nuestro Informe de fecha
5 de marzo de 2024

Fidel Estigarribia Coopaza S.R.L.
(Banco)

Fernando Binévez
Síndico

Las estimaciones utilizadas para el cálculo de los costos de desmantelamiento, incluyendo las tasas de descuento utilizadas y las fechas estimadas en que deberán incurrirse esos costos son revisadas anualmente, al cierre de cada ejercicio.

o) Dividendos

Los dividendos se registran como un cambio en el patrimonio en el año en el que son aprobados por la Asamblea de Accionistas.

p) Utilidad (pérdida) neta por acción

La utilidad (pérdida) básica por acción es calculada dividiendo el resultado del ejercicio atribuible a los propietarios de la Sociedad Controlante sobre la base promedio de acciones ordinarias en circulación durante el ejercicio. Por otra parte, la utilidad (pérdida) por acción "diluida" se obtiene dividiendo el resultado del ejercicio por el número promedio ponderado de acciones ordinarias emitidas y potencialmente a emitir al cierre del ejercicio. Debido a que la Sociedad no posee emisiones potenciales de acciones, la utilidad (pérdida) básica y diluida es la misma.

El valor nominal de las acciones ordinarias es de ₡ 10 millones y un voto por acción. La cantidad de acciones utilizada para el cálculo de la utilidad neta por acción para los ejercicios finalizados el 31 de diciembre de 2023 y 2022 fue 14.640.

q) Información por segmentos

Un segmento operativo se define como un componente de una sociedad que puede generar ingresos e incurrir en gastos y cuya información financiera está disponible, se presenta por separado y es evaluada regularmente por la máxima autoridad en la toma de decisiones de operación. En el caso de la Sociedad, el CEO, son los responsables por el control de los recursos y la performance económico-financiera de Nucleo.

Para el ejercicio de sus funciones, tanto el CEO reciben periódicamente la información económico-financiera de la Sociedad y sus subsidiarias. Cabe aclarar que las operaciones no son analizadas como un segmento separado, sino que se analiza la información consolidada de la Sociedad, y se evalúa la evolución del negocio como una unidad de generación de resultados, disponiendo de los recursos de manera única para el logro de los objetivos. Por otro lado, las decisiones sobre CAPEX afectan a todos los distintos tipos de servicios provistos Nucleo y sus subsidiarias y no específicamente a uno de ellos.

Adicionalmente dado que las operaciones de las subsidiarias no superan ninguno de los umbrales cuantitativos identificados en la norma para calificar como segmentos reportables, se definió que la Sociedad tiene un único segmento.

r) Uso de estimaciones

La preparación de los estados financieros consolidados requiere que la Dirección de la

Véase nuestro informe de fecha
5 de Mayo de 2024

Francisco José Escobedo S.R.L.
(Socio)

Fernando Giménez
Sindicado

Sociedad realice estimaciones y supuestos basada también en criterios subjetivos, experiencias pasadas e hipótesis consideradas razonables y realistas en relación con la información disponible al momento de la estimación.

Estas estimaciones afectan la valuación de activos y pasivos y la evaluación de activos y pasivos contingentes a la fecha de emisión de los presentes estados financieros consolidados, así como la medición de los ingresos y de los costos del ejercicio. Los resultados finales podrían diferir, incluso de manera significativa, de estas estimaciones debido a posibles cambios en los factores considerados en su determinación. Estas estimaciones son revisadas en forma periódica.

Las principales estimaciones y supuestos que requieren un grado significativo de subjetividad pudiendo afectar el importe de activos y pasivos se detallan a continuación:

r.1) Ingresos por ventas

El reconocimiento de ingresos se ve influenciado por estimaciones acerca de las mediciones del tráfico.

r.2) Recuperabilidad de la llave de negocio

El Grupo testea anualmente la llave de negocio por desvalorización. Determinar si la llave de negocio ha sufrido deterioro implica el cálculo del valor en uso de las unidades generadoras de efectivo a la cuales ha sido asignada. El cálculo del valor de uso requiere que la entidad determine los flujos de efectivo futuros que deberían surgir de las unidades generadoras de efectivo y una tasa de descuento apropiada para calcular el valor actual.

Para los ejercicios informados en los presentes estados financieros consolidados no se han observado problemas de recuperabilidad y, por lo tanto, no se han registrado desvalorizaciones.

r.3) Vida útil y valor residual (no amortizable) de PP&E y activos intangibles

PP&E y los activos intangibles con vida útil definida, se deprecian o amortizan linealmente a lo largo de su vida útil estimada. La determinación del importe depreciable de los activos y su vida útil involucra un uso significativo del juicio. La Sociedad revisa periódicamente, cada 2 años, la vida útil estimada y el valor residual de sus bienes de PP&E y activos intangibles amortizables.

r.4) Impuesto a las ganancias y diferido: evaluación de la recuperabilidad de los activos por impuestos diferidos

El impuesto a las ganancias (corriente y diferido) se calcula de acuerdo con una interpretación razonable de la legislación fiscal vigente en Paraguay. La evaluación de la recuperabilidad de los activos por impuestos diferidos a veces implica cálculos complejos para determinar la base imponible y las diferencias temporarias deducibles e imponibles entre el valor contable y la

Véase nuestro informe de fecha
5 de marzo de 2024

PricewaterhouseCoopers S.R.L.
(Ente)

Peñaranda Giménez
Sindicado

base fiscal. En particular, los activos por impuestos diferidos se reconocen en la medida que se estime que existirán ganancias impositivas futuras contra las que puedan utilizarlos. La medición de la recuperabilidad de los activos por impuestos diferidos se basa en las estimaciones futuras de ganancias gravadas sobre la base de las proyecciones de la Sociedad y en una planificación fiscal conservadora.

El momento real del cómputo de los ingresos y deducciones impositivas futuras puede diferir de lo estimado, pudiendo generar impactos en resultados futuros.

r.5) Provisiones

La Sociedad está sujeta a procedimientos, juicios y otros reclamos de índole laboral. Con el fin de determinar el nivel adecuado de provisiones, la Dirección evalúa la probabilidad de existencia de fallos o sentencias adversas en relación con estos asuntos, así como el rango de las posibles pérdidas que pudieran derivarse de esas sentencias. La Sociedad posee asesores legales tanto internos como externos en estas cuestiones. La determinación del importe de las provisiones necesarias, en su caso, se hace después de un análisis de cada causa.

La determinación por parte de la Dirección de la Sociedad de las provisiones requeridas puede cambiar en el futuro, entre otros motivos, por nuevos acontecimientos que se produzcan en cada reclamo, o hechos no conocidos al tiempo de la evaluación de los casos o cambios en la jurisprudencia o la legislación aplicable.

r.6) Previsión para créditos incobrables:

La recuperabilidad de los créditos por ventas se mide teniendo en cuenta la anticuación de los saldos de las cuentas por cobrar, la baja de clientes, los cargos históricos por incobrabilidad, la solvencia de clientes corporativos y del sector público y los cambios en las condiciones de pago de los clientes, junto con las estimaciones del comportamiento futuro, determinando la pérdida crediticia esperada de acuerdo con los lineamientos de la NIIF 9. Si la situación financiera de los clientes se deteriorase, los cargos reales podrían diferir de los esperados.

s) Nuevas normas e interpretaciones publicadas por el IASB

s.1) Nuevas normas contables, modificaciones e interpretaciones emitidas por el IASB que han sido adoptadas por la Sociedad

La Sociedad ha aplicado las siguientes normas y/o modificaciones por primera vez a partir del 1° de enero de 2023:

Normas y modificaciones	Descripción	Fecha de aplicación mandataria: ejercicios iniciados el o después del
Modificaciones a NIC 1	Información sobre políticas contables materiales o con importancia relativa.	1° de enero de 2023
Modificaciones a NIC 8	Definición de estimación contable	1° de enero de 2023
Modificaciones a NIC 12	Impuesto diferido – reconocimiento de activos y pasivos que surgen de una transacción única.	1° de enero de 2023
Modificaciones a NIC 12	Reforma fiscal internacional – Pilar 2.	1° de enero de 2023

Véase nuestro Informe de fecha
5 de febrero de 2024

Dilcevaldo Rodríguez S.R.L.
(Banco)

Fernando Giménez
Banco

La aplicación de las modificaciones detalladas no generó ningún impacto en los resultados de las operaciones o la situación financiera de la Sociedad.

s.2) Nuevas normas, modificaciones e interpretaciones emitidas por el IASB no efectivas y no adoptadas anticipadamente por la Sociedad

A la fecha de preparación de los presentes estados financieros consolidados, la Sociedad no ha aplicado ciertas normas nuevas y/o modificaciones a normas preexistentes cuya aplicación es obligatoria para los ejercicios que comiencen con posterioridad al 31 de diciembre de 2023:

Normas y modificaciones	Descripción	Fecha de aplicación mandataria: ejercicios (incluidos el o después de)
Modificaciones a NIIF 16	Medición del pasivo por arrendamiento en una transacción de venta y arrendamiento posterior.	1º de enero de 2024
Modificaciones a NIC 1	Clasificación de pasivos como corriente y no corriente expuestos a covenants	1º de enero de 2024
Modificaciones a NIC 7 y NIIF 7	Revelaciones sobre acuerdos de financiación con proveedoras sobre los efectos en los pasivos, los flujos de efectivo y la exposición al riesgo de liquidez de una entidad.	1º de enero de 2024
Modificaciones a la NIC 21	Ausencia de Convertibilidad; Evaluación de si existe convertibilidad de una moneda en otra.	1º de enero de 2025

La gerencia se encuentra analizando los potenciales impactos de dichas normas, que, de acuerdo al análisis preliminar realizado, las normas indicadas no se espera que tengan un impacto significativo en los estados financieros de la Sociedad.

NOTA 4 – EFECTIVO Y EQUIVALENTES DE EFECTIVO E INVERSIONES. INFORMACION ADICIONAL SOBRE EL ESTADO DE FLUJO DE EFECTIVO CONSOLIDADO

a) Efectivo y equivalentes de efectivo e inversiones

	Millones de G		Millones de \$	
	31 de diciembre de		31 de diciembre de	
Efectivo y equivalentes de efectivo	2023	2022	2023	2022
Caja	18.133	14.155	1.991	1.058
Bancos	209.454	101.050	22.991	7.508
Certificados de depósitos de ahorro (Nota 28.b)	50.116	-	5.502	-
Bancos – partes relacionadas (Nota 28.b)	138.563	240.931	15.210	17.856
Total de efectivo y equivalentes efectivo	416.266	355.536	45.694	26.417

	Millones de G		Millones de \$	
	31 de diciembre de		31 de diciembre de	
Inversiones Corrientes	2023	2022	2023	2022
Certificados de depósitos de ahorro (Nota 28.b)	110.326	-	12.110	-
Total inversiones	110.326	-	12.110	-

b) Información adicional sobre los estados de flujo de efectivo

• **Variación de activos y pasivos**

(Aumento) / Disminución neta de activos	Millones de G		Millones de \$	
	31 de diciembre de		31 de diciembre de	
	2023	2022	2023	2022
Créditos por ventas	(77.021)	4.233	(11.960)	496
Inventarios	(60.376)	(56.476)	(9.377)	(5.767)
Otros créditos	(101.166)	(45.788)	(15.710)	(4.878)
	(238.563)	(98.029)	(37.047)	(10.009)

Véase nuestro Informe de fecha 5 de marzo de 2024

PricewaterhouseCoopers S.R.L.
(Socio)

Fernando Giménez
Síndico

NÚCLEO S.A.E.

	Millones de ¢		Millones de \$	
	31 de diciembre de 2023	2022	31 de diciembre de 2023	2022
Aumento / (Disminución) neto de pasivos				
Cuentas por pagar	108.972	101.000	16.923	10.308
Otros pasivos	136.513	9.500	21.188	971
	245.485	110.500	38.121	11.279

• **Principales actividades de financiación**

Se detallan a continuación los principales componentes de las operaciones de financiación:

	Millones de ¢		Millones de \$	
	31 de diciembre de 2023	2022	31 de diciembre de 2023	2022
Obligaciones Negociales	(40.840)	(40.850)	(6.348)	(4.179)
Pago de intereses	(40.840)	(40.850)	(6.348)	(4.179)

• **Principales transacciones que no representan movimientos de efectivo**

Las principales operaciones que no afectaron efectivo y que fueron eliminadas del estado de flujos de efectivo son las siguientes:

	Millones de ¢		Millones de \$	
	31 de diciembre de 2023	2022	31 de diciembre de 2023	2022
Adquisición de PP&E e intangibles financiadas por cuentas a pagar	42.870	43.894	9.310	4.621
Dividendos pendientes de cancelación	86.063	-	9.558	-
Adquisición de Derechos de uso	56.184	52.891	4.230	4.428

• **Distribución de dividendos de la Sociedad**

Ejercicio 2023

La Asamblea General Ordinaria de Accionistas, en su reunión celebrada el 22 de agosto de 2023, resolvió distribuir dividendos por un total de ¢ 150.000 millones (equivalentes a aproximadamente \$ 12.368 millones en moneda constante al 31 de diciembre de 2023), de inmediata disponibilidad para los accionistas.

Accionistas	%	Millones de ¢		Millones de \$	
		Distribuidos	Pagados	Distribuidos	Pagados
Telecom Argentina S.A.	67,5	101.250	15.187	8.348	1.260
ABC Telecomunicaciones S.A.	32,5	48.750	48.750	4.019	4.059
Total	100,0	150.000	63.937	12.368	5.319

Al 31 de diciembre de 2023, se encuentran pendientes de pago dividendos por un monto de ¢ 86.063 millones (equivalentes a aproximadamente \$ 9.558 millones en moneda constante al 31 de diciembre de 2023), al accionista controlante.

Ejercicio 2022

La Asamblea General Ordinaria de Accionistas, en su reunión celebrada el 21 de abril de 2022, resolvió distribuir dividendos por un total de ¢ 150.000 millones (equivalentes a aproximadamente \$ 12.188 millones en moneda constante al 31 de diciembre de 2023), pagaderos en dos cuotas, la primera en el mes de mayo de 2022 y la segunda en el mes de octubre de 2022 (la cual fue adelantada y pagada en agosto de 2022).

Accionistas	%	Millones de ¢		Millones de \$	
		Distribuidos	Pagados	Distribuidos	Pagados
Telecom Argentina S.A.	67,5	101.250	-	8.227	-
ABC Telecomunicaciones S.A.	32,5	48.750	-	3.961	-
Total	100,0	150.000	-	12.188	-

Véase nuestro Informe de fecha
5 de marzo de 2024

PricewaterhouseCoopers S.R.L.
(Sociedad)

Fernando Giménez
Socio

NOTA 5 – CREDITOS POR VENTAS

	Millones de ₡		Millones de \$	
	31 de diciembre de 2023	2022	31 de diciembre de 2023	2022
Corrientes				
Comunes	96.867	72.632	10.631	5.394
Partes relacionadas (Nota 28.b)	11.962	11.346	1.316	844
Previsión para deudores incobrables	(26.021)	(21.642)	(2.856)	(1.607)
	<u>82.808</u>	<u>62.336</u>	<u>9.091</u>	<u>4.631</u>
No corrientes				
Comunes	2.143	4.640	235	346
	<u>2.143</u>	<u>4.640</u>	<u>235</u>	<u>346</u>
Total créditos por ventas	<u>84.951</u>	<u>66.976</u>	<u>9.326</u>	<u>4.977</u>

La evolución de la previsión para deudores incobrables es la siguiente:

	Millones de ₡		Millones de \$	
	31 de diciembre de 2023	2022	31 de diciembre de 2023	2022
Saldos al inicio del ejercicio	(21.642)	(18.971)	(1.607)	(1.710)
Aumentos	(22.844)	(23.305)	(1.803)	(1.822)
Aplicaciones	18.465	20.634	2.881	2.105
Efectos de conversión monetaria	-	-	(2.527)	(160)
Saldos al cierre del ejercicio	<u>(26.021)</u>	<u>(21.642)</u>	<u>(2.856)</u>	<u>(1.607)</u>

NOTA 6 – OTROS CREDITOS

	Millones de ₡		Millones de \$	
	31 de diciembre de 2023	2022	31 de diciembre de 2023	2022
Corrientes				
Gastos y alquileres pagados por adelantado	35.619	18.754	3.909	1.391
Anticipos otorgados	2.098	276	230	22
Créditos con agentes	-	2	-	-
Partes relacionadas (Nota 28.b)	1.598	-	176	-
Créditos fiscales	-	586	-	44
Diversos	4.399	4.634	481	348
	<u>43.712</u>	<u>24.252</u>	<u>4.796</u>	<u>1.803</u>
No corrientes				
Depósito en garantía	1.096	1.452	120	109
Diversos	2.032	1.859	223	137
	<u>3.128</u>	<u>3.311</u>	<u>343</u>	<u>246</u>
Total otros créditos	<u>46.840</u>	<u>27.563</u>	<u>5.139</u>	<u>2.049</u>

NOTA 7 – INVENTARIOS

	Millones de ₡		Millones de \$	
	31 de diciembre de 2023	2022	31 de diciembre de 2023	2022
Equipos computarizados e internet	8.351	8.705	917	649
Previsión para obsolescencia de inventarios	(272)	(738)	(30)	(57)
	<u>8.079</u>	<u>7.967</u>	<u>887</u>	<u>592</u>

La evolución de la previsión para obsolescencia de inventarios es la siguiente:

	Millones de ₡		Millones de \$	
	31 de diciembre de 2023	2022	31 de diciembre de 2023	2022
Saldos al inicio del ejercicio	(738)	(593)	(57)	(56)
(Aumento)	(466)	(145)	(34)	(9)
Aplicaciones	932	-	202	-
Efectos de conversión monetaria	-	-	(141)	8
Saldos al cierre del ejercicio	<u>(272)</u>	<u>(738)</u>	<u>(30)</u>	<u>(57)</u>

Véase nuestro Informe de fecha 5 de marzo de 2024

Ernesto Escobar Doopara S.R.L.
(Socio)

Fernando Cárdenas
Sindicado

NÚCLEO S.A.E.

NOTA 8 – PP&E

PP&E antes de provisiones Previsión obsolescencia materiales	Millones de G		Millones de \$	
	31 de diciembre de		31 de diciembre de	
	2023	2022	2023	2022
	1.484.187	1.375.549	162.920	102.207
	(1.720)	(2.189)	(190)	(185)
	1.482.467	1.373.360	162.730	102.022

El detalle de los rubros y la evolución de PP&E durante los ejercicios finalizados el 31 de diciembre de 2023 y 2022 es el siguiente:

(cifras expresadas en millones de guaraníes)

Cuenta principal	Valor de origen al inicio del ejercicio	CAPEX	Transferencias	Bajas	Valor de origen al cierre del ejercicio
Inmueble	187.886	594	2.007	-	200.477
Equipos de conmutación	808.843	12.712	9.617	-	891.172
Red fija y transporte	551.769	842	3.064	-	555.875
Acceso red celular	890.467	-	166.600	-	1.057.067
Infraestructura soporte de antenas	218.016	-	1.821	-	219.837
Equipos de fuerza e instalaciones	325.778	50.934	1.118	-	377.879
Equipos de computación	1.170.192	6.707	25.402	-	1.202.301
Bienes en comodato	317.268	16.048	49.969	(68.055)	314.226
Rodados	23.082	2.791	-	-	25.873
Máquinas, equipos y herramientas	54.783	3	-	-	54.786
Diversos	22.463	-	1.018	-	23.482
Obras en curso	160.581	272.269	(210.648)	-	222.222
Materiales	108.565	60.747	(48.963)	-	120.229
Total al 31 de diciembre de 2023	4.849.702	423.707	-	(68.055)	5.205.354

Cuenta principal	Depreciaciones				Neto resultante al 31/12/2023 (*)
	Acumuladas al inicio del ejercicio	del ejercicio	de las bajas	Acumuladas al cierre del ejercicio	
Inmueble	(148.570)	(16.419)	-	(164.989)	35.488
Equipos de conmutación	(663.773)	(36.081)	-	(701.854)	129.318
Red fija y transporte	(383.351)	(41.547)	-	(424.898)	130.777
Acceso red celular	(561.826)	(34.717)	-	(616.545)	440.542
Infraestructura soporte de antenas	(141.784)	(9.812)	-	(151.596)	89.241
Equipos de fuerza e instalaciones	(186.147)	(36.047)	-	(222.194)	155.684
Equipos de computación	(1.051.741)	(54.549)	-	(1.106.290)	96.011
Bienes en comodato	(242.867)	(72.186)	68.055	(246.997)	67.228
Rodados	(15.170)	(2.592)	-	(17.762)	8.121
Máquinas, equipos y herramientas	(40.033)	(5.337)	-	(45.370)	6.416
Diversos	(18.882)	(793)	-	(19.675)	3.800
Obras en curso	-	-	-	-	222.222
Materiales	-	-	-	-	120.339
Total al 31 de diciembre de 2023	(3.474.153)	(315.069)	68.055	(3.721.167)	1.484.187

(*) Monto antes de provisiones

Cuenta principal	Valor de origen al inicio del ejercicio	CAPEX	Transferencias	Bajas	Valor de origen al cierre del ejercicio
Inmueble	185.055	379	12.462	-	197.886
Equipos de conmutación	792.626	9.106	67.111	-	808.843
Red fija y transporte	534.764	188	16.796	-	551.768
Acceso red celular	842.208	-	43.279	-	890.487
Infraestructura soporte de antenas	217.088	-	918	-	218.016
Equipos de fuerza e instalaciones	276.432	46.344	1.001	-	325.778
Equipos de computación	1.138.864	3.563	23.767	-	1.170.194
Bienes en comodato	339.718	15.519	53.332	(83.973)	329.594
Rodados	18.865	3.217	-	-	23.082
Máquinas, equipos y herramientas	54.673	-	110	-	54.783
Diversos	20.478	-	1.985	-	22.463
Obras en curso	93.527	239.471	(172.420)	-	160.578
Materiales	82.950	71.862	(58.331)	-	96.291
Total al 31 de diciembre de 2022	4.536.206	397.489	-	(83.873)	4.849.702

Véase nuestro informe de fecha 5 de marzo de 2024

PricewaterhouseCoopers S.R.L.
(Bolsa)

Recomendación
Síndico

NÚCLEO S.A.E.

Cuenta principal	Depreciaciones				Neto resultante al 31/12/2022 (*)
	Acumuladas al inicio del ejercicio	del ejercicio	de las bajas	Acumuladas al cierre del ejercicio	
Inmueble	(137.055)	(17.515)	-	(148.570)	49.816
Equipos de conmutación	(622.346)	(41.428)	-	(663.773)	145.070
Red fija y transporte	(339.971)	(43.379)	-	(383.350)	168.418
Acceso red celular	(543.371)	(38.457)	-	(581.828)	308.659
Infraestructura soporte de antenas	(131.626)	(10.158)	-	(141.784)	76.232
Equipos de fuerza e instalaciones	(159.200)	(26.847)	-	(186.047)	139.630
Equipos de computación	(989.424)	(62.315)	-	(1.051.739)	118.465
Bienes en comodato	(243.606)	(83.259)	83.973	(242.892)	86.702
Rodados	(12.652)	(2.518)	-	(15.170)	7.912
Máquinas, equipos y herramientas	(29.553)	(10.480)	-	(40.033)	14.750
Diversos	(18.271)	(596)	-	(18.867)	3.596
Obras en curso	-	-	-	-	160.578
Materiales	-	-	-	-	96.231
Total al 31 de diciembre de 2022	(3.221.074)	(337.652)	83.973	(3.474.153)	1.375.549

(*) Monto antes de provisiones

(Información complementaria expresada en millones de pesos argentinos)

Cuenta principal	Valor de origen al inicio del ejercicio	Conversión	CAPEX	Transferencias	Bajas	Valor de origen al cierre del ejercicio
Inmuebles	14.705	7.011	55	235	-	22.008
Equipos de conmutación	80.102	28.268	1.847	932	-	91.297
Red fija y transporte	41.000	19.696	59	257	-	80.898
Acceso Red Celular	86.168	26.621	-	23.347	-	116.036
Infraestructura Soporte de Antenas	16.199	7.780	-	152	-	24.181
Equipos de fuerza e instalaciones	24.208	13.205	3.967	101	-	41.479
Equipos de computación	86.948	42.912	764	1.452	-	131.978
Bienes en comodato	23.570	11.893	1.357	3.541	(5.668)	34.493
Rodados	1.716	300	324	-	-	2.840
Máquinas, equipos y herramientas	4.070	1.844	-	-	-	6.014
Diversos	1.669	818	-	91	-	2.578
Obras en curso	11.933	18.761	20.266	(26.567)	-	24.393
Materiales	8.065	(245)	8.332	(3.541)	-	13.211
Total al 31 de diciembre de 2023	360.351	179.042	37.668	-	(5.668)	571.399

Cuenta principal	Depreciaciones				Neto resultante al 31.12.2023 (*)	
	Acumuladas al inicio del ejercicio	Conversión	del ejercicio	de las bajas		
Inmuebles	(11.039)	(5.917)	(1.155)	-	(18.111)	3.695
Equipos de conmutación	(49.321)	(25.068)	(2.853)	-	(77.042)	14.195
Red fija y transporte	(25.484)	(15.258)	(2.919)	-	(43.661)	14.955
Acceso Red Celular	(43.233)	(31.895)	(2.550)	-	(77.678)	48.358
Infraestructura Soporte de Antenas	(10.535)	(5.414)	(892)	-	(16.841)	7.490
Equipos de fuerza e instalaciones	(12.833)	(7.949)	(2.808)	-	(23.590)	17.069
Equipos de computación	(76.148)	(39.521)	(3.767)	-	(119.436)	10.540
Bienes en comodato	(18.046)	(9.696)	(5.038)	5.668	(27.112)	7.381
Rodados	(1.127)	(844)	(179)	-	(1.949)	891
Máquinas, equipos y herramientas	(2.974)	(1.747)	(589)	-	(5.310)	704
Diversos	(1.404)	(689)	(57)	-	(2.150)	418
Obras en curso	-	-	-	-	-	24.393
Materiales	-	-	-	-	-	13.211
Total al 31 de diciembre de 2023	(253.144)	(133.788)	(22.206)	5.668	(408.470)	162.920

(*) Monto antes de provisiones

Cuenta principal	Valor de origen al inicio del ejercicio	Conversión	CAPEX	Transferencias	Bajas	Valor de origen al cierre del ejercicio
Inmuebles	8.610	4.226	34	395	-	14.705
Equipos de conmutación	28.117	25.028	744	6.213	-	80.102
Red fija y transporte	30.421	8.433	16	1.130	-	41.000
Acceso Red Celular	43.974	17.585	-	4.609	-	86.168
Infraestructura Soporte de Antenas	11.955	4.182	-	82	-	16.199
Equipos de fuerza e instalaciones	16.081	4.810	3.749	85	-	24.208
Equipos de computación	41.704	42.971	896	1.345	-	86.718
Bienes en comodato	18.404	6.779	1.214	4.908	(6.798)	24.507
Rodados	1.165	318	234	-	-	1.717
Máquinas, equipos y herramientas	4.199	(137)	-	9	-	4.070
Diversos	880	819	-	190	-	1.669
Obras en curso	8.439	265	18.034	(14.574)	-	12.164
Materiales	7.044	(1.222)	8.087	(4.792)	-	7.127
Total al 31 de diciembre de 2022	221.772	114.557	30.620	-	(6.798)	380.351

Véase nuestro informe de fecha 5 de marzo de 2024

Prácticas de Contabilidad S.P.A.
(Asesía)

Fernando Giménez
Síndico

NÚCLEO S. A. E.

Cuenta principal	Depreciaciones					Neto resultante al 31.12.2022 (*)
	Acumuladas al inicio del ejercicio	Conversión	del ejercicio	de las bajas	Acumuladas al cierre del ejercicio	
Inmuebles	(4.730)	(4.958)	(1.352)	-	(11.040)	3.665
Equipos de conmutación	(18.161)	(27.849)	(3.211)	-	(49.321)	10.781
Red fía y transporte	(12.536)	(12.236)	(3.380)	-	(28.494)	12.516
Acceso Red Global	(16.984)	(28.300)	(2.949)	-	(48.233)	22.935
Infraestructura Soporte de Antenas	(4.235)	(5.515)	(785)	-	(10.535)	5.664
Equipos de fuerza e instalaciones	(5.495)	(6.216)	(2.121)	-	(13.833)	10.372
Equipos de computación	(28.405)	(44.941)	(4.602)	-	(78.148)	8.572
Bienes en comodato	(9.274)	(8.878)	(8.695)	6.798	(18.049)	6.458
Rodados	(511)	(417)	(189)	-	(1.127)	590
Máquinas, equipos y herramientas	(1.928)	(334)	(813)	-	(2.975)	1.085
Diversos	(461)	(901)	(58)	-	(1.401)	268
Obras en curso	-	-	-	-	-	12.184
Materiales	-	-	-	-	-	7.127
Total al 31 de diciembre de 2022	(103.018)	(135.597)	(25.325)	6.798	(256.144)	102.807

(*) Monto antes de provisiones

La evolución de la previsión para obsolescencia de materiales es la siguiente:

	Millones de €		Millones de \$	
	31 de diciembre de 2023	2022	2023	2022
Saldos al inicio del ejercicio	(2.189)	(3.604)	(165)	(327)
Aumento	1.073	1.415	107	115
Aplicaciones	(604)	-	(191)	-
Efecto de conversión monetaria	-	-	(1)	47
Saldos al cierre del ejercicio	(1.720)	(2.189)	(190)	(165)

NOTA 9 – ACTIVOS INTANGIBLES

El detalle de los rubros y la evolución de intangibles durante los ejercicios finalizados el 31 de diciembre de 2023 y 2022 es el siguiente:

(Cifras expresadas en millones de guaraníes)

Cuenta principal	Valor de origen al inicio del ejercicio	CAPEX	Bajas	Valor de origen al cierre del ejercicio
Gastos de desarrollo de sistemas	71.069	-	-	71.069
Derechos de uso	3.931	-	-	3.931
Licencia Banda B	369.169	6.731	-	375.900
Licencia PCS	13.355	2.360	-	15.715
Licencia 700 Mhz	134.817	-	-	134.817
Licencia Internet y transmisión de datos	12.623	13	-	12.636
Cartera de clientes	43.621	-	-	43.621
Valor llave	677	-	-	677
Patentes y marcas	129	-	-	129
SAC	64.537	17.775	(15.278)	67.034
Total al 31 de diciembre de 2023	713.928	28.879	(15.278)	725.529

Cuenta principal	Amortizaciones				Neto resultante al 31.12.2023
	Acumuladas al inicio del ejercicio	del ejercicio	de las bajas	Acumuladas al cierre del ejercicio	
Gastos de desarrollo de sistemas	(71.027)	(42)	-	(71.069)	-
Derechos de uso	(2.827)	(504)	-	(3.331)	600
Licencia Banda B	(369.169)	(1.713)	-	(370.882)	5.018
Licencia PCS	(13.053)	(904)	-	(13.957)	1.758
Licencia 700 Mhz	(65.579)	(13.500)	-	(79.079)	55.738
Licencia Internet y transmisión de datos	(3.306)	(2.316)	-	(5.622)	7.014
Cartera de clientes	(37.534)	(6.037)	-	(43.621)	-
Valor llave	-	-	-	-	677
Patentes y marcas	(129)	-	-	(129)	-
SAC	(51.407)	(17.836)	15.278	(53.965)	13.069
Total al 31 de diciembre de 2023	(614.081)	(42.852)	15.278	(641.655)	83.874

Vicario general Informe de fecha
3 de marzo de 2024

PricewaterhouseCoopers S.R.L.
(Socio)

Reynaldo Girónes
Síndico

NÚCLEO S.A.E.

Cuenta principal	Valor de origen al inicio del ejercicio	CAPEX	Bajas	Valor de origen al cierre del ejercicio
Gastos de desarrollo de sistemas	71.069	-	-	71.069
Derechos de uso	3.931	-	-	3.931
Licencia Banda B	357.496	11.671	-	369.169
Licencia PCS	13.355	-	-	13.355
Licencia 700 Mhz	134.817	-	-	134.817
Licencia Internet y transmisión de datos	10.143	2.480	-	12.623
Cartera de clientes	43.621	-	-	43.621
Valor llave	677	-	-	677
Patentes y marcas	129	-	-	129
SAC	61.577	17.729	(14.769)	64.537
Total al 31 de diciembre de 2022	696.817	31.880	(14.769)	718.928

Cuenta principal	Amortizaciones				Neto resultante al 31.12.2022
	Acumuladas al inicio del ejercicio	del ejercicio	de las bajas	Acumuladas al cierre del ejercicio	
Gastos de desarrollo de sistemas	(70.992)	(35)	-	(71.027)	42
Derechos de uso	(2.323)	(504)	-	(2.827)	1.104
Licencia Banda B	(357.013)	(12.156)	-	(369.169)	-
Licencia PCS	(12.281)	(792)	-	(13.053)	302
Licencia 700 Mhz	(51.687)	(18.892)	-	(66.579)	69.239
Licencia Internet y transmisión de datos	(1.387)	(1.919)	-	(3.306)	9.317
Cartera de clientes	(23.494)	(14.090)	-	(37.584)	6.097
Valor llave	-	-	-	-	677
Patentes y marcas	(129)	-	-	(129)	-
SAC	(47.843)	(18.333)	14.769	(51.407)	13.130
Total al 31 de diciembre de 2022	(667.129)	(61.721)	14.769	(614.081)	89.847

(Información complementaria expresada en millones de pesos argentinos)

Cuenta principal	Valor de origen al inicio del ejercicio	Conversión	CAPEX	Bajas	Valor de origen al cierre del ejercicio
Gastos de Desarrollo de sistemas	5.281	2.520	-	-	7.801
Derechos de uso	293	199	-	-	492
Licencia Banda B	27.429	13.410	421	-	41.260
Licencia PCS	993	621	111	-	1.725
Licencia 700 Mhz	10.018	4.781	-	-	14.799
Licencia Internet y Transmisión de datos	937	448	-	-	1.385
Cartera de clientes	3.242	1.546	-	-	4.790
Valor llave	50	24	-	-	74
SAC	4.802	2.403	1.401	(1.233)	7.373
Total al 31 de diciembre de 2023	53.045	25.894	1.933	(1.233)	78.639

Cuenta principal	Amortizaciones				Neto resultante al 31.12.2023
	Acumuladas al inicio del ejercicio	Conversión	del ejercicio	de las bajas	
Gastos de desarrollo de sistemas	(5.278)	(2.518)	(5)	-	(7.801)
Derechos de uso	(203)	(120)	(37)	-	(360)
Licencia Banda B	(27.429)	(13.159)	(122)	-	(40.710)
Licencia PCS	(872)	(504)	(56)	-	(1.532)
Licencia 700 Mhz	(4.870)	(2.843)	(961)	-	(8.674)
Licencia Internet y Transmisión de datos	(849)	(203)	(165)	-	(1.217)
Cartera de clientes	(2.793)	(1.601)	(396)	-	(4.790)
Valor llave	-	-	-	-	-
SAC	(3.627)	(2.074)	(1.270)	1.233	(5.998)
Total al 31 de diciembre de 2023	(45.627)	(23.027)	(3.012)	1.233	(70.433)

Cuenta principal	Valor de origen al inicio del ejercicio	Conversión	CAPEX	Bajas	Valor de origen al cierre del ejercicio
Gastos de Desarrollo de sistemas	6.418	(1.137)	-	-	5.281
Derechos de uso	958	(65)	-	-	293
Licencia Banda B	32.277	(5.702)	953	-	27.429
Licencia PCS	1.208	(215)	-	-	993
Licencia 700 Mhz	12.173	(2.155)	-	-	10.018
Licencia Internet y Transmisión de datos	916	(174)	196	-	937
Cartera de clientes	3.898	(656)	-	-	3.242
Valor llave	59	(9)	-	-	60
SAC	5.571	(503)	1.383	(1.644)	4.802
Total al 31 de diciembre de 2022	62.918	(10.658)	2.432	(1.644)	53.045

Véase nuestro Informe de fecha 5 de marzo de 2024

Fernando Gómez Coopers S.R.L.
(Socio)

Fernando Gómez
Síndico

NÚCLEO S.A.E.

Cuenta principal	Amortizaciones				Neto resultante al 31.12.2022	
	Acumuladas al inicio del ejercicio	Conversión	del ejercicio	de las bajas		Acumuladas al cierre del ejercicio
Gastos de desarrollo de sistemas	(8.412)	1.198	(3)	-	(5.277)	4
Derechos de uso	(206)	31	(34)	-	(209)	84
Licencia Banda B	(32.234)	5.852	(1.043)	-	(27.425)	3
Licencia PCS	(1.108)	183	(58)	-	(972)	21
Licencia 700 Mhz	(4.885)	751	(356)	-	(4.479)	5.148
Licencia Internet y Transmisión de datos	(128)	3	(125)	-	(250)	688
Cartera de clientes	(2.086)	517	(1.224)	-	(2.793)	449
Valor llave	-	-	-	-	-	60
SAC	(4.383)	140	(1.252)	1.844	(3.891)	971
Total al 31 de diciembre de 2022	(51.203)	8.825	(4.893)	1.844	(48.627)	7.418

NOTA 10 –DERECHOS DE USO

El detalle de los rubros y la evolución de los activos por derechos de uso durante los ejercicios finalizados el 31 de diciembre de 2023 y 2022 es el siguiente:

(Cifras expresadas en millones de guaraníes)

Cuenta principal	Valor de origen al inicio del ejercicio	Altas	Valor de origen al cierre del ejercicio
Retiro de activos montados en sitios de terceros	5.808	-	5.808
Derechos irrevocables de uso	12.483	-	12.483
Sitios	237.518	52.560	290.078
Inmuebles	50.020	3.624	53.644
Postes	31.912	-	31.912
Total al 31 de diciembre de 2023	337.739	56.184	393.923

Cuenta principal	Amortizaciones			Neto resultante al 31.12.2023
	Acumuladas al inicio del ejercicio	del ejercicio	Acumuladas al cierre del ejercicio	
Retiro de activos montados en sitios de terceros	(5.808)	-	(5.808)	-
Derechos irrevocables de uso	(8.365)	(829)	(9.194)	2.688
Sitios	(134.150)	(37.368)	(171.518)	118.680
Inmuebles	(28.307)	(8.347)	(36.654)	16.990
Postes	(18.498)	(3.325)	(21.823)	9.084
Total al 31 de diciembre de 2023	(198.623)	(49.667)	(248.290)	147.333

Cuenta principal	Valor de origen al inicio del ejercicio	Altas	Bajas	Valor de origen al cierre del ejercicio
Retiro de activos montados en sitios de terceros	5.808	-	-	5.808
Derechos irrevocables de uso	12.483	-	-	12.483
Sitios	214.989	25.278	(2.749)	237.518
Inmuebles	22.407	27.813	-	50.220
Postes	31.912	-	-	31.912
Total al 31 de diciembre de 2022	237.597	53.091	(2.749)	337.539

Cuenta principal	Amortizaciones				Neto resultante al 31.12.2022
	Acumuladas al inicio del ejercicio	del ejercicio	de las bajas	Acumuladas al cierre del ejercicio	
Retiro de activos montados en sitios de terceros	(5.808)	-	-	(5.808)	-
Derechos irrevocables de uso	(8.156)	(809)	-	(8.965)	3.518
Sitios	(93.228)	(42.437)	1.513	(134.150)	103.388
Inmuebles	(20.641)	(7.666)	-	(28.307)	21.719
Postes	(18.630)	(2.665)	-	(21.295)	12.417
Total al 31 de diciembre de 2022	(146.463)	(53.577)	1.513	(198.623)	141.016

(Información complementaria expresada en millones de pesos argentinos)

Cuenta principal	Valor de origen al inicio del ejercicio	Conversión	Altas	Valor de origen al cierre del ejercicio
Retiro de activos montados en sitios de terceros	417	199	-	616
Derechos irrevocables de uso	928	442	-	1.370
Sitios	17.654	10.180	4.008	31.842
Inmuebles	3.715	1.950	222	5.887
Postes	2.370	1.133	-	3.503
Total al 31 de diciembre de 2023	26.084	13.904	4.230	43.218

Véase nuestro Informe de Fecha
5 de marzo de 2024

PrismaWaterhouseCoopers S.R.L
(Asesor)

Ramóno Cárdenas
Socio

NÚCLEO S.A.E.

Cuenta principal	Amortizaciones				Neto resultante al 31.12.2023
	Acumuladas al inicio del ejercicio	Conversión	del ejercicio	Acumuladas al cierre del ejercicio	
Retiro de activos montados en sitios de terceros	(417)	(198)	-	(815)	-
Derechos Irrevocables de uso	(666)	(356)	(59)	(1.075)	295
Sitios	(9.874)	(8.202)	(2.851)	(18.827)	13.015
Inmuebles	(2.103)	(1.386)	(553)	(4.022)	1.865
Postes	(1.448)	(806)	(252)	(2.506)	998
Total al 31 de diciembre de 2023	(14.608)	(8.928)	(3.609)	(27.045)	18.178

Cuenta principal	Valor de origen al inicio del ejercicio	Conversión	Altas	Bajas	Valor de origen al cierre del ejercicio
Retiro de activos montados en sitios de terceros	846	(227)	-	-	418
Derechos Irrevocables de uso	850	78	-	-	928
Sitios	21.888	(6.175)	2.049	(209)	17.853
Inmuebles	2.507	(1.171)	2.379	-	3.715
Postes	3.603	(1.233)	-	-	2.370
Total al 31 de diciembre de 2022	29.593	(8.728)	4.428	(208)	25.084

Cuenta principal	Amortizaciones					Neto resultante al 31.12.2022
	Acumuladas al inicio del ejercicio	Conversión	del ejercicio	de las bajas	Acumuladas al cierre del ejercicio	
Retiro de activos montados en sitios de terceros	(645)	227	-	-	(418)	-
Derechos Irrevocables de uso	(481)	(149)	(58)	-	(688)	282
Sitios	(10.998)	4.220	(3.907)	112	(9.874)	7.879
Inmuebles	(2.342)	866	(623)	-	(2.099)	1.816
Postes	(2.239)	1.000	(209)	-	(1.448)	922
Total al 31 de diciembre de 2022	(16.686)	6.164	(4.195)	112	(14.605)	10.478

NOTA 11 – CUENTAS POR PAGAR

	Millones de €		Millones de \$	
	31 de diciembre de 2023	2022	31 de diciembre de 2023	2022
Corrientes				
Proveedores y provisiones comerciales	481.181	423.169	52.829	31.438
Partes relacionadas (Nota 28.b)	64.639	54.259	7.085	4.030
	545.820	477.428	59.914	35.468

NOTA 12 – PRESTAMOS

	Millones de €		Millones de \$	
	31 de diciembre de 2023	2022	31 de diciembre de 2023	2022
Corrientes				
Obligaciones negociables - capital	147.318	-	16.171	-
Intereses a devengar y gastos relacionados	29.449	39.245	3.232	2.915
	176.767	39.245	19.403	2.915
No Corrientes				
Obligaciones negociables - capital	256.881	372.385	28.198	27.689
Intereses a devengar y gastos relacionados	72.712	94.087	7.981	6.991
	329.593	466.472	36.179	34.680
Total préstamos	506.364	505.697	55.582	37.575

A continuación, se detalla la evolución de los préstamos al 31 de diciembre 2023 y 2022:

(Expresadas en millones de guaraníes)

	Saldos al 31 de diciembre de 2022	Flujos de efectivo	Devenimiento de Intereses	Reclasif.	Saldos al 31 de diciembre de 2023
Obligaciones Negociables – capital	372.385	-	-	31.814	404.199
Intereses devengados y gastos relacionados	133.312	(40.935)	41.592	(31.814)	102.155
Total al 31/12/2023	505.697	(40.935)	41.592	-	506.354

Véase nuestro informe de fecha 3 de marzo de 2024

Priewatashou Cooper S.R.L.
(Socio)

Fernando Glámez
Síndico

NÚCLEO S.A.E.

	Saldos al 31 de diciembre de 2021	Flujos de efectivo	Devengamie nto de intereses	Reclasif.	Saldos al 31 de diciembre de 2022
Obligaciones Negociables – capital	497.427	-	-	(125.042)	372.385
Intereses devengados y gastos relacionados	7.589	(40.850)	41.531	125.042	133.312
Total al 31/12/2022	505.016	(40.850)	41.531	-	505.697

(Expresadas en millones de pesos argentinos)

	Saldos al 31 de diciembre de 2022	Flujos de efectivo	Devenga- miento de intereses	Efectos de conversión monetaria	Saldos al 31 de diciembre de 2023
Obligaciones Negociables – capital	27.669	-	-	16.700	44.369
Intereses devengados y gastos relacionados	9.906	(6.349)	2.930	4.728	11.213
Total al 31/12/2023	37.575	(6.349)	2.930	21.428	55.582

	Saldos al 31 de diciembre de 2021	Flujos de efectivo	Devenga- miento de intereses	Efectos de conversión monetaria	Saldos al 31 de diciembre de 2022
Obligaciones Negociables – capital	30.714	-	-	(3.045)	27.669
Intereses devengados y gastos relacionados	14.862	(4.179)	3.245	(4.042)	9.906
Total al 31/12/2022	45.576	(4.179)	3.245	(7.087)	37.575

Los términos de los préstamos incluyen hechos que constituyen supuestos de incumplimiento y que son estándar para este tipo de operaciones financieras.

Programa Global de Emisión de Obligaciones Negociables

En el marco del Programa de Emisión Global que prevé la emisión de bonos por un monto de hasta Gs.500.000.000.000 (aproximadamente \$3.200 millones a esa fecha), Núcleo procedió a emitir las siguientes Series de ON:

(Expresadas en millones de guaraníes)

Clase	Moneda	Capital nominal emitido (en millones)	Fecha de emisión	Fecha de vencimiento	Amortización de capital	Tasa de Interés	Pago de interés	Saldo Impago al 31 de diciembre de	
								2023	2022
1	Gs.	120.000	03/2019	03/2024	En 1 pago al vencimiento	Fija: 9,00%	Trimestral	120.558	120.470
2	Gs.	30.000	03/2019	03/2024	En 1 pago al vencimiento	Fija: 9,00%	Trimestral	30.028	30.014
3	Gs.	100.000	03/2020	03/2025	En 1 pago al vencimiento	Fija: 8,75%	Trimestral	100.593	100.530
4	Gs.	130.000	03/2021	02/2028	En 1 pago al vencimiento	Fija: 7,10%	Trimestral	132.825	132.370
5	Gs.	120.000	03/2021	01/2031	En 1 pago al vencimiento	Fija: 8,00%	Trimestral	122.550	122.313

(Expresadas en millones de pesos argentinos)

Clase	Moneda	Capital nominal emitido (en millones)	Fecha de emisión	Fecha de vencimiento	Amortización de capital	Tasa de Interés	Pago de interés	Saldo Impago al 31 de diciembre de	
								2023	2022
1	\$	768	03/2019	03/2024	En 1 pago al vencimiento	Fija: 9,00%	Trimestral	13.234	8.953
2	\$	192	03/2019	03/2024	En 1 pago al vencimiento	Fija: 9,00%	Trimestral	3.296	2.230
3	\$	640	03/2020	03/2025	En 1 pago al vencimiento	Fija: 8,75%	Trimestral	11.042	7.471
4	\$	832	03/2021	02/2028	En 1 pago al vencimiento	Fija: 7,10%	Trimestral	14.558	9.834
5	\$	768	03/2021	01/2031	En 1 pago al vencimiento	Fija: 8,00%	Trimestral	13.452	9.087

NOTA 13 – REMUNERACIONES Y CARGAS SOCIALES

Corrientes	Millones de G		Millones de \$	
	31 de diciembre de 2023	2022	31 de diciembre de 2023	2022
Sueldos, SAC, vacaciones, premios	6.836	11.153	728	828
Cargas sociales	1.744	1.661	192	125
Total remuneraciones y carga social	8.580	12.814	920	953

La remuneración al Personal Gerencial Clave de Núcleo por los ejercicios finalizados al 31 de diciembre de 2023 y 2022 se detalla en la Nota 28.d).

Véase nuestro Informe de Fecha 3 de marzo de 2024

Financiera y Cooperadora S.R.L.
(Código)

Fernando Giménez
Gerente

NOTA 14 – DEUDAS POR IMPUESTO A LAS GANANCIAS Y ACTIVO / PASIVO POR IMPUESTO A LAS GANANCIAS DIFERIDO

La composición del pasivo por impuesto a las ganancias es la siguiente:

	Millones de €		Millones de \$	
	31 de diciembre de 2023	2022	31 de diciembre de 2023	2022
Corrientes				
Impuestos a las ganancias	11.500	10.580	1.263	781
	<u>11.500</u>	<u>10.580</u>	<u>1.263</u>	<u>781</u>

Se detalla a continuación la composición del (activo) neto por impuesto diferido de la Sociedad:

	Millones de €		Millones de \$	
	31 de diciembre de 2023	2022	31 de diciembre de 2023	2022
Previsión para deudoras Incobrables	(3.875)	(10.043)	(404)	(747)
Otros pasivos (activos) Impositivos diferidos	283	654	31	50
PP&E y activos intangibles	(16.831)	(5.945)	(2.067)	(439)
Total (activos) netos por impuesto diferido	<u>(22.223)</u>	<u>(15.334)</u>	<u>(2.440)</u>	<u>(1.136)</u>

La composición del impuesto a las ganancias incluido en el estado de resultados es la siguiente:

	Millones de €		Millones de \$	
	31 de diciembre de 2023	2022	31 de diciembre de 2023	2022
Impuesto corriente	(31.096)	(28.035)	(2.686)	(2.388)
Ajuste DDJJ año anterior	5.831	-	905	-
Impuesto diferido	7.453	6.256	577	685
Total impuestos a las ganancias	<u>(17.812)</u>	<u>(21.779)</u>	<u>(1.204)</u>	<u>(1.703)</u>

A continuación, se detalla la conciliación entre el impuesto a las ganancias cargado a resultados y el que resultaría de aplicar al resultado contable antes de impuestos la tasa impositiva correspondiente:

	Millones de €		Millones de \$	
	31 de diciembre de 2023	2022	31 de diciembre de 2023	2022
Resultado contable antes de impuesto	299.227	226.135	21.174	17.554
Diferencia permanente	(62.797)	(3.345)	(84)	(520)
Sub total	<u>236.430</u>	<u>217.790</u>	<u>21.090</u>	<u>17.034</u>
Tasa Impositiva vigente	10%	10%	10%	10%
Impuestos a las ganancias a la tasa impositiva vigente	(23.643)	(21.779)	(2.109)	(1.703)
Ajuste DDJJ año anterior	5.831	-	905	-
Impuesto a las ganancias	<u>(17.812)</u>	<u>(21.779)</u>	<u>(1.204)</u>	<u>(1.703)</u>

NOTA 15 – OTRAS CARGAS FISCALES

	Millones de €		Millones de \$	
	31 de diciembre de 2023	2022	31 de diciembre de 2023	2022
Corrientes				
Otros impuestos nacionales	6.323	6.044	694	452
	<u>6.323</u>	<u>6.044</u>	<u>694</u>	<u>452</u>

NOTA 16 – DIVIDENDOS A PAGAR

	Millones de €		Millones de \$	
	31 de diciembre de 2023	2022	31 de diciembre de 2023	2022
Corrientes				
Partes relacionadas (Nota 28.b)	86.063	-	9.558	-
	<u>86.063</u>	<u>-</u>	<u>9.558</u>	<u>-</u>

Véase nuestro Informe de fecha 5 de marzo de 2023

Prisciliano Cooper S.R.L.
(Socio)

Pedro Quiroga
Sindicado

NÚCLEO S.A.E.

NOTA 17 – PASIVOS POR ARRENDAMIENTOS

	Millones de G		Millones de \$	
	31 de diciembre de 2023	2022	31 de diciembre de 2023	2022
Corrientes				
Arrendamientos	15.967	9.071	1.753	673
	<u>15.967</u>	<u>9.071</u>	<u>1.753</u>	<u>673</u>
No Corrientes				
Arrendamientos	132.803	117.167	14.578	8.707
	<u>132.803</u>	<u>117.167</u>	<u>14.578</u>	<u>8.707</u>
Total pasivos por arrendamientos	<u>148.770</u>	<u>126.238</u>	<u>16.331</u>	<u>9.380</u>

La evolución de los pasivos por arrendamientos es la siguiente:

	Millones de G		Millones de \$	
	31 de diciembre de 2023	2022	31 de diciembre de 2023	2022
Saldos al inicio del ejercicio	126.238	118.784	9.380	10.725
Alta	56.184	52.891	4.230	4.428
Resultados financieros – netos	13.558	12.152	1.134	1.000
Flujo de efectivo	(47.208)	(57.569)	(7.330)	(5.879)
Efectos de conversión monetaria	-	-	8.917	(894)
Saldos al cierre del ejercicio	<u>148.770</u>	<u>126.238</u>	<u>16.331</u>	<u>9.380</u>

NOTA 18 – OTROS PASIVOS

	Millones de G		Millones de \$	
	31 de diciembre de 2023	2022	31 de diciembre de 2023	2022
Corrientes				
Partes relacionadas (Nota 28.b)	33.570	27.346	3.650	2.090
Ingresos diferidos por tarjetas prepagas	18.921	16.075	1.997	1.198
Programa de fidelización de clientes	-	382	-	28
Honorarios directores y síndicos	34	28	4	-
Diversos	1.844	1.731	202	131
	<u>54.369</u>	<u>45.540</u>	<u>5.853</u>	<u>3.385</u>
No Corrientes				
Servicios de terceros	991	1.927	111	143
Partes relacionadas (Nota 28.b)	-	5	-	-
	<u>991</u>	<u>1.932</u>	<u>111</u>	<u>143</u>
Total otros pasivos	<u>55.360</u>	<u>47.472</u>	<u>5.964</u>	<u>3.528</u>

NOTA 19 – PROVISIONES

La evaluación de las provisiones es:

	Saldos al 31 de diciembre de 2021	Aumentos	Disminuciones	Saldos al 31 de diciembre de 2022	Aumentos	Disminuciones	Saldos al 31 de diciembre de 2023
		Capital			Capital		
No corrientes							
Juicios y contingencias	3.395	(*) 1.290	(1.365)	3.262	(*) 1.406	(958)	4.310
Retiro de activos en sitios de terceros	848	(**) 32	-	680	-	-	680
Total provisiones no corrientes	<u>4.043</u>	<u>1.258</u>	<u>(1.365)</u>	<u>3.942</u>	<u>1.406</u>	<u>(958)</u>	<u>4.990</u>
Total provisiones	<u>4.043</u>	<u>1.252</u>	<u>(1.365)</u>	<u>3.942</u>	<u>1.406</u>	<u>(958)</u>	<u>4.990</u>

(*) Imputados a juicios y otras contingencias.

(**) Imputados a mantenimientos de sitios.

Información complementaria expresada en millones de Pesos:

	Saldos al 31 de diciembre de 2021	Aumentos	Disminuciones	Saldos al 31 de diciembre de 2022	Aumentos	Disminuciones	Saldos al 31 de diciembre de 2023
		Capital			Capital		
No Corrientes							
Juicios y contingencias	302	(*) 90	(148)	244	(*) 105	124	473
Retiro de activos en sitios de terceros	62	(**) 3	(16)	49	-	(***) 28	75
Total provisiones no corrientes	<u>364</u>	<u>83</u>	<u>(164)</u>	<u>293</u>	<u>105</u>	<u>150</u>	<u>548</u>
Total provisiones	<u>364</u>	<u>83</u>	<u>(164)</u>	<u>293</u>	<u>105</u>	<u>150</u>	<u>548</u>

(*) Imputados a juicios y otras contingencias.

(**) Imputados a mantenimientos de sitios.

(***) Efectos de conversión monetaria.

Véase nuestro Informe de fecha 3 de marzo de 2024

PricewaterhouseCoopers S.R.L.
(Socio)

Fernando Giménez
Síndico

NÚCLEO S.A.E.

Pasivos	A costo amortizado		A costo amortizado	
	Millones de €		Millones de \$	
	31 de diciembre de		31 de diciembre de	
	2023	2022	2023	2022
Cuentas por pagar	545.820	477.428	59.914	35.468
Préstamos	506.354	505.897	55.582	37.575
Dividendos a pagar	96.063	-	9.558	-
Pasivos por arrendamientos	148.770	126.238	16.331	9.380
Otros pasivos	34.589	28.138	3.793	2.093
Total	1.321.606	1.137.501	145.184	84.516

Resultados financieros por categoría – Ejercicio 2023

	Millones de €		Millones de \$	
	31 de diciembre de 2023		31 de diciembre de 2023	
	Ingresos (costos)	De los cuales son intereses	Ingresos (costos)	De los cuales son intereses
Activos financieros a costo amortizado	34.733	27.177	2.088	2.022
Pasivos financieros a costo amortizado	(70.939)	(42.604)	(4.549)	(3.884)
Total	(36.206)	(15.427)	(2.461)	(1.862)

Resultados financieros por categoría – Ejercicio 2022

	Millones de €		Millones de \$	
	31 de diciembre de 2022		31 de diciembre de 2022	
	Ingresos (costos)	De los cuales son intereses	Ingresos (costos)	De los cuales son intereses
Activos financieros a costo amortizado	32.948	14.478	2.719	1.116
Pasivos financieros a costo amortizado	(76.948)	(42.384)	(6.157)	(4.195)
Total	(44.000)	(27.906)	(3.438)	(3.077)

Al 31 de diciembre de 2023, la Sociedad no posee instrumentos financieros medidos a valor razonable. Por otro lado, para los otros instrumentos financieros que son medidos a costo amortizado el valor de libros se aproxima a su valor razonable excepto por:

Préstamos

Al 31 de diciembre de 2023, el valor razonable y valor de libros de los préstamos es el siguiente:

	Millones de €		Millones de €	
	31 de diciembre de 2023		31 de diciembre de 2022	
	Valor de libros	Valor razonable	Valor de libros	Valor razonable
Obligaciones Negociables	506.354	485.284	505.697	494.397
	506.354	485.284	505.697	494.397

	Millones de \$		Millones de \$	
	31 de diciembre de 2023		31 de diciembre de 2022	
	Valor de libros	Valor razonable	Valor de libros	Valor razonable
Obligaciones Negociables	55.582	53.269	37.575	36.737
	55.582	53.269	37.575	36.737

El valor razonable de las Obligaciones Negociables fue calculado en base al precio de mercado al cierre de cada ejercicio, por lo que su valuación califica como Nivel 1.

Compensación de activos y pasivos financieros

Núcleo y sus subsidiarias compensan los activos y pasivos financieros en la medida que dicha compensación esté prevista contractualmente y siempre que se tenga la intención de efectuar tal compensación. Los principales activos y pasivos financieros compensados corresponden a operaciones realizadas con otros operadores nacionales e internacionales, incluyendo interconexión,

Véase nuestro informe de fecha
5 de febrero de 2024

Fricowaterbury Cooper S.R.L.
(Socio)

Fernando Giménez
Sindicado

NÚCLEO S.A.E.

corresponsalía y Roaming (siendo la compensación una práctica habitual de la industria de telecomunicaciones a nivel internacional que Núcleo y sus subsidiarias aplican regularmente) y con agentes.

La siguiente tabla presenta activos y pasivos financieros que están compensados:

Millones de €				
Al 31 de diciembre de 2023				
	Créditos por ventas	Otros créditos	Cuentas por pagar	Otros pasivos
Activo (pasivo) bruto – corrientes y no corrientes	90.523	63.862	(651.392)	(91.915)
Compensaciones	(5.572)	(57.918)	5.572	57.916
Activo (pasivo) valor de libros - corrientes y no corrientes	84.951	6.346	(545.820)	(34.599)
Millones de \$				
Al 31 de diciembre de 2023				
	Créditos por ventas	Otros créditos	Cuentas por pagar	Otros pasivos
Activo (pasivo) bruto – corrientes y no corrientes	9.938	6.997	(60.526)	(10.089)
Compensaciones	(612)	(6.290)	612	6.280
Activo (pasivo) valor de libros - corrientes y no corrientes	9.326	697	(59.914)	(3.789)
Millones de €				
Al 31 de diciembre de 2022				
	Créditos por ventas	Otros créditos	Cuentas por pagar	Otros pasivos
Activo (pasivo) bruto – corrientes y no corrientes	77.528	57.027	(487.380)	(80.047)
Compensaciones	(10.552)	(51.908)	10.552	51.909
Activo (pasivo) valor de libros - corrientes y no corrientes	66.976	6.119	(477.428)	(28.138)
Millones de \$				
Al 31 de diciembre de 2022				
	Créditos por ventas	Otros créditos	Cuentas por pagar	Otros pasivos
Activo (pasivo) bruto – corrientes y no corrientes	5.762	4.298	(86.258)	(5.951)
Compensaciones	(785)	(3.858)	785	3.858
Activo (pasivo) valor de libros - corrientes y no corrientes	4.977	390	(35.463)	(2.093)

NOTA 23 – INGRESOS

	Millones de €		Millones de \$	
	Ejercicio finalizado el 31 de diciembre de 2023	2022	Ejercicio finalizado el 31 de diciembre de 2023	2022
Servicios Móviles	947.023	963.294	86.509	78.092
Servicios de Internet	314.736	266.743	22.202	20.749
Servicios de Televisión por cable	122.476	114.001	8.648	6.555
Servicios de Telefonía Fija y Datos	5.752	1.950	363	131
Otras ventas de servicios	98.019	85.115	7.093	5.960
Subtotal	1.488.006	1.431.103	104.815	111.487
Ventas de equipos	26.521	43.754	2.040	3.463
Total ventas	1.515.527	1.474.857	106.855	114.950

NOTA 24 – COSTOS OPERATIVOS

Los costos operativos abiertos por naturaleza del gasto ascendieron a millones de € 1.181.094 correspondiente a millones de \$ 83.218 millones y a millones de € 1.204.722 correspondiente a \$ 93.958 millones para los ejercicios finalizados el 31 de diciembre de 2023 y 2022, respectivamente.

Véase nuestro Informe de fecha
5 de marzo de 2024

Fernando Blázquez
Presidente

Fernando Blázquez
Síndico

NÚCLEO S.A.E.

Los principales componentes de los costos operativos son los siguientes:

	Millones de ₡		Millones de \$	
	Ejercicio finalizado el 31 de diciembre de		Ejercicio finalizado el 31 de diciembre de	
	2023	2022	2023	2022
	Ganancia (pérdida)		Ganancia (pérdida)	
Costos laborales e indemnizaciones por despidos				
Sueldos, cargas sociales y gratificaciones	(88.559)	(83.755)	(6.232)	(6.527)
Indemnizaciones por despidos	(6.482)	(3.913)	(455)	(305)
Otros costos laborales	(12.013)	(10.985)	(850)	(854)
	(107.054)	(98.633)	(7.537)	(7.686)
Honorarios por servicios, mantenimientos y materiales				
Mantenimiento y materiales	(70.127)	(88.244)	(4.890)	(4.995)
Honorarios por servicios y asesoramiento	(100.884)	(84.274)	(7.082)	(8.870)
	(171.011)	(152.518)	(11.972)	(11.865)
Impuestos y tasas y derechos del ente regular				
Otros impuestos y tasas	(58.493)	(54.236)	(3.990)	(4.223)
	(58.493)	(54.236)	(3.990)	(4.223)
Costo de equipos vendidos				
Saldos de inventarios al inicio del ejercicio	(8.705)	(15.998)	(649)	(1.451)
Más:				
Compras de equipos celulares	(103.891)	(115.079)	(12.617)	(10.336)
Equipos celulares entregados en comodato a clientes	59.133	65.181	9.184	8.854
Menos:				
Saldos de inventarios al cierre del ejercicio	8.351	8.705	917	849
	(44.912)	(57.191)	(3.165)	(4.484)
Otros costos operativos				
Juicios y otras contingencias	(1.408)	(1.290)	(105)	(90)
Alquileres y capacidad de internet	(41.483)	(32.650)	(3.005)	(2.121)
Energía, agua y otros	(21.721)	(19.308)	(1.530)	(1.508)
Diversos	(605)	(1.698)	(41)	(589)
	(65.215)	(54.886)	(4.581)	(4.308)
Depreciaciones y amortizaciones de Activos Fijos				
Depreciaciones de PP&E	(316.069)	(337.052)	(22.206)	(26.326)
Amortizaciones activos intangibles	(42.852)	(61.721)	(3.012)	(4.693)
Amortizaciones derechos de uso	(49.867)	(53.577)	(3.509)	(4.195)
	(407.788)	(452.350)	(28.727)	(35.214)

Los costos operativos abiertos por función en millones de ₡ son los siguientes:

	Costo de servicios prestados	Gastos de comercialización	Gastos de administración	Total 31.12.2023	Total 31.12.2022
Costo laborales e indemnizaciones por despidos	(7.256)	(48.706)	(51.092)	(107.054)	(98.633)
Costos por interconexión y transmisión	(48.654)	-	-	(48.654)	(51.891)
Honorarios por servicios, mantenim. y materiales	(122.166)	(28.521)	(20.324)	(171.011)	(152.518)
Impuestos y tasas y derechos del ente regulador	(55.977)	-	(516)	(56.493)	(54.236)
Comisiones y publicidad	-	(187.755)	-	(187.755)	(199.573)
Costo de equipos vendidos	(44.912)	-	-	(44.912)	(57.191)
Costos de programación y de contenido	(69.388)	-	-	(69.388)	(60.139)
Deudoras incobrables	-	(22.844)	-	(22.844)	(23.305)
Otros costos operativos	(93.260)	(24.781)	(7.174)	(125.215)	(125.886)
Depreciaciones y amortizaciones de Activos Fijos	(233.801)	(88.689)	(105.298)	(427.788)	(452.350)
Totales al 31.12.2023	(615.394)	(381.296)	(184.404)	(1.181.094)	-
Totales al 31.12.2022	(625.945)	(390.241)	(198.536)	-	(1.204.722)

Véase nuestro informe de fecha
5 de marzo de 2024

Fernando Gilmanes
(Socio)

Fernando Gilmanes
Síndico

El valor nominal de las acciones ordinarias es de ₡10 millones y un voto por acción. La cantidad de acciones utilizada para el cálculo de la utilidad neta por acción para los ejercicios finalizados el 31 de diciembre de 2023 y 2022 fue 14.640.

NOTA 27 – ADMINISTRACION DE RIESGOS FINANCIEROS

Factores de Riesgo Financiero

La Sociedad está expuesta a los siguientes riesgos financieros en el curso normal de sus operaciones comerciales:

- **Riesgo de mercado:** producto de las variaciones en los tipos de cambio en relación con los activos financieros que se han originado y pasivos financieros que se han asumido. En lo que respecta a los cambios en las tasas de interés, al 31 de diciembre de 2023, la Sociedad no tenía préstamos a tasa variable, por lo tanto, la Sociedad no está expuesta a fluctuaciones significativas en los flujos de fondos producto de sus obligaciones.
- **Riesgo crediticio:** representa el riesgo del incumplimiento de las obligaciones contraídas por la contraparte con respecto a los activos financieros de la Sociedad;
- **Riesgo de liquidez:** relacionado con la necesidad de satisfacer los compromisos financieros a corto plazo.

Estos riesgos financieros son administrados por la Sociedad conjuntamente con su accionista controlante en función de:

- La definición de los lineamientos para la dirección de las operaciones;
- La actividad del Directorio y la Gerencia, que monitorea el nivel de exposición a los riesgos mencionados consistentemente con los objetivos generales prefijados;
- El monitoreo de los resultados alcanzados.

Los análisis de sensibilidad proporcionados muestran sólo un punto de vista limitado de la sensibilidad al riesgo de mercado de algunos de los instrumentos financieros. El impacto real de las variaciones en los tipos de cambio del mercado sobre los instrumentos financieros podría diferir significativamente del impacto determinado.

Las políticas para la administración y el análisis de sensibilidad de la Sociedad a los riesgos financieros arriba mencionados se describen a continuación:

Riesgo de Mercado

Riesgo del tipo de cambio

Uno de los principales riesgos de mercado de la Sociedad es su exposición a la variación de los tipos de cambio de la moneda extranjera en los mercados en los que opera.

El riesgo de exposición a la moneda extranjera es el riesgo que el valor razonable futuro o los flujos de fondos de un instrumento financiero puedan fluctuar por motivo de la variación de los tipos de cambio.

Núcleo mantiene parte de su deuda comercial y préstamos en dólares estadounidenses, a diferencia de los ingresos por ventas de la Sociedad que, principalmente, son generados en guaraníes.

Véase número 5 de fecha
5 de marzo de 2024

Fernando Binámez
(Socio)

Fernando Binámez
Director

NÚCLEO S.A.E.

Adicionalmente, la Sociedad tiene posee efectivo y equivalentes de efectivo e inversiones, en gran parte denominados en moneda extranjera, lo que contribuye a reducir la exposición de las obligaciones comerciales y financieras en moneda extranjera.

La política de administración del riesgo de tipo de cambio apunta a la diversificación a través de la adquisición de bienes y servicios en su moneda funcional.

El siguiente cuadro muestra la exposición al riesgo cambiario de la situación financiera de Núcleo al 31 de diciembre de 2023 y 2022:

31 de diciembre de 2023			
Clase y monto de la moneda extranjera (miles)		Monto en millones de guaraníes	Monto en millones de pesos
U\$S	4.520	256.597	28.166
Pasivo neto		256.597	28.166

31 de diciembre de 2022			
Clase y monto de la moneda extranjera (miles)		Monto en millones de guaraníes	Monto en millones de pesos
U\$S	3.137	23.267	1.726
Pasivo neto		23.267	1.726

Análisis de Sensibilidad

Al 31 de diciembre de 2023, la Sociedad mantiene una posición pasiva neta de aproximadamente US\$ 4.520 millones, la Dirección estima que cualquier incremento en el tipo de cambio del orden del 20% del dólar estadounidense, generaría una variación de aproximadamente millones de ₡ 904 (equivalentes a \$ 99 millones) en la posición financiera consolidada en moneda extranjera.

Riesgo crediticio

El riesgo crediticio representa la exposición de la Sociedad a posibles pérdidas derivadas de la falta de cumplimiento de contrapartes comerciales o financieras respecto a sus obligaciones asumidas. Ese riesgo deriva principalmente de factores económicos y/o financieros que pudieran afectar a los deudores.

El riesgo crediticio afecta al efectivo y equivalentes de efectivo, depósitos en bancos e instituciones financieras, como así también el crédito otorgado a los clientes, incluyendo cuentas por cobrar pendientes y operaciones comprometidas.

La máxima exposición teórica de la Sociedad al riesgo crediticio está representada por el valor de libros de los activos financieros netos, registrados en el estado de situación financiera consolidado.

En millones de guaraníes:

Vencimientos	Efectivo y equivalentes de efectivo	Créditos por ventas	Otros créditos	Total
Total vencido	-	39.242	-	39.242
Total a vencer	416.266	45.709	6.348	468.321
Total al 31 de diciembre de 2023	416.266	84.951	6.348	507.565

Información complementaria expresada en millones de Pesos:

Vencimientos	Efectivo y equivalentes de efectivo	Créditos por ventas	Otros créditos	Total
Total vencido	-	4.308	-	4.308
Total a vencer	45.694	5.018	697	51.409
Total al 31 de diciembre de 2023	45.694	9.326	697	55.717

Véase nuestro informe de fecha
5 de marzo de 2024

Priscilla Cecilia Rodríguez S.R.L.
(2011)

Fernando Gilónes
Síndico

NÚCLEO S.A.E.

Las provisiones para deudores incobrables se registran (i) por el importe exacto de los créditos que representan un riesgo individual (riesgo de quiebra, clientes involucrados en un procedimiento judicial con la Sociedad); y (ii) para los créditos que no presentan estas características, las provisiones se registran por segmentos de clientes teniendo en cuenta la antigüedad de los créditos, la incobrabilidad esperada, la solvencia y los cambios en las condiciones de pago de los clientes.

El total de saldos vencidos no cubiertos por las provisiones para deudores incobrables asciende a millones de G 22.844 (\$ 1.603 millones) al 31 de diciembre de 2023.

En cuanto al riesgo crediticio relacionado a los depósitos en bancos, cabe señalar que la Sociedad administra su dinero a través de las instituciones financieras de reconocida trayectoria.

La Sociedad tiene una amplia gama de clientes, incluidos clientes individuales, empresas – pequeñas y grandes corporaciones - y agencias gubernamentales.

En función de esto, las cuentas por cobrar de la Sociedad no están sujetas a un riesgo de concentración de créditos.

Riesgo de liquidez

El riesgo de liquidez representa el riesgo que la Sociedad y sus subsidiarias no dispongan de los fondos para cumplir con sus obligaciones de cualquier naturaleza (laboral, comercial, fiscal y financiera, entre otras).

La Sociedad posee una excelente calificación crediticia y posee diversas fuentes de financiamiento, ya sea por el acceso al mercado de capitales y la obtención de préstamos bancarios muy competitivos en términos de plazos y costo financiero, en todos los casos, tanto a nivel nacional como a nivel internacional. Para más información respecto de los préstamos remitirse a la nota 12 de los presentes estados financieros consolidados.

La Sociedad administra su dinero en efectivo y equivalentes de efectivo y, en general, sus activos financieros, apareando el plazo de las inversiones con el de sus obligaciones.

El siguiente cuadro muestra la apertura de los pasivos financieros por grupos relevantes de vencimiento basado en el período remanente desde la fecha del estado de situación financiera consolidado hasta la fecha de vencimiento contractual. Los montos expuestos en el cuadro representan los flujos de fondos (capital más intereses contractuales) sin descontar.

En millones de guaraníes:

Vencimientos	Cuentas por pagar	Préstamos	Pasivos por arrendamientos	Otros pasivos	Total
Vencido	117.577	-	-	-	117.577
2024	428.243	180.864	28.444	34.599	671.950
2025	-	120.997	48.940	-	169.937
2026	-	18.520	40.496	-	59.016
2027 en adelante	-	306.212	74.042	-	380.254
	545.820	626.393	191.922	34.599	1.398.734

Véase nuestro Informe de fecha
5 de marzo de 2024

Ericewatobos Cooper S.R.L.
(Socio)

Fernando Giménez
Síndico

NÚCLEO S.A.E.

Información complementaria expresada en millones de Pesos:

Vencimientos	Cuentas por pagar	Préstamos	Pasivos por arrendamientos	Otros pasivos	Total
Vencido	12.906	-	-	-	12.906
2024	47.008	19.831	3.122	3.799	73.760
2025	-	13.202	5.372	-	18.654
2026	-	2.033	4.445	-	6.478
2027 en adelante	-	33.613	8.128	-	41.741
	59.914	68.799	21.067	3.799	153.539

Administración del capital

El objetivo principal de la administración de capital de la Sociedad es asegurarse de que mantiene una sólida calificación crediticia y ratios de capital saludables con el fin de mantener su negocio y maximizar el valor para los accionistas.

La Sociedad administra su estructura de capital y realiza sus ajustes a la luz de la evolución de su negocio y los cambios en la situación macroeconómica. Para mantener o ajustar la estructura de capital, la Sociedad puede ajustar el pago de dividendos a los accionistas y el nivel de endeudamiento.

La Sociedad no se encuentra obligada a cumplir con requisitos regulatorios de adecuación de capital.

NOTA 28 – SALDOS Y OPERACIONES CON PARTES RELACIONADAS

a) Sociedad controlante

La Sociedad es controlada por Telecom Argentina, cuyo objeto social es la prestación de Servicios TIC y de Servicios de Comunicación Audiovisual.

El accionista minoritario es ABC Telecomunicaciones S.A. con una participación de 32,5% sobre el capital social.

b) Saldos con Sociedades Art. 33 - Ley N° 19.550 y partes relacionadas

• Sociedades Art. 33 – Ley N° 19.550

ACTIVO CORRIENTE		Millones de \$		Millones de \$	
		31 de diciembre de 2023	2022	31 de diciembre de 2023	2022
Efectivo y Equivalentes de efectivo	-	188.679	240.831	20.712	17.856
Otras partes relacionadas	-	188.679	240.931	20.712	17.856
Inversiones	-	110.926	-	12.110	-
Otras partes relacionadas	-	110.926	-	12.110	-
Créditos por ventas		11.907	11.248	1.310	835
Telecom Argentina S.A.	Sociedad controlante	55	98	8	9
Otras partes relacionadas	-	11.962	11.346	1.316	844
Otros Créditos		1.596	-	176	-
Otras partes relacionadas	-	1.596	-	176	-
PASIVO CORRIENTE		64.359	53.871	7.055	4.002
Cuentas por pagar		280	388	30	28
Telecom Argentina S.A.	Sociedad controlante	64.639	54.259	7.085	4.030
Otras partes relacionadas	-	64.639	54.259	7.085	4.030

Véase nuestra Informe de fecha
5 de marzo de 2024

Prisewaterhousecoopers S.R.L.
(Sociedad)

Fernando Jiménez
Síndico

NÚCLEO S.A.E.

		Millones de G		Millones de \$	
		31 de diciembre de		31 de diciembre de	
		2023	2022	2023	2022
Dividendos a pagar					
Telecom Argentina S.A.	Sociedad controlante	88.063	-	9.558	-
		<u>88.063</u>	<u>-</u>	<u>9.558</u>	<u>-</u>
Otros Pasivos					
Telecom Argentina S.A.	Sociedad controlante	33.570	27.348	3.650	2.030
		<u>33.570</u>	<u>27.348</u>	<u>3.650</u>	<u>2.030</u>
PASIVO NO CORRIENTE					
Otros Pasivos					
Telecom Argentina S.A.	Sociedad controlante	-	5	-	-
		<u>-</u>	<u>5</u>	<u>-</u>	<u>-</u>

c) Operaciones con Sociedades art. 33 - Ley N° 19.550 y partes relacionadas

• **Sociedades Art. 33 – Ley N° 19.550**

		Millones de G		Millones de \$	
		31 de diciembre de		31 de diciembre de	
		2023	2022	2023	2022
		Ganancias (pérdidas)			
		Ventas y otros ingresos			
Telecom Argentina S.A.	Roaming	Sociedad controlante	665	756	64
Telecom Argentina S.A.	Capacidad de red y mantenimiento	Sociedad controlante	200	210	-
Otras partes relacionadas	Venta corporativa e Inversión	-	2.045	1.393	223
			<u>2.910</u>	<u>2.359</u>	<u>287</u>
		Costos operativos			
Telecom Argentina S.A.	Honorarios por gerenciamiento	Sociedad controlante	(12.325)	(9.431)	(930)
Telecom Argentina S.A.	Capacidad de red y mantenimiento SAP	Sociedad controlante	(11.989)	(11.282)	(814)
Otras partes relacionadas	Servicios, publicidad en medios	-	(6.999)	(2.279)	(684)
			<u>(31.313)</u>	<u>(22.992)</u>	<u>(2.428)</u>
				<u>(1.650)</u>	

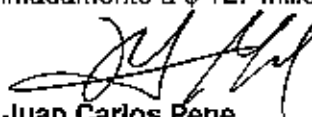
d) Personal gerencial clave

Las remuneraciones al personal gerencial clave de la Sociedad, ascendieron a millones de G 31.185 (equivalentes a millones de \$ 3.423) y millones de G 19.220 (equivalentes a millones de \$ 1.404) para los ejercicios finalizados el 31 de diciembre de 2023 y 2022, respectivamente y se incluyen como costos operativos en el rubro "Costos laborales e indemnizaciones por despidos" dentro del estado de resultados. A la fecha de emisión de los presentes estados financieros de la Sociedad tiene un pasivo por millones de G 6.160 (equivalentes a millones \$ 676) correspondiente a gratificaciones del personal clave.

NOTA 29 – FIDEICOMISO DE GARANTIA PERSONAL ENVÍOS


El 11 de diciembre de 2014 Personal Envíos (Fideicomitente) y Banco Atlas S.A. (Fiduciario, componente del grupo ABC Telecomunicaciones S.A.), celebraron el contrato de constitución de "Fideicomiso de Garantía Personal Envíos". El presente contrato se celebró en el marco de la regulación requerida por el Banco Central del Paraguay para las operaciones de servicios financieros móviles.

Al 31 de diciembre de 2023, el activo del fideicomiso asciende a millones de G 47.204 (equivalentes aproximadamente a \$ 5.182 millones), el pasivo fideicomitado es de millones de G 46.053 (equivalentes aproximadamente a \$ 5.055 millones) y su patrimonio neto, compuesto por la diferencia arrojada por sus operaciones, es de millones de G 1.151 (equivalentes aproximadamente a \$ 127 millones).


Juan Carlos Pepe
 Presidente

Véase nuestro informe de fecha
5 de marzo de 2024

Fernando Gómez S.R.L.
(Socio)


 Fernando Gómez
 Síndico

ESTADO FINANCIERO INDIVIDUAL

Véase nuestro informe de fecha
5 de marzo de 2024

Primerización Cooperativa S.A.S.
(Socio)

Fernando Jiménez
Socio

NÚCLEO S.A.E.

ESTADO DE SITUACION FINANCIERA INDIVIDUAL

(expresado en millones de guaraníes e información complementaria expresada en millones de pesos argentinos)

	Nota	Millones de G		Millones de \$	
		31 de diciembre de 2023	2022	31 de diciembre de 2023	2022
ACTIVO					
Activo corriente					
Efectivo y equivalentes de efectivo	4	325.887	292.507	35.773	21.733
Inversiones	4	110.926	-	12.110	-
Créditos por ventas	5	79.728	60.624	8.752	4.506
Otros créditos	7	46.483	26.440	5.102	1.965
Inventarios	8	8.079	7.987	887	592
Total del activo corriente		570.503	387.538	62.624	28.796
Activo no corriente					
Créditos por ventas	5	2.148	4.640	235	346
Otros créditos	7	3.128	3.311	343	246
Inversiones	6	91.488	72.968	10.049	5.422
Activo impositivo diferido	15	22.544	18.213	2.475	1.205
PP&E	9	1.458.169	1.338.946	160.082	98.489
Activos intangibles	10	82.037	91.042	9.005	6.784
Activos por derechos de uso	11	147.333	141.016	18.173	10.479
Total del activo no corriente		1.806.836	1.588.138	198.336	123.951
Total del activo		2.377.339	2.055.674	260.960	152.747
PASIVO					
Pasivo corriente					
Cuentas por pagar	12	487.986	439.315	53.563	32.645
Préstamos	13	176.761	39.245	19.403	2.915
Remuneraciones y cargas sociales	14	7.951	12.284	673	912
Otras cargas fiscales	16	6.128	5.393	673	402
Dividendos a pagar	17	86.063	-	9.558	-
Deudas por impuesto a las ganancias	15	9.892	9.912	1.086	735
Pasivos por arrendamientos	18	15.967	9.071	1.753	673
Otros pasivos	19	91.929	55.803	9.978	4.111
Total del pasivo corriente		882.657	570.523	96.867	42.393
Pasivo no corriente					
Préstamos	13	329.593	466.452	36.179	34.660
Pasivos por arrendamientos	18	132.803	117.167	14.578	8.707
Otros pasivos	19	991	1.832	111	143
Provisiones	20	4.990	3.942	548	293
Total del pasivo no corriente		468.377	589.493	51.416	43.803
Total del pasivo		1.351.034	1.160.016	148.303	86.196
Patrimonio	ECP	1.026.305	895.658	112.657	66.551
Total del pasivo y patrimonio		2.377.339	2.055.674	260.960	152.747

Las notas que se acompañan forman parte integrante de estos estados financieros individuales.


Juan Carlos Pepe
 Presidente

Véase nuestra Informe de Fecha
 5 de marzo de 2024

Priscamaría House & Pepe S.A.L.
 (Socio)



 Fernando Giménez
 Síndico

ESTADO DE RESULTADOS INDIVIDUAL

(expresado en millones de guaraníes, excepto las cifras de la utilidad neta por acción expresadas en miles de guaraníes)

	Nota	Ejercicios finalizados el	
		31 de diciembre de	
		2023	2022
Ventas	24	1.417.264	1.369.410
Costos laborales e indemnizaciones por despidos	25	(105.024)	(96.794)
Costo por interconexión y transmisión		(48.654)	(51.891)
Honorarios por servicios, mantenimiento y materiales	25	(168.872)	(150.316)
Impuestos, tasas y derechos del ante regulador	25	(55.459)	(53.055)
Comisiones y publicidad		(168.939)	(176.744)
Costo de equipos vendidos	25	(44.912)	(57.191)
Costos de programación y de contenido		(50.916)	(42.628)
Deudores incobrables	5 y 25	(16.975)	(13.773)
Otros costos operativos	25	(51.255)	(41.111)
Utilidad de la explotación antes de depreciaciones y amortizaciones de Activos Fijos		706.246	679.907
Depreciaciones y amortizaciones de Activos Fijos	25	(386.958)	(415.873)
Utilidad de la explotación		319.290	264.034
Resultado por inversiones permanentes		18.519	7.149
Costos financieros	26	(41.592)	(41.931)
Otros resultados financieros, netos	26	(411)	(3.467)
Utilidad ordinaria antes de impuesto a las ganancias		295.806	225.185
Impuesto a las ganancias	15	(15.159)	(22.404)
Utilidad neta del ejercicio		280.647	202.781
Utilidad neta por acción básica y diluida	27	19.170	13.919


Las notas que se acompañan forman parte integrante de estos estados financieros individuales.



Juan Carlos Pepe
Presidente

Véase nuestro informe de fecha
5 de marzo de 2024

PricewaterhouseCoopers S.R.L.
(Socio)




Fernando Gómez
Socio

ESTADO DE RESULTADOS INDIVIDUAL

(Información complementaria expresada en millones de pesos argentinos, excepto las cifras de la utilidad neta por acción expresadas en miles de pesos argentinos)

	Nota	Ejercicios finalizados el 31 de diciembre de	
		2023	2022
Ventas	24	99.858	106.243
Costos laborales e indemnizaciones por despidos	25	(7.395)	(7.542)
Costo por interconexión y transmisión		(3.426)	(4.061)
Honorarios por servicios, mantenimiento y materiales	25	(11.821)	(11.690)
Impuestos, tasas y derechos del ente regulador	25	(3.917)	(4.132)
Comisiones y publicidad		(11.902)	(13.792)
Costo de equipos vendidos	25	(3.165)	(4.484)
Costos de programación y de contenido		(3.586)	(3.341)
Deudores incobrables	5 y 25	(1.190)	(1.071)
Otros costos operativos	25	(9.701)	(3.286)
Utilidad de la explotación antes de depreciaciones y amortizaciones de Activos Fijos		49.755	52.894
Depreciaciones y amortizaciones de Activos Fijos	25	(27.265)	(32.439)
Utilidad de la explotación		22.490	20.455
Resultado por inversiones permanentes		1.336	609
Costos financieros	26	(2.930)	(3.245)
Otros resultados financieros, netos	26	49	(274)
Utilidad ordinaria antes de impuesto a las ganancias		20.945	17.545
Impuesto a las ganancias	15	(1.023)	(1.738)
Utilidad neta del ejercicio		19.916	15.807
Utilidad neta por acción básica y diluida	27	1.360	1.060

Las notas que se acompañan forman parte integrante de estos estados financieros individuales.



Juan Carlos Pepe
Presidente

Véase nuestro Informe de fecha
3 de marzo de 2024

PricewaterhouseCoopers S.R.L.
(80028)

Fernando Binólez
Binólez

NÚCLEO S.A.E.


ESTADO DE RESULTADOS INTEGRALES INDIVIDUAL

(expresado en millones de guaraníes e información complementaria expresada en millones de pesos argentinos)

	<u>Miliones de ₲</u>	
	<u>Ejercicios finalizados el</u>	
	<u>31 de diciembre de</u>	
	<u>2023</u>	<u>2022</u>
Utilidad neta del ejercicio	280.647	203.781
Total resultados Integrales	280.647	203.781

	<u>Miliones de \$</u>	
	<u>Ejercicios finalizados el</u>	
	<u>31 de diciembre de</u>	
	<u>2023</u>	<u>2022</u>
Utilidad neta del ejercicio	19.916	15.807
Otros resultados integrales		
Efectos de conversión monetaria (no deducible impositivamente)	38.558	(13.088)
Otros resultados integrales, netos de impuestos	38.558	(13.088)
Total resultados integrales	58.474	2.721

Las notas que se acompañan forman parte integrante de estos estados financieros Individuales.


Juan Carlos Pepe
Presidente

Véase nuestro Informe de Fecha
3 de marzo de 2024


PricewaterhouseCoopers S.R.L.
(Secap)


Fernando Giménez
Bárbitro

ESTADO DE CAMBIOS EN EL PATRIMONIO

Correspondiente a los ejercicios finalizados el 31 de diciembre de 2023 y 2022

(En millones de guaraníes)

Concepto	Capital social (1)	Ajuste de capital	Reserva legal	Resultados acumulados	Total del patrimonio
Saldos al 1° de enero de 2022	146.400	114.698	29.280	551.489	841.877
Disposiciones de la Asamblea General Ordinaria de Accionistas del 21 de abril de 2022:					
-Distribución de dividendos	-	-	-	(150.000)	(150.000)
Utilidad neta del ejercicio	-	-	-	203.781	203.781
Saldos al 31 de diciembre de 2022	146.400	114.698	29.280	605.260	895.658

Saldos al 1° de enero de 2023	146.400	114.698	29.280	605.260	895.658
Disposiciones de la Asamblea General Ordinaria de Accionistas del 22 de agosto de 2023:					
-Distribución de dividendos (1)	-	-	-	(150.000)	(150.000)
Utilidad neta del ejercicio	-	-	-	280.647	280.647
Saldos al 31 de diciembre de 2023	146.400	114.698	29.280	735.827	1.026.305

(Información complementaria expresada en millones de pesos argentinos)

Concepto	Capital social (1)	Ajuste de capital	Reserva legal	Otros resultados integrales	Resultados acumulados	Total del patrimonio
Saldos al 1° de enero de 2022	11.513	18.052	2.828	(9.392)	53.017	76.018
Disposiciones de la Asamblea General Ordinaria de Accionistas del 21 de abril de 2022:						
-Distribución de dividendos	-	-	-	-	(12.108)	(12.108)
Resultados Integrales						
Utilidad neta del ejercicio	-	-	-	-	15.807	15.807
Efectos de conversión monetaria	-	-	-	(13.086)	-	(13.086)
Total de resultados integrales					15.807	2.721
Saldos al 31 de diciembre de 2022	11.513	18.052	2.828	(22.478)	56.636	66.551

Saldos al 1° de enero de 2023	11.513	18.052	2.828	(22.478)	56.636	66.551
Disposiciones de la Asamblea General Ordinaria de Accionistas del 22 de agosto de 2023:						
-Distribución de dividendos (1)	-	-	-	-	(12.368)	(12.368)
Resultados integrales						
Utilidad neta del ejercicio	-	-	-	-	19.918	19.918
Efectos de conversión monetaria	-	-	-	38.558	-	38.558
Total de resultados integrales					38.558	58.474
Saldos al 31 de diciembre de 2023	11.513	18.052	2.828	16.080	64.184	112.557

(1) Información adicional se expone en nota 22.

Las notas que se acompañan forman parte integrante de estos estados financieros individuales.



Juan Carlos Pepe
Presidente

Véase nuestro informe de fecha
5 de marzo de 2024

Pricewaterhousecoopers S.R.L.
(Sociedad)

Fernando Gómez
Sindicado

NÚCLEO S.A.E.

ESTADO DE FLUJO DE EFECTIVO INDIVIDUAL

Correspondiente a los ejercicios finalizados el 31 de diciembre de 2023 y 2022

(Expresado en millones de guaraníes e información complementaria expresada en millones de pesos argentinos)

	Nota	Millones de G		Millones de \$	
		31 de diciembre de 2023	2022	31 de diciembre de 2023	2022
FLUJO DE EFECTIVO GENERADO POR (UTILIZADO EN) LAS OPERACIONES					
Utilidad neta del ejercicio		280.647	203.781	19.916	15.807
Ajustes para arribar al flujo neto de efectivo proveniente de las operaciones:					
Amortizaciones de activos intangibles	25	35.045	44.650	2.487	3.429
Depreciaciones de PP&E	25	302.046	317.646	21.289	24.816
Amortizaciones de derechos de uso	25	49.887	53.577	3.509	4.194
Provisión para obsolescencia de inventarios	8	468	145	34	9
Provisión para obsolescencia de materiales	9	(1.335)	(1.687)	(99)	(121)
Provisión para deudores incobrables	5 y 25	16.975	13.773	1.190	1.071
Resultado por inversión permanente		(16.519)	(7.149)	(1.336)	(609)
Provisión para juicios y contingencias	20	1.406	1.230	105	90
Resultados financieros y otros		26.850	23.250	4.169	2.377
Impuesto a las ganancias devengado	15	15.159	22.404	1.029	1.738
Impuesto a las ganancias pagado		(20.244)	(24.349)	(3.144)	(2.483)
Aumento neto de activos	4.b	(206.692)	(105.532)	(32.087)	(10.775)
Aumento neto de pasivos	4.b	228.615	138.397	35.502	14.125
Flujo neto de efectivo generado por las operaciones		710.346	680.126	52.544	53.668
FLUJO DE EFECTIVO GENERADO POR (UTILIZADO EN) LAS ACTIVIDADES DE INVERSIÓN					
Adquisición de PP&E		(408.672)	(374.243)	(63.482)	(38.213)
Adquisición de activos intangibles		(22.369)	(17.440)	(3.474)	(1.781)
Adquisición neta de inversiones no consideradas efectivo y equivalentes		(110.326)	-	(17.133)	-
Flujo neto de efectivo utilizado en las actividades de inversión		(541.367)	(391.683)	(84.069)	(39.994)
FLUJO DE EFECTIVO GENERADO (UTILIZADO EN) LAS ACTIVIDADES DE FINANCIACIÓN					
Pago de dividendos	4.b	(63.937)	(150.000)	(5.319)	(11.777)
Pago de derecho de uso	18	(47.208)	(57.569)	(7.330)	(5.879)
Pago de intereses	4.b	(40.935)	(40.850)	(6.348)	(4.178)
Flujo neto de efectivo utilizado en las actividades de financiación		(152.080)	(248.419)	(18.998)	(21.835)
DIFERENCIAS DE CAMBIO NETAS Y EFECTO DE CONVERSIÓN DEL EFECTIVO AL INICIO DEL EJERCICIO					
		16.481	18.281	64.563	8.749
Aumento neto del efectivo		33.380	56.305	14.040	588
Efectivo y equivalentes de efectivo al inicio del ejercicio		292.507	234.202	21.733	21.145
Efectivo y equivalentes de efectivo al cierre del ejercicio		325.887	292.507	35.773	21.733

Las notas que se acompañan forman parte integrante de estos estados financieros individuales.

Información adicional sobre los estados de flujo de efectivo se expone en Nota 4.



Juan Carlos Pepe
Presidente

Véase nuestro Informe de fecha
5 de marzo de 2024

PricewaterhouseCoopers S.R.L.
(Sociedad)

Fernando Gómez
Auditor

NOTAS A LOS ESTADOS FINANCIEROS INDIVIDUALES

Al 31 de diciembre de 2023 y 2022

(expresados en millones de guaraníes e información complementaria expresada millones de pesos argentinos, a según se indique en forma expresa)

INDICE	Página
Nota 1 – Bases de presentación de los estados financieros individuales	58
Nota 2 – Marco regulatorio	58
Nota 3 – Principales políticas contables	60
Nota 4 – Efectivo y equivalentes de efectivo e inversiones. Información adicional sobre el estado de flujo de efectivo individual	60
Nota 5 – Créditos por ventas	62
Nota 6 – Inversiones	63
Nota 7 – Otros créditos	63
Nota 8 – Inventarios	63
Nota 9 – PP&E	64
Nota 10 – Activos intangibles	66
Nota 11 – Derechos de uso	68
Nota 12 – Cuentas por pagar	69
Nota 13 – Préstamos	69
Nota 14 – Remuneraciones y cargas sociales	70
Nota 15 – Deudas por impuesto a las ganancias y activo/pasivo por impuestos a las ganancias diferido	71
Nota 16 – Otras cargas fiscales	71
Nota 17 – Dividendos a pagar	71
Nota 18 – Pasivos por arrendamientos	72
Nota 19 – Otros pasivos	72
Nota 20 – Provisiones	72
Nota 21 – Compromisos	73
Nota 22 – Patrimonio neto individual	73
Nota 23 – Instrumentos financieros	73
Nota 24 – Ingresos	75
Nota 25 – Costos operativos	75
Nota 26 – Resultados financieros	77
Nota 27 – Utilidad neta por acción	77
Nota 28 – Administración de riesgos financieros	77
Nota 29 – Saldos y operaciones con partes relacionadas	81

Véase nuestro informe de fecha
3 de marzo de 2024

PrismaTainous Cooper S.R.L.
(Firma)

Fernando Glindoz
Sindico

NOTA 1 - BASES DE PRESENTACIÓN DE LOS ESTADOS FINANCIEROS INDIVIDUALES

De acuerdo con lo requerido por la SIV, los presentes estados financieros individuales de la Sociedad han sido confeccionados de acuerdo a las NIIF emitidas por el IASB, tal como es permitido por el Consejo de Contadores Públicos en la República del Paraguay y conformidad con la RT 26 de la FACPGE (con sus respectivas modificaciones), normas adoptadas por el CPCECABA, que adoptó las NIIF tal como las emite el IASB.

Las NIIF comprenden las Normas Internacionales de Contabilidad o "NIC"; las interpretaciones emitidas por el Comité de Interpretaciones de las NIIF o "CINIIF", las interpretaciones de las NIC o "SIC" y el marco conceptual.

La elaboración de los presentes estados financieros individuales de conformidad con las NIIF requiere que la Gerencia de la Sociedad efectúe estimaciones que afectan las cifras de los estados financieros o de su información complementaria. Los resultados finales podrían diferir respecto de aquellas estimaciones. Los temas que incluyen un grado mayor de juicio o complejidad o los temas donde las estimaciones son significativas se explican en Nota 3.r) a los estados financieros consolidados.

Adicionalmente, los mismos fueron elaborados en millones de Guaraníes y millones de pesos argentinos, de acuerdo con el método de lo devengado (excepto el estado de flujo de efectivo) y en base al costo histórico.

Los presentes estados financieros individuales al 31 de diciembre de 2023, así como también los estados financieros consolidados a la misma fecha, fueron aprobados por el Directorio de la Sociedad en la reunión celebrada el 5 de marzo de 2024.

NOTA 2 - MARCO REGULATORIO

a) Organismo de contralor – Normas que integran el marco regulatorio

La Sociedad se encuentra sujeta al control de la CONATEL. Las actividades de la Sociedad se desarrollan en el contexto de un conjunto de normas que constituyen el marco regulatorio aplicable. Entre las más importantes cabe citar las siguientes:

- La Ley Nº 642/95 de telecomunicaciones que, entre otras cosas, crea la CONATEL y le asigna funciones de administración del espectro radioeléctrico, planificación y regulación de los servicios de telecomunicaciones en Paraguay.
- El Decreto reglamentario 14135/96 de la ley 642/95.
- Los diferentes reglamentos aprobados por la CONATEL, tales como el reglamento general de tarifas, el reglamento de interconexión, el plan nacional de numeración, reglamento de quejas y reclamos, calidad de servicio de telefonía móvil y otros reglamentos específicos para cada tipo de servicio.

Al 31 de diciembre de 2023, el tope por cargo de interconexión de llamadas de voz a las redes de telefonía móvil es de ₡ 0,5 por segundo y de mensaje de texto es de ₡ 5 por SMS.

b) Calidad del servicio

Los servicios ofrecidos están sujetos a requisitos mínimos de calidad y grado de confiabilidad del servicio establecidos por la CONATEL, los cuales están establecidos en el reglamento de calidad de

Véase nuestro Informe de fecha
5 de marzo de 2024

Primeratelecomunicaciones S.A.S.
(Sociedad)

Fernando Giménez
Síndico

servicio. A efectos estadísticos y de control, la Sociedad debe remitir periódicamente a la CONATEL diferentes reportes conteniendo los indicadores de calidad y confiabilidad pertinentes.

c) Licencias

Núcleo posee licencia para la prestación de los STMC y PCS en todo el territorio del Paraguay. Asimismo, posee licencia para la prestación y explotación del servicio de Internet y Datos, con cobertura nacional.

El 20 de marzo de 2019 por resolución del Directorio 457/2018 y 458/2018, la CONATEL resolvió, renovar las licencias STMC y PCS por un período de 5 años.

Todas estas licencias fueron otorgadas por plazos renovables de cinco años.

Pago bajo protesto a la CONATEL

En julio de 2015 y mayo de 2019 la Gerencia de la Sociedad dispuso el pago bajo protesto de las sumas de US\$ 1.9 millones y US\$ 2.2 millones establecido por las Resoluciones de CONATEL N° 1497/2012 y 458/2019 por las cuales se renovó la licencia para el STMC para los periodos 2012-2017 y 2017-2022, dichas renovaciones no requerían pago alguno para la Sociedad.

Los pagos del derecho de licencia de STMC fueron hechos bajo protesto debido a que la Sociedad, en virtud de las condiciones originales de su licencia y de los antecedentes de fallos judiciales favorables, sostiene que los mismos no corresponden razón por la cual, desde la renovación del año 2012, ha vuelto a plantear acciones legales contra la CONATEL las cuales a la fecha no han sido resueltas por los órganos jurisdiccionales. Núcleo registró los pagos realizados como un activo intangible, los cuales al 31 de diciembre de 2023 ha sido totalmente desvalorizado.

En junio de 2022 fue ingresada un Expediente en CONATEL bajo el N° 2619/2022 en la cual se solicitan las ampliaciones de las licencias de STMC y PCS. Al respecto el Directorio de la CONATEL en sesión ordinaria del 19 de octubre de 2022, ha dado curso favorable a lo solicitado, emitiéndose consecuentemente la Resolución Directorio N° 2305/2022.

Asimismo, fue comunicado a realizar el pago correspondiente en concepto de Derecho Complementario, la suma de US\$ 1.5 millones conforme a lo que establece la Resolución Directorio N° 211/97, como así también el pago en concepto de inspección Técnica, la suma de Gs. 1.268.285.496, por la incorporación de 1.108 Estaciones Radio Base (ERB).

d) Multas y causales de caducidad de licencia

De conformidad al artículo 104 de la Ley N° 642/95, la CONATEL, previo sumario administrativo, podrá sancionar al operador por las siguientes faltas graves:

- La prestación de servicio sin autorización.
- La no prestación de los servicios licenciados en el plazo y condiciones establecidas.
- El incumplimiento de las limitaciones o prohibiciones impuestas como sanción.
- El incumplimiento de normas técnicas en perjuicio de los usuarios.
- El ocultamiento de información o suministro de información falsa.
- La interrupción injustificada del servicio.

Véase nuestro informe de fecha
5 de marzo de 2024

Privatización y Operadora S.R.L.
(Sociedad)

Fernando Jiménez
Síndico

NOTA 3 - PRINCIPALES POLITICAS CONTABLES

Para la confección de los presentes estados financieros individuales, la Sociedad ha utilizado las políticas contables descriptas en la Nota 3 a los estados financieros consolidados.

Los presentes estados financieros individuales han sido elaborados bajo el concepto de empresa en marcha, considerando que existe una expectativa razonable de que Núcleo S.A.E. continúe con sus actividades en el futuro previsible, considerando incluso horizontes temporales mayores a los doce meses.

La Gerencia de la Sociedad no ha tomado conocimiento de hechos que modifiquen la situación financiera o los resultados de las sociedades subsidiarias, asociadas y negocios conjuntos al 31 de diciembre de 2023 desde la fecha de aprobación de sus estados financieros, que tengan un impacto significativo en la valuación de las inversiones a dicha fecha.

a) Conversión de estados financieros

Las partidas incluidas en los estados financieros individuales de la Sociedad son registradas utilizando la moneda del ambiente económico primario en el que la Sociedad desarrolla sus actividades ("la moneda funcional"). A tal efecto, la moneda funcional de la Sociedad es el Guaraní que es la moneda de curso legal de Paraguay, adicionalmente los estados financieros individuales son presentados en pesos argentinos (\$), que es la moneda funcional y de presentación de la sociedad controlante.

Los estados financieros individuales de la Sociedad son convertidos a pesos argentinos utilizando los tipos de cambio efectivos a la fecha de reporte. Los ingresos y gastos son convertidos a tipos de cambio promedio para cada mes. Las diferencias de conversión que resultan de la aplicación de este método son imputadas a Otros resultados integrales. Los flujos de caja expresados originalmente en una moneda distinta del peso argentino que se incluyen en los estados financieros individuales fueron convertidos a tipos de cambio promedio para cada mes.

b) Ajuste por Inflación de pesos argentino

Debido a que la Argentina ha sido considerada como una economía de alta inflación para propósitos contables de conformidad con los lineamientos de la NIC 29, la información financiera expresada en pesos argentinos se encuentra reexpresada en moneda constante del 31 de diciembre de 2023. Ver los lineamientos en la Nota 1.f), de los estados financieros consolidados.

NOTA 4 – EFECTIVO Y EQUIVALENTES DE EFECTIVO E INVERSIONES. INFORMACION ADICIONAL SOBRE EL ESTADO DE FLUJO DE EFECTIVO INDIVIDUAL

a) Efectivo y equivalentes de efectivo e Inversiones

	<u>Millones de ₡</u>		<u>Millones de \$</u>	
	<u>31 de diciembre de 2023</u>	<u>2022</u>	<u>31 de diciembre de 2023</u>	<u>2022</u>
Efectivo y equivalentes de efectivo				
Caja	17.533	14.105	1.925	1.049
Bancos	119.675	38.071	13.196	2.828
Certificados de depósitos de ahorro (Nota 29.b) (1)	50.116	-	5.502	-
Partes relacionadas (Nota 29.b)	138.563	240.331	15.210	17.856
Total de efectivo y equivalentes efectivo	325.887	292.507	35.773	21.733

Véase nuestro Informe de fecha 5 de marzo de 2024

Primer InterimpeCoopera S.R.L.
(local)

Parrocha Gómez
Sindicado

NÚCLEO S.A.E.

(1) Certificados de depósitos de ahorro expresados en millones de guaraníes:

Serie	Capital	Vigencia	Vencimiento	Plazo	Tasa
8118	20.000	18/12/2023	16/2/2024	60 días	6,50%
8117	10.000	18/12/2023	16/2/2024	60 días	6,50%
8116	10.000	18/12/2023	16/2/2024	60 días	6,50%
8115	10.000	18/12/2023	16/2/2024	60 días	6,50%

Inversiones Corrientes	Millones de G 31 de diciembre de		Millones de \$ 31 de diciembre de	
	2023	2022	2023	2022
Certificados de depósitos de ahora (Nota 29.b) (1)	110.326	-	12.110	-
Total Inversiones	110.326	-	12.110	-

(1) Certificados de depósitos de ahorro expresados en millones de dólares americanos:

Serie	Capital US\$	Vigencia	Vencimiento	Plazo	Tasa
844	1	15/11/2023	16/05/2024	183 días	5,00%
845	1	15/11/2023	16/05/2024	183 días	5,00%
846	1	15/11/2023	16/05/2024	183 días	5,00%
847	1	15/11/2023	16/05/2024	183 días	5,00%
848	1	15/11/2023	16/05/2024	183 días	5,00%
849	1	15/11/2023	16/05/2024	183 días	5,00%
850	1	15/11/2023	16/05/2024	183 días	5,00%
851	1	15/11/2023	16/05/2024	183 días	5,00%
852	1	15/11/2023	16/05/2024	183 días	5,00%
853	1	15/11/2023	16/05/2024	183 días	5,00%
856	5	18/11/2023	18/05/2024	183 días	5,00%

b) Información adicional sobre los estados de flujo de efectivo

• **Variación de activos y pasivos**

(Aumento) / Disminución neto de activos	Millones de G 31 de diciembre de		Millones de \$ 31 de diciembre de	
	2023	2022	2023	2022
Créditos por ventas	(71.808)	12.468	(11.150)	1.274
Inventarios	(80.114)	(56.252)	(9.336)	(5.745)
Inversiones	(18.519)	(7.475)	(2.877)	(763)
Otros créditos	(56.191)	(54.273)	(8.724)	(5.541)
	(206.632)	(105.532)	(32.087)	(10.775)
Aumento / (Disminución) neto de pasivos				
Cuentas por pagar	91.521	93.266	14.213	9.523
Otros pasivos	137.094	45.071	21.289	4.602
	228.615	138.337	35.502	14.125

• **Principales actividades de financiación**

Se detallan a continuación los principales componentes de las operaciones de financiación:

Obligaciones Negociales Pago de intereses	Millones de G 31 de diciembre de		Millones de \$ 31 de diciembre de	
	2023	2022	2023	2022
	(40.935)	(40.850)	(8.343)	(4.179)
	(40.935)	(40.850)	(8.349)	(4.179)

• **Principales transacciones que no representan movimientos de efectivo**

Las principales operaciones que no afectaron efectivo y que fueron eliminadas del estado de flujos de efectivo son las siguientes:

Adquisición de PP&E e intangibles financiadas por cuentas a pagar Dividendos pendientes de cancelación Adquisición de Derechos de uso	Millones de G 31 de diciembre de		Millones de \$ 31 de diciembre de	
	2023	2022	2023	2022
	42.870	43.894	9.310	4.621
	86.069	-	9.558	-
	56.184	52.691	4.230	4.428

Véase nuestro Informe de fecha
3 de marzo de 2024

Princoventuras Coopers S.A.L.
(Bolsa)

Fernando Giménez
Sindicado

NÚCLEO S.A.E.

• Distribución de dividendos de la Sociedad

Ejercicio 2023

La Asamblea General Ordinaria de Accionistas, en su reunión celebrada el 22 de agosto de 2023, resolvió distribuir dividendos por un total de \$ 150.000 millones (equivalentes a aproximadamente \$ 12.368 millones en moneda constante al 31 de diciembre de 2023), de inmediata disponibilidad para los accionistas.

Accionistas	%	Millones de \$		Millones de \$	
		Distribuidos	Pagados	Distribuidos	Pagados
Telecom Argentina S.A.	67,5	101.250	15.187	8.349	1.280
ABC Telecomunicaciones S.A.	32,5	48.750	48.750	4.019	4.059
Total	100,0	150.000	63.937	12.368	5.319

Al 31 de diciembre de 2023, se encuentran pendientes de pago dividendos por un monto de \$ 86.063 millones (equivalentes a aproximadamente \$ 9.558 millones en moneda constante al 31 de diciembre de 2023), al accionista controlante.

Ejercicio 2022

La Asamblea General Ordinaria de Accionistas, en su reunión celebrada el 21 de abril de 2022, resolvió distribuir dividendos por un total de \$ 150.000 millones (equivalentes a aproximadamente \$ 12.188 millones en moneda constante al 31 de diciembre de 2023), pagaderos en dos cuotas, la primera en el mes de mayo de 2022 y la segunda en el mes de octubre de 2022 (la cual fue adelantada y pagada en agosto de 2022).

Accionistas	%	Millones de \$	Millones de \$
Telecom Argentina S.A.	67,5	101.250	8.227
ABC Telecomunicaciones S.A.	32,5	48.750	3.961
Total	100,0	150.000	12.188

NOTA 5 – CREDITOS POR VENTAS

Corrientes	Millones de \$		Millones de \$	
	31 de diciembre de 2023	2022	31 de diciembre de 2023	2022
Comunes	91.323	66.449	10.022	4.936
Créditos por servicio Tv satelital (Nota 29.b)	529	2.126	58	159
Partes relacionadas (Nota 29.b)	11.907	11.248	1.910	835
Provisión para deudores incobrables	(24.031)	(19.199)	(2.638)	(1.426)
	79.728	60.624	8.752	4.506
No corrientes				
Comunes	2.143	4.640	235	346
	2.143	4.640	235	346
Total créditos por ventas	81.871	65.264	8.987	4.852

La evolución de la provisión para deudores incobrables es la siguiente:

	Millones de \$		Millones de \$	
	31 de diciembre de 2023	2022	31 de diciembre de 2023	2022
Saldos al inicio del ejercicio	(19.199)	(15.750)	(1.426)	(1.420)
Aumentos	(16.975)	(13.773)	(1.190)	(1.071)
Aplicaciones	12.143	10.324	1.885	1.053
Efectos de conversión monetaria	-	-	(1.907)	12
Saldos al cierre del ejercicio	(24.031)	(19.199)	(2.638)	(1.426)

Véase nuestra Informe de fecha 3 de marzo de 2024

Prisma Matemática Cooperar S.R.L.
(Socio)

Fernando Sánchez
Síndico

NOTA 6 – INVERSIONES

Sociedad Controlada

Corresponde a las inversiones en las sociedades controladas Personal Envíos S.A. y Tuves Paraguay S.A. El capital social de Personal Envíos es de ₡ 8.000 millones (equivalentes a aproximadamente \$ 1.025 millones), el cual Núcleo S.A.E. es titular del 97% de las acciones; Telecom Argentina S.A. posee el 2% y ABC Telecomunicaciones S.A. el 1%. El capital social de Tuves Paraguay S.A. es de ₡ 70.616 millones (equivalentes a aproximadamente \$ 3.827 millones), el cual Núcleo S.A.E. es titular del 99.99% de las acciones;

	Millones de ₡		Millones de \$	
	31 de diciembre de		31 de diciembre de	
<u>No corrientes</u>	<u>2023</u>	<u>2022</u>	<u>2023</u>	<u>2022</u>
Sociedad controlada	90.826	72.806	9.970	5.372
Llaves de negocio	662	662	73	50
Total inversiones	91.488	72.968	10.043	5.422

(*) Información adicional se brinda en Nota 3 c) de los estados financieros consolidados

NOTA 7 – OTROS CREDITOS

	Millones de ₡		Millones de \$	
	31 de diciembre de		31 de diciembre de	
<u>Corrientes</u>	<u>2023</u>	<u>2022</u>	<u>2023</u>	<u>2022</u>
Gastos y alquileres pagados por adelantado	35.619	18.754	3.909	1.391
Anticipos otorgados	2.098	276	230	22
Partes relacionadas (Nota 29.b)	5.803	4.578	638	339
Diversos	2.963	2.832	325	213
	46.483	26.440	5.102	1.965
<u>No corrientes</u>				
Deposito en garantía	1.096	1.452	120	109
Diversos	2.032	1.859	223	137
	3.128	3.311	343	246
Total otros créditos	49.611	29.751	5.445	2.211

NOTA 8 – INVENTARIOS

	Millones de ₡		Millones de \$	
	31 de diciembre de		31 de diciembre de	
<u>Corrientes</u>	<u>2023</u>	<u>2022</u>	<u>2023</u>	<u>2022</u>
Equipos celulares e internet	8.351	8.705	917	649
Provisión para obsolescencia de inventarios	(272)	(738)	(30)	(57)
	8.079	7.967	887	592

La evolución de la provisión para obsolescencia de inventarios es la siguiente:

	Millones de ₡		Millones de \$	
	31 de diciembre de		31 de diciembre de	
	<u>2023</u>	<u>2022</u>	<u>2023</u>	<u>2022</u>
Saldos al inicio del ejercicio	(738)	(593)	(57)	(56)
(Aumento)	(486)	(145)	(34)	(9)
Aplicaciones	932	-	202	-
Efectos de conversión monetaria	-	-	(141)	8
Saldos al cierre del ejercicio	(272)	(738)	(30)	(57)

Véase nuestro Informe de fecha
5 de marzo de 2023

PrimeretecnoDesarrollo S.R.L.
(Sociedad)

Fernando Jiménez
Síndico

NÚCLEO S.A.E.

NOTA 9 – PP&E

	Millones de G		Millones de \$	
	31 de diciembre de		31 de diciembre de	
	2023	2022	2023	2022
PP&E antes de provisiones	1.459.668	1.340.913	160.227	99.637
Previsión obsolescencia materiales	(1.505)	(1.967)	(185)	(148)
	<u>1.458.163</u>	<u>1.338.946</u>	<u>160.062</u>	<u>99.489</u>

El detalle de los rubros y la evolución de PP&E durante los ejercicios finalizados el 31 de diciembre de 2023 y 2022 es el siguiente:

(Cifras expresadas en millones de guaraníes)

Cuenta principal	Valor de origen inicio del ejercicio	CAPEX	Transferencias	Bajas	Valor de origen al cierre del ejercicio
Inmueble	197.838	684	2.007	-	200.477
Equipos de conmutación	908.843	12.712	9.617	-	931.172
Red fija y transporte	551.768	842	3.064	-	555.675
Acceso red celular	890.486	-	168.800	-	1.057.086
Infraestructura soporte de antenas	218.016	-	1.821	-	219.837
Equipos de fuerza e instalaciones	325.776	50.884	1.118	-	377.678
Equipos de computación	1.158.833	5.478	23.854	-	1.188.165
Bienes en comodato	264.231	16.045	43.065	(58.048)	265.293
Rodados	23.082	2.791	-	-	25.873
Máquinas, equipos y herramientas	54.783	8	-	-	54.791
Diversos	22.316	-	1.019	-	23.335
Obras en curso	159.034	271.305	(208.100)	-	221.239
Materiales	86.635	80.057	(43.085)	-	113.607
Total al 31 de diciembre de 2023	4.771.890	420.801	-	(58.048)	5.136.645

Cuenta principal	Depreciaciones			Acumuladas al cierre del ejercicio	Neto resultante al 31.12.2023 (*)
	Acumuladas al inicio del ejercicio	del ejercicio	de las bajas		
Inmueble	(148.588)	(18.419)	-	(164.987)	35.490
Equipos de conmutación	(663.773)	(36.081)	-	(701.854)	129.318
Red fija y transporte	(383.350)	(41.547)	-	(424.897)	130.778
Acceso red celular	(581.827)	(34.717)	-	(616.544)	440.542
Infraestructura soporte de antenas	(141.785)	(9.812)	-	(151.597)	68.240
Equipos de fuerza e instalaciones	(196.145)	(36.047)	-	(232.192)	155.686
Equipos de computación	(1.043.880)	(52.858)	-	(1.096.738)	91.326
Bienes en comodato	(207.689)	(80.766)	56.046	(212.389)	54.926
Rodados	(15.178)	(2.582)	-	(17.760)	3.115
Máquinas, equipos y herramientas	(40.032)	(8.337)	-	(48.369)	6.417
Diversos	(18.772)	(779)	-	(19.551)	3.784
Obras en curso	-	-	-	-	221.239
Materiales	-	-	-	-	113.807
Total al 31 de diciembre de 2023	(3.430.977)	(302.648)	56.046	(3.676.977)	1.459.668

(*) Monto antes de provisiones

Cuenta principal	Valor de origen inicio del ejercicio	CAPEX	Transferencias	Bajas	Valor de origen al cierre del ejercicio
Inmueble	185.055	879	12.452	-	197.836
Equipos de conmutación	732.626	8.108	87.111	-	808.843
Red fija y transporte	534.784	189	16.796	-	551.769
Acceso red celular	842.208	-	48.278	-	890.486
Infraestructura soporte de antenas	217.098	-	918	-	218.016
Equipos de fuerza e instalaciones	276.492	48.343	1.001	-	325.776
Equipos de computación	1.128.841	9.583	20.629	-	1.158.833
Bienes en comodato	265.291	15.519	49.663	(66.242)	264.231
Rodados	19.865	3.217	-	-	23.082
Máquinas, equipos y herramientas	54.879	-	110	-	54.783
Diversos	20.331	-	1.955	-	22.316
Obras en curso	90.858	237.457	(169.281)	-	159.034
Materiales	89.425	67.072	(49.862)	-	86.635
Total al 31 de diciembre de 2022	4.457.287	386.846	-	(66.242)	4.771.890

Véase nuestro Informe de fecha 5 de marzo de 2024

Princetech-Usa/Opere S.A.S.
(6038)

Yorlando Jiménez
Síndico

NÚCLEO S.A.E.

Cuenta principal	Depreciaciones				Neto resultante al 31.12.2022 (*)
	Acumuladas al inicio del ejercicio	del ejercicio	de las bajas	Acumuladas al cierre del ejercicio	
Inmueble	(131.054)	(17.514)	-	(148.568)	49.318
Equipos de conmutación	(622.345)	(41.428)	-	(663.773)	145.070
Red fija y transporte	(338.871)	(43.378)	-	(382.249)	168.419
Acceso red celular	(543.370)	(38.457)	-	(581.827)	308.659
Infraestructura soporte de antenas	(131.627)	(10.168)	-	(141.795)	76.231
Equipos de fuerza e instalaciones	(169.198)	(26.947)	-	(196.145)	139.631
Equipos de computación	(982.740)	(61.148)	-	(1.043.888)	114.969
Bienes en comodato	(208.865)	(65.048)	66.242	(207.669)	56.562
Rodados	(12.658)	(2.519)	-	(15.176)	7.908
Maquinas, equipos y herramientas	(29.553)	(10.479)	-	(40.032)	14.751
Diversos	(18.192)	(580)	-	(18.772)	3.544
Obras en curso	-	-	-	-	169.034
Materiales	-	-	-	-	96.835
Total al 31 de diciembre de 2022	(3.179.573)	(317.646)	66.242	(3.430.977)	1.340.913

(*) Monto antes de provisiones

(Información complementaria expresada en millones de pesos argentinos)

Cuenta principal	Valor de origen inicio del ejercicio	Conversión	CAPEX	Transferencias	Bajas	Valor de origen al cierre del ejercicio
Inmueble	14.705	7.011	55	235	-	22.008
Equipos de conmutación	60.102	28.256	1.947	932	-	91.237
Red fija y transporte	41.000	19.888	53	257	-	80.998
Acceso red celular	66.188	26.521	-	23.347	-	116.028
Infraestructura soporte de antenas	16.199	7.730	-	152	-	24.131
Equipos de fuerza e instalaciones	24.206	13.205	3.967	101	-	41.479
Equipos de computación	86.107	42.235	655	1.367	-	130.424
Bienes en comodato	19.691	9.767	1.357	3.393	(4.805)	29.343
Rodados	1.718	800	324	-	-	2.840
Maquinas, equipos y herramientas	4.070	1.944	-	-	-	5.014
Diversos	1.657	813	-	81	-	2.561
Obras en curso	11.812	18.760	20.195	(26.482)	-	24.285
Materiales	7.197	(212)	8.901	(3.393)	-	12.493
Total al 31 de diciembre de 2023	354.570	176.626	37.454	-	(4.805)	563.645

Cuenta principal	Depreciaciones					Neto resultante al 31.12.2023 (*)
	Acumuladas al inicio del ejercicio	Conversión	Del ejercicio	de las bajas	Acumuladas al cierre del ejercicio	
Inmueble	(11.039)	(5.819)	(1.152)	-	(18.110)	3.896
Equipos de conmutación	(49.321)	(25.074)	(2.647)	-	(77.042)	14.195
Red fija y transporte	(23.489)	(15.245)	(2.912)	-	(41.646)	14.356
Acceso red celular	(43.233)	(21.901)	(2.544)	-	(67.678)	48.358
Infraestructura soporte de antenas	(10.635)	(5.415)	(890)	-	(16.940)	7.491
Equipos de fuerza e instalaciones	(13.833)	(7.954)	(2.602)	-	(24.389)	17.090
Equipos de computación	(77.565)	(39.190)	(3.846)	-	(120.400)	10.024
Bienes en comodato	(15.428)	(8.413)	(4.277)	4.805	(23.313)	6.030
Rodados	(1.127)	(644)	(178)	-	(1.949)	891
Maquinas, equipos y herramientas	(2.974)	(1.748)	(583)	-	(5.310)	704
Diversos	(1.395)	(697)	(54)	-	(2.146)	415
Obras en curso	-	-	-	-	-	24.285
Materiales	-	-	-	-	-	12.493
Total al 31 de diciembre de 2023	(254.933)	(132.201)	(21.289)	4.805	(403.618)	160.227

(*) Monto antes de provisiones

Cuenta principal	Valor de origen inicio del ejercicio	Conversión	CAPEX	Transferencias	Bajas	Valor de origen al cierre del ejercicio
Inmueble	16.713	(2.877)	34	895	-	14.705
Equipos de conmutación	66.148	(12.870)	610	6.213	-	60.102
Red fija y transporte	48.257	(8.429)	12	1.130	-	41.000
Acceso red celular	76.049	(14.490)	-	4.609	-	66.188
Infraestructura soporte de antenas	19.606	(8.469)	-	62	-	16.199
Equipos de fuerza e instalaciones	24.962	(4.745)	3.924	65	-	24.206
Equipos de computación	101.908	(18.118)	972	1.345	-	86.107
Bienes en comodato	23.853	(4.213)	1.239	4.027	(5.375)	19.691
Rodados	1.797	(380)	299	-	-	1.718
Maquinas, equipos y herramientas	4.939	(978)	-	9	-	4.070
Diversos	1.837	(370)	-	180	-	1.657
Obras en curso	8.202	(2.749)	20.896	(14.577)	-	11.812
Materiales	8.075	(277)	3.307	(3.908)	-	7.197
Total al 31 de diciembre de 2022	402.477	(73.866)	31.333	-	(6.376)	354.670

Véase nuestro Informe de fecha 3 de marzo de 2024

PrinewaterhouseCoopers S.A.L.
(Sociedad)

Peroando Giménez
Síndico

NÚCLEO S.A.E.

Cuenta principal	Depreciaciones					Neto resultante al 31.12.2022 (*)
	Acumuladas al inicio del ejercicio	Conversión	Del ejercicio	de las bajas	Acumuladas al cierre del ejercicio	
Inmueble	(11.833)	2.158	(1.364)	-	(11.039)	3.888
Equipos de conmutación	(56.190)	10.108	(3.239)	-	(49.321)	10.781
Red fija y transporte	(30.689)	6.605	(3.391)	-	(28.485)	12.515
Acceso red celular	(49.062)	8.807	(2.977)	-	(43.232)	22.936
Infraestructura soporte de antenas	(11.883)	2.139	(791)	-	(10.535)	5.664
Equipos de fuerza e instalaciones	(14.376)	2.667	(2.142)	-	(13.851)	10.373
Equipos de computación	(88.732)	15.922	(4.755)	-	(77.565)	6.542
Bienes en comodato	(18.885)	3.165	(5.092)	5.375	(15.427)	4.204
Rodados	(1.140)	212	(199)	-	(1.127)	589
Maquinas, equipos y herramientas	(2.669)	514	(618)	-	(2.774)	1.096
Diversos	(1.644)	236	(47)	-	(1.385)	262
Obras en curso	-	-	-	-	-	11.812
Materiales	-	-	-	-	-	7.187
Total al 31 de diciembre de 2022	(287.095)	51.603	(24.818)	5.375	(254.933)	89.637

(*) Monto antes de provisiones

La evolución de la previsión para obsolescencia de materiales es la siguiente:

	Millones de ₡		Millones de \$	
	31 de diciembre de 2023	2022	31 de diciembre de 2023	2022
Saldos al 1º de enero	(1.967)	(3.604)	(148)	(327)
Aumentos	1.335	1.637	99	121
Aplicaciones	(873)	-	(190)	-
Efectos de conversión monetaria	-	-	74	58
Saldos al 31 de diciembre	(1.505)	(1.967)	(165)	(148)

NOTA 10 – ACTIVOS INTANGIBLES

El detalle de los rubros y la evolución de intangibles durante los ejercicios finalizados el 31 de diciembre de 2023 y 2022 es el siguiente:

(cifras expresadas en millones de guaraníes)

Cuenta principal	Valor de origen al inicio del ejercicio	CAPEX	Bajas	Valor de origen al cierre del ejercicio
Gastos de desarrollo de sistemas	71.069	-	-	71.069
Licencia Banda B	369.170	6.730	-	375.900
Licencia PCS	13.355	2.359	-	15.714
Licencia 700 MHz	134.817	-	-	134.817
Licencia Internet y transmisión de datos	12.623	13	-	12.636
Patentes y marcas	108	-	-	108
SAC	26.099	16.933	(15.278)	27.749
Total al 31 de diciembre de 2023	627.229	26.040	(15.278)	637.991

Cuenta principal	Amortizaciones				Neto resultante al 31.12.2023
	Acumuladas al inicio del ejercicio	del ejercicio	de las bajas	Acumuladas al cierre del ejercicio	
Gastos de desarrollo de sistemas	(71.027)	(42)	-	(71.069)	-
Licencia Banda B	(369.169)	(1.713)	-	(370.882)	6.018
Licencia PCS	(13.053)	(904)	-	(13.957)	1.757
Licencia 700 MHz	(85.573)	(13.489)	-	(99.062)	55.781
Licencia Internet y transmisión de datos	(3.306)	(2.316)	-	(5.622)	7.014
Patentes y marcas	(108)	-	-	(108)	-
SAC	(19.253)	(16.587)	15.278	(19.562)	12.487
Total al 31 de diciembre de 2023	(536.187)	(35.045)	15.278	(555.954)	82.037

Véase nuestro Informe de fecha
3 de marzo de 2024

EricwaterhouseCoopers S.R.L.
(Socio)

Percando Cárdenas
Síndico

NÚCLEO S. A. E.

Cuenta principal	Valor de origen al inicio del ejercicio	CAPEX	Bajas	Valor de origen al cierre del ejercicio
Gastos de desarrollo de sistemas	71.069	-	-	71.069
Licencia Banda B	357.468	11.672	-	369.170
Licencia PCS	13.355	-	-	13.355
Licencia 700 MHz	134.817	-	-	134.817
Licencia Internet y transmisión de datos	10.143	2.480	-	12.623
Patentes y marcas	106	-	-	106
SAC	24.521	16.337	(14.769)	26.089
Total al 31 de diciembre de 2022	611.509	30.489	(14.769)	627.229

Cuenta principal	Amortizaciones				Neto resultante al 31.12.2022
	Acumuladas al inicio del ejercicio	del ejercicio	de las bajas	Acumuladas al cierre del ejercicio	
Gastos de desarrollo de sistemas	(70.992)	(35)	-	(71.027)	42
Licencia Banda B	(357.019)	(12.156)	-	(369.189)	1
Licencia PCS	(12.261)	(792)	-	(13.053)	302
Licencia 700 MHz	(51.680)	(13.893)	-	(65.573)	89.244
Licencia Internet y transmisión de datos	(1.387)	(1.919)	-	(3.306)	9.317
Patentes y marcas	(106)	-	-	(106)	-
SAC	(12.967)	(16.956)	14.769	(13.953)	12.136
Total al 31 de diciembre de 2022	(508.308)	(44.650)	14.769	(536.189)	91.042

(Información complementaria expresada en millones de pesos argentinos)

Cuenta principal	Valor de origen al inicio del ejercicio	Conversión	CAPEX	Bajas	Valor de origen al cierre del ejercicio
Gastos de Desarrollo de sistemas	5.281	2.520	-	-	7.801
Licencia Banda B	27.429	13.412	421	-	41.262
Licencia PCS	993	821	111	-	1.725
Licencia 700 MHz	10.018	4.781	-	-	14.799
Licencia Internet y Transmisión de datos	937	450	-	-	1.387
SAC	1.943	995	1.341	(1.233)	3.046
Total al 31 de diciembre de 2023	46.601	22.779	1.673	(1.233)	70.020

Cuenta principal	Amortizaciones				Neto resultante al 31.12.2023
	Acumuladas al inicio del ejercicio	Conversión	del ejercicio	de las bajas	
Gastos de desarrollo de sistemas	(5.278)	(2.518)	(5)	-	(7.801)
Licencia Banda B	(27.429)	(13.163)	(120)	-	(40.712)
Licencia PCS	(972)	(805)	(55)	-	(1.832)
Licencia 700 MHz	(4.870)	(2.858)	(950)	-	(8.678)
Licencia Internet y Transmisión de datos	(248)	(205)	(183)	-	(636)
SAC	(1.040)	(894)	(1.174)	1.233	(1.675)
Total al 31 de diciembre de 2023	(39.838)	(19.943)	(2.467)	1.233	(51.015)

Cuenta principal	Valor de origen al inicio del ejercicio	Conversión	CAPEX	Bajas	Valor de origen al cierre del ejercicio
Gastos de Desarrollo de sistemas	6.418	(1.197)	-	-	5.221
Licencia Banda B	32.277	(6.041)	1.198	-	27.429
Licencia PCS	1.208	(215)	-	-	993
Licencia 700 MHz	12.173	(2.155)	-	-	10.018
Licencia Internet y Transmisión de datos	916	(153)	174	-	937
SAC	2.227	(481)	1.327	(1.180)	1.943
Total al 31 de diciembre de 2022	55.219	(10.182)	2.694	(1.180)	46.601

Cuenta principal	Amortizaciones				Neto resultante al 31.12.2022
	Acumuladas al inicio del ejercicio	Conversión	del ejercicio	de las bajas	
Gastos de desarrollo de sistemas	(6.418)	1.143	(3)	-	(5.278)
Licencia Banda B	(32.240)	5.907	(1.096)	-	(27.429)
Licencia PCS	(1.189)	188	(59)	-	(972)
Licencia 700 MHz	(4.865)	799	(1.009)	-	(4.869)
Licencia Internet y Transmisión de datos	(126)	13	(134)	-	(248)
SAC	(1.165)	79	(1.134)	1.180	(1.040)
Total al 31 de diciembre de 2022	(48.725)	8.137	(3.429)	1.180	(39.837)

Véase nuestro informe de fecha 5 de marzo de 2024

Pricewaterhousecoopers S.R.L.
(Sociedad)

Fernando Gómez
Socio

NÚCLEO S.A.E.

NOTA 11 – DERECHOS DE USO

El detalle de los rubros y la evolución de los activos por derechos de uso durante los ejercicios finalizados el 31 de diciembre de 2023 y 2022 es el siguiente:

(Cifras expresadas en millones de guaraníes)

Cuenta principal	Valor de origen al inicio del ejercicio	Altas	Valor de origen al cierre del ejercicio
Retiro de activos montados en sitios de terceros	5.608	-	5.608
Derechos irrevocables de uso	12.483	-	12.483
Sitios	237.518	52.560	290.078
Inmuebles	50.020	3.624	53.644
Postas	31.912	-	31.912
Total al 31 de diciembre de 2023	337.539	56.184	393.723

Cuenta principal	Amortizaciones			Neto resultante al 31.12.2023
	Acumuladas al inicio del ejercicio	del ejercicio	Acumuladas al cierre del ejercicio	
Retiro de activos montados en sitios de terceros	(5.608)	-	(5.608)	-
Derechos irrevocables de uso	(8.885)	(829)	(9.714)	2.669
Sitios	(134.150)	(37.368)	(171.518)	118.560
Inmuebles	(28.307)	(8.347)	(36.654)	16.990
Postas	(19.495)	(3.323)	(22.818)	9.094
Total al 31 de diciembre de 2023	(186.623)	(49.867)	(236.390)	147.333

Cuenta principal	Valor de origen al inicio del ejercicio	Altas	Transferencia	Valor de origen al cierre del ejercicio
Retiro de activos montados en sitios de terceros	5.606	-	-	5.606
Derechos irrevocables de uso	12.483	-	-	12.483
Sitios	214.939	25.278	(2.749)	237.518
Inmuebles	22.407	27.613	-	50.020
Postas	31.912	-	-	31.912
Total al 31 de diciembre de 2022	287.397	52.891	(2.749)	337.539

Cuenta principal	Amortizaciones				Neto resultante al 31.12.2022
	Acumuladas al inicio del ejercicio	del ejercicio	de las bajas	Acumuladas al cierre del ejercicio	
Retiro de activos montados en sitios de terceros	(5.606)	-	-	(5.606)	-
Derechos irrevocables de uso	(8.156)	(809)	-	(8.965)	3.518
Sitios	(93.228)	(42.437)	1.513	(134.150)	103.368
Inmuebles	(20.641)	(7.666)	-	(28.307)	21.713
Postas	(18.830)	(2.885)	-	(21.715)	12.417
Total al 31 de diciembre de 2022	(144.459)	(63.577)	1.513	(196.623)	141.018

(Información complementaria expresada en millones de pesos argentinos)

Cuenta principal	Valor de origen al inicio del ejercicio	Conversión	Altas	Valor de origen al cierre del ejercicio
Retiro de activos montados en sitios de terceros	418	189	-	617
Derechos irrevocables de uso	928	442	-	1.370
Sitios	17.653	10.180	4.009	31.841
Inmuebles	3.715	1.950	222	5.887
Postas	2.370	1.133	-	3.503
Total al 31 de diciembre de 2023	25.084	13.904	4.230	43.218

Cuenta principal	Amortizaciones				Neto resultante al 31.12.2023
	Acumuladas al inicio del ejercicio	Conversión	del ejercicio	Acumuladas al cierre del ejercicio	
Retiro de activos montados en sitios de terceros	(418)	(199)	-	(617)	-
Derechos irrevocables de uso	(686)	(356)	(53)	(1.075)	295
Sitios	(9.374)	(6.201)	(2.851)	(18.426)	13.019
Inmuebles	(2.093)	(1.370)	(553)	(4.022)	1.865
Postas	(1.442)	(806)	(252)	(2.500)	898
Total al 31 de diciembre de 2023	(14.609)	(8.931)	(3.509)	(27.049)	16.173

Véase nuestro informe de fecha 5 de marzo de 2024

Ericomaterias Cooperativas S.R.L.
(Sociedad)

Fernando Gómez
Síndico

NÚCLEO S.A.E.

Cuenta principal	Valor de origen al inicio del ejercicio	Conversión	Altas	Bajas	Valor de origen al cierre del ejercicio
Retiro de activos montados en sitios de terceros	645	(227)	-	-	418
Derechos irrevocables de uso	850	78	-	-	928
Sitios	21.988	(6.175)	2.049	(209)	17.653
Inmuebles	2.507	(1.171)	2.379	-	3.715
Postos	3.603	(1.233)	-	-	2.370
Total al 31 de diciembre de 2022	28.583	(8.728)	4.428	(209)	25.084

Cuenta principal	Amortizaciones					Neto resultante al 31.12.2022
	Acumuladas al inicio del ejercicio	Conversión	del ejercicio	de las bajas	Acumuladas al cierre del ejercicio	
Retiro de activos montados en sitios de terceros	(645)	227	-	-	(418)	-
Derechos irrevocables de uso	(481)	(149)	(56)	-	(686)	282
Sitios	(10.999)	4.220	(3.307)	112	(9.974)	7.679
Inmuebles	(2.942)	866	(628)	-	(2.099)	1.818
Postos	(2.239)	1.000	(209)	-	(1.449)	592
Total al 31 de diciembre de 2022	(16.666)	6.184	(4.195)	112	(14.605)	10.479

NOTA 12 – CUENTAS POR PAGAR

	Millones de G		Millones de \$	
	31 de diciembre de 2023	2022	31 de diciembre de 2023	2022
Corrientes				
Proveedores y provisiones comerciales	421.713	383.732	46.300	28.515
Partes relacionadas (Nota 29.b)	66.253	55.588	7.263	4.130
	487.966	439.315	53.563	32.645

NOTA 13 – PRESTAMOS

	Millones de G		Millones de \$	
	31 de diciembre de 2023	2022	31 de diciembre de 2023	2022
Corrientes				
Obligaciones negociables – capital	147.318	-	18.171	-
Intereses a devengar y gastos relacionados	29.443	39.245	3.232	2.915
	176.761	39.245	19.403	2.915
No Corrientes				
Obligaciones negociables – capital	256.881	372.385	28.198	27.689
Intereses a devengar y gastos relacionados	72.712	94.067	7.981	8.991
	329.593	466.452	36.179	34.660
Total préstamos	506.354	505.697	55.582	37.575

A continuación, se detalla la evolución de los préstamos al 31 de diciembre 2023 y 2022:

(Expresadas en millones de guaraníes)

	Saldos al 31 de diciembre de 2023	Flujos de efectivo	Devenimiento de Intereses	Reclasif.	Saldos al 31 de diciembre de 2023
Obligaciones Negociables – capital	372.385	-	-	31.814	404.199
Intereses devengados y gastos relacionados	133.312	(40.935)	41.592	(31.814)	102.155
Total al 31/12/2023	505.697	(40.935)	41.592	-	506.364

	Saldos al 31 de diciembre de 2022	Flujos de efectivo	Devenimiento de intereses	Reclasif.	Saldos al 31 de diciembre de 2022
Obligaciones Negociables – capital	497.427	-	-	(125.042)	372.385
Intereses devengados y gastos relacionados	7.589	(40.850)	41.531	125.042	133.312
Total al 31/12/2022	505.016	(40.850)	41.631	-	505.697

Véase nuestro Informe de fecha 5 de marzo de 2024

Privevaterhauscoopars S.R.L.
(Banco)

Fernando Gómez
Síndico

NÚCLEO S.A.E.

(Expresadas en millones de pesos argentinos)

	<u>Saldos al 31 de diciembre de 2023</u>	<u>Flujos de efectivo</u>	<u>Devenga- miento de intereses</u>	<u>Efectos de conversión monetaria</u>	<u>Saldos al 31 de diciembre de 2023</u>
Obligaciones Negociables – capital	27.669	-	-	16.700	44.369
Intereses devengados y gastos relacionados	9.906	(6.349)	2.930	4.726	11.213
Total al 31/12/2023	37.575	(6.349)	2.930	21.426	55.582

	<u>Saldos al 31 de diciembre de 2021</u>	<u>Flujos de efectivo</u>	<u>Devenga- miento de intereses</u>	<u>Efectos de conversión monetaria</u>	<u>Saldos al 31 de diciembre de 2022</u>
Obligaciones Negociables – capital	30.714	-	-	(3.045)	27.669
Intereses devengados y gastos relacionados	14.882	(4.179)	3.245	(4.042)	9.906
Total al 31/12/2022	45.596	(4.179)	3.245	(7.087)	37.575

Los términos de los préstamos incluyen hechos que constituyen supuestos de incumplimiento y que son estándar para este tipo de operaciones financieras.

Programa Global de Emisión de Obligaciones Negociables

En el marco del Programa de Emisión Global que prevé la emisión de bonos por un monto de hasta Gs.500.000.000.000 (aproximadamente \$3.200 millones a esa fecha), Núcleo procedió a emitir las siguientes Series de ON:

(Expresadas en millones de guaraníes)

Clase	Moneda	Capital nominal emitido (en millones)	Fecha de emisión	Fecha de vencimiento	Amortización de capital	Tasa de Interés	Pago de interés	Saldo impago al 31 de diciembre de	
								2023	2022
1	Gs.	120.000	03/2019	03/2024	En 1 pago al vencimiento	Fija: 9.00%	Trimestral	120.558	120.470
2	Gs.	30.000	03/2019	03/2024	En 1 pago al vencimiento	Fija: 9.00%	Trimestral	30.028	30.014
3	Gs.	100.000	03/2020	03/2025	En 1 pago al vencimiento	Fija: 8.75%	Trimestral	100.593	100.530
4	Gs.	130.000	03/2021	02/2026	En 1 pago al vencimiento	Fija: 7.10%	Trimestral	132.625	132.370
5	Gs.	120.000	03/2021	01/2031	En 1 pago al vencimiento	Fija: 8.00%	Trimestral	122.550	122.313

(Expresadas en millones de pesos argentinos)

Clase	Moneda	Capital nominal emitido (en millones)	Fecha de emisión	Fecha de vencimiento	Amortización de capital	Tasa de Interés	Pago de Interés	Saldo impago al 31 de diciembre de	
								2023	2022
1	\$	768	03/2019	03/2024	En 1 pago al vencimiento	Fija: 9.00%	Trimestral	13.234	8.953
2	\$	192	03/2019	03/2024	En 1 pago al vencimiento	Fija: 9.00%	Trimestral	3.296	2.230
3	\$	640	03/2020	03/2025	En 1 pago al vencimiento	Fija: 8.75%	Trimestral	11.042	7.471
4	\$	832	03/2021	02/2026	En 1 pago al vencimiento	Fija: 7.10%	Trimestral	14.558	9.834
5	\$	768	03/2021	01/2031	En 1 pago al vencimiento	Fija: 8.00%	Trimestral	13.452	9.087

NOTA 14 – REMUNERACIONES Y CARGAS SOCIALES

	<u>Millones de G</u>		<u>Millones de \$</u>	
	<u>31 de diciembre de 2023</u>	<u>2022</u>	<u>31 de diciembre de 2023</u>	<u>2022</u>
Corrientes				
Sueldos, SAC, vacaciones, premios	6.232	10.652	684	791
Cargas sociales	1.719	1.632	189	121
Total remuneraciones y carga social	7.951	12.284	873	912

La remuneración al Personal Gerencial Clave de Núcleo por los ejercicios finalizados al 31 de diciembre de 2023 y 2022 se detalla en la Nota 29.d).

Véase nuestro Informe de Fecha
5 de marzo de 2024

PricewaterhouseCoopers S.R.L.
(Socio)

Fernando Gómez
Síndico

NOTA 15 – DEUDAS POR IMPUESTO A LAS GANANCIAS Y ACTIVO/PASIVO POR IMPUESTO A LAS GANANCIAS DIFERIDO

La composición del pasivo por impuesto a las ganancias es la siguiente:

	Millones de Q		Millones de \$	
	31 de diciembre de		31 de diciembre de	
	2023	2022	2023	2022
Corrientes				
Impuestos a las ganancias	9.892	9.912	1.086	735
	<u>9.892</u>	<u>9.912</u>	<u>1.086</u>	<u>735</u>

Se detalla a continuación la composición del (activo) pasivo neto por impuesto diferido de la Sociedad:

	Millones de Q		Millones de \$	
	31 de diciembre de		31 de diciembre de	
	2023	2022	2023	2022
Provisión para deudores incobrables	(3.713)	(9.578)	(408)	(713)
PP&E y activos intangibles	(16.831)	(6.635)	(2.067)	(492)
Total (activo) netos por impuesto diferido	<u>(22.544)</u>	<u>(16.213)</u>	<u>(2.475)</u>	<u>(1.205)</u>

La composición del impuesto a las ganancias incluido en el estado de resultados es la siguiente:

	Millones de Q		Millones de \$	
	31 de diciembre de		31 de diciembre de	
	2023	2022	2023	2022
Impuesto estimado a pagar	(27.920)	(28.515)	(2.416)	(2.189)
Ajuste DDJJ año anterior	5.831	-	905	-
Impuesto diferido	6.390	6.111	482	451
Total impuestos a las ganancias	<u>(15.159)</u>	<u>(22.404)</u>	<u>(1.029)</u>	<u>(1.738)</u>

A continuación, se detalla la conciliación entre el impuesto a las ganancias cargado a resultados y el que resultaría de aplicar al resultado contable antes de impuestos la tasa impositiva correspondiente:

	Millones de Q		Millones de \$	
	31 de diciembre de		31 de diciembre de	
	2023	2022	2023	2022
Utilidad contable antes de impuesto	295.806	226.185	20.945	17.545
Diferencia permanente	(85.806)	(2.145)	(1.805)	(167)
Sub total	<u>209.900</u>	<u>224.040</u>	<u>19.340</u>	<u>17.378</u>
Tasa impositiva vigente	10%	10%	10%	10%
Impuestos a las ganancias a la tasa impositiva vigente	(20.990)	(22.404)	(1.934)	(1.798)
Ajuste DDJJ año anterior	5.831	-	905	-
Impuesto a las ganancias	<u>(15.159)</u>	<u>(22.404)</u>	<u>(1.029)</u>	<u>(1.738)</u>

NOTA 16 – OTRAS CARGAS FISCALES

	Millones de Q		Millones de \$	
	31 de diciembre de		31 de diciembre de	
	2023	2022	2023	2022
Corrientes				
Otros impuestos nacionales	6.128	5.383	673	402
	<u>6.128</u>	<u>5.383</u>	<u>673</u>	<u>402</u>

NOTA 17 – DIVIDENDOS A PAGAR

	Millones de Q		Millones de \$	
	31 de diciembre de		31 de diciembre de	
	2023	2022	2023	2022
Corrientes				
Partes relacionadas (Nota 29.b)	86.063	-	9.558	-
	<u>86.063</u>	<u>-</u>	<u>9.558</u>	<u>-</u>

Véase nuestro informe de fecha 5 de marzo de 2024

Fricenator Muñoz Lopez S.R.L.
(Socio)

Fernando Giménez
Síndico

NÚCLEO S.A.E.

NOTA 18 – PASIVOS POR ARRENDAMIENTOS

	Millones de €		Millones de \$	
	31 de diciembre de 2023	2022	31 de diciembre de 2023	2022
Corrientes				
Arrendamientos	15.967	9.071	1.753	873
	<u>15.967</u>	<u>9.071</u>	<u>1.753</u>	<u>873</u>
No Corrientes				
Arrendamientos	132.803	117.167	14.578	8.707
	<u>132.803</u>	<u>117.167</u>	<u>14.578</u>	<u>8.707</u>
Total pasivos por arrendamientos	<u>148.770</u>	<u>126.238</u>	<u>16.331</u>	<u>9.380</u>

La evolución de los pasivos por arrendamientos es la siguiente:

	Millones de €		Millones de \$	
	31 de diciembre de 2023	2022	31 de diciembre de 2023	2022
Saldos al inicio del ejercicio	126.238	118.764	9.380	10.725
Alta	58.184	52.891	4.230	4.428
Resultados financieros – netos	13.556	12.152	1.134	1.000
Flujo de efectivo	(47.208)	(57.569)	(7.330)	(5.879)
Efectos de conversión monetaria	-	-	8.917	(894)
Saldos al cierre del ejercicio	<u>148.770</u>	<u>126.238</u>	<u>16.331</u>	<u>9.380</u>

NOTA 19 – OTROS PASIVOS

	Millones de €		Millones de \$	
	31 de diciembre de 2023	2022	31 de diciembre de 2023	2022
Corrientes				
Partes relacionadas (Nota 29.b)	72.238	37.978	7.896	2.821
Ingresos diferidos por tarjetas prepagas	18.822	16.075	1.997	1.197
Programa de fidelización de clientes	-	362	-	28
Honorarios directores y síndicos	18	19	2	-
Diversos	753	877	83	65
	<u>91.829</u>	<u>55.309</u>	<u>9.978</u>	<u>4.111</u>
No Corrientes				
Servicios de terceros	991	1.927	111	148
Partes relacionadas (Nota 29.b)	-	5	-	-
	<u>991</u>	<u>1.932</u>	<u>111</u>	<u>148</u>
Total otros pasivos	<u>92.820</u>	<u>57.235</u>	<u>10.089</u>	<u>4.254</u>

NOTA 20 – PROVISIONES

La evaluación de las provisiones es:

	Saldos al 31 de diciembre de 2021	Aumentos Capital	Disminuciones	Saldos al 31 de diciembre de 2022	Aumentos Capital	Disminuciones	Saldos al 31 de diciembre de 2023
No corrientes							
Juicios y contingencias	3.395	(*) 1.280	(1.363)	3.262	(*) 1.406	(358)	4.310
Retiro de activos en sitios de terceros	648	(**) 32	-	680	-	-	680
Total provisiones no corrientes	<u>4.043</u>	<u>1.262</u>	<u>(1.363)</u>	<u>3.942</u>	<u>1.406</u>	<u>(358)</u>	<u>4.990</u>
Total provisiones	<u>4.043</u>	<u>1.262</u>	<u>(1.363)</u>	<u>3.942</u>	<u>1.406</u>	<u>(358)</u>	<u>4.990</u>

(*) Imputados a juicios y otras contingencias.

(**) Imputados a mantenimientos de sitios.

Información complementaria expresada en millones de Pesos:

	Saldos al 31 de diciembre de 2021	Aumentos Capital	Disminuciones	Saldos al 31 de diciembre de 2022	Aumentos Capital	Disminuciones	Saldos al 31 de diciembre de 2023
No corrientes							
Juicios y contingencias	302	(*) 90	(148)	244	(*) 105	124	473
Retiro de activos en sitios de terceros	62	(**) 3	(16)	49	-	(***) 26	75
Total provisiones no corrientes	<u>364</u>	<u>93</u>	<u>(164)</u>	<u>293</u>	<u>105</u>	<u>150</u>	<u>548</u>
Total provisiones	<u>364</u>	<u>93</u>	<u>(164)</u>	<u>293</u>	<u>105</u>	<u>150</u>	<u>548</u>

(*) Imputados a juicios y otras contingencias.

(**) Imputados a mantenimientos de sitios.

(***) Efectos de conversión monetaria.

Véase nuestro informe de fecha 5 de marzo de 2024

Private Group España S.A.2
(2024)

Pedro G. Gómez
Síndico

NOTA 21 – COMPROMISOS

Al 31 de diciembre de 2023 existen compromisos de compra pendientes con proveedores locales y extranjeros para el suministro de equipos de conmutación, ejecución de obras de plantel externo, infraestructura de red, y otros bienes y servicios, por un monto de aproximadamente de millones de G 179.959, equivalente a millones de \$ 19.754 (de los cuales millones de G 9.381, equivalentes a \$ 1.030 millones corresponden a compromisos para la adquisición de PP&E).

NOTA 22 – PATRIMONIO NETO INDIVIDUAL

a) Capital Social

El capital social de la Sociedad asciende a G 146.400 (\$ 11 millones al 31 de diciembre de 2023) representado por 14.640 acciones ordinarias, nominativas, de valor nominal G 10 millones y un voto cada una. El mismo se encuentra totalmente integrado.

b) Restricciones a la distribución de utilidades

La Sociedad está sujeta a ciertas restricciones a la distribución de utilidades. De acuerdo con las disposiciones del art. 91 de la Ley N° 1.034/83 vigente en Paraguay, debe destinarse a constituir la Reserva Legal un monto no inferior al 5% del resultado positivo surgido de la sumatoria algebraica del resultado del ejercicio, los ajustes de ejercicios anteriores y las pérdidas acumuladas de ejercicios anteriores, hasta alcanzar el 20% del capital social. Núcleo ya ha alcanzado el valor máximo de la Reserva legal de acuerdo a lo previsto en la Ley N° 1.034/83.

c) Disposiciones de la Asamblea Ordinaria

La Asamblea Ordinaria de la Sociedad, celebrada el 22 de agosto de 2023 resolvió que se distribuyan dividendos entre los accionistas, en proporción a sus respectivas participaciones accionarias, resultados acumulados de ejercicios anteriores por un total de G 150.000 millones (\$ 12.368 millones al 31 de diciembre de 2023). Para mayor información sobre la distribución de dividendos ver Nota 4.b).

NOTA 23 – INSTRUMENTOS FINANCIEROS

Categorías de activos y pasivos financieros

Los siguientes cuadros muestran, para los activos y pasivos financieros registrados al 31 de diciembre de 2023 y 2022, su categoría de instrumento financiero y el detalle de ganancias y pérdidas generadas de acuerdo a cada categoría.

	<u>A costo amortizado</u>		<u>A costo amortizado</u>	
	<u>Millones de G</u>		<u>Millones de \$</u>	
	<u>31 de diciembre de</u>		<u>31 de diciembre de</u>	
	<u>2023</u>	<u>2022</u>	<u>2023</u>	<u>2022</u>
Activos				
Efectivo y equivalentes de efectivo	325.887	292.507	35.773	21.733
Inversiones	110.326	-	12.110	-
Créditos por ventas	81.871	65.284	8.987	4.852
Otros créditos	10.364	8.556	1.139	699
Total	528.448	366.327	58.009	27.223
Pasivos				
Cuentas por pagar	487.966	439.315	53.563	32.645
Préstamos	506.354	505.697	55.582	37.575
Dividendos a pagar	86.063	-	9.558	-
Pasivos por arrendamientos	149.770	126.238	16.331	9.380
Otros pasivos	72.158	37.898	7.922	2.818
Total	1.301.311	1.109.148	142.956	82.418

Véase nuestro informe de fecha
5 de marzo de 2024

Erica Esterro de Coopazo S.R.L.
(Socio)

Fernando Gómez
Sindicado

NÚCLEO S.A.E.

Resultados financieros por categoría – Ejercicio 2023

	Millones de €		Millones de \$	
	31 de diciembre de 2023		31 de diciembre de 2023	
	Ingresos (costos)	De los cuales son intereses	Ingresos (costos)	De los cuales son intereses
Activos financieros a costo amortizado	29.132	21.837	1.710	1.626
Pasivos financieros a costo amortizado	(71.135)	(42.599)	(4.591)	(3.884)
Total	(42.003)	(20.762)	(2.881)	(2.258)

Resultados financieros por categoría – Ejercicio 2022

	Millones de €		Millones de \$	
	31 de diciembre de 2022		31 de diciembre de 2022	
	Ingresos (costos)	De los cuales son intereses	Ingresos (costos)	De los cuales son intereses
Activos financieros a costo amortizado	29.688	11.472	2.457	888
Pasivos financieros a costo amortizado	(74.686)	(42.290)	(5.976)	(4.195)
Total	(44.998)	(30.818)	(3.519)	(3.307)

Al 31 de diciembre de 2023, la Sociedad no posee instrumentos financieros medidos a valor razonable. Por otro lado, para los otros instrumentos financieros que son medidos a costo amortizado el valor de libros se aproxima a su valor razonable excepto por:

Préstamos

Al 31 de diciembre de 2023, el valor razonable y valor de libros de los préstamos es el siguiente:

	Millones de €		Millones de €	
	31 de diciembre de 2023		31 de diciembre de 2022	
	Valor de libros	Valor razonable	Valor de libros	Valor razonable
Obligaciones Negociables	506.354	485.284	505.697	494.397
	506.354	485.284	505.697	494.397

	Millones de \$		Millones de \$	
	31 de diciembre de 2023		31 de diciembre de 2022	
	Valor de libros	Valor razonable	Valor de libros	Valor razonable
Obligaciones Negociables	55.582	53.269	37.575	36.737
	55.582	53.269	37.575	36.737

El valor razonable de las Obligaciones Negociables fue calculado en base al precio de mercado al cierre de cada ejercicio, por lo que su valuación califica como Nivel 1.

Compensación de activos y pasivos financieros

Núcleo y sus subsidiarias compensan los activos y pasivos financieros en la medida que dicha compensación esté prevista contractualmente y siempre que se tenga la intención de efectuar tal compensación. Los principales activos y pasivos financieros compensados corresponden a operaciones realizadas con otros operadores nacionales e internacionales, incluyendo interconexión, corresponsalía y Roaming (siendo la compensación una práctica habitual de la industria de telecomunicaciones a nivel internacional que Núcleo y sus subsidiarias aplican regularmente) y con agentes.

La siguiente tabla presenta activos y pasivos financieros que están compensados:

	Millones de €			
	Al 31 de diciembre de 2023			
	Créditos por ventas	Otros créditos	Cuentas por pagar	Otros pasivos
Activo (pasivo) bruto – corrientes y no corrientes	87.449	67.660	(489.538)	(128.474)
Compensaciones	(5.672)	(67.318)	6.572	57.315
Activo (pasivo) valor de libros - corrientes y no corrientes	81.777	10.342	(482.966)	(71.159)

Véase nuestro informe de fecha 3 de marzo de 2024

Princivatorious, S.A.E.
(PSCOP)

Fernando Gómez
Síndico

NÚCLEO S.A.E.

Millones de \$				
Al 31 de diciembre de 2023				
Créditos por ventas	Otros créditos	Cuentas por pagar	Otros pasivos	
Activo (pasivo) bruto – corrientes y no corrientes	9.599	7.429	(54.175)	(14.212)
Compensaciones	(812)	(6.290)	612	6.290
Activo (pasivo) valor de libros - corrientes y no corrientes	8.987	1.139	(63.563)	(7.922)

Millones de €				
Al 31 de diciembre de 2022				
Créditos por ventas	Otros créditos	Cuentas por pagar	Otros pasivos	
Activo (pasivo) bruto – corrientes y no corrientes	75.816	60.485	(449.867)	(85.807)
Compensaciones	(10.552)	(51.909)	10.552	51.909
Activo (pasivo) valor de libros - corrientes y no corrientes	65.264	8.556	(439.315)	(37.689)

Millones de \$				
Al 31 de diciembre de 2022				
Créditos por ventas	Otros créditos	Cuentas por pagar	Otros pasivos	
Activo (pasivo) bruto – corrientes y no corrientes	5.837	4.498	(33.430)	(6.678)
Compensaciones	(755)	(3.859)	795	3.858
Activo (pasivo) valor de libros - corrientes y no corrientes	4.852	699	(32.645)	(2.818)

NOTA 24 – INGRESOS

	Millones de €		Millones de \$	
	Ejercicio finalizado el 31 de diciembre de 2023	Ejercicio finalizado el 31 de diciembre de 2022	Ejercicio finalizado el 31 de diciembre de 2023	Ejercicio finalizado el 31 de diciembre de 2022
Servicios Móviles	947.023	983.294	66.509	76.662
Servicios de Internet	314.736	286.743	22.202	20.749
Servicios de Televisión por cable	73.206	55.033	5.200	3.201
Servicios de Telefonía Fija y Datos	5.752	1.949	363	131
Otras ventas de servicios	48.014	33.424	3.544	2.096
Subtotal	1.388.733	1.320.443	97.818	102.839
Ventas de equipos	28.521	42.957	2.040	3.404
Total ventas	1.417.254	1.363.410	99.858	106.243

NOTA 25 – COSTOS OPERATIVOS

Los costos operativos abiertos por naturaleza del gasto ascendieron a millones de € 1.097.964 correspondiente a millones de \$ 77.368 y a millones de € 1.099.376 correspondiente a millones \$ 85.788 para los ejercicios finalizados el 31 de diciembre de 2023 y 2022, respectivamente. Los principales componentes de los costos operativos son los siguientes:

	Millones de €		Millones de \$	
	Ejercicio finalizado el 31 de diciembre de 2023	Ejercicio finalizado el 31 de diciembre de 2022	Ejercicio finalizado el 31 de diciembre de 2023	Ejercicio finalizado el 31 de diciembre de 2022
Costos laborales e indemnizaciones por despidos	Ganancia (pérdida)		Ganancia (pérdida)	
Sueldos, cargas sociales y gratificaciones	(86.817)	(82.147)	(6.110)	(6.399)
Indemnizaciones por despidos	(6.403)	(3.913)	(450)	(305)
Otros costos laborales	(11.804)	(10.734)	(835)	(838)
	(105.024)	(86.794)	(7.395)	(7.542)
Honorarios por servicios, mantenimientos y materiales				
Mantenimiento y materiales	(68.370)	(87.827)	(4.759)	(6.848)
Honorarios por servicios y asesoramiento	(100.502)	(62.439)	(7.062)	(4.842)
	(168.872)	(150.316)	(11.821)	(11.690)
Impuestos y tasas y derechos del ente regular				
Otros impuestos y tasas	(55.459)	(53.055)	(3.917)	(4.132)
	(55.459)	(53.055)	(3.917)	(4.132)

Véase nuestro Informe de fecha 5 de marzo de 2024

PricewaterhouseCoopers B.R.L.
(Sociedad)

Fernando Gómenes
Síndico

NÚCLEO S.A.E.

	Millones de €		Millones de \$	
	Ejercicio finalizado el 31 de diciembre de 2023	2022	Ejercicio finalizado el 31 de diciembre de 2023	2022
	Ganancia (pérdida)		Ganancia (pérdida)	
Costo de equipos vendidos				
Saldo de inventarios al comienzo del ejercicio	(6.706)	(15.998)	(649)	(1.451)
Más:				
Compras de equipos celulares	(103.690)	(115.060)	(12.617)	(10.936)
Equipos celulares entregados en comodato a clientes	59.133	65.181	9.184	6.654
Menos:				
Saldo de inventarios al cierre del ejercicio	8.351	8.706	917	649
	(44.912)	(57.191)	(3.165)	(4.484)
Otros costos operativos				
Juicios y otras contingencias	(1.406)	(1.230)	(105)	(90)
Alquileres y capacidad de Internet	(26.727)	(19.906)	(1.964)	(1.057)
Energía, Agua y Otros	(21.712)	(19.299)	(1.530)	(1.507)
Diversos	(1.410)	(1.676)	(102)	(582)
	(51.255)	(41.111)	(3.701)	(3.236)
Depreciaciones y amortizaciones de Activos Fijos				
Depreciaciones de PP&E	(302.046)	(317.646)	(21.269)	(24.816)
Amortizaciones de otros activos Intangibles	(35.045)	(44.650)	(2.467)	(3.429)
Amortizaciones derechos de uso	(49.867)	(53.577)	(3.509)	(4.194)
	(386.958)	(415.873)	(27.265)	(32.439)

Los costos operativos abiertos por función en millones de € son los siguientes:

	Costo de servicios prestados	Gastos de comercialización	Gastos de administración	Total 31.12.2023	Total 31.12.2022
Costos laborales e indemnizaciones por despidos	(7.119)	(47.782)	(50.123)	(105.024)	(96.794)
Costos por interconexión y transmisión	(48.654)	-	-	(48.654)	(51.891)
Honorarios por servicios, mantenim. y materiales	(120.639)	(28.164)	(20.069)	(168.872)	(150.916)
Impuestos y tasas y derechos del ente regulador	(54.953)	-	(508)	(55.459)	(53.055)
Comisiones y publicidad	-	(168.939)	-	(168.939)	(176.744)
Costo de equipos vendidos	(44.912)	-	-	(44.912)	(57.191)
Costos de programación y de contenido	(50.916)	-	-	(50.916)	(42.628)
Deudores incobrables	-	(16.975)	-	(16.975)	(13.773)
Otros costos operativos	(26.140)	(19.477)	(5.638)	(51.255)	(41.111)
Depreciaciones y amortizaciones de Activos Fijos	(221.858)	(65.180)	(39.920)	(326.958)	(415.873)
Totales al 31.12.2023	(575.191)	(346.517)	(176.258)	(1.097.964)	-
Totales al 31.12.2022	(577.626)	(345.297)	(176.451)	-	(1.099.376)

Los costos operativos abiertos por función en millones de \$ son los siguientes:

	Costo de servicios prestados	Gastos de comercialización	Gastos de administración	Total 31.12.2023	Total 31.12.2022
Costos laborales e indemnizaciones por despidos	(501)	(3.364)	(3.530)	(7.395)	(7.542)
Costos por interconexión y transmisión	(3.426)	-	-	(3.426)	(4.061)
Honorarios por servicios, mantenim. y materiales	(8.445)	(1.971)	(1.405)	(11.821)	(11.690)
Impuestos y tasas y derechos del ente regulador	(3.881)	-	(36)	(3.917)	(4.132)
Comisiones y publicidad	-	(11.902)	-	(11.902)	(13.792)
Costo de equipos vendidos	(3.165)	-	-	(3.165)	(4.484)
Costos de programación y de contenido	(3.586)	-	-	(3.586)	(3.941)
Deudores incobrables	-	(1.190)	-	(1.190)	(1.071)
Otros costos operativos	(1.867)	(1.407)	(407)	(3.701)	(3.236)
Depreciaciones y amortizaciones de Activos Fijos	(15.832)	(4.593)	(7.040)	(27.465)	(32.439)
Totales al 31.12.2023	(40.523)	(24.427)	(12.418)	(77.368)	-
Totales al 31.12.2022	(45.091)	(26.838)	(13.768)	-	(85.798)

Otros arrendamientos

Los compromisos mínimos de pago futuros asumidos por la Sociedad al 31 de diciembre de 2023 y 2022 en millones de € son los siguientes:

	Menos de 1 año	1 a 5 años	Más de 5 años	Total
2022	-	2.808	-	2.808
2023	-	2.866	-	2.866

Véase nuestro Informe de fecha 3 de marzo de 2024

Prisciliano Rodríguez S.A.E.
(Socio)

Fernando Gómez
Síndico

NÚCLEO S.A.E.

Los compromisos mínimos de pago futuros asumidos por la Sociedad al 31 de diciembre de 2023 y 2022 en millones de \$ son los siguientes:

	Menos de 1 año	1 a 5 años	Más de 5 años	Total
2022	-	209	-	209
2023	-	315	-	315

Mayor información se brinda en nota 3.i) a estos estados financieros consolidados.

NOTA 26 – RESULTADOS FINANCIEROS

	Millones de €		Millones de \$	
	Ejercicio finalizado el 2023	2022	Ejercicio finalizado el 2023	2022
Costos financieros	 Ganancia (pérdida)		 Ganancia (pérdida)	
Intereses	(41.592)	(41.531)	(2.930)	(3.245)
Total costos financieros	(41.592)	(41.531)	(2.930)	(3.245)
Otros resultados financieros, netos				
Diferencias de cambio del resto de los rubros	(7.685)	(2.027)	(552)	(156)
Diversos	(13.556)	(12.152)	(1.134)	(1.000)
Impuestos y gastos varios	(1.007)	(703)	(71)	(56)
Otros intereses, netos	21.837	11.415	1.806	938
Total otros resultados financieros, netos	(411)	(3.467)	49	(274)
Total resultados financieros	(42.003)	(44.996)	(2.881)	(3.519)

NOTA 27 – UTILIDAD NETA POR ACCION

Para el cálculo del resultado por acción "básico", la Sociedad divide la utilidad neta del ejercicio sobre la base del promedio de la cantidad de acciones ordinarias del ejercicio. Por otra parte, el resultado por acción "diluido" se obtiene dividiendo la utilidad neta del ejercicio por el número promedio de acciones ordinarias emitidas y potencialmente a emitir al cierre del ejercicio. Debido a que la Sociedad no posee emisiones potenciales de acciones, los resultados por acción "básicos" y "diluidos" son los mismos.

El valor nominal de las acciones ordinarias es de €10 millones y un voto por acción. La cantidad de acciones utilizada para el cálculo de la utilidad neta por acción para los ejercicios finalizados el 31 de diciembre de 2023 y 2022 fue 14.640.

NOTA 28 – ADMINISTRACION DE RIESGOS FINANCIEROS

Factores de Riesgo Financiero

La Sociedad está expuesta a los siguientes riesgos financieros en el curso normal de sus operaciones comerciales:

- **Riesgo de mercado:** producto de las variaciones en los tipos de cambio en relación con los activos financieros que se han originado y pasivos financieros que se han asumido. En lo que respecta a los cambios en las tasas de interés, al 31 de diciembre de 2023, la Sociedad no tenía préstamos a tasa variable, por lo tanto, la Sociedad no está expuesta a fluctuaciones significativas en los flujos de fondos producto de sus obligaciones.
- **Riesgo crediticio:** representa el riesgo del incumplimiento de las obligaciones contraídas por la contraparte con respecto a los activos financieros de la Sociedad;

Véase nuestro Informe de Fecha 5 de marzo de 2024

Ernst & Young
Ernst & Young
Ernst & Young

Fernando Gómez
Síndico

NÚCLEO S.A.E.

- **Riesgo de liquidez:** relacionado con la necesidad de satisfacer los compromisos financieros a corto plazo.

Estos riesgos financieros son administrados por la Sociedad conjuntamente con su accionista controlante en función de:

- La definición de los lineamientos para la dirección de las operaciones;
- La actividad del Directorio y la Gerencia, que monitorea el nivel de exposición a los riesgos mencionados consistentemente con los objetivos generales prefijados;
- El monitoreo de los resultados alcanzados.

Los análisis de sensibilidad proporcionados muestran sólo un punto de vista limitado de la sensibilidad al riesgo de mercado de algunos de los instrumentos financieros. El impacto real de las variaciones en los tipos de cambio del mercado sobre los instrumentos financieros podría diferir significativamente del impacto determinado.

Las políticas para la administración y el análisis de sensibilidad de la Sociedad a los riesgos financieros arriba mencionados se describen a continuación:

Riesgo de Mercado

Riesgo del tipo de cambio

Uno de los principales riesgos de mercado de la Sociedad es su exposición a la variación de los tipos de cambio de la moneda extranjera en los mercados en los que opera.

El riesgo de exposición a la moneda extranjera es el riesgo que el valor razonable futuro o los flujos de fondos de un instrumento financiero puedan fluctuar por motivo de la variación de los tipos de cambio.

Núcleo mantiene parte de su deuda comercial y préstamos en dólares estadounidenses, a diferencia de los ingresos por ventas de la Sociedad que, principalmente, son generados en Guaraníes.

Adicionalmente, la Sociedad tiene posee efectivo y equivalentes de efectivo e inversiones, en gran parte denominados en moneda extranjera, lo que contribuye a reducir la exposición de las obligaciones comerciales y financieras en moneda extranjera.

La política de administración del riesgo de tipo de cambio apunta a la diversificación a través de la adquisición de bienes y servicios en su moneda funcional.

El siguiente cuadro muestra la exposición al riesgo cambiario de la situación financiera de Núcleo al 31 de diciembre de 2023 y 2022:

31 de diciembre de 2023			
Clase y monto de la moneda extranjera (mlles)		Monto en millones de guaraníes	Monto en millones de pesos
U\$S	2.045	15.014	1.648
	Activo neto	15.014	1.648

31 de diciembre de 2022			
Clase y monto de la moneda extranjera (mlles)		Monto en millones de guaraníes	Monto en millones de pesos
U\$S	3.137	6.594	488
	Pasivo neto	6.594	488

Véase nuestro Informe de fecha
5 de marzo de 2024

Fincooperativa de Cooperación S.R.L.
(Socpa)

Fernando Giménez
Síndico

Análisis de Sensibilidad

Al 31 de diciembre de 2023, la Sociedad mantiene una posición pasiva neta de aproximadamente US\$ 2.045 millones, la Dirección estima que cualquier incremento en el tipo de cambio del orden del 20% del dólar estadounidense, generaría una variación de aproximadamente millones de ₡ 409 (equivalentes a \$ 45 millones) en la posición financiera consolidada en moneda extranjera.

Riesgo crediticio

El riesgo crediticio representa la exposición de la Sociedad a posibles pérdidas derivadas de la falta de cumplimiento de contrapartes comerciales o financieras respecto a sus obligaciones asumidas. Ese riesgo deriva principalmente de factores económicos y/o financieros que pudieran afectar a los deudores.

El riesgo crediticio afecta al efectivo y equivalentes de efectivo, depósitos en bancos e instituciones financieras, como así también el crédito otorgado a los clientes, incluyendo cuentas por cobrar pendientes y operaciones comprometidas.

La máxima exposición teórica de la Sociedad al riesgo crediticio está representada por el valor de libros de los activos financieros netos, registrados en el estado de situación financiera consolidado.

En millones de guaraníes:

Vencimientos	Efectivo y equivalentes de efectivo	Créditos por ventas	Otros créditos	Total
Total vencido	-	39.242	-	39.242
Total a vencer	325.887	42.629	10.364	378.880
Total al 31 de diciembre de 2023	325.887	81.871	10.364	418.122

Información complementaria expresada en millones de Pesos:

Vencimientos	Efectivo y equivalentes de efectivo	Créditos por ventas	Otros créditos	Total
Total vencido	-	4.308	-	4.308
Total a vencer	35.773	4.679	1.139	41.591
Total al 31 de diciembre de 2023	35.773	8.987	1.139	45.899

Las provisiones para deudores incobrables se registran (i) por el importe exacto de los créditos que representan un riesgo individual (riesgo de quiebra, clientes involucrados en un procedimiento judicial con la Sociedad); y (ii) para los créditos que no presentan estas características, las provisiones se registran por segmentos de clientes teniendo en cuenta la antigüedad de los créditos, la incobrabilidad esperada, la solvencia y los cambios en las condiciones de pago de los clientes.

El total de saldos vencidos no cubiertos por las provisiones para deudores incobrables asciende a millones de ₡16.975 (\$ 1.190 millones) al 31 de diciembre de 2023.

En cuanto al riesgo crediticio relacionado a los depósitos en bancos, cabe señalar que la Sociedad administra su dinero a través de las instituciones financieras de reconocida trayectoria.

La Sociedad tiene una amplia gama de clientes, incluidos clientes individuales, empresas – pequeñas y grandes corporaciones - y agencias gubernamentales.

En función de esto, las cuentas por cobrar de la Sociedad no están sujetas a un riesgo de concentración de créditos.

Véase nuestro informe de fecha
5 de marzo de 2024

PricewaterhouseCoopers S.P.A.
(Socio)

Fernando Binéser
Síndico

Riesgo de liquidez

El riesgo de liquidez representa el riesgo que la Sociedad y sus subsidiarias no dispongan de los fondos para cumplir con sus obligaciones de cualquier naturaleza (laboral, comercial, fiscal y financiera, entre otras).

La Sociedad posee una excelente calificación crediticia y posee diversas fuentes de financiamiento, ya sea por el acceso al mercado de capitales y la obtención de préstamos bancarios muy competitivos en términos de plazos y costo financiero, en todos los casos, tanto a nivel nacional como a nivel internacional. Para más información respecto de los préstamos remitirse a la nota 13 de los presentes estados financieros consolidados.

La Sociedad administra su dinero en efectivo y equivalentes de efectivo y, en general, sus activos financieros, apareando el plazo de las inversiones con el de sus obligaciones.

El siguiente cuadro muestra la apertura de los pasivos financieros por grupos relevantes de vencimiento basado en el período remanente desde la fecha del estado de situación financiera consolidado hasta la fecha de vencimiento contractual. Los montos expuestos en el cuadro representan los flujos de fondos (capital más intereses contractuales) sin descontar.

En millones de guaraníes:

Vencimientos	Cuentas por pagar	Préstamos	Pasivos por arrendamientos	Otros pasivos	Total
Vencido	117.577	-	-	-	117.577
2024	370.369	180.884	28.444	72.158	651.855
2025	-	120.997	48.940	-	169.937
2026	-	18.520	40.498	-	59.016
2027 en adelante	-	306.212	74.042	-	380.254
	487.966	626.393	191.922	72.158	1.378.439

Información complementaria expresada en millones de Pesos:

Vencimientos	Cuentas por pagar	Préstamos	Pasivos por arrendamientos	Otros pasivos	Total
Vencido	12.908	-	-	-	12.908
2024	40.657	10.831	9.122	7.922	71.532
2025	-	13.262	5.372	-	18.634
2026	-	2.033	4.445	-	6.478
2027 en adelante	-	33.613	8.128	-	41.741
	53.563	66.769	21.067	7.922	151.311

Administración del capital

El objetivo principal de la administración de capital de la Sociedad es asegurarse de que mantiene una sólida calificación crediticia y ratios de capital saludables con el fin de mantener su negocio y maximizar el valor para los accionistas.

La Sociedad administra su estructura de capital y realiza sus ajustes a la luz de la evolución de su negocio y los cambios en la situación macroeconómica. Para mantener o ajustar la estructura de capital, la Sociedad puede ajustar el pago de dividendos a los accionistas y el nivel de endeudamiento.

La Sociedad no se encuentra obligada a cumplir con requisitos regulatorios de adecuación de capital.

Véase nuestro informe de fecha
5 de junio de 2024

Primerwatercoopers S.R.L.
(S.A.I.C.)

Fernando Gómez
Síndico

NOTA 29 – SALDOS Y OPERACIONES CON PARTES RELACIONADAS

a) Sociedad controlante

La Sociedad es controlada por Telecom Argentina, cuyo objeto social es la prestación de Servicios TIC y de Servicios de Comunicación Audiovisual.

El accionista minoritario es ABC Telecomunicaciones S.A. con una participación de 32,5% sobre el capital social.

b) Saldos con Sociedades Art. 33 - Ley N° 19.550 y partes relacionadas

Sociedades Art. 33 – Ley N° 19.550

ACTIVO CORRIENTE		Millones de G		Millones de \$	
		31 de diciembre de 2023	2022	31 de diciembre de 2023	2022
Efectivo y equivalente de efectivo		188.679	240.331	20.712	17.856
Otras partes relacionadas	-	188.679	240.331	20.712	17.856
Inversiones					
Otras partes relacionadas	-	110.326	-	12.110	-
		110.326	-	12.110	-
Créditos por ventas					
Telecom Argentina S.A.	Sociedad controlante	11.907	11.248	1.310	635
Otras partes relacionadas	-	529	2.126	58	159
		12.436	13.374	1.368	994
Otros Créditos					
Otras partes relacionadas	-	5.803	4.578	638	333
		5.803	4.578	638	339
PASIVO CORRIENTE					
Cuentas por pagar					
Telecom Argentina S.A.	Sociedad controlante	64.359	53.871	7.055	4.002
Otras partes relacionadas	-	1.894	1.712	208	128
		66.253	55.583	7.263	4.130
Dividendos a pagar					
Telecom Argentina S.A.	Sociedad controlante	86.063	-	9.558	-
		86.063	-	9.558	-
Otros Pasivos					
Telecom Argentina S.A.	Sociedad controlante	33.570	27.346	3.650	2.030
Otras partes relacionadas	-	38.668	10.630	4.246	791
		72.238	37.976	7.896	2.821
PASIVO NO CORRIENTE					
Otros pasivos					
Telecom Argentina S.A.	Sociedad controlante	-	5	-	-
		-	5	-	-

c) Operaciones con Sociedades art. 33 - Ley N° 19.550 y partes relacionadas

Sociedades Art. 33 – Ley N° 19.550

			Millones de G		Millones de \$	
			31 de diciembre de 2023	2022	31 de diciembre de 2023	2022
			Ganancias (pérdidas)			
			Ventas y otros ingresos			
Telecom Argentina S.A.	Roaming	Sociedad controlante	665	762	64	28
Telecom Argentina S.A.	Derecho de Uso	Sociedad controlante	200	210	-	-
Otras partes relacionadas	Comisiones/Venta corporativa e Inversión	-	4.362	4.623	533	333
			5.227	5.595	647	361
			Costos operativos			
Telecom Argentina S.A.	Honorarios por gerenciamiento	Sociedad controlante	(12.325)	(9.431)	(330)	(455)
Telecom Argentina S.A.	Capacidad de red y mantenimiento	Sociedad controlante	(11.989)	(11.262)	(814)	(536)
Otras partes relacionadas	Servicios, comisiones, publicidad, alquileres y venta corporativa	-	(20.741)	(14.314)	(2.819)	(660)
			(45.055)	(35.027)	(4.563)	(1.651)


Véase nuestro Informe de fecha 5 de marzo de 2024

Priscarolina López S.R.L.
(Socio)

Fernando Giménez
Síndico

d) Personal gerencial clave

Las remuneraciones al personal gerencial clave de la Sociedad ascendieron a millones de ₡31.185 (equivalentes a millones de \$ 3.423) y millones de ₡19.220 (equivalentes a millones de \$ 1.404) para los ejercicios finalizados el 31 de diciembre de 2023 y 2022, respectivamente y se incluyen como costos operativos en el rubro "Costos laborales e indemnizaciones por despidos" dentro del estado de resultados. A la fecha de emisión de los presentes estados financieros de la Sociedad tiene un pasivo por millones de ₡6.160 (equivalentes a millones \$ 676) correspondiente a gratificaciones del personal clave.



Juan Carlos Pepe
Presidente

Véase nuestro informe de fecha
5 de marzo de 2024

PrimeratecnicoCooperativa S.R.L.
(Asocio)

Fernando Giménez
Síndico



Informe de auditoría emitido por los auditores independientes

A los Señores Accionistas, Presidente y
Directores de Núcleo S.A.E.
Asunción, Paraguay

Opinión

Hemos auditado los estados financieros consolidados de Núcleo S.A.E. y sus subsidiarias (en adelante "el Grupo") que comprenden el estado de situación patrimonial consolidado al 31 de diciembre de 2023, los estados consolidados de resultados, de resultados integrales, de evolución del patrimonio neto y de flujo de efectivo correspondientes al ejercicio finalizado en esa fecha, y las notas a los estados financieros consolidados, las cuales incluyen un resumen de las políticas contables significativas y otra información explicativa. Además hemos auditado los estados financieros individuales adjuntos de Núcleo S.A.E. (en adelante "la Sociedad"), que comprenden: el estado de situación patrimonial individual al 31 de diciembre de 2023, los estados individuales de resultados y de resultados integrales, de evolución del patrimonio neto individual y de flujo de efectivo individual por el ejercicio finalizado en esa fecha, y un resumen de las políticas contables significativas y otra información explicativa (denominados conjuntamente, "los estados financieros").

En nuestra opinión, los estados financieros consolidados adjuntos presentan razonablemente, en todos los aspectos significativos, la situación patrimonial y financiera consolidada del Grupo al 31 de diciembre de 2023, así como su resultado y resultados integrales consolidados, la evolución de su patrimonio neto consolidado y los flujos de efectivo consolidados correspondientes al ejercicio finalizado en esa fecha, de conformidad con las Normas Internacionales de Información Financiera (NIIF). Asimismo, en nuestra opinión, los estados financieros individuales adjuntos presentan razonablemente, en todos sus aspectos significativos, la situación patrimonial y financiera individual de la Sociedad al 31 de diciembre de 2023, su resultado y resultados integrales individuales, la evolución de su patrimonio neto individual y los flujos de efectivo individuales por el ejercicio finalizado en esa fecha, de conformidad con las NIIF.

Párrafo de énfasis – Fusión

Sin modificar nuestra opinión, llamamos la atención respecto a los hechos que se revelan en la Nota 1.b. de los estados financieros consolidados de Núcleo S.A.E. donde indican que, Núcleo S.A.E. y Tuves Paraguay S.A., iniciaron un proceso de fusión por absorción, en donde Núcleo S.A.E. será la sociedad absorbente y Tuves Paraguay S.A. la sociedad absorbida, en conformidad de los términos del art. 1192 del Código Civil. Para llevar a cabo la misma, el 20 de diciembre de 2023, la Asamblea Extraordinaria de Accionistas de Núcleo S.A.E., aprobó los términos del acuerdo definitivo de fusión y estableció que la fecha efectiva de fusión será el día siguiente a la fecha de inscripción de escritura de fusión en la Dirección General de los Registros Públicos, fecha para la cual Núcleo S.A.E. deberá tener acondicionado sus sistemas técnicos- operativos para asumir las operaciones y actividades de Tuves Paraguay S.A. A partir de la fecha efectiva de fusión, se incorporarán al patrimonio de la Sociedad la totalidad de los derechos y obligaciones, activos y pasivos de Tuves Paraguay S.A. Al 31 de diciembre de 2023, dicha fusión se encuentra en proceso de inscripción en la Dirección General de los Registros Públicos. Los presentes estados financieros no consideran los efectos que pudieran devenir de la finalización del proceso de fusión, si lo hubieran.

PricewaterhouseCoopers S.R.L., Av. Santa Teresa 1827 y Aviadores del Chaco, Torres del Paseo 2, Piso 24°,
Asunción, Paraguay, T: +595(21)418-8000, F: +595(21)418-8005, www.pwc.com/py

©2024 PricewaterhouseCoopers S.R.L. Todos los derechos reservados. PwC refiere a la sociedad de responsabilidad limitada PricewaterhouseCoopers y en algunas ocasiones a la red PwC. Cada firma miembro es una entidad legal separada. Por favor visite pwc.com/structure para más detalles.



Fundamento de la opinión

Hemos llevado a cabo nuestro examen de conformidad con Normas Internacionales de Auditoría (NIAs). Dichas normas fueron adoptadas como normas de auditoría en Argentina mediante la Resolución Técnica N° 32 de la Federación Argentina de Consejos Profesionales de Ciencias Económicas (FACPCE) tal y como fueron aprobadas por el Consejo de Normas Internacionales de Auditoría y Aseguramiento (IAASB por su sigla en inglés) y con las normas de auditoría vigentes en Paraguay emitidas por el Consejo de Contadores Públicos del Paraguay que han sido adoptadas por la Superintendencia de Valores (anteriormente Comisión Nacional de Valores) de Paraguay. Nuestras responsabilidades de acuerdo con dichas normas se describen más adelante en la sección "Responsabilidades de los auditores en relación con la auditoría de los estados financieros" del presente informe.

Consideramos que los elementos de juicio que hemos obtenido proporcionan una base suficiente y adecuada para fundamentar nuestra opinión de auditoría.

Independencia

Somos independientes del Grupo de conformidad con el Código Internacional de Ética para Profesionales de la Contabilidad (incluidas las Normas Internacionales de Independencia) emitido por el Consejo de Normas Internacionales de Ética para Contadores (Código del IESBA) junto con los requerimientos que son aplicables a nuestra auditoría de los estados financieros en Argentina y Paraguay, y hemos cumplido las demás responsabilidades de ética de conformidad con esos requerimientos y con el Código del IESBA.

Cuestiones clave de la auditoría

Las cuestiones clave de la auditoría son aquellas cuestiones que, según nuestro juicio profesional, han sido de la mayor significatividad en nuestra auditoría de los estados financieros correspondientes al presente ejercicio. Estas cuestiones han sido tratadas en el contexto de nuestra auditoría de los estados financieros en su conjunto y en la formación de nuestra opinión sobre los mismos, y no expresamos una opinión por separado sobre estas cuestiones.

Cuestiones clave de la auditoría

Reconocimiento de ingresos

Los ingresos del Grupo consisten fundamentalmente en servicios de telefonía móvil y de datos, soluciones corporativas, televisión por cable y servicios financieros móviles para clientes minoristas y corporativos.

La auditoría de los ingresos provenientes de la prestación de estos servicios es compleja y constituye un área de riesgo significativo debido a: i) la aplicación de las normas contables de reconocimiento de ingresos que implica realizar juicios y estimaciones clave por parte de la Gerencia y ii) la naturaleza de los servicios y la complejidad de los sistemas y procesos utilizados para registrar los ingresos de los mismos

Respuesta de auditoría

Hemos llevado a cabo procedimientos de auditoría sobre el proceso de reconocimiento de ingresos en los estados financieros, entre los cuales se incluyeron:

Evaluación del diseño y prueba de la efectividad de los controles relacionados con el ambiente de sistemas tecnológico que incluye: accesos lógicos, desarrollo y cambios a programas, y controles dependientes de tecnologías de información con la finalidad de verificar si los cambios en los sistemas fueron adecuadamente implementados, en particular los relacionados con: altas de clientes, tasación, obtención del consumo y segregación de funciones que permiten el reconocimiento de ingresos.

Reconciliamos la información contenida en los sistemas con los registros contables.

Testeamos los asientos de diario entre los sistemas de facturación y los registros contables.

Verificamos la contabilización de las operaciones relacionadas con el reconocimiento de ingresos y realizamos pruebas de integridad y exactitud de estos.

Verificamos los parámetros utilizados por la Gerencia para asignar las tarifas en función a los planes existentes para cada tipo de servicios.



Información que acompaña a los estados financieros (“otra información”)

La otra información comprende la Memoria. El Directorio es responsable de la otra información.

Nuestra opinión sobre los estados financieros no cubre la otra información y, por lo tanto, no expresamos ninguna conclusión de auditoría.

En relación con nuestra auditoría de los estados financieros, nuestra responsabilidad es leer la otra información y, al hacerlo, considerar si la misma es materialmente inconsistente con los estados financieros o nuestros conocimientos obtenidos en la auditoría, o si por algún otro motivo parece que existe una incorrección significativa. Si, basándonos en el trabajo que hemos realizado, consideramos que, en lo que es materia de nuestra competencia, existe una incorrección significativa en la otra información, estamos obligados a informarlo. No tenemos nada que informar al respecto.

Responsabilidades del Directorio en relación con los estados financieros

El Directorio de Núcleo S.A.E. es responsable de la preparación y presentación razonable de los estados financieros de acuerdo con las NIIF, y del control interno que el Directorio considere necesario para permitir la preparación de los estados financieros libres de incorrección significativa, debida a fraude o error.

En la preparación de los estados financieros, el Directorio es responsable de evaluar la capacidad del Grupo de continuar como empresa en funcionamiento, revelar, en caso de corresponder, las cuestiones relacionadas con este tema y utilizar el principio contable de empresa en funcionamiento, excepto si el Directorio tiene intención de liquidar el Grupo o de cesar sus operaciones, o bien no exista otra alternativa realista de continuidad.

Responsabilidades de los auditores en relación con la auditoría de los estados financieros

Nuestros objetivos son obtener una seguridad razonable de que los estados financieros en su conjunto están libres de incorrección significativa, debida a fraude o error, y emitir un informe de auditoría que contenga nuestra opinión. Seguridad razonable es un alto grado de seguridad, pero no garantiza que una auditoría realizada de conformidad con las NIA siempre detecte una incorrección significativa cuando exista. Las incorrecciones pueden deberse a fraude o error y se consideran significativas si, individualmente o de forma agregada, puede preverse razonablemente que influyan en las decisiones económicas que los usuarios toman basándose en los estados financieros.

Como parte de una auditoría de conformidad con las Normas Internacionales de Auditoría (NIAs), que fueron adoptadas como normas de auditoría en Argentina mediante la Resolución Técnica N° 32 de la Federación Argentina de Consejos Profesionales de Ciencias Económicas (FACPCE) tal y como fueron aprobadas por el Consejo de Normas Internacionales de Auditoría y Aseguramiento (IAASB por su sigla en inglés) y con las normas de auditoría vigentes en Paraguay emitidas por el Consejo de Contadores Públicos del Paraguay que han sido adoptadas por la Superintendencia de Valores (anteriormente Comisión Nacional de Valores) de Paraguay, aplicamos nuestro juicio profesional y mantenemos una actitud de escepticismo profesional durante toda la auditoría.



También:

- **Identificamos y evaluamos los riesgos de incorrección significativa en los estados financieros, debida a fraude o error, diseñamos y aplicamos procedimientos de auditoría para responder a dichos riesgos y obtenemos elementos de juicio suficientes y apropiados para proporcionar una base para nuestra opinión. El riesgo de no detectar una incorrección significativa debida a fraude es más elevado que en el caso de una incorrección significativa debida a error, ya que el fraude puede implicar colusión, falsificación, omisiones deliberadas, manifestaciones intencionalmente erróneas, o la elusión del control interno.**
- **Obtenemos conocimiento del control interno relevante para la auditoría con el fin de diseñar procedimientos de auditoría que sean apropiados en función de las circunstancias y no con la finalidad de expresar una opinión sobre la efectividad del control interno del Grupo.**
- **Evaluamos si las políticas contables aplicadas son apropiadas, así como la razonabilidad de las estimaciones contables y la correspondiente información revelada por el Directorio del Grupo.**
- **Concluimos sobre lo apropiado de la utilización por el Directorio del Grupo, del principio contable de empresa en funcionamiento y, basándonos en los elementos de juicio obtenidos, concluimos sobre si existe o no una incertidumbre importante relacionada con hechos o con condiciones que pueden generar dudas significativas sobre la capacidad del Grupo para continuar como empresa en funcionamiento. Si concluimos que existe una incertidumbre importante, debemos enfatizar en nuestro informe de auditoría sobre la correspondiente información revelada en los estados financieros, o si dichas revelaciones no son apropiadas, se requiere que expresemos una opinión modificada. Nuestras conclusiones se basan en los elementos de juicio obtenidos hasta la fecha de emisión de nuestro informe de auditoría. Sin embargo, hechos o condiciones futuros pueden ser causa de que el Grupo deje de ser una empresa en funcionamiento.**
- **Evaluamos la presentación general, la estructura y el contenido de los estados financieros, incluida la información revelada, y si los estados financieros representan las transacciones y hechos subyacentes de un modo que logre una presentación razonable.**
- **Obtenemos elementos de juicio suficientes y apropiados en relación con la información financiera de las entidades o actividades empresariales dentro del Grupo para expresar una opinión sobre los estados financieros consolidados. Somos responsables de la dirección, supervisión y realización de la auditoría del Grupo. Somos los únicos responsables de nuestra opinión de auditoría.**

Nos comunicamos con la Gerencia del Grupo en relación con, entre otras cuestiones, el alcance y el momento de realización de la auditoría planificados y los hallazgos significativos de la auditoría, incluyendo cualquier deficiencia significativa en el control interno que identifiquemos en el transcurso de la auditoría.


También proporcionamos a la Gerencia del Grupo una declaración de que hemos cumplido los requerimientos de ética aplicables relacionados con la independencia, y comunicamos todas las relaciones y demás cuestiones de las que se puede esperar razonablemente que pueden afectar a nuestra independencia y, en su caso, las acciones tomadas para eliminar amenazas o las salvaguardas aplicadas.



Entre las cuestiones que han sido objeto de comunicación con la Gerencia del Grupo, determinamos las que han sido de la mayor significatividad en la auditoría de los estados financieros del presente ejercicio y que son, en consecuencia, las cuestiones clave de la auditoría. Describimos esas cuestiones en nuestro informe de auditoría salvo que las disposiciones legales o reglamentarias prohíban revelar públicamente la cuestión o, en circunstancias extremadamente poco frecuentes, determinemos que una cuestión no se debería comunicar en nuestro informe porque puede preverse razonablemente que las consecuencias adversas de hacerlo superarían los beneficios de interés público de la misma.

Asunción, 5 de marzo de 2024.

PricewaterhouseCoopers S.R.L.


Justo Báez (Socio)
Consejo de Contadores Públicos del Paraguay
Matrícula de Contador Público N° 499
Registro de firmas profesionales N° 2
Registro de Auditores SIV N° AE002

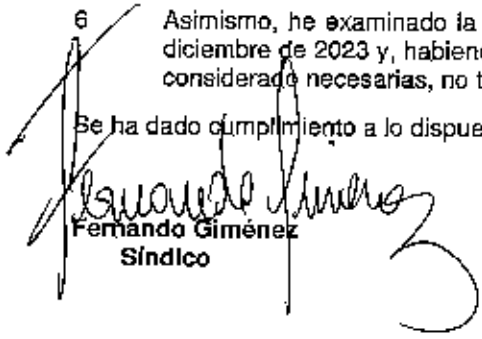
INFORME DEL SÍNDICO

5 de marzo de 2024

A los Señores Accionistas de
Núcleo S.A.E.

- 1 He examinado las columnas expresadas en millones de guaraníes de los estados de situación financieros consolidados e individuales de Núcleo S.A.E. al 31 de diciembre de 2023 y 2022 y los correspondientes estados de resultados consolidados e individuales, de resultados integrales consolidados e individuales, de evolución del patrimonio neto y de flujo de efectivo consolidados e individuales por los ejercicios terminados en esas fechas, así como las correspondientes notas 1 a 29 (consolidado) y 1 a 29 (individual).
- 2 Asistí a las reuniones del Directorio, recabé la información que consideré necesaria respecto a las operaciones de la Sociedad, cumplí en todos los aspectos aplicables con lo establecido en el artículo 1.124 del Código Civil.
- 3 Mi examen fue practicado de acuerdo con normas de auditoría generalmente aceptadas y se circunscribió a la razonabilidad de la información significativa de los documentos examinados y su congruencia con la restante información sobre las decisiones societarias de las que he tomado conocimiento, expuestas en actas de Directorio y Asamblea, así como la adecuación de dichas decisiones a la ley y los estatutos. No he evaluado los criterios empresarios de administración, comercialización ni producción, dado que ellos son de incumbencia exclusiva del Directorio y la Asamblea.
- 4 En mi opinión, las columnas expresadas en millones de guaraníes de los estados financieros consolidados e individuales de Núcleo S.A.E. demuestran razonablemente, en todos sus aspectos significativos, su situación patrimonial y financiera consolidados e individuales al 31 de diciembre de 2023 y 2022 y los resultados de sus operaciones consolidados e individuales, las variaciones en su patrimonio neto y flujo de efectivo consolidado e individual por los ejercicios terminados en esas fechas, de acuerdo con Normas Internacionales de Información Financiera (NIIF).
- 5 Como información complementaria se incluyen las columnas expresadas en millones de pesos argentinos en los estados financieros consolidados e individuales de Núcleo S.A.E. al 31 de diciembre de 2023 y 2022 y en los correspondientes estados de resultados consolidados e individuales, de resultado integrales consolidados e individuales, de evolución del patrimonio neto y de flujo de efectivo consolidado e individual así como en las notas 1 al 29 (consolidado) y 1 a 29 (individual), los cuales fueron determinados de acuerdo con los criterios mencionados en la Nota 3.b. La exposición de la información mencionada en millones de pesos argentinos no puede considerarse que representa que las cifras en millones de guaraníes realmente son, o han sido, o podrían ser realizadas en pesos argentinos.
- 6 Asimismo, he examinado la Memoria del Directorio referente al ejercicio terminado el 31 de diciembre de 2023 y, habiendo obtenido al respecto las informaciones y explicaciones que he considerado necesarias, no tengo observaciones que formular.

Se ha dado cumplimiento a lo dispuesto por el artículo 1.124, inc. e) del Código Civil.


Fernando Giménez
Síndico