



Penner Automotores S.R.L.

**Estados Financieros correspondientes
al 31 de Diciembre de 2019**

Junio de 2020

Este informe contiene 31 páginas



Contenido

Dictamen de los Auditores Independientes	3
Estado de Situación Financiera al 31 de Diciembre de 2019	5
Estado de Resultados al 31 de Diciembre de 2019	6
Estado de Evolución del Patrimonio al 31 de Diciembre de 2019	7
Estado de Flujos de Efectivo al 31 de Diciembre de 2019	8
Notas a los Estados Financieros al 31 de Diciembre de 2019	9
Anexos	21



Dictamen de los Auditores Independientes

Señores Socios de

Penner Automotores S.R.L.

Presente

Dictamen sobre los estados financieros

Hemos auditado los estados financieros adjuntos de Penner Automotores S.R.L. (en adelante “la Sociedad”) que comprenden el estado de situación financiera al 31 de diciembre de 2019, los correspondientes estados de resultados, de evolución del patrimonio neto y de flujos de efectivo por el año terminado en esa fecha, así como un resumen de políticas contables importantes, notas aclaratorias y anexo.

Responsabilidad de la dirección por los estados financieros

La dirección es responsable de la preparación y presentación razonable de estos estados financieros de acuerdo con las normas contables y criterios de valuación dictados por la Comisión Nacional de Valores y Normas de Información Financiera vigentes en Paraguay, y del control interno que la administración determinó necesario para permitir la preparación de los estados financieros libres de errores significativos, debido a fraude o error.

Responsabilidad del auditor

Nuestra responsabilidad es expresar una opinión sobre estos estados financieros con base en nuestra auditoría. Efectuamos nuestra auditoría de conformidad con Normas de Auditoría emitidas por el Consejo de Contadores Públicos del Paraguay. Dichas normas requieren que cumplamos con requisitos éticos y que planifiquemos y realicemos la auditoría para obtener una seguridad razonable acerca de si los estados financieros están libres de errores significativos.

Una auditoría implica realizar procedimientos para obtener evidencia de auditoría acerca de los importes y las revelaciones en los estados financieros. Los procedimientos seleccionados dependen del juicio del auditor, incluyendo la evaluación de los riesgos de errores significativos en los estados financieros, debido ya sea a fraude o error. Al efectuar estas evaluaciones de riesgos, el auditor considera lo relevante del control interno para la preparación y presentación razonable de los estados financieros de la Sociedad, a fin de diseñar procedimientos de auditoría que sean apropiados en las circunstancias, pero no para el propósito de expresar una opinión sobre la eficacia del control interno de la Sociedad.

Una auditoría también incluye evaluar lo apropiado de las políticas contables utilizadas y la razonabilidad de las estimaciones contables efectuadas por la dirección, así como evaluar la presentación de los estados financieros en su conjunto.

Consideramos que la evidencia de auditoría que hemos obtenido es suficiente y apropiada para ofrecer una base razonable para nuestra opinión de auditoría.



**BENITEZ CODAS
& ASOCIADOS**
Corresponsal en el Paraguay de
KPMG International Cooperative
KPMG International

Opinión

En nuestra opinión, los referidos estados financieros presentan razonablemente, en todos sus aspectos significativos, la situación patrimonial y financiera de Penner Automotores S.R.L. al 31 de Diciembre de 2019, los resultados de sus operaciones, la evolución del patrimonio neto y sus flujos de efectivo por el periodo terminado en esa fecha, de acuerdo con las normas contables y criterios de valuación dictados por la Comisión Nacional de Valores y Normas de Información Financiera vigentes en Paraguay.

Asunción, 11 de junio de 2020

BCA – Benítez Codas & Asociados

Javier Benítez Duarte

Socio

Mat. Consejo CPP 528 C

Mat. Colegio CPy C652

C.I. 1.223.601

CNV N° AE015

PENNER AUTOMOTORES S.R.L.


BALANCE O ESTADO DE SITUACION PATRIMONIAL AL 31/12/2019 COMPARATIVO CON EL PERIODO ANTERIOR


(En miles de guaraníes)


ACTIVOS				PASIVOS			
ACTIVO CORRIENTE	Nota	31/12/19	31/12/18	PASIVO CORRIENTE	Nota	31/12/19	31/12/18
Efectivo y equivalentes de efectivo	3	5.446.050	5.087.562	Deudas comerciales	7	11.535.746	13.417.665
Creditos por ventas	4	26.214.485	31.011.602	Deudas financieras	8	53.739.697	54.295.156
Otros creditos	5	7.702.936	5.628.847	Deudas financieras por fideicomiso	8	7.750.360	4.332.366
Inventarios	6	21.087.498	31.160.416	Deudas financieras por bonos	8	1.998.348	-
Prestamos a personas vinculadas	Anexo D	4.364.093	10.158.445	Deudas diversas	9	249.548	166.107
Total del Activo Corriente		64.815.062	83.046.872	Total del Pasivo Corriente		75.273.699	72.211.294
ACTIVO NO CORRIENTE				PASIVO NO CORRIENTE			
Creditos por ventas	4	35.370.180	28.607.098	Deudas comerciales	7	-	387.798
Otros creditos	5	11.675.721	132.054	Deudas financieras	8	5.361.845	5.486.251
Inversiones en bienes inmuebles	Anexo D	14.167.707	17.838.304	Deudas financieras por fideicomiso	8	11.097.365	14.568.472
Propiedades, planta y equipo	Anexo A	3.517.715	2.102.810	Deudas financieras por bonos	8	18.000.318	20.000.000
Bienes en fideicomiso	Anexo A	27.687.533	27.477.255				
Activos intangibles	Anexo B	92.222	114.630				
Total del Activo no Corriente		92.511.078	76.272.151	Total del Pasivo no Corriente		34.459.528	40.442.521
PATRIMONIO NETO				PATRIMONIO NETO			
				Capital	13.1	38.500.000	38.500.000
				Reservas	13.2	4.226.145	3.724.293
				Revalúo técnico	13.4	1.015	1.015
				Resultados acumulados		4.439.900	3.509.854
				Resultado del año		425.853	930.046
				TOTAL PATRIMONIO NETO		47.592.913	46.665.208
Total del Activo		157.326.140	159.319.023	Total del Pasivo y Patrimonio Neto		157.326.140	159.319.023

Los anexos y las notas 1 al 13 que se acompañan forman parte integral de los estados financieros.


 Contador
 Ronald Dueksen


 Sindica
 Lida Insfran


 Representante Legal
 Orlando Penner

Solo para identificación


PENNER AUTOMOTORES S.R.L.


ESTADO DE RESULTADOS

(En miles de guaraníes)


Por el año finalizado el 31/12/2019 comparativo con el periodo anterior

	31/12/19	31/12/18
Ventas netas	84.774.257	97.451.251
Costo de mercaderías vendidas (Anexo F)	(61.116.530)	(72.312.445)
Gastos de comercialización (Anexo H)	(3.266.693)	(3.495.369)
Gastos de administración (Anexo H)	(10.384.738)	(8.993.996)
Resultado financiero y por tenencia (Anexo H)	(14.477.064)	(15.090.285)
Ganancia (Pérdida) ordinaria	(4.470.768)	(2.440.844)
Resultados extraordinarios	1.998.881	807
Ingresos extraordinarios e intereses	2.952.922	3.558.794
Impuesto a la Renta (Nota 11)	(55.184)	(188.710)
Ganancia o Pérdida del año	425.851	930.047

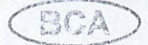
Los anexos y las notas 1 al 13 que se acompañan forman parte integral de los estados financieros.


 Contador
 Ronald Dueksen


 Síndico
 Lida Insfran


 Representante Legal
 Orlando Penner

Solo para identificación



PENNER AUTOMOTORES S.R.L.

ESTADO DE EVOLUCION DEL PATRIMONIO NETO

(En miles de guaraníes)

Por el año finalizado el 31/12/2019 comparativo con el ejercicio anterior

RUBROS	Ejercicio finalizado el						Total Patrimonio Neto	31/12/18
	Capital Social	Revalúos	Total	Ganancias Reservadas		Resultados No Asignados		
				Reserva Legal	Revalúo Técnico			
Saldo al inicio del año	38.500.000	2.471.749	40.971.749	1.252.544	1.015	4.439.900	60.453.134	
Capitalización de Revalúo(*)	-	-	-	-	-	-	15.310.000	
Rescate de Capital(**)	-	-	-	-	-	-	(15.310.000)	
Reserva Legal	-	-	-	-	-	-	-	
*Otras Reservas (Nota 13.4)	-	-	-	22.413	-	-	48.950	
Resultados Acumulados	-	-	-	-	-	-	1.015	
Revalúo (Nota 13.3)	-	479.439	479.439	-	-	-	-	
Ganancia (Pérdida) del año según el Estado de Resultados	-	-	-	-	-	-	543.077	
Saldo al Cierre del año	38.500.000	2.951.188	41.451.188	1.274.957	1.015	4.865.753	46.665.207	

(*) Corresponde al aumento de valor de inmuebles y edificios según tasaciones realizadas de abril y noviembre 2017 por los Ing. Rafael Sapienza Avila y Eduardo Francisco Pangrazio.

(**) Según escritura de modificación de estatutos de fecha 6/6/2018 se resuelve disminuir el capital para reducir los saldos con las vinculadas Nordland y Orlando Penner.

Los anexos y las notas 1 al 13 que se acompañan forman parte integral de los estados financieros.

Solo para identificación



[Signature]
Sindico
Lida Insfran

[Signature]
Contador
Ronald Dueksen

[Signature]
Representante Legal
Orlando Penner


PENNER AUTOMOTORES S.R.L.

ESTADO DE ORIGEN Y APLICACIÓN DE FONDOS
(En miles de guaraníes)

Por el año finalizado el 31/12/2019 comparativo con el ejercicio anterior

	<u>Dic-19</u>	<u>Dic-18</u>
1. ACTIVIDADES DE OPERACIÓN		
Cobranzas efectuadas a clientes	72.599.024	100.327.641
Pagos efectuados a proveedores y empleados	(65.128.744)	(96.417.728)
Caja generada por las operaciones	<u>7.470.280</u>	<u>3.909.913</u>
Intereses ganados	611.106	418.234
Impuesto a la Renta	(162.814)	44.979
Flujos netos de efectivo por actividades de operación	<u>7.918.572</u>	<u>4.373.126</u>
2. ACTIVIDADES DE INVERSIÓN		
Cobro por venta de propiedades, planta y equipo	240.692	(61.341)
Cobro por venta de Inversiones inmuebles	1.952.972	
Adquisiciones de propiedades, planta y equipos	(1.949.736)	(461.751)
Cobros/adquisiciones de inversiones inmuebles	3.670.598	3.195.998
Inversiones en otras empresas	3.074.868	(6.819.923)
Flujos netos de efectivo por actividades de inversión	<u>6.989.394</u>	<u>(4.147.017)</u>
3. ACTIVIDADES DE FINANCIACIÓN		
Efectivo proveniente de préstamos financieros	(734.312)	14.407.688
Intereses Pagados	(14.774.371)	(15.090.285)
Flujos netos de efectivo por actividades de financiación	<u>(15.508.683)</u>	<u>(682.597)</u>
Efecto de las variaciones en tipo de cambio sobre Caja	959.205	1.486.961
4. Disminución neta de efectivo y equivalentes de efectivo	358.488	1.030.473
5. Efectivo y equivalentes de efectivo al inicio del año	<u>5.087.562</u>	<u>4.057.089</u>
6. Efectivo y equivalentes de efectivo al final del año	<u><u>5.446.050</u></u>	<u><u>5.087.562</u></u>

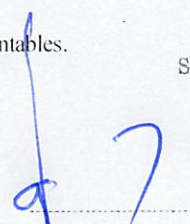
El Anexo y las Notas 1 a 13 que se adjuntan forman parte integral de los estados contables.



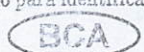
Contador
Ronald Dueksen



Síndico
Lida Insfran



Representante Legal
Orlando Penner

Solo para identificación


Notas a los Estados Financieros al 31 de diciembre de 2019

Nota 1- Información básica sobre la Sociedad

La Sociedad fue constituida originalmente bajo la denominación de Pro – Chaco S.R.L., según consta en la Escritura Pública número 32, de Fecha 7 de agosto de 2001, de cuyo testimonio se tomó razón en la Dirección General de los Registros Públicos. Registro de Personas Jurídicas y Asociaciones, el 30 de agosto de 2001 y en el Registro Público de Comercio, también el 30 de agosto de 2001.

Por Escritura Pública número 81, del 18 de setiembre de 2006, fue modificada la primera cláusula del contrato constitutivo, cambiándose la denominación de la firma a la de Penner Automotores Sociedad de Responsabilidad Limitada, de todo lo cual se tomó razón en la Dirección General de los Registros Públicos, en el Registro de Personas Jurídicas y Asociaciones, el 13 de noviembre de 2006.

La sociedad pertenece a un grupo de empresas vinculadas que si bien no poseen acciones se relacionan por medio de un accionista común, el Señor Orlando Penner.

Según escritura 293 de fecha 18/5/2018 se realiza un aumento de capital en Gs. 15.310.000.000.- correspondiente al revalúo técnico realizado a ciertos activos de la empresa. La disminución de los saldos se realizó por medio de la escritura N° 340 de fecha 6/6/2018 referente al “rescate de capital” que menciona lo siguiente: realizar en parte proporcional a sus respectivas participaciones, un rescate de cuotas equivalentes a 15.310 cuotas sociales, cuyo valor nominal es de Gs. 15.310.000.000. Dicho monto será pagado íntegramente a los socios mediante la cesión parcial del crédito de la deuda que la empresa Nordland S.A. y Orlando Penner tienen a la fecha con la empresa.

Según escritura 464 de fecha 20/11/2018 se realiza la cesión de cuotas por parte del señor Orlando Penner a favor de MF Inversiones S.A. de 5.775 a valor de Gs. 1.000.000.- cada una quedando la misma de la siguiente manera distribuida; Orlando Penner suscribe un total de Gs. 32.340.000.000.- M.F. Inversiones S.A. suscribe un total de Gs. 5.775.000.000.- y Ronald Dürksen suscribe un total de Gs. 385.000.000.-


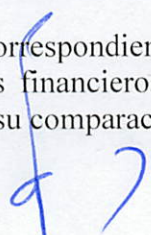

Nota 2- Principales políticas y prácticas contables aplicadas


2.1 Bases de preparación

Normas contables

Los presentes estados financieros han sido formulados de acuerdo con los lineamientos generales de las normas contables emitidas por la Comisión Nacional de Valores y Normas de Información Financiera emitidas por el Consejo de Contadores Públicos del Paraguay, en cuanto a las prácticas contables usuales y el plan de cuentas establecido acorde con el funcionamiento de la Entidad.

Algunas cifras correspondientes a los periodos comparados fueron reclasificadas en los presentes estados financieros con el fin de hacerlas comparables con las del periodo actual y facilitar su comparación.


9

Solo para identificación


Moneda funcional y de presentación

La moneda funcional y de presentación de los estados financieros de la Sociedad es el Guaraní, la moneda local de Paraguay.

Bases de valuación y efectos de la inflación

Dado que la inflación acumulada en los últimos tres años, calculada a base del Índice de Precios al Consumidor emitido por el Banco Central del Paraguay, ha sido inferior al 100%, los estados financieros se presentan en unidad de medida heterogénea. Consecuentemente los estados financieros no fueron re expresados en moneda homogénea de poder adquisitivo constante.

Los estados financieros fueron preparados utilizando como principal criterio de valuación el costo histórico, con las excepciones que se mencionan en los siguientes numerales de esta nota.

2.2 Moneda extranjera

Las transacciones en moneda extranjera son convertidas al Guaraní a la cotización vigente en la fecha de la transacción. Los activos y pasivos monetarios denominados en moneda extranjera son convertidos al Guaraní a la cotización vigente a la fecha de cierre de los estados financieros. Las diferencias de cambio resultantes figuran presentadas en el Estado de Resultados.

El siguiente es el detalle de las cotizaciones de la moneda extranjera operada por la Sociedad respecto al Guaraní, al cierre de los estados financieros:


	Promedio		Cierre			
	2019	2018	2019		2018	
Dólar estadounidense	6.240	5.733	6.442	6.464	5.960	5.961

2.3 Deterioro

Activos financieros

Un activo financiero es revisado a la fecha de cada estado financiero para determinar si existe evidencia objetiva de deterioro de valor. Un activo financiero se considera deteriorado si existe evidencia objetiva indicativa de que uno o más eventos han tenido un efecto negativo en los flujos de efectivo futuros del activo.

Las pérdidas por deterioro de valor en relación con los activos financieros registrados al costo amortizado son calculadas como la diferencia entre el importe en libros del activo y el valor actual de los flujos de efectivo futuros estimados, descontados a la tasa de interés efectiva.



Los activos financieros individualmente significativos se evalúan de forma individual para analizar su deterioro. El resto de los activos financieros se evalúan en grupos que comparten características de riesgo crediticio similares.

Todas las pérdidas por deterioro de valor se reconocen en resultados.

Una pérdida por deterioro de valor se revierte si la reversión puede asignarse a un evento ocurrido con posterioridad al reconocimiento de la pérdida por deterioro de valor. En el caso de activos financieros registrados al costo amortizado, la reversión se reconoce en resultados.

Los valores contables de los activos de la Sociedad son revisados a la fecha de cada estado financiero para determinar si existe un indicativo de deterioro. Si algún indicativo de deterioro existiera, el monto recuperable del activo es estimado como el mayor del precio neto de venta y el valor de uso, reconociéndose una pérdida por deterioro en el Estado de Resultados cuando el valor contable del activo o su unidad generadora de efectivo excede su monto recuperable.

Las pérdidas por deterioro de valor reconocidas en períodos anteriores se analizan en cada fecha de cierre de año en busca de indicios de que la pérdida sea menor o haya desaparecido.

En el caso de activos diferentes de propiedades, planta, equipo e intangibles, una pérdida por deterioro es revertida hasta el monto que no exceda el valor contable que hubiera correspondido si no se hubiera reconocido el deterioro, cuando posteriormente se produce un aumento en la estimación del monto recuperable. En el caso de las propiedades, planta y equipo, revaluados según se indica en la Nota 2.8, una pérdida por deterioro es revertida hasta el monto que no exceda el valor contable revaluado que hubiera correspondido si no se hubiera reconocido el deterioro cuando posteriormente se produce un aumento en la estimación del monto recuperable.

2.4 Disponibilidades

Caja y bancos se presentan por su valor nominal.

2.5 Créditos por ventas y otros créditos




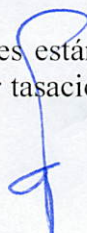
Los créditos por ventas y otros créditos se presentan por su costo menos cualquier pérdida por deterioro (Nota 2.3). La provisión para deudores incobrables se constituye en función de los análisis de riesgo individualizado de los deudores.

2.6 Bienes de cambio

Los bienes de cambio se valúan a su costo de adquisición más otros gastos aplicables, o al valor neto de realización el que fuera menor. Los ajustes a valores netos de realización se incluyen en el costo de los bienes vendidos.

2.7 Inversiones

Las inversiones están valuadas a su costo menos cualquier pérdida por deterioro (Nota 2.3), y a valor tasación según informe realizado en noviembre de 2017 por el Ing. Rafael Zapienza.



Solo para identificación


2.8 Propiedades, planta y equipo

Valor Bruto

Las propiedades, planta y equipo figuran presentados a sus valores de adquisición, netos de depreciaciones y pérdidas por deterioro cuando corresponde (Nota 2.3), reexpresados en moneda de cierre de acuerdo a la variación en el índice general de precios al consumo publicado por Banco Central del Paraguay.

Gastos Posteriores

Los gastos posteriores incurridos para reemplazar un componente de una propiedad, planta y equipo únicamente activados cuando estos incrementan los beneficios futuros del mismo. Los demás gastos son reconocidos en el Estado de Resultados en el momento en que se incurren.

Depreciaciones

Las depreciaciones son cargadas al Estado de Resultado utilizando porcentajes fijos sobre los valores antes referidos, estimado según la vida útil estimada para cada categoría, a partir del año siguiente al de su incorporación. Los porcentajes de depreciación utilizados para cada categoría se exponen en el Anexo A.

2.9 Deudas comerciales y deudas diversas

Las deudas comerciales y diversas están presentadas a su costo amortizado.

2.10 Deudas Financieras

Las deudas financieras están presentadas a su costo amortizado, con cualquier diferencia entre el costo y su valor de cancelación, reconocida en el Estado de Resultados durante el periodo de financiamiento, utilizando tasas de interés efectivas.

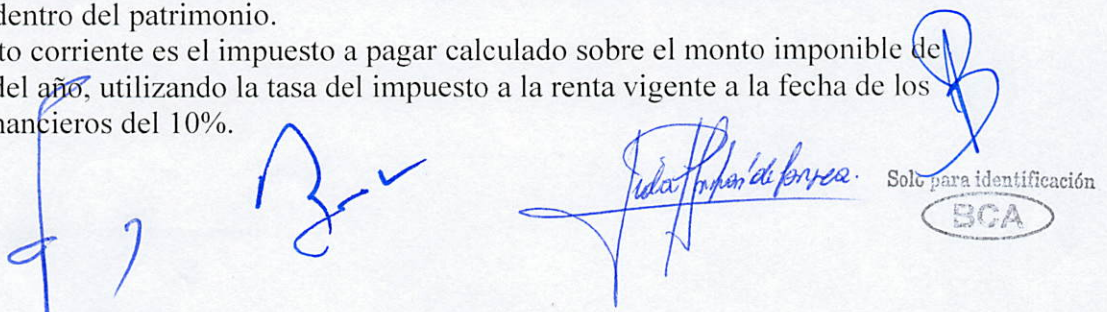
2.11 Patrimonio

Los dividendos son reconocidos como pasivo en la fecha que son aprobados.

2.12 Impuesto a la Renta

El impuesto a la renta sobre el resultado del año comprende el impuesto corriente y el impuesto diferido. El impuesto a la renta es reconocido en el Estado de Resultados, excepto que esté relacionado con partidas reconocidas en el patrimonio en cuyo caso se reconoce dentro del patrimonio.

El impuesto corriente es el impuesto a pagar calculado sobre el monto imponible de ganancia del año, utilizando la tasa del impuesto a la renta vigente a la fecha de los estados financieros del 10%.



Handwritten signatures and a stamp. The stamp is a circular seal with the text "Solo para identificación" and "BCA" inside.

El impuesto diferido es calculado utilizando el método del estado de situación basado en el balance general, determinado a partir de las diferencias temporarias entre los importes contables de activos y pasivos y los importes utilizados para fines fiscales. El importe de impuesto diferido calculado está basado en la forma esperada de realización o liquidación de los importes contables de activos y pasivos, utilizando la tasa de impuesto aprobada a la fecha de los estados financieros.

Un activo por impuesto diferido es reconocido solamente hasta el importe que es probable que futuras ganancias imponibles estarán disponibles, contra las cuales el activo pueda ser utilizado.

2.13 Determinación del Resultado

La Sociedad aplicó el principio de lo devengado para el reconocimiento de los ingresos y la imputación de costos y gastos.

Los ingresos operativos representan el importe de los bienes y servicios vendidos a terceros y son reconocidos en el Estado de Resultados cuando los riesgos y beneficios significativos asociados a la propiedad de los mismos han sido transferidos al comprador.

La depreciación de las propiedades, planta y equipo es calculada según los criterios indicados en la Nota 2.8.

Los resultados financieros incluyen y perdidos, y gastos bancarios, según se indica en la Nota 2.10.

Los ingresos extraordinarios e intereses corresponden a intereses cobrados o clientes moratorios y diferencia de cambio positivos.

El resultado por impuesto a la renta es calculado, según se indica en la Nota 2.12.


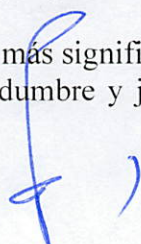
2.14 Uso de estimaciones contables

La preparación de los estados financieros requiere por parte de la Dirección de la Sociedad la aplicación de estimaciones contables relevantes y la realización de juicios y supuestos en el proceso de aplicación de las políticas contables que afectan a los importes de activos y pasivos

registrados y los activos y pasivos contingentes revelados a la fecha de la emisión de los presentes estados financieros, como así también los ingresos y gastos registrados en el año. Los resultados reales pueden diferir de las estimaciones realizadas.

A pesar de que las estimaciones realizadas por la Dirección de la Sociedad se han calculado en función de la mejor información disponible al 31 de diciembre de 2019, es posible que acontecimientos que puedan tener lugar en el futuro obliguen a su modificación en los próximos periodos. El efecto en los estados financieros de las modificaciones que, en su caso, se derivasen de los ajustes a efectuar durante los próximos años, es reconocido en el año en que la estimación es modificada y en los períodos futuros afectados, o sea, se registra en forma prospectiva.

Las áreas más significativas en las que la Dirección de la Sociedad ha realizado estimaciones de incertidumbre y juicios críticos en la aplicación de políticas contables y que tienen un



Solo para identificación



mayor efecto sobre el importe reconocido en los estados financieros conciernen las provisiones para deudores incobrables, las amortizaciones y el cargo por impuesto a la renta.

Los resultados reales futuros pueden diferir de las estimaciones y evaluaciones realizadas a la fecha de preparación de los presentes estados financieros.

2.15 Definición de Fondos

Para la preparación del Estado de Flujo de Efectivo se definió como fondos a las disponibilidades.

Nota 3 – Efectivo y equivalentes de efectivo

(En miles de guaraníes)

El detalle de Efectivo y equivalentes de efectivo es el siguiente:

	Dic-2019	Dic-2018
Itaú S.A.	1.586.933	114.787
Cooperativa Fernheim Ltda.	1.324.238	577.566
Caja Efectivo	439.566	775.897
Visión Banco S.A.	399.035	256.316
Banco GNB S.A.	322.954	125.156
Cooperativa Chortitzer Ltda.	289.026	668.661
Solar S.A.	187.072	41.549
Banco Continental S.A.	172.011	119.767
Banco Regional S.A.	162.473	1.597.248
Bancop S.A.	161.324	18.947
Banco Atlas S.A.	124.903	38.100
Banco Sudameris S.A.	106.524	19.564
Otros Bancos	169.991	734.004
Total	5.446.050	5.087.562

Nota 4 – Créditos por ventas

(En miles de guaraníes)

El detalle de Créditos por ventas es el siguiente:

	Dic-2019	Dic-2018
Corriente		
Clientes locales	28.249.394	33.293.214
Menos: Previsión para deudores incobrables	(281.777)	(281.777)
Menos: intereses a vencer s/ créditos	(1.753.132)	(1.999.835)
Total	26.214.485	31.011.602
No Corriente		
Clientes locales	29.942.226	26.278.539
Créditos judiciales	8.127.251	4.669.173
Menos: Previsión para deudores incobrables	(950.898)	(950.898)
Menos: intereses a vencer s/ créditos	(1.748.399)	(1.389.716)
Total	35.370.180	28.607.098

La siguiente es la evolución de la previsión para deudores incobrables:

	2019	2018
Saldos al inicio	1.232.674	1.189.553
Constitución de provisiones	-	43.121
Saldos al cierre	1.232.674	1.232.674

Nota 4.1 – Composición de cartera de créditos

Situación	Monto	Previsiones	
		(En G.)	(En %)
A. Cartera no Vencida	54.780.954		
B. Cartera Vencida			
B.1. Normal	675.176	55.780	8%
B.2. En Gestión de Cobro	2.735.490	225.996	8%
B.3. En Gestión de Cobro Judicial	8.127.251	950.898	12%
TOTAL DE LA CARTERA	66.318.871	1.232.674	

Criterios de Clasificación utilizados	
Normal	más de 30 días
En Gestión de Cobro	más de 60 días
En Gestión de Cobro Judicial	de 91 días de atraso en adelante

Nota 5 – Otros créditos



(En miles de guaraníes)


El detalle de Otros créditos es el siguiente:

Corriente	Dic-19	Dic-18
Documentos a cobrar	2.536.635	-
Deudores varios	2.176.402	1.870.670
Gastos a recuperar de clientes	1.366.076	1.489.548
Anticipo a proveedores	742.964	390.573
Gastos a devengar	553.909	110.327
Créditos fiscales	170.294	1.535.559
Anticipos al personal	124.668	200.182
Seguros en gestión de cobro	31.988	31.988
Total	7.702.936	5.628.847


No Corriente

Documentos a cobrar	11.591.882	-
Honorarios a vencer	83.839	132.054
Total	11.675.721	132.054



 Solo para identificación



Nota 6 – Bienes de cambio

El detalle de los bienes de cambio es el siguiente
(En miles de guaraníes)

	<u>Dic-2019</u>	<u>Dic-2018</u>
Volkswagen Argentina	7.535.385	18.087.980
Volkswagen Brasil	4.472.040	4.731.320
Repuestos para la venta	1.184.497	593.313
Volkswagen México	431.991	1.886.661
Hyundai	244.487	680.646
Volkswagen Alemania	-	385.968
Ordenes de trabajo en proceso	8.999	87.652
Otras marcas	7.210.099	4.706.876
Total	<u>21.087.498</u>	<u>31.160.416</u>

Nota 7 - Deudas comerciales

(En miles de guaraníes)
El detalle de Deudas comerciales es el siguiente:

	<u>Dic-2019</u>	<u>Dic-2018</u>
Corriente		
Proveedores locales	11.357.771	13.356.267
Anticipos de clientes	177.975	61.398
Total	<u>11.535.746</u>	<u>13.417.665</u>
No Corriente		
Proveedores locales	-	387.798
Total	<u>-</u>	<u>387.798</u>

Nota 8 - Deudas financieras

(En miles de guaraníes)
El detalle de Deudas financieras es el siguiente:

	<u>Dic-2019</u>	<u>Dic-2018</u>
Corriente		
Financiera el Comercio	14.621.695	6.520.252
Préstamos de terceros	10.836.735	13.258.934
Banco Regional S.A.	9.761.904	10.240.768
Banco GNB S.A.	6.040.887	7.319.504
Bancop S.A.	3.559.100	4.234.409
Financiera Rio S.A.	3.352.839	5.272.192
Visión Banco S.A.E.C.A.	3.326.833	3.325.907
Financiera Pyo. Japonesa	2.516.526	-
Banco Continental S.A.E.C.A.	1.073.421	2.342.192
Banco Atlas S.A.	978.571	2.017.149
Interfisa Banco S.A.E.C.A.	812.850	-
Banco Amambay S.A.	716.627	532.942
Sudameris Bank S.A.E.C.A.	-	2.379.300
Menos: Intereses a Vencer	(3.858.291)	(3.148.393)
Total	<u>53.739.697</u>	<u>54.295.156</u>

No Corriente

	Dic-2019	Dic-2018
Banco Regional S.A.	2.804.299	3.302.108
Financiera el Comercio	1.540.351	1.530.156
Financiera Pyo Japonesa	741.131	-
Banco Continental S.A.E.C.A.	508.485	937.435
Menos: Intereses a Vencer	(232.421)	(283.448)
Total	5.361.845	5.486.251

Deudas Financieras con Fideicomiso

El detalle de Deudas con fideicomiso es el siguiente:

Corriente

	Dic-2019	Dic-2018
(*) Banco Continental - Fideicomiso	6.315.467	3.992.260
(**) Banco Río - Fideicomiso	3.378.822	-
(**) Banco Itapúa - Fideicomiso	-	2.629.041
Menos: Intereses a vencer fideicomiso	(1.943.929)	(2.288.935)
Total	7.750.360	4.332.366

No Corriente

(*) Banco Continental - Fideicomiso	10.699.544	13.435.239
(**) Banco Río - Fideicomiso	2.067.510	-
(**) Banco Itapúa - Fideicomiso	-	4.419.616
Menos: Intereses a vencer fideicomiso	(1.669.689)	(3.286.383)
Total	11.097.365	14.568.472

(*) Fiduciaria Banco Río S.A.E.C.A.
 (**) Fiduciaria Banco Continental S.A.E.C.A.

Deudas Financieras por bonos




El detalle de Deudas por bonos es el siguiente:


Corriente

	Dic-2019	Dic-2018
Bonos a pagar	4.562.959	2.565.945
(-) Intereses por bonos no devengados	(2.564.611)	(2.565.945)
Total	1.998.348	-

No Corriente

Bonos a pagar	22.181.013	26.743.972
(-) Intereses por bonos no devengados	(4.180.695)	(6.743.972)
Total	18.000.318	20.000.000


Solo para identificación


Nota 9 - Deudas diversas

(En miles de guaraníes)

El detalle de las Deudas diversas es el siguiente:

Corriente	Dic-2019	Dic-2018
Acreedores fiscales	102.276	56.555
Gastos acumulados a pagar	73.786	72.905
Remuneraciones y cargas sociales a pagar	73.486	36.647
Total	249.548	166.107

Nota 10 - Gastos del personal

(En miles de guaraníes)

Los gastos del personal incurridos han sido las siguientes:

	2019	2018
Remuneraciones	2.309.998	1.646.326
Cargas sociales	453.993	281.960
Total	2.763.991	1.928.286

Nota 11 - Impuesto a la renta

Los cálculos del Impuesto a la renta han sido los siguientes:




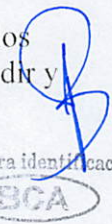
	2019	2018
Ganancia contable antes de impuestos	503.450	1.167.706
Tasa de impuesto	10%	10%
Impuesto sobre utilidad	50.345	116.770
Gastos que no son fiscalmente deducibles	4.839	71.940
IRACIS	55.184	188.710
Total Impuesto a la Renta	55.184	188.710

Nota 12 – Administración de riesgos financieros

Las empresas están expuestas a los siguientes riesgos relacionados con el uso de instrumentos financieros:

1. Riesgo de crédito
2. Riesgo de liquidez
3. Riesgo de mercado

En esta nota se presenta información respecto de la exposición de las empresas a cada uno de los riesgos mencionados, los objetivos, las políticas y los procedimientos de las empresas para medir y administrar el riesgo.

La Dirección es responsable por establecer y supervisar la estructura de administración de riesgo de las empresas. La Gerencia es responsable por el desarrollo y el monitoreo de la administración del riesgo de las empresas, e informa regularmente a la Dirección acerca de sus actividades.

Las políticas de administración de riesgo son establecidas con el objeto de identificar y analizar los riesgos enfrentados por las empresas, fijar límites y controles de riesgo adecuados, y para monitorear los riesgos y el cumplimiento de los límites. Se revisan regularmente las políticas y los sistemas de administración de riesgo a fin de que reflejen los cambios en las condiciones de mercado y en las actividades. Las empresas, a través de sus normas y procedimientos de administración, pretenden desarrollar un ambiente de control disciplinado y constructivo en lo que todos los empleados entiendan sus roles y obligaciones.

12.1 Riesgo de crédito

El riesgo de crédito es el riesgo de pérdida financiera que enfrentan las empresas si un cliente o contraparte en un instrumento financiero no cumple con sus obligaciones contractuales, y se origina principalmente de las cuentas por cobrar a clientes.

La Dirección tiene políticas de crédito que permiten monitorear este riesgo de forma continua, y espera un correcto comportamiento crediticio y los eventuales incumplimientos están cubiertos razonablemente por las provisiones existentes.

12.2 Riesgo de liquidez


El riesgo de liquidez es el riesgo de que las empresas no puedan cumplir con sus obligaciones financieras a medida que vencen. El enfoque de las empresas para administrar la liquidez es asegurar, en la mayor medida posible, que siempre contarán con la liquidez suficiente para cumplir con sus obligaciones cuando vencen, tanto en condiciones normales como de tensión, sin incurrir en pérdidas inaceptables o arriesgar la seguridad de las empresas.

12.3 Riesgo de mercado

El riesgo de mercado es el riesgo de que los cambios en los precios de mercado, por ejemplo en el tipo de cambio, tasas de interés variables y otros precios de mercado, afecten los ingresos de las empresas o el valor de los instrumentos financieros que mantienen. El objetivo de la administración del riesgo de mercado es administrar y controlar las exposiciones a este riesgo dentro de parámetros razonables y al mismo tiempo optimizar la rentabilidad.

Riesgo de moneda

La sociedad incurre en riesgos de moneda extranjera en ventas y compras denominadas en monedas diferentes al Dólar Estadounidense. La moneda que origina principalmente este riesgo es el Guaraní. Este riesgo es monitoreado de forma de mantener la exposición al mismo en niveles aceptables. El detalle de la exposición al riesgo de moneda se visualiza en el Anexo G.



Handwritten signatures in blue ink: a stylized 'G', a signature that appears to be 'B...', and a signature that appears to be 'Fidel... de...'. To the right is a circular stamp with the text 'Solo para identificación' and 'BCA' inside.

Nota 13 – Patrimonio

13.1 Capital

El capital social de la Sociedad al 31 de diciembre de 2019 es de Gs. 38.500.000.000 representado por 38.500 acciones nominativas, con un valor nominal de Gs. 1.000.000 cada una, el cual se halla totalmente integrado a dichas fechas.

Socios	Aporte	Gs.	%
Orlando Penner Durksen	32.340	32.340.000.000	84%
MF Inversiones S.A.	5.775	5.775.000.000	15%
Ronald Durksen Federau	385	385.000.000	1%
	<u>38.500</u>	<u>38.500.000.000</u>	

13.2 Reserva legal


De acuerdo con lo establecido en el artículo 91 de la Ley N° 1034/1.983 del Comerciante, la sociedad debe afectar el 5% de la utilidad del año como reserva legal hasta que el saldo de dicha reserva represente el 20% del capital integrado.

13.3 Reserva de revalúo

El saldo de este rubro corresponde a la revaluación de las propiedades, planta y equipo. La reexpresión de las propiedades, planta y equipo durante el año 2019 ascendió a 479.439.104 y al 2018 a Gs. 543.077.486. El incremento patrimonial producido por el revalúo de las propiedades, planta y equipo podrá ser capitalizado no pudiendo ser distribuido como dividendo, utilidad o beneficio.

13.4 Revalúo Técnico

El saldo de este rubro corresponde a la revaluación de las propiedades, planta y equipo según tasaciones realizadas en abril y noviembre 2017 por los Ing. Rafael Sapienza Ávila y Eduardo Francisco Pangrazio que ascendía a Gs. 15.311.014 al cierre de diciembre 2017, del cual fuera capitalizado y rescatado durante el 2018 en Gs. 15.310.000.- quedando el saldo actual de Gs.1.015.



Sole para identificación
BCE

ANEXO A

PENNER AUTOMOTORES S.R.L.

BALANCE GENERAL AL 31/12/2019

(En miles de guaraníes)

PROPIEDADES, PLANTA Y EQUIPO

Cuentas	VALORES DE ORIGEN						DEPRECIACIONES			Neto Resultante
	Al Inicio del Periodo	Altas y Trasn. Del Periodo	Reclas./Bajas del Periodo	Revalúo del Periodo	Al Cierre del Periodo	Acumuladas al inicio del Periodo	%	Acumuladas al cierre del periodo		
Bienes en Fideicomiso (*)	27.688.399	-	-	425.353	28.113.751	211.144	3%	426.219	27.687.533	
Edificaciones	724.977	140.151	-	6.913	872.040	478.981	3%	485.910	386.130	
Rodados	1.377.752	1.357.081	-	9.023	2.743.855	878.592	20%	976.488	1.767.367	
Muebles y Equipos de Oficina	1.070.504	52.804	6.925	13.138	1.143.371	602.973	20%	671.651	471.720	
Instalaciones	348.415	6.199	(3.091)	6.729	358.252	108.941	20%	139.883	218.369	
Maquinarías	83.111	2.636	(2.636)	2.034	85.145	10.739	20%	19.292	65.853	
Edificaciones en Predio Ajeno	509.054	15.432	-	2.284	526.770	427.777	3%	447.251	79.519	
Herramientas y Enseres	626.972	111.823	(5.072)	10.971	744.694	236.362	10%	346.393	398.301	
Equipos de Informática	255.804	60.704	(1.395)	2.995	318.109	149.214	3%	187.654	130.455	
Total ejercicio actual	32.684.987	1.746.830	(5.269)	479.440	34.905.987	3.104.922	-	3.700.739	31.205.248	
Total ejercicio anterior	31.711.176	361.192	69.542	543.077	32.684.987	2.524.517	-	3.104.922	29.580.065	

(*) Posee bienes en Fideicomiso con Banco Río como Fiduciaria y Banco Continental como Beneficiario a 20 años. Los inmuebles en fideicomiso son las siguientes las cuales están ubicadas en el Distrito de Santísima Trinidad:

- Primer inmueble: Finca N° 83, Cta. Ctrial. 15-0211-14
- Segundo inmueble: Finca N° 13287, Cta. Ctrial. 15-1221-06
- Tercer inmueble: Finca N° 13288, Cta. Ctrial. 15-1221-04
- Cuarto inmueble: Finca N° 13288, Cta. Ctrial. 15-1221-03 E31
- Quinto inmueble: Finca N° 13288, Cta. Ctrial. 15-1221-05.
- Sexto inmueble: Finca N° 13978, Cta. Ctrial. 15-1221-02.
- Séptimo inmueble: Finca N° 15689, Cta. Ctrial. 15-1222-04.

bole para identificación



Lida Insfran
 Lida Insfran
 Sindico

Rep. Representante Legal
 Orlando Penner

Ronald Dueksen
 Ronald Dueksen
 Contador


PENNER AUTOMOTORES S.R.L.
ANEXO B
BALANCE GENERAL AL 31/12/2019


(En miles de guaraníes)

ACTIVOS INTANGIBLES

Cuentas	VALORES DE ORIGEN				AMORTIZACIONES			Neto Resultante
	Al Inicio del Periodo	Aumentos	Disminución	Al Cierre del Periodo	Acumuladas al inicio del Periodo	Del Periodo	Acumuladas al cierre del periodo	
Software Informático	325.160	13.392	-	338.552	217.621	34.728	252.349	86.203
Registro de Marcas	7.091	700	-	7.791	-	1.773	1.773	6.018
Totales ejercicio actual	332.251	14.092	-	346.343	217.621	36.501	254.122	92.222
Totales ejercicio anterior	293.840	38.411	-	332.251	190.144	27.477	217.621	114.630


Contador
Ronald Dueksen


Síndico
Lida Insfran


Representante Legal
Orlando Penner


BGA
Banco para identificación


PENNER AUTOMOTORES S.R.L.
ANEXO C
INVERSIONES, ACCIONES, DEBENTURES Y OTROS TITULOS EMITIDOS EN SERIE
PARTICIPACION EN OTRAS SOCIEDADES
AL 31 DE DICIEMBRE DE 2019

Denominación y Características de los Valores Emisor	Clase	Valor Nominal Unitario	Cantidad	Valor Nominal Total	Valor Patrim. Proporc.	Valor de Libros	Valor de Cotización	% de Cotización	Información sobre el Emisor			
									Actividad Principal	Capital	Según Último Balance Patr. Neto	
Inversiones Temporarias												
Totales Ejercicio Actual												
Totales Ejercicio Anterior												
Inversiones Permanentes (Detallar)												
Totales Ejercicio Actual												
Totales Ejercicio Anterior												

NO APLICABLE


.....
Contador
Ronald Dueksen


.....
Sindico
Lidia Insfran


.....
Representante Legal
Orlando Penner

Solo para identificación


PENNER AUTOMOTORES S.R.L.

ANEXO D

BALANCE AL 31 DE DICIEMBRE DE 2019

OTRAS INVERSIONES

CUENTAS	Valor de Costo	Amortizac.	Valor de Cotizac.	Valor Registrado Periodo Actual	Valor Registrado Periodo Ant.
Prestamos a personas vinculadas - Corriente					
Nordland S.A.	4.364.093	-	-	4.364.093	10.158.445
Sub Total	4.364.093	-	-	4.364.093	10.158.445
Inversiones en bienes inmuebles					
Inmuebles en Usufructo	14.167.707	-	-	14.167.707	17.838.304
Sub Total	14.167.707	-	-	14.167.707	17.838.304
Totales Ejercicio	18.531.800	-	-	18.531.800	27.996.749


Prestamos a personas vinculadas Corriente y No Corriente


Son inversiones financieras en otra entidad del grupo, que constan de préstamos financieros a una tasa determinada sobre saldo devengadas mensualmente. Estas inversiones van variando en capital según se cumplen los plazos y según la necesidad de capital de la empresa vinculada. Los saldos reflejados corresponden al corte de cada periodo.

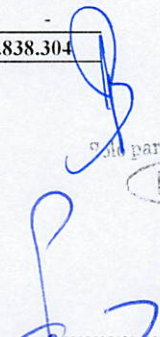
Inversiones no corrientes

Al 31 de diciembre de 2019 la entidad posee derechos de usufructos vitalicio de un inmueble ubicado en la Ciudad de Filadelfia y uno en la ciudad de Loma Plata, (la cual fue revaluada según tasación y en la cual se encuentra el showroom). También posee derechos sobre dos grupos de lotes en el Complejo Boreal, de la empresa vinculada Nordland S.A. Estos inmuebles son:

	Diciembre 2019	Diciembre 2018
INMUEBLE LOMA PLATA	5.553.047	5.553.047
INMUEBLE EN FILADELFIA 1	3.303.801	3.303.801
INMUEBLE EN FILADELFIA 2	-	7.802.254
INMUEBLE EN COMPLEJO BOREAL mzl	589.601	1.179.202
INMUEBLE EN COMPLEJO BOREAL sec B C	4.721.258	-
	<u>14.167.707</u>	<u>17.838.304</u>


 Contador
 Ronald Dueksen


 Síndico
 Lida Insfran


 Representante Legal
 Orlando Penner

BCA
 para identificación

PENNER AUTOMOTORES S.R.L.


ANEXO E

BALANCE GENERAL AL 31/12/19


(En miles de guaraníes)

PREVISIONES


RUBROS	Saldos al Inicio del Ejercicio	Aumentos (*)	Disminución (*)	Saldos al Cierre del Ejercicio	Saldos al Cierre del Ejercicio Anterior
Deducidas del Activo	1.232.674	-	-	1.232.674	1.232.674
Total	1.232.674	-	-	1.232.674	1.232.674



Contador
Ronald Dueksen



Sindico
Lida Insfran



Representante Legal
Orlando Penner

Solo para Identificación
BCA

PENNER AUTOMOTORES S.R.L.


ANEXO F

BALANCE GENERAL AL 31/12/2019

(En miles de guaraníes)

COSTO DE MERCADERIAS O PRODUCTOS VENDIDOS O SERVICIOS PRESTADOS


DETALLE	Diciembre 2019		Diciembre 2018	
I. COSTO DE MERCADERIAS O PRODUCTOS VENDIDOS				
Existencias al Comienzo del Periodo		31.160.416		18.084.228
Mercaderías de reventa	31.160.416		18.084.228	
Compras y Costos de Producción del Ejercicio		51.043.612		85.388.633
a) Compras	51.043.612		85.388.633	
b) Costos de producción según (Anexo H)				
Existencia al cierre del Ejercicio		21.087.498		31.160.416
Mercaderías de reventa	21.087.498		31.160.416	
II. COSTO DE SERVICIOS PRESTADOS				
COSTO DE MERCADERIAS O PRODUCTOS VENDIDOS Y SERVICIOS PRESTADOS				
		61.116.530		72.312.445



Contador
Ronald Dueksen



Sindico
Lida Insfran



Representante Legal
Orlando Penner

Solo para identificaci
BCA

PENNER AUTOMOTORES S.R.L.

ANEXO G


BALANCE GENERAL AL 31 DE DICIEMBRE 2019

(En miles de guaraníes)


ACTIVOS Y PASIVOS EN MONEDA EXTRANJERA

DETALLE	Moneda Extranjera		Cambio Vigente	Moneda Local	
	Clase	Monto		Monto Ejerc. Act.	Monto Ejerc. Ant.
ACTIVOS CORRIENTES					
Cajas	Dólar	34.137	6.442	219.919	395.266
Bancos	Dólar	341.500	6.442	2.200.059	320.995
Deudores por Venta	Dólar	2.318.354	6.442	14.935.604	13.318.937
Adelanto a Proveedores	Dólar	114.461	6.442	737.395	385.063
SUBTOTALES		2.808.452		18.092.977	14.420.260
ACTIVOS NO CORRIENTES					
Deudores por Venta	Dólar	1.532.308	6.442	9.871.634	9.136.328
Creditos en Gestion de Cobro	Dólar	622.339	6.442	4.009.313	3.452.417
SUBTOTALES		2.154.647		13.880.947	12.588.745
TOTALES		4.963.099		31.973.924	27.009.006
PASIVOS CORRIENTES					
Proveedores	Dólar	1.563.805	6.464	10.108.357	10.988.839
Documentos a Pagar	Dólar	1.271.770	6.464	8.220.658	3.352.464
Intereses a Pagar	Dólar	91.216	6.464	589.613	300.299
Prestamos de terceros	Dólar	583.800	6.464	3.773.655	-
SUBTOTALES		3.510.591		22.692.283	14.641.602
PASIVOS NO CORRIENTES					
Documentos a Pagar	Dólar	187.551	6.464	1.212.319	784.579
Intereses a Pagar	Dólar	5.636	6.464	36.431	24.199
SUBTOTALES		193.187		1.248.750	808.778
TOTALES		3.703.777		23.941.033	15.450.380


lo para identificación
BCA



Contador
Ronald Dueksen



Sindico
Lida Insfran



Representante Legal
Orlando Penner

PENNER AUTOMOTORES S.R.L.

ANEXO II

BALANCE GENERAL AL 31/12/2019


(En miles de guaraníes)


INFORMACION REQUERIDA SOBRE COSTOS Y GASTOS


RUBROS	Costo de Mercaderías Vendidas	Gastos de Comercialización	Gastos de Administración	Resultado Financiero y por Tenencia	TOTAL	
					Ejercicio Actual	Ejercicio Anterior
Remuneraciones de Administradores, directores, síndicos y consejo de vigilancia	-	-	943.204	-	943.204	85.745
Honorarios y Remuneraciones por Servicios	-	-	2.390.857	-	2.390.857	1.822.776
Sueldos y Jornales	-	-	2.309.998	-	2.309.998	1.646.326
Contribuciones Sociales	-	-	453.993	-	453.993	281.960
Gastos de Publicidad y Propaganda	-	489.361	-	-	489.361	302.699
Impuestos, Tasas y Contribuciones	-	-	155.069	-	155.069	171.755
Intereses a bancos e instituciones financieras	-	-	-	14.477.064	14.477.064	15.090.285
Amortización de Bienes de Uso	-	-	595.816	-	595.816	580.405
Amortización de Activos Intangibles	-	-	36.501	-	36.501	27.477
Previsiones	-	-	-	-	-	43.121
Costo de Mercaderías Vendidas	61.116.530	-	-	-	61.116.530	72.312.445
Otros Gastos de Comercialización	-	2.777.332	-	-	2.777.332	3.192.670
Costo por venta de activo fijo	-	-	-	-	-	-
Otros Gastos de Administración	-	-	3.499.300	-	3.499.300	4.334.431
Totales Ejercicio Actual	61.116.530	3.266.693	10.384.738	14.477.064	89.245.025	99.892.095
Totales Ejercicio Anterior	72.312.445	3.495.369	8.993.996	15.090.285	99.892.095	

Solo para identificación




 Contador
 Ronald Dueksen


 Síndico
 Lida Insfran


 Representante Legal
 Orlando Penner


PENNER AUTOMOTORES S.R.L.

ANEXO I


BALANCE GENERAL AL 31/12/2019

DATOS ESTADÍSTICOS EN MILES


INDICADORES OPERATIVOS	Acumulado al Fin del Período	
	Diciembre de 2019	Diciembre de 2018
Volumen de ventas	84.774.257	97.451.251
Cantidad de Empleados	61	54
Consumo de Energía	70.547	63.020
Cantidad Sucursales	2	2
Creditos por ventas	61.584.665	59.618.700
Cientes activos (unid.)	1.075	1.078
Operaciones realizadas (Unid.)	504	620
Inventarios	21.087.498	31.160.416



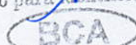
 Contador
 Ronald Dueksen



 Síndico
 Lida Insfran



 Representante Legal
 Orlando Penner

Solo para identificación



PENNER AUTOMOTORES S.R.L.

ANEXO J


BALANCE GENERAL AL 31/12/2019

INDICES ECONÓMICO - FINANCIEROS


INDICES	Acumulado al Fin del Período	
	Diciembre de 2019	Diciembre de 2018
Liquidez	0,86	1,15
Endeudamiento	2,31	2,41
Rentabilidad	0,01	0,02



Contador
Ronald Dueksen



Sindico
Lida Insfran



Representante Legal
Orlando Penner

No para identificación



PENNER AUTOMOTORES S.R.L.

BALANCE GENERAL AL 31 DE DICIEMBRE 2019
(En miles de guaraníes)

ANEXO K

INFORME SOBRE PERSONAS VINCULADAS O RELACIONADAS

A) PARTES VINCULADAS O RELACIONADAS

I. Principales Accionistas.

a) Orlando Penner Durksen

II. Otras partes vinculadas.

Inversiones de la sociedad en valores de otras empresas que representen más del 10% del activo de la sociedad

Nombre de la Empresa	Monto de la Inversión	Tipo de valor	Indicar el porcentaje de participación en el capital integrado de la sociedad emisora (solo en el caso de inversión en acciones)
Nordland S.A.	4.364.093	Miles de Guaraníes	0

Activos de la sociedad comprometidos en más del 20% en garantía de obligaciones de otra u otras empresas

Nombre de la Empresa	Valor de los bienes gravados	Tipo de bien o valor	Monto de la deuda garantizada
La entidad no posee bienes otorgados en garantías en más del 20% en garantía de obligaciones de otras empresas en el ejercicio informado.	-	-	-

B) SALDOS CON PARTES RELACIONADAS

Los Saldos con partes vinculadas fueron los siguientes:

Activo

Corriente

<u>Persona Vinculada</u>	<u>Cuenta</u>	<u>Saldo a Diciembre-2019</u>	<u>Saldo a Diciembre-2018</u>
Orlando Penner	Prestamos a personas vinculadas	-	-
Nordland S.A.	Prestamos a personas vinculadas	4.364.093	10.158.445
		4.364.093	10.158.445

No Corriente


Orlando Penner	Inversiones en Inmuebles	14.167.707	17.838.304
----------------	--------------------------	-------------------	-------------------

Las transacciones con partes vinculadas fueron las siguientes:

<u>Persona Vinculada</u>	<u>Cuenta</u>	<u>Saldo a Diciembre-2019</u>	<u>Saldo a Diciembre-2018</u>
Ingresos			
Orlando Penner	Intereses Cobrados	-	100.074
Nordland S.A.	Intereses Cobrados	1.244.025	1.180.666
		1.244.025	1.280.739
Nordland S.A.	Venta de Activos	-	3.195.998
Orlando Penner	Venta de Activos	-	350.208
		-	3.546.206
Egresos			
Orlando Penner	Rem. Personal Superior	621.771	16.500
Ronald Duerksen	Rem. Personal Superior	75.100	69.245
		696.871	85.745
Orlando Penner	Comisiones pagadas	-	753.227
		-	753.227


Contador
Ronald Dueksen


Síndico
Lida Insfran


Representante Legal
Orlando Penner

INFORME DEL SINDICO

A los Directores de
PENNER AUTOMOTORES S.R.L.

Presente:

De conformidad a lo establecido en las disposiciones del Código Civil y el Estatuto Social, he examinado el Balance General y el Estado de Resultados de PENNER AUTOMOTORES S.R.L. al 31 de diciembre de 2019.

Para el desarrollo de mi análisis a más de los documentos arriba mencionados también observé los documentos respaldatorios que he considerado significativos.

En mi opinión los documentos citados en el Primer Párrafo de este informe, reflejan razonablemente el desarrollo de las actividades y resultados de la gestión administrativa y financiera de PENNER AUTOMOTORES S.R.L. al 31 de diciembre de 2019 de acuerdo con las Normas Contables usuales, Legislación Tributaria y Prácticas Comerciales Vigentes.

Atentamente;

Síndico


Lida Insfrán de Fonseca

Lic. Lida Insfrán de Fonseca

ACTA DE REUNION N° 1/20

En la ciudad de Asunción, República del Paraguay, a los 28 días del mes de febrero del año 2020, siendo las 17:00 horas en el local sito en la Avda. Ruta Transchaco 1202 esq. Yaguarón, se reúnen los señores **Orlando Penner Dürksen**, con cedula de identidad N° 802.718, con domicilio a estos efectos en la casa ubicada en la Avda. Ruta Transchaco 1202 esq. Yaguaron de la ciudad de Asunción y el señor **Ronald Dürksen Federau** con cédula de identidad N° 874.117, con domicilio especial a los efectos del presente en el local comercial de la empresa **PENNER AUTOMOTORES S.R.L.** de la Avda. Ruta Transchaco 120 esq. Yaguarón de la ciudad de Asunción, ambos en su calidad de socios, se reúne para tratar el siguiente orden del día:

1- Consideración de Informes Contables al cierre del periodo Diciembre 2019.

Resoluciones:


El Señor Ronald Dürksen Federau presenta los informes correspondientes al periodo a diciembre 2019.

Luego de un breve estudio y consideración de los mismos, los informes son aprobados por el Señor Orlando Penner.

Sin más puntos que tratar se levanta la sesión siendo las 18:45 horas.



ORLANDO PENNER DÜRKSEN
Socio Gerente



RONALD DÜRKSEN FEDERAU
Socio Gerente