



ACTA N° 05/18


En la Ciudad de Asunción, a los 30 días del mes de abril del año dos mil dieciocho, siendo las 16:30 horas se reúnen los miembros del Directorio de PROYEC S.A.E., en su local social de la calle López de Filippis c/ Battilana de ésta Ciudad, hallándose presentes los Señores Lic. Rodrigo Cazal Britos, Ing. Orlando Cazal Britos y Arq. Osvaldo Cazal Faitini, bajo la presidencia del primero de los nombrados, a objeto de deliberar sobre el siguiente:

ORDEN DEL DÍA

- 1) Aprobación de la documentación correspondiente al ejercicio cerrado al 31 de marzo de 2018, que la sociedad presentará a la Comisión Nacional de Valores y a la Bolsa de Valores y Productos de Asunción S.A., según lo dispuesto en la Resolución N° 5/92 Art. 4 literal A.

Los miembros del Directorio al realizar la revisión de los informes de la sociedad, recibidos con anterioridad a la fecha de la presente reunión, resuelven aprobarlos por unanimidad.


Por tanto, sin otro punto que tratar y dada la conformidad de todos los presentes con la decisión adoptada, se suscribe la presente Acta dando por finalizada la sesión, siendo las 17:30 horas.



Osvaldo P. Cazal Faitini
Director Titular



Ing. Orlando P. Cazal Britos
Vicepresidente



Lic. Rodrigo S. Cazal Britos
Presidente



Proyec
S.A.E.

Vende, Alquila y Repara
Equipos para Obras

ESTADOS FINANCIEROS

Por el ejercicio correspondiente al periodo económico comprendido entre el 1 de enero de 2018 al 31 de marzo de 2018, con cifras comparativas con el ejercicio anterior.

Denominación : PROYEC SOCIEDAD ANONIMA EMISORA

Domicilio Legal : López de Filippis c/ Battilana - Asunción - Paraguay

Actividad principal :

- Realizar reformas; remodelaciones, montaje de edificios prefabricados, estandarizados, con fabricación propia o de terceros. Comprar maquinariáis/o equipos para la construcción, o para instalaciones en edificios, realizar en ensamblado total o parcial de estructuras, construcciones de estructuras etc.
- Podrá igualmente realizar la explotación fabricación, transformación, alquiler y/o venta de equipos y maquinarias, nuevas o usadas para la construcción u otros usos, con la utilización de materiales adquiridos en plaza o importados, montaje de equipos ensamblados, reparaciones, confecciones de estructuras en general.
- Compra-venta de equipos y maquinarias de explotaciones en general, importaciones de materiales de insumo, productos semiacabados, maquinarias y sus piezas y repuestos; equipos e instalaciones para su uso propio o a pedido de terceros, venta de sus construcciones en los mercados internos o del extranjero y toda clase de actividades relacionadas al ramo, así como toda clase de actividades comerciales, inmobiliarias, industriales, bursátiles, importaciones, exportaciones, fideicomisos, gestiones, mandatos, prestación de servicios, asesoramiento y asistencia, construcciones, además de todo tipo de actos, contrato u operaciones que se relaciones con el objeto de sus actividades sin ninguna limitación.

Inscripciones:

La empresa PROYEC SOCIEDAD ANONIMA se encuentra inscrita en el Registro Unico de Contribuyentes con el N° 80018379-7, y fue constituida inicialmente bajo la denominación de PROYEC PROYECTOS Y CONSTRUCCIONES SOCIEDAD DE RESPONSABILIDAD LIMITADA el 01 de Junio de 1984 según Escritura Pública N° 39 e inscrita en el Registro Público de Comercio en el Libro Seccional Respectivo y bajo el N° 616 y el folio N° 134 y siguientes de fecha 25 de Junio de 1984. Posteriormente por Escritura N° 45, de fecha 14 de Julio de 1998, ante la Escribana Micheller Cabrera de Mechetti, fué modificado el Contrato Social de la firma por cesión de cuotas de capital que otorgara el Sr. Amancio Guillermo Morinigo a favor de la Sra. Maria Teresa Britos de Casal, esta modificación se inscribió en el Registro Público de Comercio bajo el N° 804, serie C, folio 6343 y siguientes, Sección Contratos, el 23 de Julio de 1998.

Por Escritura Pública N° 41, Comercial "A", de fecha 31 de Julio de 1998, pasada ante la Escribana Pública Micheller Cabrera de Mechetti, fue transformada a Sociedad Anónima, y registrada en el registro Público de Comercio, ordenado por el Sr. Juez de Primera Instancia en lo Civil y Comercial del 9º Turno, Dr. Pedro Benitez Bernal, Secretaria Maria Amalia Rachid, según providencia de A.I.N° 1845 de fecha 24 de setiembre de 1998, anotado bajo el N° 542, Serie B, al folio 4764 y siguientes, Sección Contratos, en fecha 30 de Setiembre de 1998 y en el Registro de Personas Jurídicas y Asociaciones bajo el N° 343, folio 4860 y siguientes, serie "A", de fecha 22 de Setiembre de 1998. Según Escritura N° 46, Civil "B", de fecha 01 de Octubre de 2005, pasada ante la Escribana Pública Ursula Bareiro, fué modificado el Estatuto Social por disminución de Capital, de cuyo testimonio se tomó razón en la Dirección General de Registros Públicos, Registro Público de Comercio, anotado bajo el N° 444, Serie C, al folio 6763 y siguientes, Sección Contratos, en fecha 21 de Agosto de 2008 y en el Registro de Personas Jurídicas y Asociaciones bajo el N° 620, folio 6048 y siguientes; por Dictamen DRFS N° 3132 de fecha 13 de Agosto de 2008.

En fecha 30 de Marzo de 2012, ante el Escribano Público Carlos Prisciliano Céspedes Ruffinelli, se realiza la modificación de los Estatutos Sociales de la empresa Proyec S.A., según Escritura N° 45, folio 205 y siguientes, Sección Comercial "B". La duración de la Sociedad es de novena y nueve (99) años, contados a partir de la fecha de inscripción en el Registro Público de Comercio, pudiendo dicho plazo ser renovado o ampliado de común acuerdo entre los accionistas.

Por Asamblea Extraordinaria de fecha 17 de Febrero de 2014, fue autorizada la modificación del artículo quinto de los estatutos sociales, elevándose el capital social a G. 5.000.000.000. Se encuentra en curso el registro correspondiente.

Inscripción en la Comisión Nacional de Valores:

Fecha de vencimiento del estatuto Social: Año 2097

Composición de Acciones:

| Titular | Cantidad | Tipo | Votos | Suscriptas | Integradas |
|----------------------------------|-----------|--|-----------|--------------------|----------------------|
| Arq. Osvaldo Pablo Casal Faltini | 10 | Nominativas, Ordinarias de Voto Simple | 10 | 250.000.000 | 2.500.000.000 |
| Maria Teresa Britos de Casal | 10 | Nominativas, Ordinarias de Voto Simple | 10 | 250.000.000 | 2.500.000.000 |
| Total | 20 | | 20 | 500.000.000 | 5.000.000.000 |

Lic. Guillermo Abel Caballero Prescorta
Contador

Cra. Sadiz N. Avalos M.
Síndico

Ing. Orlando Pablo Casal Britos
Vicepresidente

Lic. Rodrigo Sebastián Caballero
Presidente



Proyec
S.A.E.

Vende, Alquila y Repara
Equipos para Obras

ESTADO DE SITUACION PATRIMONIAL
CORRESPONDIENTE AL 31 DE MARZO DE 2018
Comparativo con el ejercicio anterior
(EXPRESADO EN GUARANÍES)

| ACTIVO | 31/03/2018 | 31/03/2017 | PASIVO | 31/03/2018 | 31/03/2017 |
|----------------------------------|-----------------------|-----------------------|---------------------------------------|-----------------------|-----------------------|
| ACTIVO | | | PASIVO | | |
| ACTIVO CORRIENTE | | | PASIVO CORRIENTE | | |
| Disponibilidades (Nota 3.1) | 1.338.830.430 | 1.370.020.324 | Comerciales (Nota 3.10) | 18.180.846.790 | 8.784.767.798 |
| Créditos (Nota 3.2) | 4.927.192.893 | 3.435.396.412 | Financieras (Nota 3.11) | 3.921.810.095 | 3.020.016.962 |
| Otros Créditos (Nota 3.3) | 1.742.149.119 | 1.768.545.767 | Fiscales (Nota 3.12) | 83.693.703 | 420.649.657 |
| Bienes de Cambio (Nota 3.4) | 21.448.478.461 | 17.093.329.963 | Sociales (Nota 3.13) | 208.359.679 | 216.005.958 |
| Otros Activos (Nota 3.5) | 672.904.908 | 698.095.483 | | | |
| Total Activo Corriente | 30.130.555.531 | 24.365.387.949 | Total Pasivo Corriente | 22.394.710.267 | 12.441.440.376 |
| ACTIVO NO CORRIENTE | | | PASIVO NO CORRIENTE | | |
| Créditos (Nota 3.6) | 0 | 138.862.468 | Financieras (Nota 3.11) | 824.760.736 | 2.286.384.086 |
| Inversiones (Nota 3.7) | 0 | 0 | Total Pasivo No Corriente | 824.760.736 | 2.286.384.086 |
| Bienes de Uso (Nota 3.8) | 11.919.536.316 | 8.663.709.235 | | | |
| Bienes Intangibles (Nota 3.9) | 4.913.281 | 9.549.896 | Total Pasivo | 23.219.471.003 | 14.727.824.461 |
| Otros Activos (Nota 3.5) | 92.045.723 | 336.384.088 | | | |
| Total Activo no Corriente | 12.016.495.320 | 9.148.505.685 | PATRIMONIO NETO | | |
| | | | Capital | 5.000.000.000 | 5.000.000.000 |
| | | | Reserva Legal | 300.000.000 | 300.000.000 |
| | | | Reserva de Revalúo | 3.407.584.186 | 3.041.280.463 |
| | | | Resultado Acumulado | 9.576.532.275 | 10.110.494.536 |
| | | | Resultado del Ejercicio | 643.453.375 | 334.294.174 |
| | | | Total Patrimonio Neto | 18.927.579.848 | 18.786.069.173 |
| Total Activo | 42.147.050.851 | 33.513.893.634 | Total Pasivo y Patrimonio Neto | 42.147.050.851 | 33.513.893.634 |

Las notas y los anexos que se acompañan son parte integrante de los estados financieros.

Lic. Guillermo José Canale Frescura
Contador

Cra. Sadiz N. Avalos M.
Síndico

Ing. Orlando Pablo Casal Britos
Vicepresidente

Lic. Rodrigo Sebastián Casal Britos
Presidente



Proyec
S.A.E.

Vende, Alquila y Repara
Equipos para Obras

ESTADO DE RESULTADO
CORRESPONDIENTE AL 31 DE MARZO DE 2018
Comparativo con el ejercicio anterior
(EXPRESADO EN GUARANIES)

| CONCEPTOS | 31/03/2018 | 31/03/2017 |
|--|-----------------------|-----------------------|
| Ventas de Mercaderías, Comisiones y Obras | 2.730.127.567 | 4.557.518.989 |
| Menos: Costo de Mercaderías y de Obras (Anexo F) | -805.972.050 | -1.916.701.741 |
| Utilidad Operativa Bruta | 1.924.155.517 | 2.640.817.248 |
| Mas: | | |
| Intereses Cobrados | 9.641 | 6.301 |
| Financieros (Diferencias de cambio) | 5.080.701 | 18.148.917 |
| Descuentos Obtenidos | 0 | 1.448.200 |
| Ingresos Varios | 45.527.704 | 43.467.766 |
| Ingresos p/Venta Activo Fijo | 239.147.409 | 28.181.819 |
| Desgaste de Maquinas / Mercaderías en Garantía | 480.188.227 | 0 |
| | 749.953.682 | 91.253.003 |
| Menos: GASTOS OPERATIVOS | | |
| Comercialización (Anexo H) | -14.707.361 | -286.586.596 |
| Administrativos (Anexo H) | -1.674.421.212 | -1.714.149.480 |
| Otros (Anexo H) | 0 | -133.094.832 |
| Gastos Financieros (Anexo H) | -262.800.028 | -190.011.458 |
| | -1.951.928.601 | -2.323.842.366 |
| RESULTADO POR OPERACIONES ORDINARIAS | 722.180.598 | 408.227.885 |
| Menos: | | |
| Impuesto a la Renta | 78.727.223 | 73.933.711 |
| RESULTADO DEL EJERCICIO | 643.453.375 | 334.294.174 |

Las notas y los anexos que se acompañan son parte integrante de los estados financieros.

Lic. Guillermo José Canale Frescura
Contador

Cra. Sadiz N. Avalos M. - Ing. Orlando Pablo Caza Britos
Sindico Vicepresidente

Lic. Rodrigo Sebastián Caza Britos
Presidente

ESTADO DE VARIACION DEL PATRIMONIO NETO
CORRESPONDIENTE AL EJERCICIO FINALIZADO EL 31 DE MARZO DE 2018
Comparativo con el ejercicio anterior
(EXPRESADO EN GUARANÍES)


| CUENTAS | CAPITAL SOCIAL | PRIMAS DE EMISION | CAPITAL INTEGRADO | RESERVA LEGAL | RESERVA DE REVALUO | RESULTADO ACUMULADO | RESULTADO DEL EJERCICIO | TOTAL DEL PATRIMONIO NETO AL 31/03/2018 | TOTAL DEL PATRIMONIO NETO AL 31/03/2017 |
|-------------------------------|----------------|-------------------|-------------------|---------------|--------------------|---------------------|-------------------------|---|---|
| Saldo al inicio del ejercicio | 5.000.000.000 | 0 | 5.000.000.000 | 300.000.000 | 3.041.280.463 | 10.110.494.536 | 334.294.174 | 18.786.069.173 | 18.786.069.173 |
| Movimientos subsecuentes | | | | | | | | | |
| Transferencias de Resultados | 0 | 0 | 0 | 0 | 0 | 334.294.174 | -334.294.174 | 0 | 0 |
| Distribución de Resultados | 0 | 0 | 0 | 0 | 0 | -868.256.435 | 0 | -868.256.435 | 0 |
| Reserva Legal | 0 | 0 | 0 | 0 | 0 | 0 | 0 | 0 | 0 |
| Reserva de Revalúo | 0 | 0 | 0 | 0 | 366.313.735 | 0 | 0 | 366.313.735 | 0 |
| Resultado del Ejercicio | 0 | 0 | 0 | 0 | 0 | 0 | 643.453.375 | 643.453.375 | 0 |
| Saldo al 31/03/2018 | 5.000.000.000 | 0 | 5.000.000.000 | 300.000.000 | 3.407.594.198 | 9.576.532.275 | 643.453.375 | 18.927.579.848 | 18.927.579.848 |
| Saldo al 31/03/2017 | 5.000.000.000 | 0 | 5.000.000.000 | 300.000.000 | 3.041.280.463 | 10.110.494.536 | 334.294.174 | 18.786.069.173 | 18.786.069.173 |

Las notas y los anexos que se acompañan son parte integrante de los estados financieros


Lic. Guillermo José Canale Frescura
Contador


Ciro Sadiz N. Avalos M.
Síndico


Ing. Cristian Pablo Casal Britos
Vicepresidente


Lic. Rodrigo Sebastián Casal Britos
Presidente




Proyec[®]
S.A.E.


Vende, Alquila y Repara
Equipos para Obras

ESTADO DE FLUJO DE EFECTIVO
CORRESPONDIENTE AL EJERCICIO FINALIZADO EL 31 DE MARZO DE 2018
Comparativo con el ejercicio anterior
(Expresado en Guaraníes)

| | Al 31/03/18 | Al 31/03/17 |
|--|------------------------|----------------------|
| Flujo de efectivo por las actividades operativas | | |
| Ventas Netas (cobro neto) | 3.773.957.010 | 5.106.124.201 |
| Costo de ventas (pago neto) | 4.412.099.872 | 1.107.169.192 |
| Efectivo pagado a empleados | (950.675.665) | (499.716.759) |
| Efectivo generado (usado) por otras actividades | (5.001.395.400) | (4.463.971.846) |
| Total de efectivo de las actividades operativas antes de cambios en los activos de operaciones. | 2.233.985.817 | 1.249.604.788 |
| (Aumento) disminución en los activos de operación | | |
| Efecto del IVA | (490.186.056) | (260.285.762) |
| Fondo anticipados de clientes | 0 | 0 |
| | (490.186.056) | (260.285.762) |
| Efectivo Neto de actividades de operación antes de impuestos | 1.743.799.761 | 989.319.026 |
| Impuestos | 199.666 | (12.784.276) |
| Efectivo Neto por (o usado) en actividades de operación | 1.743.999.427 | 976.534.750 |
| Flujo de efectivo por actividades de inversión | | |
| Compra de propiedad, planta y equipo | (2.375.947.989) | (314.415.647) |
| Efectivo Neto por (o usado) en actividades de inversión | (2.375.947.989) | (314.415.647) |
| Flujo de efectivo por actividades de financiamiento | | |
| Aportes de capital | - | - |
| Préstamos | 260.990.122 | 249.178.458 |
| Dividendos pagados | (62.961.562) | (277.657.820) |
| Intereses pagados | 106.534.338 | (329.198.587) |
| Efectivo Neto por (o usado) en actividades financieras | 304.562.898 | (357.676.949) |
| Efectos de las ganancias o pérdidas de cambio en el efectivo y sus equivalentes | 0 | 0 |
| Aumento (o disminución) neto de efectivos y sus equivalentes | (327.385.664) | 304.443.154 |
| Efectivo y su equivalente al comienzo del periodo | 1.666.216.094 | 1.065.577.170 |
| Efectivo y su equivalente al cierre del periodo | 1.338.830.430 | 1.370.020.324 |

Las notas y los anexos que se acompañan son parte integrante de los Estados Financieros.


Lic. Guillermo José Canale Frescura
Contador


Cra. Sadiz N. Avalos M. Ing. Orlando Pablo Casal Britos
Sindico Vicepresidente


Lic. Rodrigo Sebastián Casal Britos
Presidente



Proyec
S.A.E.

Vende, Alquila y Repara
Equipos para Obras

NOTAS A LOS ESTADOS FINANCIEROS AL 31 DE MARZO DE 2018

NOTA 1. CONSIDERACION POR PARTE DE LA ASAMBLEA DE ACCIONISTAS

Los Estados Financieros serán considerados por la Asamblea General Ordinaria de Accionistas de la Sociedad, de acuerdo a lo establecido por los Estatutos Sociales y el artículo 1079 del Código Civil.

NOTA 2. INFORMACION BASICA SOBRE LA ENTIDAD

2.1. Naturaleza Jurídica

Con la denominación de PROYEC SOCIEDAD ANONIMA se constituye, de acuerdo a los Estatutos Sociales que la rige y según las exigencias del Código Civil vigente y por las normas legales y reglamentarias que rigen el funcionamiento de lo que es objeto de su constitución.

PROYEC es una Sociedad, con fines de lucro, de libre adhesión de sus accionistas, dedicada a la construcción civil y vial e industrial.

En fecha 31 de julio de 1998, fue constituida por Escritura Pública Número cuarenta y uno ante la Escribana Pública Micheller Ifigenia Cabrera de Mechetti, en la que se constituye el primer Directorio de la Sociedad inscripta en el Registro de Personas Jurídicas y Asociaciones bajo el N° 343 en fecha 24 de septiembre de 1998, y en el Registro Público de Comercio bajo el N° 542, en fecha 30 de septiembre de 1998.

La Sociedad tiene por objeto:

- a) Realizar reformas; remodelaciones, montaje de edificios prefabricados, estandarizados, con fabricación propia o de terceros. Comprar maquinarias/o equipos para la construcción, o para instalaciones en edificios, realizar en ensamblado total o parcial de estructuras, construcciones de estructuras etc.
- b) Podrá igualmente realizar la explotación fabricación, transformación, alquiler y/o venta de equipos y maquinarias, nuevas o usadas para la construcción u otros usos, con la utilización de materiales adquiridos en plaza o importados, montaje de equipos ensamblados, reparaciones, confecciones de estructuras en general.
- c) Compra-venta de equipos y maquinarias de explotaciones en general, importaciones de materiales de insumo, productos semiacabados, maquinarias y sus piezas y repuestos; equipos e instalaciones para su uso propio o a pedido de terceros. Venta de sus construcciones en los mercados internos o del extranjero y toda clase de actividades relacionadas al ramo, así como toda clase de actividades comerciales, inmobiliarias, industriales, bursátiles, importaciones, exportaciones, fideicomisos, gestiones, mandatos, prestación de servicios, asesoramiento y asistencia, construcciones, además de todo tipo de actos, contrato u operaciones que se relacionen con el objeto de sus actividades sin ninguna limitación.

Son autoridades de PROYEC S.A.E.:

- a) La Asamblea de Accionistas
- a) El Directorio
- a) La Sindicatura

Página 6

La Sociedad tiene plena capacidad jurídica para celebrar toda clase de actos y contratos lícitos permitidos por las leyes pertinentes y estar en juicio como parte actor o demandada, querellante o querellada.

2.2. Base de preparación de los Estados Financieros

Para la preparación y presentación de los estados financieros la Sociedad adopta las siguientes principales políticas de contabilidad, siguiendo los lineamientos generales de las prácticas contables usuales del país y el Plan de Cuentas establecido acorde con el funcionamiento de la Sociedad.

a) Base de preparación de los Estados Financieros

Los estados financieros han sido preparados en base a la moneda oficial del Paraguay; el Guaraní, de acuerdo a criterios de valores históricos. Excepto por lo expresado en los párrafos c) moneda extranjera y d) valuación de los activos fijos, de esta misma nota, no se ha considerado los efectos que las variaciones en el poder adquisitivo de la moneda nacional pudieran tener sobre los rubros que componen la estructura patrimonial.

b) Reconocimiento de Ingresos y Egresos

Son reconocidos contablemente sobre la base del acumulado o devengo, sin considerar que los mismos hayan sido cobrados o pagados.

c) Moneda Extranjera

Los activos y pasivos en moneda extranjera fueron valuados a los tipos de cambio que se encontraban vigentes a la fecha de cierre del Balance General. Al 31 de diciembre de 2017 y 31 de diciembre de 2016, los tipos de cambios utilizados por la Empresa para valorar los mismos era como sigue:

| Concepto | 31/03/2018 | | 31/03/2017 | |
|-------------|------------|----------|------------|----------|
| | Comprador | Vendedor | Comprador | Vendedor |
| US\$ 1 = G. | 5.542,63 | 5.553,95 | 5.634,49 | 5.641,79 |

Las diferencias de cambio que se produjeron entre el valor histórico de registración y los valores revaluados, fueron reconocidas como ingresos y/o gastos en el período en que incurrieron.

d) Valuación de los Activos Fijos

Los bienes de uso están registrados de acuerdo a los siguientes criterios:

i. Los valores de origen de los bienes de uso y sus depreciaciones acumuladas existentes al inicio del ejercicio, se encuentran revaluados de acuerdo a lo establecido en la Ley N° 125/91, y la Ley N° 2421/04 considerando los coeficientes de actualización anual suministrados a tal efecto por el Ministerio de Hacienda.

ii. Los bienes incorporados durante el año 2018 y 2017 se hallan registrados por su valor de adquisición y el revalúo y depreciación de los mismos se computa al mes siguiente de su adquisición, sobre la base lineal en los años estimados de vida útil.



iii. Las mejoras o adiciones son capitalizadas, mientras que los gastos de mantenimiento y/o reparaciones que no aumentan el valor de los activos y no prolongan su vida útil, son imputados como gastos en el periodo en que se originan.

iv. El valor residual de los bienes revaluados considerados en su conjunto, no excede su valor recuperable al cierre del ejercicio.

e) Bienes de Cambio

Las existencias se incorporan como bien de cambio a su costo de adquisición, más todas las erogaciones necesarias hasta poner los mismos en condiciones de utilización económica. La valuación final de las existencias así como el costo de las mercaderías vendidas, se determinan sobre la base del promedio ponderado por el costo histórico de adquisición.

f) Provisiones para Deudores de Dudoso Cobro

La Empresa constituye provisiones para deudores de dudoso cobro conforme a las exigencias establecidas en el Decreto N° 6359/05, Artículo 33.

g) Impuesto a la Renta

El impuesto a la renta que se carga a los resultados del año se basa en la utilidad contable antes de este concepto, ajustada por las partidas que la Ley N° 125/91 y la Ley N° 2421/04 de Adecuación Fiscal incluye o excluye para la determinación de la Renta Neta Imponible a la que se aplicó la tasa del 10%.

h) Reserva legal

La sociedad constituye anualmente una reserva legal equivalente al 5% de la utilidad neta del ejercicio, en cumplimiento a lo establecido en el Artículo 91 de la Ley N° 1034/83, que es realizado El registro es realizado una vez que la asamblea general de accionistas haya aprobado el balance general.

i) Distribución de utilidades.

La distribución de utilidades se realiza una vez que la asamblea general de accionistas haya aprobado los estados financieros, y en el momento y condiciones que la misma establezca, de conformidad con el Artículo 89 de la Ley N° 1034/83.

NOTA 3. INFORMACION SOBRE PRINCIPALES CUENTAS ACTIVAS Y PASIVAS

3.1. DISPONIBILIDADES

El saldo de este rubro al 31 de marzo de 2018 y al 31 de marzo de 2017, está compuesto por las siguientes cuentas:

| CUENTAS | 31/03/2018 | 31/03/2017 |
|---------------------------|------------|------------|
| | G. | G. |
| Caja | 1.300.000 | 1.000.000 |
| Recaudaciones a depositar | 47.692.943 | 74.767.742 |
| Fondo Fijo | 0 | 11.343.076 |
| Transporte | 48.992.943 | 87.110.818 |

Página 8



Proyec[®]
S.A.E.

Vende, Alquila y Repara
Equipos para Obras

| CUENTAS | 31/03/2018 | 31/03/2017 |
|---|----------------------|----------------------|
| | G. | G. |
| Transporte | 48.992.943 | 87.110.818 |
| Fondo Fijo – Requisiciones | 922.320 | 0 |
| Cheques Diferidos | 938.703.571 | 430.920.518 |
| Tarjetas a Cobrar | 3.706.620 | 1.849.840 |
| Banco Nacional de Fomento Cta. Cte. | 6.751.500 | 6.751.500 |
| Banco de la Nación Argentina Cta. Cte. | 22.192.888 | 494.923.483 |
| Banco de la Nación Argentina Ahorro Dólares | 2.659.520 | 20.437.760 |
| Banco Continental Cta. Cte. | 266.240.816 | 152.643.454 |
| Banco Continental Cta. Ahorros | 5.011.120 | 118.668.036 |
| BBVA Cta. Cte. | 5.649.988 | 12.960.247 |
| Visión Banco Cta. Cte. | 8.717.141 | 0 |
| Banco Regional Cta. Cte. | 0 | 0 |
| Banco Itau Cta. Cte. | 29.282.225 | 35.041.903 |
| Banco Itau Cta. Ahorro | 0 | 8.712.785 |
| TOTALES | 1.338.830.430 | 1.370.020.324 |

3.2. CREDITOS

Este rubro se compone de las siguientes cuentas:

| CUENTAS | 31/03/2018 | 31/03/2017 |
|----------------------------------|----------------------|----------------------|
| | G. | G. |
| Cientes | 4.441.393.023 | 2.575.350.329 |
| Cientes con atraso | 695.950.120 | 860.046.083 |
| Cientes en Informconf | 202.689.007 | 0 |
| (Previsión Deudores Incobrables) | -412.839.257 | 0 |
| TOTALES | 4.927.192.893 | 3.435.396.412 |


3.3. OTROS CREDITOS

Este rubro se compone de las siguientes cuentas:

| CUENTAS | 31/03/2018 | 31/03/2017 |
|-------------------------------------|----------------------|----------------------|
| | G. | G. |
| Retención IVA | 366.484.736 | 91.677.390 |
| Adelanto a Empleados | 20.210.920 | 5.339.886 |
| Impuesto al Valor Agregado (10%) | 502.748.888 | 409.329.113 |
| Anticipo – Inmuebles | 0 | 400.000.000 |
| Anticipo a Proveedores del Exterior | 368.941.309 | 792.133.074 |
| Anticipo Proveedores Locales | 0 | 0 |
| Retención Renta | 925.052 | 52.997.204 |
| Prestamos al Personal | 2.927.501 | 17.069.000 |
| Cheques Diferidos | | 0 |
| Tarjetas a cobrar | | 0 |
| Anticipo Impuesto a la Renta | 479.910.713 | 0 |
| TOTALES | 1.742.149.119 | 1.768.545.767 |

3.4. BIENES DE CAMBIO

Este rubro se compone de las siguientes cuentas:

el Página 9 



Proyec[®]

S.A.E.

Vende, Alquila y Repara
Equipos para Obras

| CUENTAS | 31/03/2018 | 31/03/2017 |
|--|-----------------------|-----------------------|
| | G. | G. |
| Materia Prima | 2.364.786 | 40.214.077 |
| Insumos | 335.360.184 | 345.318.398 |
| Importaciones en curso | 131.818.182 | 0 |
| Repuestos de Equipos | 6.611.240.397 | 5.553.395.316 |
| Accesorios de Equipos | 186.285.235 | 163.295.329 |
| Equipos de Apuntalamiento | 64.052.554 | 29.468.645 |
| Equipos de Bombas para Desagote | 271.988.945 | 450.804.459 |
| Equipos de Compactación de Terreno y Pav. | 756.858.823 | 1.433.161.991 |
| Equipos de Demolición | 414.806.285 | 871.308.088 |
| Equipos de Cortes | 193.324.650 | 239.124.210 |
| Equipos de Estructura Metálica | 131.091.355 | 77.756.875 |
| Equipos Generador de Electricidad | 654.746.610 | 381.408.451 |
| Equipos Artículos de Iluminación | 961.400 | 52.088.964 |
| Equipos de Limpieza | 223.823.102 | 107.767.475 |
| Equipos de Metalúrgica | 3.800.000 | 0 |
| Equipos Mezcladora de Concreto | 52.768.448 | 15.812.070 |
| Equipos de Perforación | 44.591.323 | 38.079.731 |
| Equipos de Seguridad | 2.763.813 | 5.389.875 |
| Equipos de Terminación de Pav. en Concreto | 158.258.005 | 125.088.962 |
| Equipos de Transporte Vertical | 2.971.300 | 80.452.551 |
| Equipos de Unidad Hidráulica | 167.537.633 | 685.001.480 |
| Equipos de Vibrado de Concreto | 75.623.259 | 54.061.575 |
| Equipos de Transporte Horizontal | 0 | 76.455.549 |
| Equipos Sist.de Fijación | 0 | 18.120.494 |
| Componentes | 736.884.260 | 619.223.901 |
| Movimiento de Suelo | 300.713.814 | 195.872.969 |
| Elaboración de armadura | 229.475.228 | 228.585.722 |
| Motores | 89.804.257 | 99.657.642 |
| Repuestos usados | 13.837.383 | 13.760.058 |
| Equipo Planta Asfáltica | 0 | 2.341.243.896 |
| Tratamiento de Superficies | 273.055.843 | 181.044.759 |
| Equipo Sistema de Nivelación | 750.981.229 | 197.606.898 |
| Equip. Terminadora de Asfalto | 0 | 1.847.805.320 |
| Equipo Prensadora Hidráulica | 17.743.456 | 17.743.456 |
| Equipo Neumáticos | 319.724.673 | 352.248.274 |
| Equipo Elevación de Personas | 77.481.252 | 154.962.503 |
| Combustibles | 32.830 | 0 |
| Equipo Aire Comprimido | 263.983.117 | 0 |
| Equipo Trituración | 7.888.724.850 | 0 |
| TOTALES | 21.449.478.481 | 17.093.329.963 |

3.5. OTROS ACTIVOS

Este rubro se compone de las siguientes cuentas:

| CUENTAS | 31/03/2018 | 31/03/2017 |
|--|-------------|-------------|
| Garantía de Alquiler | 19.557.315 | 19.557.315 |
| Seguros a Vencer | 31.964.393 | 27.846.909 |
| Intereses Deuda Ammann a vencer | 246.787.633 | 141.777.382 |
| Intereses a Vencer por Bonos - Corto Plazo | 241.532.878 | 484.828.767 |
| Transporte | 539.842.219 | 674.010.373 |

Página 10



Proyec[®]
S.A.E.

Vende, Alquila y Repara
Equipos para Obras

| CUENTAS | 31/03/2018 | 31/03/2017 |
|--|--------------------|----------------------|
| Transporte | 539.842.219 | 674.010.373 |
| Intereses a Vencer Bco.Nacion - Corto Plazo | 10.304.877 | 0 |
| Intereses a Vencer Ptmo. Bco.Continental - Corto Plazo | 113.310.363 | 0 |
| Intereses a Vencer Ptmo. Caja Mutual - Corto Plazo | 9.447.149 | 24.085.110 |
| Intereses a Vencer Ptmo. Caja Mutual - Largo Plazo | 474.741 | 15.515.593 |
| Intereses a Vencer Ptmo. Bco.Continental - Largo Plazo | 91.570.982 | 0 |
| Intereses a Vencer Bonos - Largo Plazo | 0 | 320.868.493 |
| TOTALES | 764.950.331 | 1.034.479.569 |

3.6. CREDITOS NO CORRIENTES

Este rubro se compone de las siguientes cuentas:

| CUENTAS | 31/03/2018 G. | 31/03/2017 G. |
|----------------------------------|------------------|--------------------|
| Clientes Atrasados | 0 | 0 |
| Clientes en Informconf | 0 | 200.560.455 |
| Clientes con Abogados | 324.141.004 | 324.141.004 |
| (Previsión Deudores Incobrables) | -324.141.004 | -385.838.991 |
| TOTALES | 0 | 138.862.468 |

3.7. INVERSIONES NO CORRIENTES

Este rubro se compone de las siguientes cuentas:

| CUENTAS | 31/03/2018 G. | 31/03/2017 G. |
|----------------------------|------------------|------------------|
| Acciones en Otras Empresas | 0 | 0 |
| TOTALES | 0 | 0 |

3.8. BIENES DE USO

Este rubro se compone de las siguientes cuentas:

| CUENTAS | 31/03/2018 G. | 31/03/2017 G. |
|--|------------------|------------------|
| Inmuebles | 5.223.366.321 | 4.293.963.126 |
| Dep. Acumulada mejoras en Construcciones / Inmuebles | -570.308.410 | -495.669.801 |
| Instalaciones | 832.025.479 | 800.918.527 |
| Dep. Acumulada de Instalaciones | -218.049.182 | -132.068.855 |
| Rodados | 2.323.871.869 | 2.329.414.920 |
| Dep. Acumulada Rodados | -914.867.827 | -1.018.591.995 |
| Equipos de informática | 478.869.445 | 465.024.159 |
| Dep. Acumulada Equipos de Informática | -460.676.175 | -416.439.509 |
| Muebles y Equipos de Oficina | 385.328.248 | 385.328.248 |
| Dep. Acumulada Muebles y Útiles | -279.338.965 | -233.850.070 |
| Apuntalamiento | 463.294.932 | 457.844.597 |
| Dep. Acumulada Apuntalamiento | -385.464.414 | -337.101.706 |
| Bombas para Desagote | 65.962.622 | 54.756.765 |
| Dep. Acumulada Bombas para Desagote | -32.806.273 | -26.468.903 |
| Cercados | 10.129.093 | 9.939.867 |
| Dep. Acumulada Cercados | -6.843.193 | -5.747.893 |
| Compact. de Terrenos y Pavimentos | 935.775.443 | 1.146.464.619 |
| Dep. Acum. Compact. de Terrenos y Pav. | -535.581.011 | -632.286.049 |
| Demolición | 346.802.193 | 349.418.375 |
| Transporte | 7.661.490.195 | 8.994.848.422 |

Página 11



Proyec[®]

S.A.E.

Vende, Alquila y Repara
Equipos para Obras

| CUENTAS | 31/03/2018 | 31/03/2017 |
|--|----------------|----------------|
| | G. | G. |
| Transporte | 7.661.490.195 | 6.994.848.422 |
| Dep. Acumulada Demolición | -251.852.019 | -218.192.200 |
| Cortes | 53.423.474 | 41.748.399 |
| Dep. Acumulada Cortes | -26.199.568 | -21.667.897 |
| Escaleras | 12.597.544 | 12.475.611 |
| Dep. Acumulada Escaleras | -10.907.795 | -9.774.398 |
| Estructuras Metálicas | 1.927.005.148 | 1.898.005.225 |
| Dep. Acumulada Estructuras Metálicas | -1.405.970.576 | -1.255.561.260 |
| Generador de Electricidad | 241.855.992 | 38.597.736 |
| Dep. Acum. Generador de Electricidad | -26.824.375 | -22.579.121 |
| Iluminación | 3.040.298 | 15.607.764 |
| Dep. Acumulada Iluminación | -3.017.059 | -8.935.340 |
| Limpieza | 46.534.372 | 45.706.936 |
| Dep. Acumulada de Limpieza | -32.766.223 | -27.376.506 |
| Metalúrgica | 13.258.065 | 12.913.748 |
| Dep. Acumulada Metalúrgica | -6.624.194 | -5.285.975 |
| Mezcladora de Concreto | 40.727.450 | 32.631.586 |
| Dep. Acum. Mezcladora de Concreto | -16.912.634 | -13.311.139 |
| Perforación | 39.635.076 | 38.857.870 |
| Dep. Acumulada Perforación | -25.528.634 | -21.640.252 |
| Prensador | 11.878.747 | 11.812.136 |
| Dep. Acumulada Prensador | -11.878.747 | -10.336.477 |
| Seguridad | 4.890.839 | 4.761.742 |
| Dep. Acumulada Seguridad | -2.400.000 | -1.901.834 |
| Terminación de Pavim. de Concreto | 84.109.652 | 82.730.088 |
| Dep. Acum. Terminación Pavim de Concreto | -59.343.765 | -52.168.163 |
| Transporte Vertical | 44.224.680 | 43.354.225 |
| Dep. Acum. Transporte Vertical | -28.937.303 | -24.070.788 |
| Unidad Hidráulica | 438.359.238 | 430.084.739 |
| Dep. Acumulada Unidad Hidráulica | -291.480.072 | -246.777.290 |
| Vibrado de Concreto | 24.717.013 | 30.944.310 |
| Dep. Acumulada Vibrado de Concreto | -14.998.010 | -18.649.571 |
| Movimiento de Suelos | 837.586.515 | 496.580.967 |
| Dep. Acumulada Movimiento de Suelo | -285.035.906 | -224.688.261 |
| Transporte Horizontal | 29.198.821 | 29.050.958 |
| Dep. Acumulada Transporte Horizontal | -26.849.046 | -25.775.334 |
| Sistemas de Fijación | 2.674.630 | 2.613.407 |
| Dep. Acumulada Sistemas de Fijación | -1.517.406 | -1.257.137 |
| Kit de Equipos | 698.003 | 679.749 |
| Dep. Acumulada Kit de Equipos | -345.799 | -275.358 |
| Elaboración de Armadura | 56.004.352 | 54.496.884 |
| Dep. Acumulada Elaboración de Armadura | -26.918.632 | -21.101.488 |
| Motores | 10.036.348 | 9.766.200 |
| Dep. Acumulada Motores | -4.823.996 | -3.781.525 |
| Útiles y enseres | 372.852 | 323.900 |
| Dep. Acumulada Útiles y Enseres | -412.635 | -332.481 |
| Herramientas de Taller | 325.379.916 | 317.417.348 |
| Dep. Acumulada Herramientas de Taller | -170.794.086 | -141.019.854 |
| Equipos y Maquinarias – Sucursal | 6.636.504 | 6.404.354 |
| Transporte | 9.184.017.244 | 8.275.954.855 |

Página 12



Proyec[®]
S.A.E.

Vende, Alquila y Repara
Equipos para Obras

| CUENTAS | 31/03/2018 | 31/03/2017 |
|--|-----------------------|----------------------|
| Transporte | 9.184.017.244 | 8.275.954.855 |
| Depreciación Acumulada | -1.933.341 | -1.261.461 |
| Muebles y Útiles | 7.898.415 | 0 |
| Muebles y Equipos de Oficina - Sucursal | 154.066.470 | 148.471.572 |
| Equipos y Sist.de Informática - Sucursal | 40.509.662 | 39.254.240 |
| Útiles y Enseres - Sucursal | 505.719 | 488.029 |
| Equipo Terminadora de Asfalto | 2.190.195.117 | 0 |
| Equipo Aire Comprimido | 65.995.779 | 0 |
| Equipo Elevación de Personas | 77.481.251 | 0 |
| Palco Oficial Estadio Cerro Porteño | 200.802.000 | 200.802.000 |
| TOTALES | 11.919.536.316 | 8.663.709.235 |

3.9. INTANGIBLES

Este rubro se compone de las siguientes cuentas:

| CUENTAS | 31/03/2018 G. | 31/03/2017 G. |
|---|------------------|------------------|
| Desarrollo de sistema Informático | 184.762.858 | 184.762.858 |
| Amortización Acumulada, Sist. Informático | -192.998.099 | -188.361.484 |
| Licencias Informáticas | 13.148.522 | 13.148.522 |
| TOTALES | 4.913.281 | 9.549.896 |

3.10. DEUDAS COMERCIALES

Este rubro se compone de las siguientes cuentas:

| CUENTAS | 31/03/2018 G. | 31/03/2017 G. |
|--------------------------|-----------------------|----------------------|
| Proveedores Locales | 1.221.783.881 | 959.048.818 |
| Proveedores del Exterior | 15.132.034.114 | 7.813.809.343 |
| Anticipo de Clientes | 1.827.028.795 | 11.909.837 |
| TOTALES | 18.180.846.790 | 8.784.767.798 |

3.11. DEUDAS FINANCIERAS

Este rubro se compone de las siguientes cuentas:

| CUENTAS | 31/03/2018 G. | 31/03/2017 G. |
|--|----------------------|----------------------|
| Corto Plazo | | |
| Tarjetas de Crédito a Pagar | 0 | 26.604.599 |
| Banco de la Nación Argentina - Capital | 609.000.000 | 243.800.000 |
| Caja Mutual - Corto Plazo | 115.960.651 | 280.885.897 |
| Banco Continental - Corto Plazo | 857.483.297 | 0 |
| Bonos-Bolsa de Val. & Prod. de Asunción S.A. - Capital | 1.950.000.000 | 1.950.000.000 |
| Banco de la Nación Argentina - Intereses | 18.019.726 | 9.812.589 |
| Caja Mutual - Intereses | 9.447.149 | 0 |
| Prestamo Caja Mutual - Intereses | 120.368.395 | 24.085.110 |
| Bonos - Intereses a Pagar | 241.532.877 | 484.828.767 |
| Total Corto Plazo | 3.921.810.095 | 3.020.016.962 |
| Largo Plazo | | |
| Bonos-Bolsa de Val. & Prod. de Asunción S.A. - Capital | 0 | 1.950.000.000 |
| Bonos-Bolsa de Val. & Prod. de Asunción S.A. - Intereses | 0 | 320.868.493 |
| Préstamo Caja Mutual | 27.393.659 | 15.515.593 |
| Préstamo Banco Continental | 705.321.354 | 0 |
| Préstamo Caja Mutual - Intereses | 474.741 | 0 |
| Préstamo Continental - Intereses | 91.570.982 | 0 |
| Total Largo Plazo | 824.760.736 | 2.286.384.086 |

Página 13

(*) Por Resolución CNV N° 69E/13, del 26/11/2013, de la Comisión Nacional de Valores y Resolución N° 1224/13, del 03/12/2013, de la Bolsa de Valores & Productos de Asunción S.A. (BVPASA), se registra y habilita el Programa de Emisión Global de Bonos de Proyec S.A., para ser negociados a través de las ruedas de negociación de la BVPASA, vía Sistema Electrónico de Negociación, cuyas características son las siguientes:

Monto de la Emisión Global: Gs. 4.000.000.000 (Guaraníes Cuatro Mil Millones)

Moneda: Guaraníes

Corte Mínimo: Gs. 1.000.000 (Guaraníes Un Millón)

Plazo de Vencimiento: De 365 a 1825 días

Garantía: A sola firma

Destino de los Fondos: Los recursos serán destinados para la ampliación y remodelación edilicia, local Casa Central: Gs. 600.000.000 – 15%; Apertura de Sucursal, acondicionamiento y equipamiento de local alquilado: Gs. 520.000.000 – 13%; Adquisición de vehículos para reparto y operativa de área técnica para Sucursal: Gs. 240.000.000 – 6%; Acondicionamiento de local Sauce, depósitos y oficinas Proyec S.A.: Gs. 240.000.000 – 6%; Adquisición de maquinarias viales destinadas a alquiler: Gs. 1.480.000.000 – 37%; Adquisición de maquinarias de pequeño y mediano porte destinadas a alquiler: Gs. 920.000.000 – 23%.

Rescate Anticipado: No se prevén rescates anticipados

3.12. DEUDAS FISCALES

Este rubro se compone de las siguientes cuentas:

| CUENTAS | 31/03/2018 G. | 31/03/2017 G. |
|-----------------------------|-------------------|--------------------|
| Impuesto a la Renta a Pagar | 78.727.223 | 418.825.016 |
| Retención de Impuestos | 4.966.480 | 1.824.641 |
| TOTALES | 83.693.703 | 420.649.657 |

3.13. DEUDAS SOCIALES

Este rubro se compone de las siguientes cuentas:

| CUENTAS | 31/03/2018 G. | 31/03/2017 G. |
|--------------------------------|--------------------|--------------------|
| Instituto de Previsión Social | 46.446.595 | 49.846.789 |
| Aguinaldo a Pagar | 41.547.212 | 40.924.088 |
| Remuneración Personal Superior | 35.000.000 | 35.000.000 |
| Sueldos y Jornales a Pagar | 85.365.872 | 90.235.081 |
| TOTALES | 208.359.679 | 216.005.958 |

Handwritten signature and initials.

NOTA 4. OPERACIONES CON SOCIEDADES VINCULADAS

En fecha 22/10/2012, la sociedad ha firmado un acuerdo de consorcio con la empresa Energy Management International S.A. (EMI S.A.), denominado "PROEMI", con el objeto de unir sus recursos y esfuerzos para la adquisición de equipos, herramientas y maquinarias para construcción, industria, obras y eventos públicos, que ya tiene importado en la actualidad la empresa EMI S.A. y los futuros que sean necesarios y se acuerden importar a través de la misma, y que Proyec S.A. comercialice dichas mercancías con el apoyo técnico-comercial de EMI S.A., haciendo así de Proyec S.A. una empresa con nuevas prestaciones y posibilidad de ofertar mayor variedad y cantidad de productos en el Paraguay.

Aporte de las Partes: Las partes del Consorcio hicieron los siguientes aportes: Proyec S.A. aporta instalaciones, servicio técnico, departamento comercial, marca, cartera de clientes, posicionamiento en el mercado y experiencia; EMI S.A. aporta Instalaciones, equipos en existencia, experiencia. Los aportes de cada parte se consideran equivalentes en valor y las partes tienen la misma participación en los Activos aportados, los cuales a efectos de capital inicial operativo son valorados en conjunto en Guaraníes un millón.


El 13/08/13 el acuerdo fue cancelado por las partes, no habiendo registrado operaciones en el año.

NOTA 5. CONTINGENCIAS Y COMPROMISOS


Al 31 de marzo de 2018 no existen situaciones contingentes, ni reclamos en la generación de obligaciones para la Sociedad adicionales a las que se presentan en estos estados financieros.

NOTA 6. HECHOS POSTERIORES


Entre la fecha de cierre del ejercicio y la fecha de preparación de estos estados financieros, no han ocurrido hechos significativos de carácter financiero o de otra índole que afecten la situación patrimonial o financiera o los resultados de la Sociedad al 31 de marzo de 2018.




Lic. Guillermo J. Canale Frescura
Contador



Cra. Sadiz N. Avalos M.
Síndico



Ing. Orlando P. Casal Britos
Vicepresidente



Lic. Rodrigo S. Casal Britos
Presidente

BALANCE GENERAL AL 31 DE MARZO DE 2018

COMPARATIVO CON EL AÑO ANTERIOR

(Expresado en guaraníes)

PROPIEDAD, PLANTA Y EQUIPO

ANEXO A

| Cuentas | VALORES DE ORIGEN | | | | | AMORTIZACIONES | | | | Neto Resultante |
|------------------------------|-----------------------|----------------------|-------------------|---------------------|-----------------------|---------------------------|-------------------|-------------------|---------------------------|-----------------------|
| | Inicio del Periodo | Altas del Periodo | Bajas del Periodo | Revaluo del Periodo | Cierre del Periodo | Acumuladas Inicio Periodo | Altas del Periodo | Bajas del Periodo | Acumuladas cierre Periodo | |
| Muebles y Utiles | 547.291.133 | | | | 547.291.133 | 279.338.965 | | | 279.338.965 | 267.952.168 |
| Rodados | 2.323.871.859 | | | | 2.323.871.859 | 914.867.627 | | | 914.867.627 | 1.409.004.042 |
| Maquinarias Herram. | 6.241.494.662 | 2.168.614.445 | | | 8.410.109.107 | 3.740.186.083 | | | 3.740.186.083 | 4.669.923.024 |
| Inmuebles | 5.223.366.321 | | | | 5.223.366.321 | 524.656.404 | | | 524.656.404 | 4.698.709.917 |
| Equipos Informatica | 512.892.563 | 6.466.544 | | | 519.379.107 | 460.676.175 | | | 460.676.175 | 58.702.932 |
| Utiles y enseres | 833.571 | 45.000 | | | 878.571 | 412.635 | | | 412.635 | 465.936 |
| Instalaciones | 832.025.479 | | | | 832.025.479 | 218.049.182 | | | 218.049.182 | 613.975.297 |
| Palco Estadio Cerro Porteño | 200.802.000 | | | | 200.802.000 | 0 | | | 0 | 200.802.000 |
| Totales al 31/03/2018 | 15.882.577.598 | 2.175.145.989 | 0 | 0 | 18.057.723.587 | 6.138.187.271 | 0 | 0 | 6.138.187.271 | 11.919.536.316 |
| Totales al 31/03/2017 | 14.029.391.236 | 310.263.690 | 0 | 0 | 14.339.654.926 | 5.675.945.691 | 0 | 0 | 5.675.945.691 | 8.663.709.235 |

Las notas y los anexos que se acompañan son parte integrante de los Estados Financieros.

Lic. Guillermo José Canale Frescura
Contador

Cra. Sadiz N. Avalos M.
Sindico

Ing. Orlando Pablo Casal Britos
Vicepresidente

Lic. Rodrigo Sebastián Casal Britos
Presidente

BALANCE GENERAL AL 31 DE MARZO DE 2018

COMPARATIVO CON EL AÑO ANTERIOR

(Expresado en guaraníes)

ACTIVOS INTANGIBLES

ANEXO B

| CUENTAS | VALORES DE ORIGEN | | | AMORTIZACIONES | | | | NETO RESULTANTE | |
|-----------------------------------|-----------------------|----------|-------------|-----------------------|---------------------------------|-------------|----------|--------------------|-------------------------------|
| | AL INICIO DEL PERIODO | AUMENTOS | DISMINUCION | AL CIERRE DEL PERIODO | ACUMULADA AL INICIO DEL PERIODO | DEL PERIODO | BAJAS | | ACUMULADAS CIERRE DEL PERIODO |
| Desarrollo de Sistema Informático | 184.762.858 | 0 | 0 | 184.762.858 | 179.364.919 | 0 | 0 | 179.364.919 | 5.397.939 |
| Licencias Informáticas | 13.148.522 | 0 | 0 | 13.148.522 | 13.633.160 | 0 | 0 | 13.633.160 | -484.638 |
| TOTAL AL 31/03/2018 | 197.911.380 | 0 | 0 | 197.911.380 | 192.998.079 | 0 | 0 | 192.998.079 | 4.913.301 |
| TOTAL AL 31/03/2017 | 197.911.380 | 0 | 0 | 197.911.380 | 188.361.484 | | | 188.361.484 | 9.549.896 |

Las notas y los anexos que se acompañan son parte integrante de los Estados Financieros.

Lic. Guillermo José Canale Frescura
Contador

Cra. Sadiz N. Avalos M.
Síndico

Ing. Orlando Pablo Gajal Britos
Vicepresidente

Lic. Rodrigo Sebastián Gajal Britos
Presidente



BALANCE GENERAL AL 31 DE MARZO DE 2018

COMPARATIVO CON EL AÑO ANTERIOR

(Expresado en guaraníes)

INVERSIONES, ACCIONES, DEBENTURES Y OTROS TITULOS EMITIDOS EN SERIE PARTICIPACION EN OTRAS SOCIEDADES

ANEXO C

| Denominación y características de los valores Emisor | Clase | Valor Nominal Unitario | Cantidad | Valor Nominal Total | Valor Patrimonial Proporcional | Valor de Libros | Valor de Cotización | Información sobre el Emisor | | | | |
|--|-------|------------------------|----------|---------------------|--------------------------------|-----------------|---------------------|-----------------------------|---------------------|---------|----------------------|--------------|
| | | | | | | | | % de Participación | Actividad Principal | Capital | Según Último Balance | |
| | | | | | | | | | | | Resultado | Patrim. Neto |
| Inversiones Temporarias | | | | | | | | | | | | |
| Totales al 31/03/2018 | | | | | | | | | | | | |
| Totales al 31/03/2017 | | | | | | | | | | | | |
| Inversiones Permanentes | | | | | | | | | | | | |
| Totales al 31/03/2018 | - | - | 0 | 0 | - | 0 | - | 0% | - | 0 | - | 0 |
| Totales al 31/03/2017 | - | - | 0 | 0 | - | 0 | - | 0% | - | 0 | - | 0 |

Las notas y cuadros que se acompañan son parte integrante de los estados financieros.

Lic. Guillermo José Canale Frescura
Contador

Cra. Sadiz H. Avalos M.
Síndico

Ing. Orlando Pablo Casal Sibos
Vicepresidente

Lic. Rodrigo Sebastián Casal Echeverría
Presidente



Proyec
S.A.E.

Vende, Alquila y Repara
Equipos para Obras

BALANCE GENERAL AL 31 DE MARZO DE 2018

COMPARATIVO CON EL AÑO ANTERIOR

(Expresado en guaraníes)

OTRAS INVERSIONES

ANEXO D

| CUENTAS | VALOR DE COSTO | AMORTIZACION | VALOR DE COTIZACION | VALOR REGISTRADO AÑO ACTUAL | VALOR REGISTRADO AÑO ANTERIOR | VALOR REGISTRADO AÑO ANTERIOR |
|--------------------------------------|----------------|--------------|---------------------|-----------------------------|-------------------------------|-------------------------------|
| INVERSIONES CORRIENTES (DETALLAR) | | | | | | |
| | | | | | | |
| | | | | | | |
| | | | | | | |
| SUBTOTAL | 0 | 0 | 0 | 0 | 0 | 0 |
| NO APLICABLE | | | | | | |
| INVERSIONES NO CORRIENTES (DETALLAR) | | | | | | |
| | | | | | | |
| | | | | | | |
| | | | | | | |
| SUBTOTAL | 0 | 0 | 0 | 0 | 0 | 0 |
| Totales al 31/03/2018 | 0 | 0 | 0 | 0 | 0 | 0 |
| Totales al 31/03/2017 | 0 | 0 | 0 | 0 | 0 | 0 |

Las notas y cuadros que se acompañan son parte integrante de los estados financieros.


Lic. Guillermo José Canale Frescura
Contador


Cra. Sadiz N. Avalos M.
Síndico


Ing. Orlando Pablo Casal Britos
Vicepresidente


Lic. Rodrigo Sebastián Casal Britos
Presidente



Proyec
S.A.E.

Vende, Alquila y Repara
Equipos para Obras

BALANCE GENERAL AL 31 DE MARZO DE 2018

COMPARATIVO CON EL AÑO ANTERIOR


(Expresado en guaraníes)


PREVISIONES

ANEXO E

| RUBROS | SALDOS CIERRE AL INICIO | AUMENTOS | BAJAS | SALDOS AL 31/03/2018 | SALDOS AL 31/03/2017 |
|-------------------------------|-------------------------|----------|----------|----------------------|----------------------|
| DEDUCIDAS DEL ACTIVO | | | | | |
| Incobrables | 736.980.261 | | | 736.980.261 | 114.035.608 |
| Obsolescencia de Mercaderías | 0 | | | 0 | 0 |
| Fondo Averías de Mercaderías | 0 | | | 0 | 0 |
| TOTAL | 736.980.261 | 0 | 0 | 736.980.261 | 114.035.608 |
| INCLUIDAS EN EL PASIVO | | | | | |
| | 0 | 0 | 0 | 0 | 0 |
| TOTAL | 0 | 0 | 0 | 0 | 0 |

Las notas y cuadros que se acompañan son parte integrante de los estados financieros.


Lic. Guillermo José Canale Prescura
Contador


Cra. Sadiz N. Avalos M.
Síndico


Ing. Orlando Pablo Casal Britos
Vicepresidente


Lic. Rodrigo Sebastián Casal Britos
Presidente



Proyec
S.A.E.

Vende, Alquila y Repara
Equipos para Obras

BALANCE GENERAL AL 31 DE MARZO DE 2018

COMPARATIVO CON EL AÑO ANTERIOR

(Expresado en guaraníes)

COSTO DE MERCADERÍAS O PRODUCTOS VENDIDOS O SERVICIOS PRESTADOS

(En miles de guaraníes)

ANEXO F

| DETALLES | SALDOS AL 31/03/2018 | | SALDOS AL 31/03/2017 | |
|--|----------------------|-----------------------|----------------------|-----------------------|
| 1- COSTO DE MERCADERÍAS O PRODUCTOS VENDIDOS | | | | |
| Existencias al Comienzo del Periodo | | | | |
| Mercaderías de reventa | 17.547.444.630 | | 13.675.506.634 | |
| Productos Terminado | 0 | | 0 | |
| Productos en proceso | 0 | | 0 | |
| Materia primas y materiales | 0 | | 0 | |
| Otros | 0 | | 0 | |
| | | 17.547.444.630 | | 13.675.506.634 |
| Compras y Costos de Producción del Ejercicio | | | | |
| Compras | 4.708.005.901 | | 5.334.525.070 | |
| Costo de Producción | 0 | | | |
| | | 4.708.005.901 | | 5.334.525.070 |
| Existencia al cierre del ejercicio | | | | |
| Mercaderías de reventa | 21.449.478.481 | | 17.093.329.963 | |
| Productos terminados | 0 | | 0 | |
| Productos en proceso | 0 | | 0 | |
| Materia prima y materiales | 0 | | 0 | |
| Otros | 0 | | 0 | |
| | | 21.449.478.481 | | 17.093.329.963 |
| 2- COSTO DE SERVICIOS PRESTADOS | | | | |
| Costo de Mercaderías o Productos Vendidos y servicios prestados | | 805.972.050 | | 1.516.701.741 |

Las notas y cuadros que se acompañan son parte integrante de los estados financieros.

Lic. Guillermo José Canale Frescura
Contador

Cra. Sadiz M. Avalos M.
Síndico

Ing. Orlando Pablo Casal Britos
Vicepresidente

Lic. Rodrigo Sebastian Casal Britos
Presidente



Proyec[®]
S.A.E.

Vende, Alquila y Repara
Equipos para Obras

BALANCE GENERAL AL 31 DE MARZO DE 2018

COMPARATIVO CON EL AÑO ANTERIOR

(Expresado en guaraníes)


ACTIVOS Y PASIVOS EN MONEDA EXTRANJERA

ANEXO G

| DETALLE | MONEDA EXTRANJERA | | CAMBIO VIGENTE | MONEDA LOCAL | |
|-----------------------------------|-------------------|---------------------|-----------------|-----------------------|----------------------|
| | CLASE | MONTO | | 31/03/2018 | 31/03/2017 |
| ACTIVO | | | | | |
| ACTIVO CORRIENTE | | | | | |
| DISPONIBILIDADES | | | | | |
| Banco de la Nación Argentina | US\$ | 479,83 | 5.542,63 | 2.659.520 | 20.437.760 |
| Total del Activo Corriente | US\$ | 479,83 | 5.542,63 | 2.659.520 | 20.437.760 |
| Total del Activo | | 479,83 | 5.542,63 | 2.659.520 | 20.437.760 |
| PASIVO | | | | | |
| Deudas Comerciales | | | | | |
| Proveedores del Exterior M/E | US\$ | 2.724.553,54 | 5.553,95 | 15.132.034.114 | 7.813.809.343 |
| Total del Pasivo | | 2.724.553,54 | 5.553,95 | 15.132.034.114 | 7.813.809.343 |

Las notas y cuadros que se acompañan son parte integrante de los estados financieros.


Lic. Guillermo José Canale Fréscura
Contador


Cra. Sadiz N. Avalos M.
Síndico


Ing. Orlando Pablo Cazar Britos
Vicepresidente


Lic. Rodrigo Sebastián Cazar Britos
Presidente



Proyec
S.A.E.

Vende, Alquila y Repara
Equipos para Obras

BALANCE GENERAL AL 31 DE MARZO DE 2018

COMPARATIVO CON EL AÑO ANTERIOR

(Expresado en guaraníes)

INFORMACION REQUERIDA SOBRE COSTOS Y GASTOS

ANEXO H

| Rubros | Gastos de Comercialización | Gastos de Administración | Otros Gastos | Gastos Financieros | Total al 31/03/2018 | Total al 31/03/2017 |
|--|----------------------------|--------------------------|--------------------|--------------------|----------------------|----------------------|
| Publicidad y Propaganda | 14.707.361 | | | | 14.707.361 | 56.997.482 |
| Descuentos y Bonificaciones | | | | | 0 | 229.589.114 |
| Comisiones Pagadas | | | | | 0 | 0 |
| Fletes y Encargos | | 16.005.985 | | | 16.005.985 | 19.038.080 |
| Combustibles y Lubricantes | | 50.836.645 | | | 50.836.645 | 58.479.454 |
| Gastos de personal | | 871.150.239 | | | 871.150.239 | 679.340.414 |
| Suscripciones | | 7.662.363 | | | 7.662.363 | 5.608.281 |
| Capacitación al Personal | | | | | 0 | 0 |
| Alquileres Pagados | | 216.914.286 | | | 216.914.286 | 144.601.521 |
| Telefonía y Comunicaciones | | 18.829.423 | | | 18.829.423 | 22.807.050 |
| Energía Eléctrica | | 18.837.636 | | | 18.837.636 | 14.903.841 |
| Agua y Limpieza | | 5.129.150 | | | 5.129.150 | 5.914.842 |
| Remuneración al Personal Superior | | | | | 0 | 190.909.092 |
| Papelaría y Utilos | | 9.022.661 | | | 9.022.661 | 23.700.411 |
| Gastos de Botiquín | | 736.846 | | | 736.846 | 405.370 |
| Mantenimiento y Reparaciones de B. Uso | | 30.559.789 | | | 30.559.789 | 117.582.842 |
| Uniformes | | 4.451.871 | | | 4.451.871 | 8.353.453 |
| Movilidad y Viático | | 25.025.731 | | | 25.025.731 | 30.956.256 |
| Seguros Pagados | | 19.088.384 | | | 19.088.384 | 19.152.727 |
| Donaciones y Contribuciones | | 210.000 | | | 210.000 | 210.000 |
| Honorarios Profesionales y Serv. de Terceros | | 132.528.591 | | | 132.528.591 | 250.620.273 |
| Depreciación del Ejercicio | | | | | 0 | 0 |
| Representación | | 363.636 | | | 363.636 | 10.868.508 |
| Gastos de Escribanía | | 990.000 | | | 990.000 | 8.819.216 |
| Créditos Incobrables | | | | | 0 | 0 |
| Seguridad | | 14.158.470 | | | 14.158.470 | 6.605.448 |
| Gastos de Asamblea | | 154.545 | | | 154.545 | 145.455 |
| Cafetería y Refrigerio | | 24.315.850 | | | 24.315.850 | 5.461.166 |
| Gastos de Litación | | 1.227.273 | | | 1.227.273 | 1.494.648 |
| Amortización Sistema Informático | | 13.933.501 | | | 13.933.501 | 0 |
| Gastos Judiciales | | | | | 0 | 0 |
| Patentes y Tasas | | 27.314.650 | | | 27.314.650 | 24.002.500 |
| Impuesto a la Renta | | 78.727.223 | | | 78.727.223 | 73.933.711 |
| Impuestos Inmobiliario | | 13.838.800 | | | 13.838.800 | 13.419.700 |
| IVA Gasto | | 60.752 | | | 60.752 | 150.866 |
| Otros Tributos | | | | | 0 | 0 |
| Multas y Recargos | | 5.351.489 | | | 5.351.489 | 100.000 |
| Intereses Pagados | | | | 55.780.338 | 55.780.338 | 6.477.187 |
| Diferencia de Cambio | | 71.427.251 | | | 71.427.251 | 39.180.738 |
| Comisiones Tarjetas de Crédito | | | | 2.629.894 | 2.629.894 | 1.794.725 |
| Gastos Bancarios | | | | 44.135.411 | 44.135.411 | 23.088.310 |
| Intereses Pagados s/Bonos Emitidos | | | | 79.335.615 | 79.335.615 | 158.671.233 |
| Impuestos y Tasas | | | | | 0 | 0 |
| Gastos Varios | | | | | 0 | 0 |
| Movilidad y Viático (ND) | | 4.120.000 | | | 4.120.000 | 0 |
| Donaciones y Contribuciones (ND) | | | | | 0 | 0 |
| Representación (ND) | | | | | 0 | 0 |
| Regalos Empresariales | | | | | 0 | 0 |
| Retribución al Personal Superior (ND) | | | | | 0 | 0 |
| Otros (ND) | | 55.620.143 | | | 55.620.143 | 132.994.832 |
| Intereses s/ deuda Ammann | | | | 80.918.770 | 80.918.770 | 0 |
| Gastos de herramientas - uso taller | | 6.227.292 | | | 6.227.292 | 11.407.610 |
| Totales al 31/03/2018 | 14.707.361 | 1.753.148.435 | 0 | 262.800.028 | 2.030.655.824 | |
| Totales al 31/03/2017 | 286.586.596 | 1.788.083.191 | 133.094.832 | 190.811.458 | | 2.397.776.077 |

Las notas y cuadros que se acompañan son parte integrante de los estados financieros.

Lic. Guillermo José Canale Frescura
Contador

Cra. Sadiz N. Avalos M.
Síndico

Ing. Orlando Pablo Casal Britos
Vicepresidente

Lic. Rodrigo Sebastián Casal Britos
Presidente



Proyec[®]
S.A.E.

Vende, Alquila y Repara
Equipos para Obras

BALANCE GENERAL AL 31 DE MARZO DEL 2018

COMPARATIVO CON EL AÑO ANTERIOR

(Expresado en guaraníes)

DATOS ESTADISTICOS

ANEXO I

| INDICADORES OPERATIVOS | Acumulado al fin del ejercicio | |
|---------------------------------|--------------------------------|---------------|
| | 31/03/2018 | 31/03/2017 |
| Volumen de Producción | - | - |
| Volumen de Ventas | 2.730.127.567 | 4.557.518.989 |
| Cantidad de Empleados y Obreros | 61 | 66 |
| Consumo de Energia | 16.837.636 | 14.903.641 |
| Cantidad de Sucursales | 2 | 2 |

Las notas y cuadros que se acompañan son parte integrante de los estados financieros.


Lic. Guillermo José Espinal Prescura
Contador


Cra. Sadiz N. Avalos M.
Síndico


Ing. Orlando Pablo Cruzal Bajos
Vicepresidente


Lic. Rodrigo Sebastian Castel Britos
Presidente



Proyec
S.A.E.

Vende, Alquila y Repara
Equipos para Obras

BALANCE GENERAL AL 31 DE MARZO DE 2018
COMPARATIVO CON EL AÑO ANTERIOR
(Expresado en guaraníes)


INDICES ECONOMICO - FINANCIERO


ANEXO J


| INDICES | Acumulado al Fin del Ejercicio | |
|--|---|--|
| | 31/03/2018 | 31/03/2017 |
| Liquidez (1) | 1,35 | 1,96 |
| Endeudamiento (2) | 1,23 | 0,78 |
| Rentabilidad (3) | 7,90 | 2,21 |
| 1) <u>Activo Corriente</u> Pasivo Corriente | 2) <u>Total del Pasivo</u> Patrimonio Neto | 3) <u>Result. antes Imp. a la Renta</u> Patrimonio Neto Excluido el Resultado del ejercicio |

Las notas y cuadros que se acompañan son parte integrante de los estados financieros.


Lic. Guillermo José Canille Fracatura
Contador


Cra. Sadiz N. Avalos M.
Síndico


Ing. Orlando Pablo Cazal Britos
Vicepresidente


Lic. Rodrigo Sebastián Cazal Britos
Presidente

INFORME SOBRE PERSONAS VINCULADAS O RELACIONADAS AL 31.03.2018

A) PARTES VINCULADAS O RELACIONADAS

Según Art. 34 de la Ley 1264 / 98

Inciso a) Personas con derecho a voto que controlen al menos el diez por ciento del capital de la misma

| NOMBRES Y APELLIDOS | Monto Capital Integrado | % Capital Integrado |
|------------------------------|-------------------------|---------------------|
| Osvaldo Pablo Cazal Faitini | 2.500.000.000 | 50,00 |
| María Teresa Britos de Cazal | 2.500.000.000 | 50,00 |
| TOTAL | 5.000.000.000 | 100,00 |

Inciso b) A las sociedades anónimas en la que estas controlen por lo menos el diez por ciento del capital

| EMPRESA | Monto Capital Integrado | % Capital Integrado |
|--------------|-------------------------|---------------------|
| NO APLICABLE | | |

Inciso c) Accionistas que tengan potestades de elegir en asambleas al menos un director

| NOMBRES Y APELLIDOS | Monto Capital Integrado | % Capital Integrado |
|------------------------------|-------------------------|---------------------|
| Osvaldo Pablo Cazal Faitini | 2.500.000.000 | 50,00 |
| María Teresa Britos de Cazal | 2.500.000.000 | 50,00 |

Inciso d) Directores, Administradores, Síndicos, Auditores y Apoderados

| CARGOS | NOMBRES Y APELLIDOS |
|---|--------------------------------|
| Presidente/Gerente General | Rodrigo Sebastián Cazal Britos |
| Vice-Presidente | Orlando Pablo Cazal Britos |
| Gerencia de Desarrollo de Nuevos Negocios | Osvaldo Pablo Cazal Faitini |
| Gerente Comercial | Orlando Pablo Cazal Britos |
| Gerente Administrativo y Financiero | Leticia Mabel Guillón Trinidad |
| Síndico | Sadiz N. Avalos M. |
| Auditor | Pedro Delvalle Sanchez |

Otros: Los conyuges y parientes hasta el segundo grado de consanguinidad o afinidad de las referidas en los incisos anteriores, siempre que tengan participación en el capital de la sociedad

| NOMBRES Y APELLIDOS | Monto Capital Integrado | % Capital Integrado |
|---------------------|-------------------------|---------------------|
| NO APLICABLE | | |
| TOTAL | | |

Lic. Guillermo J. Canale Frescura
Contador

Cra. Sadiz N. Avalos M.
Síndico

Ing. Orlando P. Cazal Britos
Vicepresidente

Lic. Rodrigo S. Cazal Britos
Presidente

Según Art. 27 de la Resolución 763 / 04

Inversiones de la Sociedad en valores de otras empresas que representan más del 10% de activo de la sociedad:

| Nombre de la Empresa | Monto de la Inversión | Tipo de Valor | % Participación |
|----------------------|-----------------------|---------------|-----------------|
| NO APLICABLE | | | |
| | | | |

Activos de la Sociedad comprometidos en más del 20% en Garantía de Obligaciones de otras empresas:

| Nombre de la Empresa | Valor de los Bienes Gravados | Tipo de Bien o Valor | Monto Deuda Garantizada |
|----------------------|------------------------------|----------------------|-------------------------|
| NO APLICABLE | | | |

Según Art. 26 de la Resolución 763 / 04

Vinculación por nivel de endeudamiento:

Según Art. 1º de la Resolución CNV 1257 / 10

| Nombre de la sociedad vinculada | Factores de vinculación |
|---------------------------------|-------------------------|
| NO APLICABLE | |

B) SALDOS CON PARTES RELACIONADAS

| ACTIVOS | 31/03/2018 | 31/03/2017 |
|------------------|------------|------------|
| Cuentas a Cobrar | Guaraníes | Guaraníes |
| NO APLICABLE | | |

| PASIVOS | 31/03/2018 | 31/03/2017 |
|-----------------|------------|------------|
| Cuentas a Pagar | Guaraníes | Guaraníes |
| NO APLICABLE | | |

| INGRESOS | 31/03/2018 | 31/03/2017 |
|--------------|------------|------------|
| NO APLICABLE | | |

| EGRESOS | 31/03/2018 | 31/03/2017 |
|--------------------------------|-------------|-------------|
| Remuneración Personal Superior | 190.909.091 | 190.909.091 |

Lic. Guillermo J. de la Cruz
Contador

Cra. Saúl N. Avalos M.
Síndico

Ing. Rodrigo P. Casal Britos
Vicepresidente

Lic. Rodrigo P. Casal Britos
Presidente



COMPOSICIÓN DE CAPITAL (ART. 3° RESOLUCIÓN CNV N° 1257/10)

COMPOSICIÓN AL 31/03/2018

NOMBRE DE LA SOCIEDAD VINCULADA: NO APLICABLE

NOMBRE DE LA ENTIDAD FISCALIZADA POR LA CNV: PROYEC S.A.

PORCENTAJE DE PARTICIPACIÓN DE LA SOCIEDAD VINCULADA EN EL CAPITAL INTEGRADO DE LA ENTIDAD FISCALIZADA: 0%

Composición del capital de la sociedad vinculada:

| DESCRIPCIÓN | IMPORTE G. |
|-------------------|------------|
| Capital Emitido | 0 |
| Capital Suscrito | 0 |
| Capital Integrado | 0 |
| TOTAL | 0 |

CUADRO DEL CAPITAL INTEGRADO DE LA SOCIEDAD VINCULADA:

| N° | Accionista / Socio | IMPORTE G. | % de participación del capital integrado |
|----|--------------------|------------|--|
| | NO APLICABLE | | |
| | TOTAL | 0 | 0,00% |

Lic. Guillermo J. Cordero Presura
Contador

Cra. Sadiz N. Avalos M.
Síndico

Ing. Orlando P. Casal Britos
Vicepresidentes

Lic. Rodrigo S. Casal Britos
Presidente

INFORME DEL SÍNDICO

Al Señor Presidente y Miembros del Directorio de PROYEC S.A.E.:

De conformidad con las disposiciones legales, he examinado el Estado de Situación Patrimonial de PROYEC S.A.E.
y el correspondiente Estado de Resultados e Informes complementarios al 31/03/2018.

La revisión consistió principalmente en entender el sistema para la elaboración de los Estados Contables, aplicación de procedimientos de revisión analítica y realización de investigaciones con el personal responsable de las cuestiones financieras y contables.

Dentro del alcance del trabajo, no he tomado conocimiento de ninguna modificación importante que deba hacerse a los Estados Contables adjuntos para que estén de conformidad con los principios de contabilidad generalmente aceptados.

Asunción, 25 de abril de 2018


Cra. Sadiz N. Avalos M.
Síndico

PROYEC S.A.E.
 INFORME DEL SINDICO SOBRE DEUDAS AL 31 DE MARZO DE 2018

| | | FECHA | | |
|--|-----------|-----------------------|-----------------------|----------------------|
| PASIVO CORRIENTE | | TOTAL | A VENCER | VENCIDAS VENCIMIENTO |
| DEUDAS COMERCIALES | | | | |
| PROVEEDORES LOCALES | | | | |
| AMS BUSINESS GROUP S.A. | G. | 20.002.629 | 20.002.629 | 30/04/2018 |
| ARZA PROPAGANDA S.R.L. | G. | 1.545.000 | 1.545.000 | 30/04/2018 |
| ASEGURADORA DEL ESTE S.A. | G. | 27.845.000 | 27.845.000 | 31/10/2018 |
| ASEGURADORA YACYRETA S.A. | G. | 1.433.000 | 1.433.000 | 31/05/2018 |
| AUTOMARKET S.A. | G. | 270.380.552 | 270.380.552 | 31/10/2021 |
| AUTOMOVIL SUPPLY S.A. | G. | 5.640.133 | 5.640.133 | 30/04/2018 |
| B&B S.A. | G. | 58.500.000 | 58.500.000 | 30/04/2018 |
| CAMAQ S.A. | G. | 1.194.073 | 1.194.073 | 30/04/2018 |
| CARLOS WILDBERGER WIDMER | G. | 7.280.700 | 7.280.700 | 30/04/2018 |
| CAVIALPA | G. | 8.000.000 | 8.000.000 | 30/04/2018 |
| CHACOMER S.A.E. | G. | 775.201 | 775.201 | 30/04/2018 |
| CONSTRUCTORA VIAL URBANA | G. | 15.807.592 | 15.807.592 | 30/04/2018 |
| CRITERION S.A. | G. | 230.000 | 230.000 | 30/04/2018 |
| CUMMINS PARAGUAY S.R.L. | G. | 865.800 | 865.800 | 30/04/2018 |
| DE LA SOBERA HNOS S.A.I.C.E.C.A. | G. | 12.243.368 | 12.243.368 | 31/08/2018 |
| DHL S.R.L. | G. | 2.898.804 | 2.898.804 | 30/04/2018 |
| DIESA S.A. | G. | 7.241.628 | 7.241.628 | 30/04/2018 |
| DISAL PARAGUAY S.R.L. | G. | 1.240.000 | 1.240.000 | 30/04/2018 |
| EDITORIAL COMPETIR S.R.L. | G. | 1.650.000 | 1.650.000 | 30/04/2018 |
| EDUARDO A GUSTALE PORTILLO | G. | 40.000 | 40.000 | 30/04/2018 |
| ELECTROMECANICA "ENCISO" | G. | 1.780.000 | 1.780.000 | 30/04/2018 |
| EQUIFAX PARAGUAY S.A. | G. | 531.146 | 531.146 | 30/04/2018 |
| ESTACION DE SERVICIO EMR | G. | 9.769.400 | 9.769.400 | 30/04/2018 |
| FABRICA PYA DE SIERRAS S.A. | G. | 599.466 | 599.466 | 30/04/2018 |
| FILTROS HS | G. | 1.800.000 | 1.800.000 | 30/04/2018 |
| GRÁFICA MONARCA S.R.L. | G. | 1.460.000 | 1.460.000 | 30/04/2018 |
| GRÁFICA SAN LUIS S.R.L. | G. | 3.472.500 | 3.472.500 | 30/04/2018 |
| GUILLERMO FERREIRO | G. | 3.300.000 | 3.300.000 | 30/04/2018 |
| H.PETERSEN S.A.C.I. | G. | 469.454 | 469.454 | 30/04/2018 |
| HIDRAULICA BRASIL | G. | 4.169.163 | 4.169.163 | 30/04/2018 |
| HIPERMERCADO LUISITO | G. | 800.000 | 800.000 | 30/04/2018 |
| INDALCO S.R.L. | G. | 4.136.528 | 4.136.528 | 30/04/2018 |
| JAIIME MAGUET STALLARD S.A.C.I. | G. | 2.601.000 | 2.601.000 | 30/04/2018 |
| JD CORREO PRIVADO | G. | 17.210.490 | 17.210.490 | 30/04/2018 |
| JOSE FELIX CACAVELOS | G. | 294.314.584 | 294.314.584 | 30/04/2018 |
| KAVAK S.R.L. | G. | 125.685.000 | 125.685.000 | 30/04/2018 |
| LA CASA DE LAS MANGUERAS S.A. | G. | 3.483.808 | 3.483.808 | 30/04/2018 |
| LA CASA DE LAS VARILLAS S.R.L. | G. | 368.000 | 368.000 | 30/04/2018 |
| LA CONSOLIDADA S.A. | G. | 4.995.000 | 4.995.000 | 31/07/2018 |
| LA MERCANTIL DEL ESTE S.A. | G. | 246.000 | 246.000 | 30/04/2018 |
| LINCOLN S.A. | G. | 7.688.311 | 7.688.311 | 30/04/2018 |
| MANPOWER PARAGUAY S.R.L. | G. | 2.750.000 | 2.750.000 | 30/04/2018 |
| METAUKA S.A. | G. | 4.454.719 | 4.454.719 | 30/04/2018 |
| MONITAL S.R.L. | G. | 716.358 | 716.358 | 30/04/2018 |
| NETLOGIC S.R.L. | G. | 308.320 | 308.320 | 30/04/2018 |
| ORMA IMPORT S.A. | G. | 3.200.000 | 3.200.000 | 30/04/2018 |
| PALO ALTO PARAGUAY S.R.L. | G. | 33.000.000 | 33.000.000 | 30/04/2018 |
| PAMPEIRO S.R.L. | G. | 1.465.000 | 1.465.000 | 30/04/2018 |
| PC S.R.L. | G. | 29.735.132 | 29.735.132 | 30/04/2018 |
| PERFECTA AUTOMOTORES S.A. | G. | 63.229.490 | 63.229.490 | 31/07/2018 |
| PLANEARTE PUBLICITARIA | G. | 3.200.000 | 3.200.000 | 30/04/2018 |
| PLOTER CAD INGENIERIA | G. | 3.843.263 | 3.843.263 | 30/04/2018 |
| PROBIEN S.A.C.I. | G. | 1.012.000 | 1.012.000 | 30/04/2018 |
| RASTREO PARAGUAY S.A. | G. | 1.100.000 | 1.100.000 | 30/04/2018 |
| RECORD ELECTRIC S.A.E.C.A. | G. | 39.801.158 | 39.801.158 | 30/04/2018 |
| RENALDO BARG | G. | 6.069.300 | 6.069.300 | 30/04/2018 |
| RODRIGO LÓPEZ DA SILVEIRA | G. | 6.850.000 | 6.850.000 | 30/04/2018 |
| RUBÉN DARIO TORALES | G. | 7.000.000 | 7.000.000 | 30/04/2018 |
| SAN GUILLERMO S.A. | G. | 30.000.000 | 30.000.000 | 30/04/2018 |
| SANDRA BOGARIN | G. | 6.650.000 | 6.650.000 | 30/04/2018 |
| SBD CONSULTORES & AUDITORES | G. | 5.250.000 | 5.250.000 | 30/04/2018 |
| SEMAR S.R.L. | G. | 1.359.000 | 1.359.000 | 30/04/2018 |
| TAPE RUVICHA S.A. | G. | 2.222.232 | 2.222.232 | 30/04/2018 |
| TEISA | G. | 7.057.580 | 7.057.580 | 30/04/2018 |
| TELEXPAR SRL | G. | 2.685.999 | 2.685.999 | 30/04/2018 |
| TONINA S.A. | G. | 3.530.000 | 3.530.000 | 30/04/2018 |
| TRACTOPARTE S.A. | G. | 9.095.000 | 9.095.000 | 30/04/2018 |
| UNION INDUSTRIAL PARAGUAYA | G. | 1.906.000 | 1.906.000 | 30/04/2018 |
| VILMA M. VERA M. | G. | 2.100.000 | 2.100.000 | 30/04/2018 |
| YHAGUY REPUESTOS S.A. | G. | 8.500.000 | 8.500.000 | 30/04/2018 |
| TOTAL | | 1.221.783.881 | 1.221.783.881 | |
| PROVEEDORES DEL EXTERIOR | | | | |
| AMMANN | G. | 7.026.941.976 | 7.026.941.976 | 31/12/2021 |
| GEHL | G. | 663.603.472 | 663.603.472 | 31/05/2018 |
| GENERAC | G. | 352.088.414 | 352.088.414 | 31/07/2018 |
| KEASER | G. | 355.933.777 | 355.933.777 | 31/05/2018 |
| KEESTRAK | G. | 2.112.339 | 2.112.339 | 31/01/2018 |
| MONITOU | G. | 9.365.647 | 9.365.647 | 31/05/2018 |
| RUBBLE MASTER | G. | 6.655.271.254 | 6.655.271.254 | 30/04/2020 |
| STANLEY BLACK & DECKER | G. | 66.717.235 | 66.717.235 | 31/01/2018 |
| TOTAL | | 15.132.034.114 | 15.132.034.114 | |
| DEUDAS BANCARIAS | | | | |
| PRESTAMOS - BANCO NACION ARGENTINA | G. | 609.000.000 | 609.000.000 | 03/06/2018 |
| PRESTAMOS - CAJA MUTUAL | G. | 115.960.651 | 115.960.651 | 31/12/2018 |
| PRESTAMOS - BANCO CONTINENTAL | G. | 857.483.297 | 857.483.297 | 31/12/2018 |
| BONOS - BOLSA DE VALORES Y PRODUCTOS ASUNCION S.A. | G. | 1.950.000.000 | 1.950.000.000 | 05/12/2018 |
| INTERESES A PAGAR - BANCO NACION ARGENTINA | G. | 18.019.726 | 18.019.726 | 03/06/2018 |
| INTERESES A PAGAR - CAJA MUTUAL | G. | 9.447.149 | 9.447.149 | 31/12/2018 |
| INTERESES A PAGAR - BANCO CONTINENTAL | G. | 120.366.395 | 120.366.395 | 31/12/2018 |
| INTERESES A PAGAR - BONOS | G. | 241.532.877 | 241.532.877 | 05/12/2018 |
| TOTAL | | 3.921.810.095 | 3.921.810.095 | |
| PROVISIONES | | | | |
| AGUINALDO A PAGAR | G. | 41.547.212 | 41.547.212 | 30/04/2018 |
| IMPUESTO A LA RENTA A PAGAR | G. | 78.727.223 | 78.727.223 | 30/04/2018 |
| INSTITUTO DE PREVISION SOCIAL | G. | 46.446.595 | 46.446.595 | 30/04/2018 |
| REMUNERACION PERS. SUPERIOR A PAGAR | G. | 35.000.000 | 35.000.000 | 30/04/2018 |
| RETENCIONES DE IMPUESTOS A PAGAR | G. | 4.966.480 | 4.966.480 | 30/04/2018 |
| SUELDOS Y JORNALES A PAGAR | G. | 85.365.872 | 85.365.872 | 30/04/2018 |
| TOTAL | | 292.053.382 | 292.053.382 | |
| OTROS PASIVOS | | | | |
| ANTICIPOS DE CLIENTES | G. | 1.827.028.795 | 1.827.028.795 | 30/04/2018 |
| TOTAL | | 1.827.028.795 | 1.827.028.795 | |
| TOTAL PASIVO CORRIENTE | G. | 22.394.710.267 | 22.394.710.267 | |
| PASIVO NO CORRIENTE | | | | |
| PRESTAMOS FINANCIEROS | | | | |
| PRESTAMOS - CAJA MUTUAL | G. | 27.393.659 | 27.393.659 | 08/02/2019 |
| PRESTAMOS - BANCO CONTINENTAL | G. | 705.321.354 | 705.321.354 | 12/12/2020 |
| INTERESES A PAGAR - CAJA MUTUAL | G. | 474.741 | 474.741 | 08/02/2019 |
| INTERESES A PAGAR - BANCO CONTINENTAL | G. | 91.570.982 | 91.570.982 | 12/12/2020 |
| TOTAL | | 824.760.736 | 733.189.754 | |
| TOTAL PASIVO NO CORRIENTE | G. | 824.760.736 | 733.189.754 | |
| RESUMEN | | | | |
| TOTAL PASIVO CORRIENTE | G. | 22.394.710.267 | | |
| TOTAL PASIVO NO CORRIENTE | G. | 824.760.736 | | |
| TOTAL PASIVO AL 31/03/2018 | G. | 23.219.471.003 | | |

Macasamora
 CP. Sadiz Nidia Ávalos Melgarejo
 Sindico