

PUENTE

Soluciones financieras

Asunción, 16 de agosto de 2019

Señores

COMISION NACIONAL DE VALORES

Departamento de Registro y Control.

Presente

De nuestra mayor consideración,

Nos dirigimos a Uds. Con el propósito de remitirles la siguiente información en cumplimiento al Art 10 de la Res. CNV N° 01/19:

- a) Estados Contables Básicos
- b) Informe del Síndico.


Así mismo, adjuntamos en cumplimiento de lo estipulado en el art. 2 del Título 24 de la Resolución CNV Nro. 01/19 el Informe de Personas Vinculadas (Anexo A) y su detalle correspondiente al 30.06.2019, referente a PUENTE CASA DE BOLSA S.A.


Sin otro particular, no despedimos cordialmente,


Puente Casa de Bolsa S.A.


Sebastian Kaliman
Apoderado


Fiorella Cardozo
Apoderada

- A la J2C -

14/08/2019


SOS
16-08-19 15:30h

EXTE COM N°	3379	14.58
FECHA:	16/08/19	
FIRMA:		
ACLARACIÓN:	MONSIEUR R	
LA RECEPCIÓN DE LA PRESENTE NO IMPLICA INFORMACIÓN		
* APROBACIÓN Y/O ACEPTACIÓN DE LOS TERMINOS EXPRESADOS EN LA MISMA AT DE SU CONTENIDO		

021 237 6991

www.puente.net.com.py

PUENTE CASA DE BOLSA S.A., AGENTE REGISTRADO ANTE LA COMISIÓN NACIONAL DE VALORES DEL PARAGUAY BAJO EL NÚMERO 22, NO REALIZA ACTIVIDADES COMPRENDIDAS EN LA LEY 861/96 GENERAL DE BANCOS, FINANCIERAS Y OTRAS ACTIVIDADES DEL ESTADO. PUENTE CASA DE BOLSA S.A., PERTENECIENTE AL GRUPO PUENTE FUNDADO EN 1915

PUENTE

Soluciones financieras

ANEXO A – INFORME SOBRE PERSONAS VINCULADAS O RELACIONADAS

A) PARTES VINCULADAS O RELACIONADAS

A.1 Según Art. 34 de la Ley 5810/17

Inciso a)

- Patricio Fiorito (10%)
- Hugo Martinez (10%)
- Federico Bartzabal (10%)
- Carlos de los Rios (10%)

Inciso b)

- Puente Holding Limited (59,6%)

Inciso c)

- Patricio Fiorito (10%)
- Hugo Martinez (10%)
- Federico Bartzabal (10%)
- Carlos de los Rios (10%)
- Puente Holding Limited (59,6%)
- Puente Participations S.A. (ex Bifury) (0,4%)

Inciso d)

Directores

Nombre	Cargo
Federico Tomasevich	Presidente y apoderado
Marcelo Barreyro	Vicepresidente y apoderado
Gonzalo Spinedi	Director Titular
Hugo Martinez Fernández	Director Titular
Sistiana Fronza	Directora Titular y apoderada
Daniel Osvaldo Elicetche	Síndico Titular
Hugo José Martínez Vázquez	Síndico Suplente

Apoderados:

- Patricio Fiorito – Operador registrado ante la BVPASA (Poder Art. 111 Res. 763/04)
- Marcela Carrasco
- Sebastián Kaliman
- Fiorella Cardozo
- David Avalos
- Claudia Almandos
- Christian Britez

Sebastian Kaliman
Chief Operations Officer
Puente Casa de Bolsa S.A.

Fiorella Cardozo
Chief Compliance Officer
Puente Casa de Bolsa S.A.

PUENTE

Soluciones financieras

Otros : No registra

Otros: Los cónyuges y parientes hasta el segundo grado de consanguinidad o afinidad de las personas referidas en los incisos anteriores, siempre que tengan participación en el capital de la sociedad.

N/A

A.2 Inversiones de la sociedad en valores de otras empresas que representen más del 10 % del activo de la sociedad

Nombre de la Empresa	Monto de la inversión	Tipo de Valor	Indicar el porcentaje de participación en el capital integrado de la sociedad emisora (<u>solo en el caso de inversión en acciones</u>)
NO REGISTRA			

Observación: En el caso de no registrar inversiones indicar en forma expresa esta situación.

A.3 Activos de la sociedad comprometidos en más del 20% en garantía de obligaciones de otra u otras empresas

Nombre de la Empresa	Valor de los bienes grabados	Tipo de bien o valor	Monto de la deuda garantizada
NO REGISTRA			

Observación: En el caso de no registrar garantías indicar en forma expresa esta situación.

A.4 Vinculación por nivel de endeudamiento:

Nombre	Total Pasivo	Monto de la Deuda	% Deuda
NO REGISTRA			

Sebastian Kaliman
Chief Operations Officer
Puente Casa de Bolsa S.A.

Florencia Ardozo
Chief Administrative Office
Puente Casa de Bolsa S.A.

PUENTE

Soluciones financieras

B) SALDOS CON PARTES RELACIONADAS

Al 30 de junio de 2019 y al 31 de diciembre de 2018

Activo	31.12.2018	31.12.2018
Puente Corredor de Bolsa S.A. (Uruguay) - Crédito	872.681.624	9.701.819
Puente Corredor de Bolsa S.A. (Uruguay) - Disponible	183.628.203	175.832.730
Administradora de Fondos Patrimoniales de Inversión S.A. - Crédito	91.134.701	32.652.580
Puente Hnos S.A. (Argentina)	23.536.710	22.018.116
Total Activo	1.170.984.238	240.205.245
Pasivo		
Puente Hnos. S.A. (Argentina)	346.456.582	1.363.826.747
Puente Corredor de Bolsa S.A. (Uruguay)	-	102.652.420
Total Pasivo	346.456.582	1.466.479.167

Ingresos (con sus conceptos y distinguir nombre de partes relacionadas indicadas en A)

Persona Vinculada	Concepto	30.06.2019	30.06.2018
Puente Corredor de Bolsa S.A. (Uruguay)	Asesoramiento Comercial	862.799.775	271.199.534
Puente Corredor de Bolsa S.A. (Uruguay)	Prestación de Servicios	114.663.780	-
Puente Casa de Valores S.A. (Panamá)	Asesoramiento Comercial	-	253.510.999
Puente Administradora de Fondos Patrimoniales de Inversión S.A.	Prestación de Servicios	105.522.230	-
Puente Administradora de Fondos Patrimoniales de Inversión S.A.	Referenciamiento	218.895.943	-
Puente Hnos S.A. (Argentina)	Prestación de Servicios	114.663.780	-
Puente Administradora de Fondos Patrimoniales de Inversión S.A.	Venta de Valores Públicos y privados	54.132.751	-
Patricio Fiorito	Venta de Valores Públicos y privados	1.702.017	1.299.127
Sebastian Kaliman	Venta de Valores Públicos y privados	153.716	894.073
Marcelo Prono	Venta de Valores Públicos y privados	-	141.414
Christian Britez	Venta de Valores Públicos y privados	-	101.505

Sebastian Kaliman
Chief Operations Officer
Puente Casa de Bolsa S.A. Administrative Office

PUENTE

Soluciones financieras

Egresos (con sus conceptos y distinguir nombre de partes relacionadas indicadas en A)

Persona Vinculada	Concepto	30.06.2019	30.06.2018
Puente Corredor de Bolsa S.A. (Uruguay)	Gastos Custodia	(6.427.602)	(157.391.094)
Puente Corredor de Bolsa S.A. (Uruguay)	Gastos Bancarios	-	(2.831.955)
Puente Hnos. Argentina S.A. (Argentina)	Prestación de Servicios	(55.396.820)	(159.345.892)
Puente Hnos. Argentina S.A. (Argentina)	Asesoramiento Comercial	(314.658.925)	-
Puente Hnos. Argentina S.A. (Argentina)	Interés Mutuo	(52.423.391)	-
Rafael González Moya	Honorarios Director	-	(55.790.100)
Raymundo Mendoza Vázquez	Honorarios Director	(113.293.785)	(98.393.425)
Hugo Martínez Fernández	Honorarios Director	(109.624.827)	(117.623.975)
Matias Ferreira	Remuneraciones	(33.727.327)	-
Javier Melgarejo	Remuneraciones	-	(90.000.000)
Patricio Damián Fiorito	Remuneraciones	(267.175.230)	(326.974.350)
Sebastián Kaliman	Remuneraciones	(215.843.400)	(201.380.220)
Marcela Carrasco	Remuneraciones	(225.226.112)	-
Fiorella Cardozo	Remuneraciones	(215.843.400)	(202.527.180)
David Avalos	Remuneraciones	(252.000.000)	(252.000.000)
Claudia Almandos	Remuneraciones	(115.116.480)	(108.014.496)
Christian Britez	Remuneraciones	(79.200.000)	(72.000.000)
Daniel Elicetche	Honorarios Síndico	(33.702.054)	(33.107.188)

Sebastián Kaliman
Chief Operations Officer
Puente Casa de Bolsa S.A.

Fiorella Cardozo
Chief Administrative Office
Puente Casa de Bolsa S.A.

Puente Casa de Bolsa S.A.

Estados financieros correspondientes al
período de seis meses finalizado el 30 de
junio de 2019

Contenido	Página
Información General de la Sociedad	1
Estado de situación patrimonial	4
Estado de resultados	5
Estado de flujo de efectivo	6
Estado de variación del patrimonio neto	7
Notas a los estados financieros	8
Informe del Síndico	
Acta de Directorio	

PUENTE

Soluciones financieras

Información general de la Sociedad

Información al 30 de junio de 2019

1. IDENTIFICACIÓN

- 1.1 **Nombre o Razón Social:** Puente Casa de Bolsa S.A.
- 1.2 **Registro CNV:** Resolución 70E/14 del 11 de noviembre de 2014
- 1.3 **Código Bolsa:** CB022
- 1.4 **Dirección oficina principal:** Avda. Aviadores del Chaco N° 2050- Complejo WTC -Piso 17, Torre 4.
- 1.5 **Teléfono:** (021) 237-6991
- 1.6 **Fax:** (021) 237-6991
- 1.7 **E-mail:** info@puentenet.com.py
- 1.8 **Sitio página web:** www.puertenet.com.py
- 1.9 **Domicilio legal:** Avda. Aviadores del Chaco N° 2.050 complejo WTC Piso 17, Torre 4.

2. ANTECEDENTES DE CONSTITUCIÓN DE LA SOCIEDAD

- 2.1 **Escritura N°:** 427 de fecha 1 de setiembre de 2014.
- 2.2 **Inscripción en el Registro Público de Comercio:** N° 174 folio 2.195 y siguientes de fecha 11 de setiembre de 2014.
- 2.3 **Reformas de estatutos:** Según acta de asamblea escritura pública de fecha 30 de junio de 2016 inscrita en los Registros Públicos bajo el N° 1 folio 01-11. En fecha 24 de abril de 2017 inscrita en los Registros Públicos bajo el N° 2 folio 14-22. En fecha 29 de diciembre de 2017, inscrita en los Registros Públicos bajo el N°3 folio 23.

3. ADMINISTRACIÓN:

Cargo	Nombre y apellido
Representante legal	Federico Tomasevich
Presidente	Federico Tomasevich
Vice – Presidente	Marcelo Barreyro
Director Titular	Gonzalo Spinedi
Director Titular	Hugo Martínez Fernández
Director Titular	Sistiana Fronza
Síndico Titular	Daniel Osvaldo Elicetche
Síndico Suplente	Hugo José Martínez Vázquez
Plana Ejecutiva	
- Gerente General	Raymundo Mendoza

Fiorella Cardozo
Contadora

Daniel Elicetche
Síndico

Marcelo Barreyro
Vice-Presidente

PUENTE

Soluciones financieras

4. CAPITAL Y PROPIEDAD:

Capital Social autorizado (de acuerdo al artículo 5° de los estatutos sociales) Gs. 4.724.000.000 representado por 4.724 acciones Nominativas Ordinarias. (*)

Capital Emitido: Gs. 4.724.000.000

Capital Suscripto: Gs. 4.724.000.000

Capital Integrado: Gs. 4.724.000.000

Valor nominal de las acciones: Gs. 1.000.000.

(*) Según modificación de estatutos aprobada mediante Acta de Asamblea Extraordinaria de Accionistas N°20 de fecha 20 de mayo de 2019, en proceso de inscripción en los Registros Públicos.

CUADRO DEL CAPITAL INTEGRADO Y SUSCRITO

Nº	Accionista	Número de Acciones	Cantidad de Acciones	Voto	Monto	% de participación del capital integrado
1	Puente Holding Limited	Del 18 a la 2.836	2.819	2.819	2.819.000.000	59,6%
2	Puente Participations S.A.	Del 1 a la 17	17	17	17.000.000	0,4%
3	Patricio Fiorito	Del 2.837 a la 3.308	472	472	472.000.000	10%
4	Hugo Martinez	Del 3.309 a la 3.780	472	472	472.000.000	10%
5	Federico Bartzabal	Del 3.781 a la 4.252	472	472	472.000.000	10%
6	Carlos de los Rios	Del 4.253 a la 4.724	472	472	472.000.000	10%
	Total		4.724	4.724	4.724.000.000	100%

5. AUDITOR EXTERNO INDEPENDIENTE

5.1 Auditor externo independiente designado: BCA – Benítez Cudas & Asociados (Corresponsal en Paraguay de KPMG International Cooperative)

5.2 Número de inscripción en el registro de la CNV: AE 015

6. PERSONAS VINCULADAS

Accionistas

• Puente Participations S.A. (Ex Bifury S.A.)

Domicilio: Av. Dr. Luis A. de Herrera 1248 Apartado 1601, Montevideo, Uruguay.

Actividad principal: participar en otras sociedades comerciales en Uruguay o en el extranjero de acuerdo a lo establecido en el art. 47 de la ley 16.060 con la redacción dada por el art. 100 de la ley 18.083 (Legislación de Uruguay). La misma posee una participación en el capital del 0,4% que corresponde a 17 acciones con derecho a 1 voto por acción.



Fiorella Cardozo
Contadora



Daniel Elicetche
Síndico



Marcelo Barreyro
Vice-Presidente

PUENTE

Soluciones financieras

- **Puente Holding Limited**

Domicilio: Hill House, 1 Little New Street, Londres, Reino Unido, SE1 2AQ

Actividad principal: es una Holding constituida en Londres en 2014, que fue creada con el fin de concentrar y consolidar las inversiones del Grupo Puente. La misma posee una participación en el capital del 59,6 % que corresponde a 2.819 acciones con derecho a 1 voto por acción.

- **Patricio Damián Fiorito**

- **Hugo Martínez**

- **Federico Bartzabal**

- **Carlos de los Ríos**

Directores

- Federico Tomasevich – Presidente y apoderado
- Marcelo Barreyro - Vicepresidente y apoderado
- Gonzalo Spinedi - Director Titular
- Hugo Martínez Fernández - Director Titular
- Sistiana Fronza – Director Titular y apoderada
- Daniel Osvaldo Elicetche – Síndico Titular
- Hugo José Martínez Vázquez - Síndico Suplente

Apoderados

- Patricio Fiorito
- Marcela Carrasco
- Sebastián Kaliman
- Patricia Mena
- Fiorella Cardozo
- David Avalos
- Claudia Almandos
- Christian Britez

Partes relacionadas

- Puente Corredor de Bolsa S.A. (Uruguay)
- Puente Hnos. S.A. (Argentina)
- Puente Administradora de Fondos Patrimoniales de Inversión S.A. (Paraguay)
- Puente Holding Limited (Reino Unido)
- Puente Participations (Uruguay)

Auditor Interno


- Javier Matías Ferreira Speratti



Fiorella Cardozo
Contadora



Daniel Elicetche
Síndico



Marcelo Barreyro
Vice-Presidente

Estado de situación patrimonial al 30 de Junio de 2019

Presentado en forma comparativa con el ejercicio anterior finalizado el 31 de diciembre de 2018

(En guaraníes)

ACTIVO	30.06.2019	31.12.2018	PASIVO	30.06.2019	31.12.2018
ACTIVO CORRIENTE			PASIVO CORRIENTE		
Disponibilidades (Nota 5.d)	1.093.970.465	4.911.400.907	Documentos y cuentas por pagar	915.253.709	1.960.464.259
Caja	974.104	43.803	Acreedores varios (Nota 5.l)	568.797.127	493.985.092
Bancos fondos propios	909.368.158	4.735.524.374	Cuentas a pagar a personas y empresas relacionadas (Nota 5.o)	346.456.582	1.466.479.167
Otras instituciones	183.628.203	175.832.730			
Inversiones temporarias (Nota 5.e)	783.015.082	738.611.755	Acreedores por intermediación y administración de cartera (Nota 5.m)	-	1.218.110.856
Títulos de renta fija	783.015.082	738.611.755	Acreedores por Intermediación	-	1.218.110.856
Créditos (Nota 5.f)	4.854.015.623	2.219.951.754	Provisiones (Nota 5.q)	1.200.994.597	3.587.337.728
Deudores por intermediación	1.438.547.952	1.458.664.826	Provisiones	862.572.797	3.391.937.471
Documentos y cuentas por cobrar	2.443.543.437	733.223.086	Aportes y retenciones a pagar	283.688.617	171.231.077
Menos: Previsión para incobrables (Nota 5.v)	(15.431.801)	(36.308.673)	Retenciones de impuestos	-	24.169.180
Cuentas por cobrar a Personas y Empresas relacionadas	987.356.035	64.372.515	Impuesto al Valor Agregado	54.733.183	-
Otros activos (Nota 5.j)	324.295.177	358.318.501	Otros Pasivos (Nota 5.r)	12.332.718	-
Pagados por Adelantado	295.664.145	170.352.614	Otros Pasivos Corrientes	12.332.718	-
Créditos fiscales	272.728	157.263.174			
Gastos a recuperar	23.858.304	26.202.713			
Otros créditos	4.500.000	4.500.000			
TOTAL ACTIVO CORRIENTE	7.055.296.347	8.228.282.917	TOTAL PASIVO CORRIENTE	2.128.581.024	6.765.912.843
ACTIVO NO CORRIENTE			TOTAL PASIVO	2.128.581.024	6.765.912.843
Inversiones permanentes	398.624.349	350.089.405			
Acción en la Bolsa de Valores (Nota 5.e)	361.481.649	314.326.165			
Garantía futuros	37.142.700	35.763.240			
Bienes de uso (Nota 5.g)	891.664.700	1.076.435.315			
Muebles y útiles	338.107.850	332.925.147			
Maquinarias y equipos	100.183.320	98.647.657			
Equipos de Informática	453.132.854	446.186.983			
Mejoras en predio ajeno	1.179.623.386	1.161.541.470			
(Depreciaciones acumuladas)	(1.179.382.710)	(962.865.942)			
Activo Intagibles y Cargos diferidos	140.716.428	127.413.442			
Licencia Sistema Informático (Nota 5.i)	280.215.228	244.686.355			
(-) Amortización - Licencia Sistema Informático (Nota 5.i)	(139.498.800)	(117.272.913)			
Gastos de constitución (Nota 5.h)	18.766.650	18.766.650			
(-) Amortización - Gastos de constitución (Nota 5.h)	(18.766.650)	(18.766.650)			
TOTAL ACTIVO NO CORRIENTE	1.431.005.477	1.553.938.162	TOTAL PATRIMONIO NETO (Según el Estado de Variación del Patrimonio Neto)	6.357.720.800	3.016.308.236
TOTAL ACTIVO	8.486.301.824	9.782.221.079	TOTAL PASIVO Y PATRIMONIO NETO	8.486.301.824	9.782.221.079
	30.06.2019	31.12.2018		30.06.2019	31.12.2018
Cuentas de orden deudoras (Nota 8.b)	3.486.176.715.332	2.483.475.492.864	Cuentas de orden acreedoras (Nota 8.b)	3.486.176.715.332	2.483.475.492.864
TOTAL CUENTAS DE ORDEN DEUDORAS	3.486.176.715.332	2.483.475.492.864	TOTAL CUENTAS DE ORDEN ACREEDORAS	3.486.176.715.332	2.483.475.492.864

Las notas 1 a 11 que se acompañan forman parte integrante de estos estados.



Fiorella Cardozo
Contadora



Daniel Elicetche
Síndico



Marcelo Barreyro
Vice-Presidente

PUENTE

Soluciones financieras

Estado de resultados correspondiente al período económico finalizado 30 de junio de 2019

Presentado en forma comparativa con el período anterior finalizado el 30 de junio de 2018


(En guaraníes)

	30.06.2019	30.06.2018
INGRESOS OPERATIVOS	11.727.537.606	7.675.483.781
Comisiones por operaciones en rueda	1.360.043.738	1.206.875.484
Por intermediación de acciones en rueda	-	-
Por intermediación de renta fija en rueda	1.360.043.738	1.206.875.484
Comisiones por contratos de colocación primaria	1.703.900.972	1.775.522.811
Comisiones por colocación primaria de renta fija	1.703.900.972	1.775.522.811
Ingresos por operaciones	8.663.592.896	4.693.085.486
Ingresos por asesoría financiera	1.783.126.591	853.177.500
Ingresos por venta de cartera propia	1.835.872.351	405.186.094
Ingresos por intereses de cartera propia	42.010.141	102.285.488
Ingresos por venta de cartera propia a personas y empresas relacionadas (Nota 5.t)	101.230.191	144.574
Ingresos por operaciones y servicios a personas relacionadas (Nota 5.t)	1.472.533.993	527.002.078
Ingresos por operaciones y servicios extrabursátiles (Nota 5.w)	1.717.889.299	1.279.208.687
Otros ingresos operativos (Nota 5.w)	1.710.930.330	1.526.081.065
GASTOS OPERATIVOS	(1.689.373.777)	(1.448.345.266)
Aranceles por negociación Bolsa de Valores	(178.086.829)	(150.856.031)
Gastos por comisiones y servicios	(595.517.377)	(652.204.932)
Otros gastos operativos (Nota 5.x)	(915.769.571)	(645.284.303)
RESULTADO OPERATIVO BRUTO	10.038.163.829	6.227.138.515
GASTOS DE COMERCIALIZACIÓN	(706.707.190)	(649.834.656)
Publicidad y propaganda	(389.917.007)	(342.278.898)
Otros gastos de comercialización (Nota 5.x)	(316.790.183)	(303.140.958)
Folletos e impresos	-	(4.414.800)
GASTOS DE ADMINISTRACIÓN	(8.401.271.231)	(8.126.113.261)
Honorarios profesionales	(368.741.354)	(461.170.762)
Remuneración personal superior	(1.628.070.698)	(1.562.210.797)
Remuneración personal superior - Honorarios	(372.994.612)	(271.807.500)
Alquileres	(449.521.120)	(381.635.466)
Depreciaciones y amortizaciones	(238.742.655)	(229.060.347)
Sueldos y cargas sociales	(3.158.981.306)	(3.225.987.820)
Seguros	(129.669.515)	(82.801.460)
Beneficios al personal	(211.074.840)	(244.839.964)
Bonificaciones al personal	(1.404.956.992)	(1.196.624.856)
Mantenimiento	(31.610.142)	(19.616.977)
Gastos generales	(157.964.084)	(194.856.757)
Papelería, impresos y útiles de oficina	(12.893.800)	(17.237.579)
Impuestos, tasas y contribuciones	(201.047.962)	(192.137.924)
Otros Gastos de Administración (Nota 5.x)	(35.002.151)	(46.125.052)
RESULTADO OPERATIVO NETO	930.185.408	(2.548.809.402)
OTROS INGRESOS Y EGRESOS	(44.314.990)	18.379.082
Otros ingresos (Nota 5.y)	158.709.624	873.997.314
Otros egresos (Nota 5.y)	(203.024.614)	(855.618.232)
RESULTADOS FINANCIEROS	126.073.251	68.250.970
Generados por activos	318.590.830	119.758.451
Intereses cobrados (Nota 5.z)	79.313.099	1.027.082
Diferencia de cambio, neto	239.277.731	118.731.369
Generados por pasivos	(192.517.579)	(51.507.481)
Intereses pagados (Nota 5.z)	(52.423.391)	-
Diferencia de cambio	(140.094.188)	(51.507.481)
GANANCIA ANTES DE IMPUESTO	1.011.943.669	(2.462.179.350)
IMPUESTO A LA RENTA	(78.251.880)	-
RESULTADO DEL EJERCICIO	933.691.789	(2.462.179.350)

Las notas 1 a 11 que se acompañan forman parte integrante de estos estados.


Fiorella Cardozo
Contadora


Daniel Elicetche
Síndico


Marcelo Barreyro
Vice-Presidente

PUENTE

Soluciones financieras

Estado de flujo de efectivo correspondiente al período económico finalizado 30 de junio de 2019

Presentado en forma comparativa con el período anterior finalizado el 30 de junio c

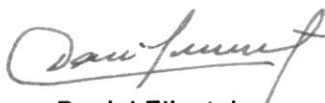
(En guaraníes)

	30.06.2019	30.06.2018
Flujo de efectivo por actividades operativas		
Ingreso de efectivo por comisiones y venta de cartera	9.093.473.737	4.852.738.498
Efectivo pagado a empleados	(9.251.410.377)	(6.229.663.437)
Pagos a Proveedores	(6.033.074.530)	(4.596.496.459)
Efectivo neto de actividades de operación	(6.191.011.170)	(5.973.421.398)
Flujo de efectivo por actividades de inversión		
Venta (adquisición) neta de títulos valores (Cartera Propia)	53.400.755	(1.603.242.192)
Compra de Propiedad, planta y Equipo	-	(46.048.124)
Adquisición de Licencia Informática	(35.528.873)	(43.377.838)
Intereses cobrados	79.313.099	1.027.082
Efectivo (utilizado) generado en actividades de inversión	97.184.981	(1.691.641.072)
Flujo de efectivo por actividades de financiamiento		
Integración de capital	2.328.819.138	-
Intereses (pagados)	(52.423.391)	-
Efectivo neto en actividades de financiamiento	2.276.395.747	-
Aumento (o disminución) neto de efectivo y sus equivalentes	(3.817.430.442)	(7.665.062.470)
Efectivo y su equivalente al comienzo del ejercicio	4.911.400.907	8.476.067.066
Efectivo y su equivalente al cierre del ejercicio	1.093.970.465	811.004.596

Las notas 1 a 11 que se acompañan forman parte integrante de estos estados.



Fiorella Cardozo
Contadora



Daniel Elicetche
Síndico



Marcelo Barreyro
Vice-Presidente

PUENTE

Soluciones financieras

Estado de variación del patrimonio neto correspondiente al ejercicio económico finalizado el 30 de junio de 2019

Presentado en forma comparativa con el período anterior finalizado el 30 de junio de 2018
(En guaraníes)

Movimientos	Capital			Reservas			Otros		Resultados		Patrimonio neto	
	Suscripto	A integrar	Integrado	Legal	Facultativa	Revalúo	Prima de Emisión	Superavit por revaluación de acciones	Acumulados	Del ejercicio	Ejercicio actual	Ejercicio anterior
Saldos al 31.12.2018	-	57.500	22.649.000.000	-	-	164.404.975	-	180.500.583	(19.977.654.822)	-		
Aportes de capital	-	2.328.819.138	-	-	-	-	-	-	-	-		
Capitalización de aportes	-	(1.888.000.000)	1.888.000.000	-	-	-	-	-	-	-		
Prima de emisión	-	(440.819.138)	-	-	-	-	440.819.138	-	-	-		
Reserva de revalúo Ley 125/91	-	-	-	-	-	31.746.153	-	-	-	-		
Capitalización de reservas	-	-	164.000.000	-	-	(164.000.000)	-	-	-	-		
Absorción de pérdidas	-	-	(19.977.000.000)	-	-	-	-	-	19.977.000.000	-		
Superávit por revaluación de acciones	-	-	-	-	-	-	-	47.155.484	-	-		
Resultado del ejercicio	-	-	-	-	-	-	-	-	-	933.691.789		
Saldos al 30.06.2019	-	57.500	4.724.000.000	-	-	32.151.128	440.819.138	227.656.067	(654.822)	933.691.789	6.357.720.800	-
Saldos al 30.06.2018	-	57.500	22.649.000.000	-	-	156.394.033	-	162.809.971	(14.508.421.104)	(2.462.179.350)	-	5.997.661.050

Las notas 1 a 11 que se acompañan forman parte integrante de estos estados.


Fiorella Cardozo
Contadora


Daniel Elicetche
Síndico


Marcelo Barreyro
Vice-Presidente

Notas a los estados financieros correspondientes al ejercicio económico finalizado el 30 de junio de 2019

(En guaraníes)

Nota 1 – Consideración de los estados financieros

A la fecha de emisión, los presentes estados financieros, fueron aprobados por el Directorio de la Sociedad con fecha 12 de junio de 2019.

Nota 2 - Información básica de la empresa

2.1 Naturaleza Jurídica de las actividades de la Sociedad.

Puente Casa de Bolsa S.A. fue constituida por escritura pública N° 427 pasada por el Escribano Luis Enrique Peroni Giralt en fecha 1 de setiembre de 2014, inscripta en el Registro de Personas Jurídicas y Asociaciones y en el Registro Público de Comercio Bajo el N° 174 Folio 2195 y siguientes de fecha 11 de setiembre de 2014.

Fue inscripta en la CNV bajo el N° CB022 en fecha 11 de noviembre de 2014 y en la Bolsa de Valores y Productos de Asunción S.A. bajo el N° CB023 en fecha 18 de noviembre de 2014.

La Sociedad fue constituida con el fin de operar como casa de bolsa. La misma forma parte del Grupo Puente, cuya Holding se encuentran en Reino Unido, dedicado a la banca de inversión y servicios financieros que opera desde 1915, en países como Argentina y Uruguay.

2.2. Participación en otras empresas.

Puente Casa de Bolsa S.A. posee (1) una acción de la Bolsa de Valores y Productos de Asunción S.A. (ver nota 5.e), la misma corresponde a un requisito regulatorio para operar como Casa de Bolsa en el mercado paraguayo.

Nota 3 - Principales políticas y prácticas contables aplicadas

3.1 Bases de preparación de los estados financieros

Los estados financieros han sido preparados de acuerdo con normas de información financiera vigentes en Paraguay y con las normas establecidas por la Comisión Nacional de Valores y se presentan en forma comparativa con los correspondientes al ejercicio finalizado el 31 de diciembre de 2018 en el caso de los saldos patrimoniales y en forma comparativa con los correspondientes al período finalizado el 30 de junio de 2018 en el caso de los resultados, estado de variación del patrimonio y estado de flujo de efectivo.

A continuación se resumen las políticas de contabilidad más significativas aplicadas por la Sociedad:

a. Bases de contabilización

Los estados financieros se expresan en guaraníes y han sido preparados siguiendo los criterios de las normas de información financiera vigentes en Paraguay sobre la base de costos históricos (excepto por el revalúo de los bienes de uso y por el tratamiento asignado a los activos y pasivos monetarios en moneda extranjera, tal como se expone en los puntos a y c de esta nota en su apartado 3.2) y no reconocen en forma integral los efectos de la inflación sobre la situación patrimonial de la empresa, en los resultados de las operaciones y en sus flujos de efectivo en atención a que la corrección monetaria no constituye una práctica contable aplicada en Paraguay.



Fiorella Cardozo
Contadora



Daniel Elicetche
Síndico



Marcelo Barreyro
Vice-Presidente

Según el índice general de precios al consumidor publicado por el Banco Central del Paraguay, la inflación para el primer semestre de 2019 fue 1,6% y la correspondiente al ejercicio finalizado el 31 de diciembre de 2018 fue de 3,2%.

b. Uso de estimaciones

La preparación de los presentes estados financieros requiere que la Gerencia y el Directorio de la Sociedad realicen estimaciones y evaluaciones que afectan el monto de los activos y pasivos registrados y contingentes a la fecha de cierre, como así también los ingresos y egresos registrados en el periodo. Los resultados reales futuros pueden diferir de las estimaciones y evaluaciones realizadas a la fecha de preparación de los presentes estados financieros.

c. Información comparativa

Los estados financieros al 30 de junio de 2019 y la información complementaria, se presentan en forma comparativa con los respectivos estados e información complementaria de acuerdo a lo expuesto en la nota 3.1.

3.2 Criterios de valuación

a. Moneda extranjera

Las diferencias de cambio originadas por fluctuaciones en los tipos de cambio producidos entre las fechas de concertación de las operaciones y su liquidación o valuación al cierre del ejercicio, son reconocidas en resultados en el período en que ocurren.

b. Inversiones

- Títulos de deuda

Los títulos de deuda son registrados a su costo más intereses devengados o a su valor de mercado, el que resulte menor. Los intereses generados por estos títulos son registrados en resultados conforme se devengan.

- Acción de la Bolsa de Valores

La acción está valuada a su valor de adquisición ajustado al valor en libro de dicha acción según lo informado por la Bolsa de Valores y Productos de Asunción S.A. El incremento neto en el valor en libros tiene contrapartida en el Patrimonio Neto, mientras que la disminución se realiza con contrapartida en resultados.

c. Bienes de uso

Los bienes de uso están valuados a su costo revaluado, de acuerdo con las disposiciones de la Ley 125/91, utilizando los coeficientes que reflejan la inflación en el país. El incremento neto en el valor de los bienes tiene como contrapartida una reserva especial que forma parte del Patrimonio Neto.

Al valor de costo revaluado se computan las depreciaciones acumuladas, tal como se explica en el apartado 3.4.a. de esta nota.

Los gastos de mantenimiento son cargados a resultados. El valor residual de los bienes de uso, considerados en su conjunto, no excede su valor recuperable al cierre del ejercicio.

3.3 Política de constitución de provisiones

Las provisiones para incobrables son estimadas y constituidas en base al análisis individual de los deudores, realizado por la gerencia de la Sociedad sobre el total de sus cuentas por cobrar.


Fiorella Cardozo
Contadora


Daniel Elicetche
Síndico


Marcelo Barreyro
Vice-Presidente

3.4 Política de Depreciaciones y Amortizaciones

a. Bienes de uso

Los bienes de uso son depreciados utilizando el método lineal a partir del mes siguiente de su incorporación al patrimonio de la sociedad de acuerdo con las siguientes vidas útiles:

<u>Tipo de bien</u>	<u>Vida útil (años)</u>
Equipos de informática	4
Muebles y útiles	10
Máquinas y equipos	5
Mejoras en predio ajeno	5

b. Cargos diferidos y Activos Intangibles

Los cargos diferidos y activos intangibles son amortizados utilizando el método lineal a partir del mes siguiente de su incorporación al patrimonio de la sociedad.

Los años de amortización son los siguientes:

<u>Tipo de bien</u>	<u>Años de amortización</u>
Licencias	4
Gastos de constitución	4

3.5 Política de reconocimiento de ingresos

a. Intereses sobre títulos y otros valores

Los intereses generados son reconocidos como ingresos conforme se devengan.

b. Venta de títulos

Se reconoce como ingreso la diferencia de precio entre el valor de venta de un activo propio y el valor de adquisición.

3.6 Estado de flujo de efectivo

Para la preparación del estado de flujos de efectivo se consideraron dentro del concepto de efectivo y equivalentes a los saldos en efectivo, disponibilidades en cuentas bancarias y, en caso de existir, las inversiones temporales asimilables a efectivo (de alta liquidez y con vencimiento originalmente pactado por un plazo menor a tres meses). Se utiliza el método directo para la preparación del mismo.

3.7 Normas aplicadas para la consolidación de estados financieros


No aplicable. Los presentes Estados Financieros no incluyen información consolidada.

Nota 4 - Cambio de políticas y procedimientos de contabilidad

Las políticas y procedimientos aplicados para la preparación de los presentes estados financieros, no presentan cambios respecto a los utilizados en el ejercicio anterior.


Fiorella Cardozo
Contadora


Daniel Elicetche
Síndico


Marcelo Barreyro
Vice-Presidente

Nota 5 - Criterios específicos de valuación

a. Valuación de la moneda extranjera

Los activos y pasivos en moneda extranjera se valoraron al tipo de cambio comprador vigentes al 30 de junio de 2019 y al 31 de diciembre de 2018, publicados por el Banco Central del Paraguay. La utilización de un mismo tipo de cambio para activos y pasivos obedece a una política del grupo.

El siguiente es el detalle de las principales cotizaciones de las monedas extranjeras operadas por la Sociedad a la fecha de balance:

Dólar estadounidense	30.06.2019	31.12.2018
Tipo de cambio para activos	6.190,45	5.960,54
Tipo de cambio para pasivos	6.190,45	5.960,54
Euro	30.06.2019	31.12.2018
Tipo de cambio para activos	7.031,73	6.831,97
Tipo de cambio para pasivos	7.031,73	6.831,97
Peso Argentino	30.06.2019	31.12.2018
Tipo de cambio para activos	145,74	157,92
Tipo de cambio para pasivos	145,74	157,92



Fiorella Cardozo
Contadora



Daniel Elicetche
Síndico



Marcelo Barreyro
Vice-Presidente

PUENTE

Soluciones financieras

b. Posición en moneda extranjera

La posición de activos y pasivos en moneda extranjera al cierre de cada período es la siguiente:

Detalle	Moneda	Saldo en Moneda Extranjera	Tipo de cambio 30.06.2019	Saldo en Moneda local al 30.06.2019	Tipo de cambio 31.12.2018	Saldo en Moneda local al 31.12.2018
ACTIVO						
Disponibilidades						
Caja	USD	155,00	6.190,45	959.520	5.960,54	29.803
Bancos (Nota 5.d.)	USD	102.061,20	6.190,45	631.804.623	5.960,54	3.326.381.962
Bancos (Nota 5.d.)	EURO	2.217,94	7.031,73	15.595.955	6.831,97	-
Puente Corredor de Bolsa S.A.	USD	1.877,56	6.190,45	11.622.941	5.960,54	8.943.671
Puente Corredor de Bolsa S.A.	\$A	27,43	145,74	3.998	157,92	1.833.429
Puente Corredor de Bolsa S.A.	EURO	24.460,94	7.031,73	172.001.264	6.831,97	165.055.630
Inversiones temporarias						
Títulos de renta fija (nota 5.e)	USD	122.076,20	6.190,45	755.706.632	5.960,54	657.449.813
Créditos						
Deudores por intermediación (Nota 5.f)	USD	228.154,87	6.190,45	1.412.381.315	5.960,54	1.390.633.500
Deudores por intermediación (Nota 5.f)	EURO	0,01	7.031,73	70	6.831,97	1.691.527
Deudores por intermediación (Nota 5.f)	\$A	-	145,74	-	157,92	4.679
Documentos y cuentas por cobrar	USD	384.449,02	6.190,45	2.379.912.436	5.960,54	588.872.086
Documentos y cuentas por cobrar	EURO	-	7.031,73	-	6.831,97	-
Previsión para Incobrables (Nota 5.f)	USD	(2.493)	6.190,45	(15.431.801)	5.960,54	(14.858.673)
Cuentas por cobrar a Personas y Empresas relacionadas	USD	135.610,19	6.190,45	839.488.101	5.960,54	55.588.056
Cuentas por cobrar a Personas y Empresas relacionadas	EURO	18.488,25	7.031,73	130.004.382	6.831,97	-
Otros activos						
Pagados por adelantado	USD	42.830,18	6.190,45	265.138.088	5.960,54	165.638.102
Gastos a recuperar	USD	3.854,05	6.190,45	23.858.304	5.960,54	26.202.713
Inversiones permanentes						
Garantía Futuros	USD	6.000,00	6.190,45	37.142.700	5.960,54	35.763.240
PASIVO						
Documentos y cuentas por pagar						
Acreedores varios (Nota 5.i)	USD	72.047,07	6.190,45	446.003.784	5.960,54	407.737.355
Cuentas a pagar a personas y empresas relacionadas (Nota 5.o)	USD	55.966,30	6.190,45	346.456.582	5.960,54	1.466.479.167
Acreedores por Intermediación y Administración de Cartera						
Acreedores por intermediación (Nota 5.j)	USD	-	6.190,45	-	5.960,54	1.218.110.856
Provisiones						
Provisiones	USD	69.300,13	6.190,45	428.998.990	5.960,54	1.368.033.934


Fiorella Cardozo
Contadora


Daniel Elicetche
Síndico


Marcelo Barreyro
Vice-Presidente

PUENTE

Soluciones financieras

c. Diferencia de cambio por saldos y transacciones en moneda extranjera

Concepto	Tipo de cambio 30.06.2019	Monto ajustado	Tipo de cambio 30.06.2018	Monto ajustado
Ganancia por valuación de activos monetarios en ME	6.190,45	2.314.234.305	5.702,70	1.497.328.697
Pérdida por valuación de activos monetarios en ME	6.190,45	(2.074.956.574)	5.702,70	(1.378.597.328)
Ganancia por valuación de pasivos monetarios en ME	6.190,45	400.881.723	5.702,70	391.769.014
Pérdida por valuación de pasivos monetarios en ME	6.190,45	(540.975.911)	5.702,70	(443.276.495)
Total		99.183.543		67.223.888

d. Disponibilidades

El rubro de disponibilidades se compone de la siguiente manera:

Concepto	30.06.2019	31.12.2018
Caja		
Caja moneda local	14.584	14.000
Caja moneda extranjera	959.520	29.803
Sub total caja	974.104	43.803
Bancos		
Banco moneda extranjera	647.400.578	3.326.381.962
Bancos moneda local	261.967.580	1.409.142.412
Sub total bancos	909.368.158	4.735.524.374
Otras instituciones		
Puente Corredor de Bolsa S.A. (Uruguay)	183.628.203	175.832.730
Sub total otras instituciones	183.628.203	175.832.730
Total	1.093.970.465	4.911.400.907


Fiorella Cardozo
Contadora


Daniel Elicetche
Síndico


Marcelo Barreyro
Vice-Presidente

PUENTE

Soluciones financieras

e. Inversiones

INVERSIONES TEMPORARIAS E INVERSIONES PERMANENTES

INFORMACION SOBRE EL DOCUMENTO Y EMISOR						INFORMACION SOBRE EL EMISOR		
EMISOR	TIPO DE TITULO	CANTIDAD DE TITULOS	VALOR NOMINAL UNITARIO	VALOR CONTABLE	INTERESES A COBRAR	CAPITAL	RESULTADO	PATRIM.NETO
Inversiones Temporarias								
PY BANCO AMAMBAY S.A. USD 1 5.25 20-07-2023	BONOS	68	1.000	413.189.114		242.570.000.000	151.320.086.297	5.591.628.185.63
PY CONTINENTAL G4 S1 GS 12 21-07-2021	BONOS	25	1.000.000	27.308.550		857.624.430.000	475.080.229.643	2.783.555.426.522
PY BANCO ITAU G1 S1 5.25 08-07-2020	BONOS	20	1.000	126.002.317		750.000.000.000	703.666.290.005	2.453.612.829.427
PY BANCO REGIONAL USD4 6.25 27-06-2024	BONOS	7	1.000	43.340.559		52.896.000.000	(9.224.755.685)	63.559.167.309
PY RIEDER D2 S34 USD 7.5 25-11-21	BONOS	8	1.000	52.151.245		1.087.787.800.000	138.092.414.270	1.637.057.694.245
PY BLUE DESIGN S.A.E. S6 D1 USD 9.85 27-07-2020	BONOS	23	1.000	121.023.297		476.000.000.000	7.138.913.387	606.979.924.464
Total 30.06.2019				783.015.082	-			
Total 31.12.2018				738.611.755				
Inversiones Permanentes								
BVPASA	ACCION	1	14.500.000	361.481.649	-	8.800.000.000	2.317.256.384	15.905.192.576
Total 31.06.2019				361.481.649	-			
Total 31.12.2018				314.326.165	-			


Fiorella Cardozo
Contadora


Daniel Elicetche
Síndico


Marcelo Barreyro
Vice-Presidente

PUENTE

Soluciones financieras

Las inversiones temporales se detallan a continuación:

CUENTAS	VALOR DE COSTO	VALOR CONTABLE	VALOR NOMINAL		VALOR COTIZACION
			GS	USD	
PY BANCO AMAMBAY S.A. USD 1 5.25 20-07-2023	413.189.114	413.189.114	-	68.000	413.189.114
PY CONTINENTAL G4 S1 GS 12 21-07-2021	27.308.550	27.308.550	25.000.000	-	27.308.550
PY BANCO ITAU G1 S1 5.25 08-07-2020	126.002.317	126.002.317	-	20.000	126.002.317
PY BANCO REGIONAL USD4 6.25 27-06-2024	43.340.559	43.340.559	-	7.000	43.340.559
PY RIEDER D2 S34 USD 7.5 25-11-21	52.151.245	52.151.245		8.000	52.151.245
PY BLUE DESIGN S.A.E. S6 D1 USD 9.85 27-07-2020	121.023.297	121.023.297		23.000	121.023.297
Saldo al 30.06.2019	783.015.082	783.015.082	25.000.000	126.000	783.015.082
Saldo al 31.12.2018	738.611.755	738.611.755	74.000.000	108.695	738.611.755

El detalle de las inversiones permanentes es el siguiente:

Acción de la Bolsa de Valores			
Cantidad	Valor Nominal	Valor libro de la acción	Valor último remate
1	14.500.000	361.481.649	750.000.000
Saldo al 30.06.2019		361.481.649	750.000.000
Saldo al 31.12.2018		314.326.165	750.000.000

f. Créditos

Los créditos se componen de la siguiente manera:


Deudores por intermediación	Corto Plazo	Largo Plazo
Cuentas a cobrar a clientes	819.078.910	-
Operaciones pendientes de liquidación	619.469.042	-
Total 30.06.2019	1.438.547.952	-
Total 31.12.2018	1.458.664.826	-

Documentos y cuentas por cobrar	30.06.2019	31.12.2018
Comisiones a cobrar	2.443.543.437	733.223.086
Subtotal	2.443.543.437	733.223.086
Previsión para incobrables (-)	(15.431.801)	(36.308.673)
Total	2.428.111.636	696.914.413

Cuentas a cobrar a personas y empresas relacionadas			SalDOS	
Nombre	Relación	Tipo de operación	30.06.2019	31.12.2018
Puente Corredor de Bolsa S.A. (Uruguay)	Sociedad Vinculada	Cuentas a cobrar	872.684.624	9.701.819
Administradora de Fondos Patrimoniales de Inversión S.A.	Sociedad Vinculada	Cuentas a cobrar	91.134.701	32.652.580
Puente Hnos S.A.	Sociedad Vinculada	Cuentas a cobrar	23.536.710	22.018.116
Total			987.356.035	64.372.515


Fiorella Cardozo
Contadora


Daniel Elicetche
Síndico


Marcelo Barreyro
Vice-Presidente

PUENTE

Soluciones financieras

g. Bienes de uso


El movimiento de los bienes de uso en cada ejercicio ha sido el siguiente:

Descripción	Valores de origen					
	Saldo inicial	Altas	Bajas	Revalúo	Ajustes	Saldo al cierre
Muebles y útiles	332.925.147	-	-	5.182.703	-	338.107.850
Máquinas y equipos	98.647.657	-	-	1.535.663	-	100.183.320
Equipos de informática	446.186.983	-	-	6.945.871	-	453.132.854
Mejoras en predio ajeno	1.161.541.470	-	-	18.081.916	-	1.179.623.386
Total al 30.06.2019	2.039.301.257	-	-	31.746.153	-	2.071.047.410
Total al 31.12.2018	1.925.460.810	51.018.124	-	62.822.323	-	2.039.301.257

Descripción	DEPRECIACIONES					
	Saldo inicial	Depreciación	Bajas	Revalúo	Saldo al cierre	Valor neto
Muebles y útiles	(94.581.685)	(18.377.762)	-	-	(112.959.447)	225.148.403
Máquinas y equipos	(42.696.725)	(10.682.999)	-	-	(53.379.724)	46.803.596
Equipos de informática	(247.659.847)	(60.496.970)	-	-	(308.156.817)	144.976.037
Mejoras en predio ajeno	(577.927.684)	(126.959.038)	-	-	(704.886.722)	474.736.664
Total al 30.06.2019	(962.865.941)	(216.516.769)	-	-	(1.179.382.710)	891.664.700
Total al 31.12.2018	(551.281.752)	(393.776.320)	-	(17.807.870)	(962.865.942)	1.076.435.315



Fiorella Cardozo
Contadora



Daniel Elicetche
Síndico



Marcelo Barreyro
Vice-Presidente

h. Cargos Diferidos

Los cargos diferidos corresponden a gastos de constitución incurridos en el inicio de las actividades de la Sociedad.

Concepto	Saldo al Inicio	Aumentos	Amortizaciones	Saldo neto final
Gastos de Constitución	-	-	-	-
Total al 30.06.2019	-	-	-	-
Total al 31.12.2018	3.518.747	-	(3.518.747)	-

i. Intangibles

Los movimientos de los intangibles de la Sociedad es el siguiente:

Concepto	Saldo al Inicio	Aumentos	Amortizaciones	Saldo neto final
Licencia Sistema Informático	127.413.442	35.528.873	(22.225.887)	140.716.428
Total al 30.06.2019	127.413.442	35.528.873	(22.225.887)	140.716.428
Total al 31.12.2018	100.146.478	76.834.521	(49.567.557)	127.413.442

j. Otros activos corrientes y no corriente

Los otros activos corrientes están compuestos de la siguiente manera:

Otros Activos	Corto plazo	Largo plazo
Gastos a devengar	295.664.145	-
Gastos a recuperar	23.858.304	-
Créditos Fiscales	272.728	-
Otros créditos	4.500.000	-
Total 30.06.2019	324.295.177	-
Total 31.12.2018	358.318.501	-

k. Préstamos Financieros a corto y largo plazo

La Sociedad no cuenta con saldos por este concepto.


l. Documentos y cuentas por pagar

El rubro se compone como sigue:

Acreeedores Varios	Corto plazo	Largo plazo
Honorarios a pagar	184.194.667	-
Comisiones a pagar	147.825.346	-
Proveedores locales en moneda local	108.573.224	-
Servicios de información a pagar	41.785.538	-
BVPASA a pagar	39.393.713	-
Acreeedores del exterior en moneda extranjera	29.693.732	-
Proveedores locales en moneda extranjera	17.280.393	-
Seguros a pagar	50.514	-
Total 30.06.2019	568.797.127	-
Total 31.12.2018	493.985.092	-


Fiorella Cardozo
Contadora


Daniel Elicetche
Síndico


Marcelo Barreyro
Vice-Presidente

PUENTE

Soluciones financieras

m. Acreedores por intermediación

El rubro se compone de la siguiente manera:

Acreedores por Intermediación	Corto Plazo	Largo Plazo
Operaciones pendientes de liquidación	-	-
Total 30.06.2019	-	-
Total 31.12.2018	1.218.110.856	-

n. Administración de cartera

La Sociedad no cuenta con saldos por este concepto.

o. Cuentas a pagar a personas y empresas relacionadas

Se compone como sigue:

Nombre	Relación	Tipo de operación	Antigüedad	30.06.2019	31.12.2018
Puente Hnos. S.A. (Argentina) – Nota 5.s	Sociedad Vinculada	Cuentas por pagar	30/01/2019	346.456.582	1.363.826.747
Puente Corredor de Bolsa S.A. (Uruguay) – Nota 5.s	Sociedad Vinculada	Cuentas por pagar	-	-	102.652.420
Total				346.456.582	1.466.479.167

p. Obligaciones por contratos de underwriting

La Sociedad no cuenta con saldos por este concepto.

q. Provisiones

El rubro se compone como sigue:

Provisiones	Corto Plazo	Largo Plazo
Provisiones salariales	310.822.070	-
Provisión auditoria externa	159.678.212	-
Provisión gastos de custodia	111.358.175	-
Provisión por bonificaciones al personal	104.506.621	-
Provisión retenciones no computables	61.007.929	-
Provisión impuesto a la renta	78.251.880	-
Provisión gastos diversos	36.947.910	-
Total 30.06.2019	862.572.797	-
Total 31.12.2018	3.391.937.471	-

Aportes y retenciones a pagar	Corto Plazo	Largo Plazo
Aportes a pagar a IPS	283.688.617	-
Total 30.06.2019	283.688.617	-
Total 31.12.2018	171.231.077	-

Retenciones de impuestos	Corto Plazo	Largo Plazo
Retenciones a pagar de Impuesto a la Renta	-	-
Retenciones a pagar de IVA	-	-
Total 30.06.2019	-	-
Total 31.12.2018	24.169.180	-


Fiorella Cardozo
Contadora


Daniel Elicetche
Síndico


Marcelo Barreyro
Vice-Presidente

PUENTE

Soluciones financieras

Impuesto al Valor Agregado	Corto Plazo	Largo Plazo
Impuesto al Valor Agregado a Pagar	54.733.183	-
Total 30.06.2019	54.733.183	-
Total 31.12.2018	-	-

r. Otros Pasivos Corrientes y No Corrientes

Se compone como sigue:

Otros pasivos	Corto Plazo	Largo Plazo
Sueldos a pagar	12.332.718	-
Total 30.06.2019	12.332.718	-
Total 31.12.2018	-	-

s. Saldos con personas y empresas relacionadas

Los saldos con personas y empresas relacionadas se componen de la siguiente manera:

Nombre	Relación	Tipo de operación	30.06.2019	31.12.2018
Activo				
Puente Corredor de Bolsa S.A. (Uruguay) – Nota 5.d	Sociedad Vinculada	Disponible	183.628.203	175.832.730
Puente Administradora de Fondos Patrimoniales de Inversión S.A. – Nota 5.f	Sociedad Vinculada	Créditos	91.134.701	32.652.580
Puente Corredor de Bolsa S.A. (Uruguay) – Nota 5.f	Sociedad Vinculada	Créditos	872.684.624	9.701.819
Puente Hnos. S.A. (Argentina) – Nota 5.f	Sociedad Vinculada	Créditos	23.536.710	22.018.116
Total Activo			1.170.984.238	240.205.245
Pasivo				
Puente Hnos. S.A.(Argentina) – Nota 5.o	Sociedad Vinculada	Cuentas por pagar	346.456.582	1.363.826.747
Puente Corredor de Bolsa S.A. (Uruguay) – Nota 5.o	Sociedad Vinculada	Cuentas por pagar	-	102.652.420
Total Pasivo			346.456.582	1.466.479.167

t. Transacciones con personas y empresas vinculadas

Las transacciones con personas y empresas vinculadas durante el período fueron los siguientes:

Persona o empresa relacionada	Total ingresos	Total egresos
Puente Corredor de Bolsa S.A. (Uruguay)	977.463.555	(6.427.602)
Puente Administradora de Fondos Patrimoniales de Inversión S.A.	425.648.365	-
Puente Hnos S.A. (Argentina)	114.663.780	(422.479.136)
Directores	-	(222.918.612)
Apoderados	55.988.484	(1.370.404.622)
Auditor Interno	-	(33.727.327)
Síndico	-	(33.702.054)
Total 30.06.2019	1.573.764.184	(2.089.659.352)
Total 30.06.2018	527.146.652	(1.877.382.875)

Fiorella Cardozo
Contadora

Daniel Elicetche
Síndico

Marcelo Barreyro
Vice-Presidente

PUENTE

Soluciones financieras

u. Patrimonio Neto

El movimiento del Patrimonio Neto de la Sociedad es el siguiente:

Concepto	Saldo inicial	Aumentos	Disminuciones	Saldo al cierre
Capital integrado	22.649.000.000	2.052.000.000	(19.977.000.000)	4.724.000.000
Aportes no capitalizados	57.500	2.328.819.138	(2.328.819.138)	57.500
Prima de emisión	-	440.819.138	-	440.819.138
Reservas	344.905.558	78.901.637	(164.000.000)	259.807.195
Resultados acumulados	(19.977.654.822)	19.977.000.000	-	(654.822)
Resultado del período	-	933.691.789	-	933.691.789
Total	3.016.308.236	25.811.231.702	(22.469.819.138)	6.357.720.800

v. Previsiones

Se componen de la siguiente manera:

Cuenta	Saldo inicial	Aumentos	Disminuciones	30.06.2019	31.12.2018
Deducidas del Activo	36.308.673	-	(21.450.000)	15.431.801	36.308.673
TOTAL	36.308.673	-	(21.450.000)	15.431.801	36.308.673
Incluidas en el Pasivo	3.391.937.471	3.106.581.554	(5.635.946.228)	862.572.797	3.391.937.471
TOTAL	3.391.937.471	3.106.581.554	(5.635.946.228)	862.572.797	3.391.937.471

w. Ingresos operativos

Ingresos por operaciones y servicios extrabursátiles		
Concepto	30.06.2019	30.06.2018
Ingresos en USD	1.435.461.637	1.042.376.688
Ingresos en GS	272.285.436	236.831.999
Ingresos en EUR	8.668.792	-
Ingresos en A\$	1.473.434	-
Totales	1.717.889.299	1.279.208.687

Otros ingresos operativos		
Concepto	30.06.2019	30.06.2018
Aranceles por custodia	822.092.317	1.129.912.288
Aranceles por gestión bancaria	724.719.589	222.361.452
Aranceles por acreencias	19.966.108	53.617.577
Reintegro de gastos	-	53.405.602
Ingresos varios	144.152.316	66.784.146
Totales	1.710.930.330	1.526.081.065



Fiorella Cardozo
Contadora



Daniel Elicetche
Síndico



Marcelo Barreyro
Vice-Presidente

PUENTE

Soluciones financieras

x. Otros Gastos operativos, de comercialización y de administración

La composición es la siguiente:

Otros gastos operativos		
Concepto	30.06.2019	30.06.2018
Gastos financieros operativos	579.717.233	391.435.551
Gastos de computación	229.031.891	163.958.730
Alquiler de equipos	48.244.715	37.092.206
Aporte fondo de garantía BVPASA	43.435.730	38.531.805
Cuota SEN	12.902.442	11.753.851
Aranceles	2.437.560	2.512.160
Totales	915.769.571	645.284.303

Otros gastos de comercialización		
Concepto	30.06.2019	30.06.2018
Gastos de viaje y representación	188.932.895	181.799.184
Servicios de información	81.349.341	77.191.144
Correspondencia	38.307.904	36.467.901
Otros gastos de comercialización	8.200.043	7.682.729
Totales	316.790.183	303.140.958

Otros gastos de administración		
Concepto	30.06.2019	30.06.2018
Suscripciones y Afiliaciones	8.067.955	15.272.414
Previsión por créditos morosos	(21.450.000)	21.450.000
Otros gastos de administración	48.384.196	9.402.638
Totales	35.002.151	46.125.052

y. Otros Ingresos y Egresos

Los otros ingresos y egresos se componen como sigue:

Otros ingresos		
Concepto	30.06.2019	30.06.2018
Ingresos por valuación de cartera propia	158.709.624	873.997.314
Totales	158.709.624	873.997.314

Otros egresos		
Concepto	30.06.2019	30.06.2018
Egresos por valuación de cartera propia	203.024.614	735.777.634
Otros egresos	-	119.840.598
Totales	203.024.614	855.618.232


Fiorella Cardozo
Contadora


Daniel Elicetche
Síndico


Marcelo Barreyro
Vice-Presidente

z. Resultados Financieros

	30.06.2019	30.06.2018
Intereses cobrados		
Intereses ganados por caja de ahorro	79.313.099	1.027.082
Totales	79.313.099	1.027.082
Intereses pagados	30.06.2019	30.06.2018
Intereses de mutuos	52.423.391	-
Totales	52.423.391	-

aa. Impuesto a la renta

Las operaciones de la Sociedad, en general, están gravadas por el impuesto a la renta de actividades comerciales, industriales y de servicios (IRACIS) cuya tasa general es del 10%. De acuerdo con las disposiciones de la Ley N° 125/91, modificada por la Ley N° 2421/04, la distribución de utilidades en efectivo está gravada a la tasa del 5%.

De acuerdo con la legislación tributaria vigente, la distribución de utilidades está sujeta a una retención del 15% en concepto de impuesto a la renta en caso de que los accionistas estén domiciliados en el exterior.

Nota 6 – Información referente a contingencias y compromisos

a. Compromisos Directos

A la fecha de emisión de los presentes estados financieros la Sociedad no posee compromisos directos.

b. Contingencias legales

A la fecha de emisión de los presentes estados contables la Sociedad no registra juicios u otras acciones legales que pudieran producir variaciones sobre los importes reportados como saldos al cierre.

c. Garantías constituidas

Al 30 de junio de 2019 la Sociedad posee un seguro de caución por valor de Gs. 528.140.500 con vigencia hasta el 31/12/2019 de Patria S.A. de Seguros y Reaseguros conforme a lo previsto en los artículos 113 y 114 de la Res. 763/04.

Nota 7 – Hechos posteriores al cierre del ejercicio

A la fecha de emisión de los presentes Estados Financieros, no han ocurrido hechos significativos que impliquen alteraciones significativas a la estructura patrimonial o financiera o, a los resultados de la Sociedad al 30 de junio de 2019.



Fiorella Cardozo
Contadora



Daniel Elicetche
Síndico



Marcelo Barreyro
Vice-Presidente

Nota 8 – Limitación a la libre disponibilidad de los activos o del patrimonio y cualquier restricción al derecho de propiedad

a) Al 30 de junio de 2019 y al 31 de diciembre de 2018 existen las siguientes limitaciones:

- Limitación para la libre disponibilidad de los fondos recibidos de clientes y el uso de los mismos está restringido a las operaciones instruidas por los clientes y se realizan por cuenta y orden de los mismos. Ver siguiente apartado b)
- Restricción de posesión de la acción en BVPASA, requisito válido para operar como Casa de Bolsa.

b) Cuentas de Orden

Cuentas de orden

Cuentas de orden deudoras

	30.06.2019	31.12.2018
Disponibilidades de clientes	50.121.837.074	31.509.958.911
Valores o instrumentos financieros de clientes	3.436.054.878.258	2.451.965.533.953
Total de cuentas de orden deudoras	3.486.176.715.332	2.483.475.492.864

Cuentas de orden acreedores

	30.06.2019	31.12.2018
Responsabilidad por disponibilidades de clientes	50.121.837.074	31.509.958.911
Responsabilidad por valores o instrumentos financieros de clientes	3.436.054.878.258	2.451.965.533.953
Total cuentas de orden acreedoras	3.486.176.715.332	2.483.475.492.864

Nota 9 – Cambios contables

No existen cambios en los criterios aplicados, principios contables utilizados y/o estimaciones realizadas.

Nota 10 – Restricciones para distribución de utilidades

Restricción a la distribución de utilidades:

- a) De acuerdo con la legislación vigente las sociedades por acciones, deben constituir una reserva legal no menor al 5% de las utilidades netas del ejercicio, hasta alcanzar el 20% del capital suscrito.
- b) El incremento patrimonial producido por el revalúo de los bienes de uso sólo podrá ser capitalizado, no pudiendo ser distribuido como dividendo, utilidad o beneficio.
- c) De acuerdo con el régimen tributario establecido por la Ley N° 125/91 y sus modificaciones, las utilidades distribuidas en efectivo se hallan gravadas a una tasa del 5% en concepto de Impuesto a la Renta.
- d) De acuerdo con la Ley N° 125/91 que establece el régimen tributario, las utilidades obtenidas y remesadas a beneficiarios radicados en el exterior se hallan sujetas a una retención del 15% en concepto de impuesto a la renta.

Nota 11 – Sanciones

A la fecha de emisión de los presentes estados contables, no existen sanciones de ninguna naturaleza que la Comisión Nacional de Valores u otras instituciones fiscalizadoras hayan cursado a la Sociedad.

Fiorella Cardozo
Contadora

Daniel Elicetche
Síndico

Marcelo Barreyro
Vice-Presidente

INFORME DEL SÍNDICO

Asunción, 8 de agosto de 2019

A los Señores Accionistas del
PUENTE CASA DE BOLSA S.A.

Introducción

He revisado los estados financieros que se acompaña de PUENTE CASA DE BOLSA S.A. al 30 de junio de 2019, el correspondiente estado de resultados, el estado de flujos de efectivo, el estado de variación del patrimonio neto y sus correspondientes notas aclaratorias, por el periodo de seis meses que terminó en esa fecha. La Administración es responsable por la preparación y presentación razonable de esta información financiera intermedia de conformidad con las normas, reglamentaciones y disposiciones establecidas por la Comisión Nacional de Valores y en los aspectos no establecidos en éstas, con normas de información financiera vigentes en el Paraguay.

Alcance de la revisión

Asistí a las reuniones del Directorio, recabé información que consideré necesaria respecto a las operaciones del Banco, cumplí en todos los aspectos aplicables con lo establecido en el artículo 1.124 del Código Civil.

Una revisión de información financiera intermedia consiste en hacer averiguaciones, principalmente con las personas responsables de los asuntos financieros y contables, y aplicar procedimientos analíticos y otros procedimientos de revisión. Una revisión es, sustancialmente, menor en alcance que una auditoría realizada de acuerdo con las normas establecidas por la Comisión Nacional de Valores y supletoriamente con normas de auditoría generalmente aceptadas en Paraguay y, en consecuencia, no me faculta a obtener una seguridad de que conociera todos los asuntos importantes que pudieran identificarse en una auditoría. En tal virtud, no expreso ese tipo de opinión.

Conclusión

Con base en mi revisión, nada ha llegado a mi atención que haga suponer que los estados financieros al 30 de junio de 2019, que comprenden el estado de situación patrimonial, el correspondiente estado de resultados, el estado de flujos de efectivo, el estado de variación del patrimonio neto y sus correspondientes notas aclaratorias que se acompaña no presentan razonablemente, respecto de todo lo importante, la posición patrimonial y financiera de PUENTE CASA DE BOLSA S.A. al 30 de junio de 2019 y los resultados de sus operaciones por el periodo intermedio de seis meses que terminó en esa fecha, de conformidad con las normas establecidas por la Comisión Nacional de Valores y en los aspectos no establecidos en éstas, con normas de información financiera vigentes en el Paraguay.



Dr. Daniel O. Elicetche
Síndico