

CONAUDIT

Contadores & Auditores Asociados

A member of Kreston International




Fulgencio Yegros N° 947 e/ Manuel Domínguez y Tte. Fariña
Tel. (595-21) 448 808 - 441 129
Casilla de Correo N° 1492
E-mail: conaudit@conaudit.com.py
Web: www.conaudit.com.py
Asunción - Paraguay

ESTADOS CONTABLES

AL 31 DICIEMBRE DE 2.017 Y 2.016

I N D I C E

CONTENIDO	Páginas
Memoria del Directorio.....	1 - 3
Dictamen Auditores Independientes.....	4 - 5
Balance General.....	6
Estado de Flujo de Resultados.....	7
Estado Variación del Patrimonio Neto.....	8
Estado de Flujo Efectivo.....	9
Notas a los Estados Financieros.....	10-20
Anexos.....	21 - 33
Composición Accionaria.....	34
Dictamen del Síndico.....	-
Informe del Síndico	-



CONAUDIT

Contadores & Auditores Asociados
A member of Kreston International



A global network of independent accounting firms

Record Electric S.A.E.C.A.

INFORME DE AUDITORIA EXTERNA

AL 31 DE DICIEMBRE DE 2017 y 2016

(EXPRESADO EN GUARANÍES)

A global network of independent accounting firms



Fulgencio Yegros N° 947 e/ Manuel Domínguez y Tte. Fariña
e-mail: conaudit@conaudit.com.py web: conaudit.com.py
Asunción - Paraguay / Tel.: (595-21) 448.808 - 441.129

DICTAMEN DE LOS AUDITORES INDEPENDIENTES

**Al Presidente y Miembros del Directorio de
Record Electric Sociedad Anónima Emisora de Capital Abierto.**
Asunción, República del Paraguay

Identificación de los estados financieros auditados

1. Hemos auditado los estados financieros adjunto de **Record Electric Sociedad Anónima Emisora de Capital Abierto**, que comprenden el balance general al 31 de diciembre de 2017, el estado de resultados, el estado de evolución del patrimonio neto, el estado de flujo de efectivo, y las notas que contienen un resumen de las políticas contables importantes aplicadas y otras notas explicativas, y anexos establecidas en la Resolución 5/92 de la CNV y la Resolución General 49/14 de la SET por el ejercicio anual económico y fiscal terminado en esa fecha.

Responsabilidad de la administración sobre los estados financieros

2. La administración de la Sociedad es responsable por la preparación y presentación razonable de estos estados financieros de acuerdo con las normas de contabilidad generalmente aceptadas en la República del Paraguay. Dicha responsabilidad incluye el diseño, implementación y mantenimiento adecuado de un sistema de control interno para la preparación y presentación razonable de los estados financieros que estén libres de representación errónea de importancia relativa, debida ya sea a fraude o a error; seleccionando y aplicando políticas contables apropiadas, y haciendo estimaciones contables que sean razonables en las circunstancias.

Responsabilidad del auditor

3. Nuestra responsabilidad es expresar una opinión sobre estos estados financieros con base en nuestra auditoría. Efectuamos nuestra auditoría de conformidad con las normas básicas para la auditoría de estados financieros, emitidas por el Consejo de Contadores Públicos del Paraguay, establecidas en la Resolución CG N° 22/16 de fecha 13/12/2017 de la Comisión Nacional de Valores. Esta norma requieren que cumplamos con requisitos éticos y que planifiquemos y realicemos la auditoría para obtener una seguridad razonable acerca de si los estados financieros están libres de representación errónea de importancia relativa.

Una auditoría implica realizar procedimientos para obtener evidencia de auditoría sobre los montos y revelaciones en los estados financieros. Los procedimientos seleccionados dependen del juicio del auditor, incluyendo la valuación de los riesgos de representación errónea de importancia relativa en los estados financieros, debido ya sea a fraude o error. Al efectuar esas evaluaciones de riesgos, el auditor considera lo adecuado del control interno relevante a la preparación y presentación razonable de los estados financieros de la entidad, con el fin de diseñar procedimientos de auditoría que sean apropiados en las circunstancias, pero no con el propósito de expresar una opinión sobre la efectividad del control interno de la entidad. Una auditoría también incluye evaluar lo apropiado de las políticas contables utilizadas y la razonabilidad de las estimaciones contables efectuadas por la Administración, así como evaluar la presentación de los estados financieros en su conjunto.

Consideramos que la evidencia de auditoría que hemos obtenido es suficiente y adecuada para proporcionar una base razonable para nuestra opinión de auditoría.



Opinión

4. En nuestra opinión, los estados financieros presentan razonablemente, en todos sus aspectos importantes, la situación patrimonial y financiera de **Record Electric Sociedad Anónima Emisora de Capital Abierto**, al 31 de diciembre de 2017, los resultados de sus operaciones, la evolución de su patrimonio neto, el estado de flujo de efectivo y sus notas por el periodo comprendido entre el 01 de Enero al 31 de Diciembre de 2017, de conformidad con los Normas de Contabilidad Generalmente Aceptados en la República del Paraguay.

Otro asunto

5. Los estados financieros de la empresa del año anterior cerrado al 31 de Diciembre de 2016, se presentan con fines comparativos, y fueron auditados por nosotros en la que hemos emitido una opinión no calificada (en limpio) en fecha 10 de Marzo de 2017.

Informe sobre otros requisitos legales y reguladores

6. En cumplimiento de lo establecido en la Resolución General 29/14 del 25 de junio de 2014, que reglamenta el Artículo N° 33° de la Ley 2421/04; y en el marco de nuestro examen de auditoría de los estados financieros impositivos al cierre del ejercicio 2017, informamos que:
- Record Electric Sociedad Anónima Emisora de Capital Abierto**, mantiene sus registros de acuerdo con lo establecido en la Ley 125/91, Ley 2421/04 y sus reglamentaciones.
 - A la fecha del presente informe, la sociedad ha cumplido con los pagos y/o ha provisionado sus obligaciones impositivas relacionadas con el año finalizado el 31 de diciembre de 2017.
 - Se ha dado cumplimiento a lo establecido en las Resoluciones Generales N° 29/14 del 25 de junio de 2014, que reglamenta el artículo 33 de la Ley 2421/04, no habiendo aspectos materiales impositivos que mencionar.

Asunción, República del Paraguay
13 de Marzo de 2018

CONAUDIT

Contadores & Auditores Asociados
A member of Kreston International



Reg. B.C.P. SIB N° 30/2001
Reg. B.C.P. SIS N° SS. SG. N° 177/09
Reg. C.N.V. AE 020
Reg. SET 80020007-2
Matricula de la Firma CCP - F17



Dr. Carlos E. Leguizamón Giménez
(Socio)
Matricula de Contador Público N° C-19

Por el cuarto trimestre del ejercicio anual N° 40 iniciado el 1ro. de enero de 2017

Denominación: RECORD ELECTRIC S.A.E.C.A.

Domicilio legal: Av. Boggiani c/Músicos del Chaco

Actividad principal: Compra-Venta y fabricación de Materiales Eléctricos - Importaciones - Representaciones

Inscripción en el Del estatuto social: bajo el N° 934 Página 45 vuelto y siguientes.
Registro Público Modificado el 17 de abril de 1998.
de Comercio: Modificado el 13 de febrero de 2001.
Modificado el 23 de abril de 2014.


Inscripción en la Comisión Nacional de Valores: SECA 017

Fecha de vencimiento del estatuto o contrato social: Año 2076

Composición del capital emitido

Acciones

Cantidad	Tipo	N° de votos que otorga c/u	Emitido Gs.	Integrado Gs.
4.000.000	Ordin. Fundador Nominativos	Cinco votos	40.000.000.000	40.000.000.000
<u>1.000.000</u>	Preferidas nominativas	Un voto limitado	<u>10.000.000.000</u>	<u>10.000.000.000</u>
<u>5.000.000</u>			<u>50.000.000.000</u>	<u>50.000.000.000</u>



CARTA DEL PRESIDENTE A LOS ACCIONISTAS

MARZO DE 2018

ESTIMADOS ACCIONISTAS:

CON GRAN SATISFACCIÓN ME DIRIJO A USTEDES PARA INFORMARLES A CERCA DE LAS ACTIVIDADES MÁS RESALTANTES DEL AÑO 2017.

ENTORNO INTERNACIONAL Y REGIONAL

LA ECONOMÍA A NIVEL GLOBAL PRESENTA CIERTA MEJORA EN SU RITMO DE CRECIMIENTO. SIGUIÓ RECUPERÁNDOSE Y FORTALECIÉNDOSE DEBIDO AL MAYOR DINAMISMO DE LA ACTIVIDAD ECONOMICA GLOBAL QUE CONDUJO A SU VEZ A LA MARCADA REDUCCIÓN DE LA TASA DE DESEMPLEO DE LOS PAISES. EN EEUU, LA ESTIMACIÓN DE CRECIMIENTO ECONOMICO SE MANTUVO PARA EL 2017 Y SE HA INCREMENTADO PARA EL 2018. EN LA EUROZONA, LA EVOLUCIÓN FAVORABLE DE LOS DISTINTOS INDICADORES ECONÓMICOS DA CUENTA DE LA CONSOLIDACIÓN DE LA ACTIVIDAD ECONOMICA, LO QUE HA CONDUCIDO A LA MEJORA DE LAS PROYECCIONES PARA EL AÑO 2018. EN CHINA, SE SIGUE OBSERVANDO UN GRAN DINAMISMO DE LOS INDICADORES DE ACTIVIDAD INDUSTRIAL Y COMERCIO.

EN LA REGIÓN, LOS ÚLTIMOS DATOS REFLEJAN UN MEJOR DESEMPEÑO EN LOS ÚLTIMOS MESES, LO QUE EN CIERTA MEDIDA GENERÓ MEJORES EXPECTATIVAS DE CRECIMIENTO DE LOS SOCIOS DEL MERCOSUR PARA LOS DOS PRÓXIMOS AÑOS. EN EEUU EL PIB SE EXPANDIÓ ENCIMA DE LA TASA ESPERADA, TAMBIEN LA EUROZONA TUVO UN CRECIMIENTO IMPULSADO ESPECIALMENTE POR LAS ECONOMIAS DE ALEMANIA E ITALIA. CHINA TAMBIEN TUVO UN CRECIMIENTO DEL PIB ESPECIALMENTE POR EL CRECIMIENTO EN LA PRODUCCION INDUSTRIAL, MINORISTAS Y DE INVERSION EN ACTIVOS FIJOS. EN BRASIL, LA ECONOMÍA CRECIÓ CON UNA TASA INTERANUAL DEL 1,4%. AL TERCER TRIMESTRE. ARGENTINA TAMBIEN TIENE UNA PROYECCIÓN POSITIVA Y UN MEJOR DESEMPEÑO DE SU ACTIVIDAD ECONOMICA.

EN RELACIÓN A LOS PRECIOS DE COMMODITIES SE PUEDE DECIR QUE LA SOJA TUVO UN LEVE AUMENTO PERO INDICA UNA PROYECCIÓN DE UN PRECIO ESTABLE, MIENTRAS QUE EL MAIZ Y EL TRIGO TIENEN PRECIOS ALGO INFERIORES. LA CARNE QUE ES OTRO JUGADOR IMPORTANTE RECUPERÓ SU PRECIO.



ENTORNO DOMESTICO

LA ACTIVIDAD ECONÓMICA MOSTRO UN MAYOR DINAMISMO EN EL TERCER TRIMESTRE DE 2017, CON UN CRECIMIENTO DE 3%. ESTE RESULTADO SE EXPLICÓ POR EL MEJOR DESEMPEÑO DE LOS SERVICIOS, LA MANUFACTURA Y EN MENOR MEDIDA POR GANADERIA Y CONSTRUCCIONES. POR OTRA PARTE, SE VERIFICÓ UNA MAYOR EXPANSIÓN DE LA DEMANDA INTERNA (CONSUMO E INVERSIÓN), QUE DE ESTA MANERA SIGUE IMPULSANDO EL CRECIMIENTO POR EL LADO DEL GASTO. EN CUANTO A LOS PRECIOS INTERNOS, EN EL CUARTO TRIMESTRE, LA INFLACIÓN TOTAL SE INCREMENTÓ (4,8%) CON RESPECTO AL TERCERO (4,1%). EN CUANTO A LOS PRECIOS, EN EL ESCENARIO BASE, LA INFLACIÓN PROYECTADA SE UBICA EN 4,5% PARA EL CIERRE DEL AÑO 2017. TENIENDO EN CUENTA LA EVOLUCIÓN RECIENTE DE LOS INDICADORES DE CORTO PLAZO, LA ESTIMACIÓN DE VARIACIÓN DEL PIB PARA EL 2017 SE AJUSTÓ LIGERAMENTE AL ALZA, DE 4,2% A 4,3%. POR SU PARTE LA PROYECCIÓN INICIAL PARA EL 2018 SE UBICA EN 4,5%, EN LA QUE LA EXPANSIÓN DEL SECTOR TERCIARIO Y SECUNDARIO SEGUIRÁN SIENDO LOS PRINCIPALES MOTORES QUE EXPLIQUEN DICHO CRECIMIENTO.

ESTADOS FINANCIEROS

SEÑORES ACCIONISTAS, LA VENTA NETA DEL AÑO 2017 ALCANZÓ LA SUMA DE **GS. 195.216.181.136.-** EN RELACIÓN A **GS. 182.439.569.560.-** DEL AÑO ANTERIOR, LO QUE SIGNIFICA UN AUMENTO DEL 7,00%. LA UTILIDAD DEL AÑO 2017 FUE DE **GS. 17.313.890.797.-** EN RELACION A **GS. 20.976.010.168.-** DEL AÑO 2016. COMO SE PUEDE APRECIAR, MANTENEMOS UNA POLÍTICA DE ENDEUDAMIENTO CONSERVADOR TERMINANDO EL AÑO CON UN ENDEUDAMIENTO DEL **31,24%** SOBRE EL PATRIMONIO NETO. LAS UTILIDADES FUERON INVERTIDAS MAYORMENTE EN FINANCIACION DE MERCADERIAS Y EN PAGO DE DIVIDENDOS.

COLABORADORES

EN LA ACTUALIDAD RECORD ELECTRIC TIENE UN EQUIPO DE APROXIMADAMENTE 286 COLABORADORES. APOSTAMOS AL DESARROLLO PROFESIONAL DE ELLOS MEDIANTE APOYO A ESTUDIOS Y CAPACITACIONES. DURANTE EL AÑO 2017 SE BENEFICIARON A UN GRUPO DE COLABORADORES CON BECAS PARCIALES PARA ESTUDIOS UNIVERSITARIOS PARA CARRERAS RELACIONADOS CON SU FUNCION EN LA EMPRESA. TAMBIEN DAMOS ENFASIS A LA GENERACION MAS JOVEN, UN GRUPO IMPORTANTE DE HIJOS DE LOS COLABORADORES HAN RECIBIDO KITS ESCOLARES EN FORMA GRATUITA. TODAS LAS PERSONAS DEL DEPARTAMENTO TECNICO RECIBEN MENSUALMENTE UNA CANASTA FAMILIAR LA QUE ES PAGADA EN FORMA PARCIAL O TOTAL DEPENDIENDO DEL LOGRO DE SUS METAS. CABE MENCIONAR QUE EN EL AÑO 2017 COMO EN TODOS LOS AÑOS HEMOS DADO IMPORTANCIA A LA CAPACITACION INTERNA DE LOS COLABORADORES



PARA EL CUAL HEMOS DESARROLLADO PLANES ESPECIFICOS DEPENDIENDO DE LAS NECESIDADES DE CADA UNO.


PALABRAS FINALES

DIRIJO UN ESPECIAL AGRADECIMIENTO A LOS ACCIONISTAS POR LA CONFIANZA EN NUESTRO EQUIPO PARA DIRIGIR LA EMPRESA.

ESTOY MUY AGRADECIDO POR EL EQUIPO DE COLABORADORES QUE TENEMOS Y QUE HAN PARTICIPADO Y APOYADO EN LA GESTION.

COMO ULTIMO UN ESPECIAL AGRADECIMIENTO A DIOS POR LA OPORTUNIDAD, APOYO Y SALUD QUE NOS HA DADO EN NUESTRA GESTION.

LES SALUDA CORDIALMENTE,



.....
ARNOLD KLASSEN TOEWS
PRESIDENTE EJECUTIVO




BALANCE GENERAL AL 31 DE DICIEMBRE DE 2017 Y 2016


(Expresado en Guaraníes)

ACTIVO	NOTAS	31.12.2017	31.12.2016	PASIVO	NOTAS	31.12.2017	31.12.2016
ACTIVO CORRIENTE				PASIVO CORRIENTE			
Disponibilidades	3	5.032.853.137	3.956.467.824	Deudas Financieras	6	17.620.920.924	9.614.596.956
Créditos por Ventas	4	53.148.148.212	57.085.534.224	Intereses no Devengados	6	-324.400.619	-100.284.135
Previsión Créditos Incobrables		-6.339.909.095	-5.015.244.599	Deudas Comerciales	7	26.316.537.252	28.379.426.920
Otros Créditos		811.252.632	1.626.766.901	Deudas Sociales, Impositivas		990.681.621	1.144.097.358
Sub Total Créditos		47.619.491.749	53.697.056.526	Otros Pasivos		1.353.850.267	235.000.000
Gastos Pagados por Adelantado		350.733.129	446.452.060				
Bienes de Cambio	5	98.597.468.356	82.917.641.227				
Previsión Obsolescencia Mercaderías		-3.567.676.886	-2.795.858.074				
Sub Total Bienes Cambio		95.029.791.470	80.121.783.153				
Otros Activos		161.188.524	163.794.068				
Total del Activo Corriente		148.194.058.009	138.385.553.631	Total del Pasivo Corriente		45.957.589.445	39.272.837.099
ACTIVO NO CORRIENTE				TOTAL PASIVO		45.957.589.445	39.272.837.099
Créditos por Ventas	4	8.984.802.904	7.874.894.316	PATRIMONIO NETO			
Previsión Créditos Incobrables		-3.754.866.183	-2.768.759.102	Capital Integrado		50.000.000.000	50.000.000.000
Otros Créditos		2.770.013.415	2.887.308.075	Reservas		8.641.486.997	5.912.799.123
Intereses a Cobrar O. Deudores		-305.901.935	-462.716.350	Resultado Acumulados Ejerc. Anteriores		71.144.622.512	66.217.412.851
Previsión Otros Deudores		-216.692.065	-248.001.063	Resultado del Ejercicio		17.313.890.797	20.976.010.168
Sub Total Créditos		7.477.356.136	7.282.725.876				
Inversiones Permanentes		47.217.565	47.421.788				
Propiedades, Planta y Equipo		56.593.618.179	54.408.109.041				
Depreciaciones Acumuladas		-19.271.742.973	-17.811.915.714				
Intangibles		17.082.835	67.164.619				
Total del Activo no Corriente		44.863.531.742	43.993.505.610	TOTAL PATRIMONIO NETO		147.100.000.306	143.106.222.142
TOTAL ACTIVO		193.057.589.751	182.379.059.241	TOTAL PASIVO Y PATRIM. NETO		193.057.589.751	182.379.059.241


Arnold Klassen
Presidente


Lic. Blas Fernandez Vera
Contador
RUC N° 333.675-1



Randy Esau Schmidt
Sindico


Dr. Carlos E. Guzmán Giménez
Matriculado en el Libro N° C-79
6 COMARC
Asesoría y Auditoría
Registro de Profesionales N° F-17
Firmado a los efectos de la ley de auditoría con nuestro
dictamen de fecha 13 MAR 2018





ESTADO DE RESULTADOS
POR EL EJERCICIO TERMINADO AL 31 DE DICIEMBRE DEL 2017 Y 2016
EXPRESADO EN GUARANIES

	<u>31.12.17</u>	<u>31.12.16</u>
INGRESOS		
Ventas Netas (Nota 8)	193.949.270.452	181.196.934.383
Comisiones por Operaciones Comerciales	1.266.910.684	1.242.635.177
Menos: Costos de Mercaderías y Servicios Vendidos (Anexo F- Nota 10)	<u>(131.387.739.996)</u>	<u>(118.243.043.390)</u>
GANANCIA BRUTA	<u>63.828.441.140</u>	<u>64.196.526.170</u>
Menos: Gastos Operativos		
De Comercialización (Anexo H)	(31.356.502.958)	(28.712.029.326)
De Administración (Anexo H)	(13.366.590.174)	(14.175.974.377)
Financieros (Anexo H)	<u>(1.010.734.359)</u>	<u>(974.709.455)</u>
	<u>(45.733.827.491)</u>	<u>(43.862.713.158)</u>
RESULTADO POR OPERACIONES ORDINARIAS	<u>18.094.613.649</u>	<u>20.333.813.012</u>
Mas : Ingresos no Operativos (Nota 9)	11.636.664.491	10.676.837.207
	<u>11.636.664.491</u>	<u>10.676.837.207</u>
Menos: Gastos no Operativos (Anexo H - Nota 11)	<u>(9.512.960.968)</u>	<u>(6.848.640.399)</u>
	<u>(9.512.960.968)</u>	<u>(6.848.640.399)</u>
GANANCIA DEL EJERCICIO	<u>20.218.317.172</u>	<u>24.162.009.820</u>
Impuesto a la Renta	<u>(2.904.426.375)</u>	<u>(3.185.999.652)</u>
GANANCIAS NETAS	<u>17.313.890.797</u>	<u>20.976.010.168</u>


Arnold Klassen
Presidente


Lic. Blas Fernandez Vera
Contador
RUC N° 333.675-1


Randy Esau Schmidt
Sindico



Dr. Carlos E. Aguirre
Matriculado de Contadores Públicos N° C-79
CONAUDIT
Asesoría y Auditoría
Registro de Contadores Públicos N° F-17
Firmado a los 13 días del mes de marzo del 2018
dictamen de fecha 13 MAR 2018





ESTADO DE EVOLUCION DEL PATRIMONIO NETO
AL 31 DE DICIEMBRE DEL 2017 Y 2016
EXPRESADO EN GUARANIES

RUBROS	APORTES DE LOS SOCIOS			RESERVA LEGAL	RESULTADOS NO ASIGNADOS	TOTAL	PATRIMONIO NETO	
	CAPITAL SOCIAL	PRIMA DE EMISION	REVALUOS DE ACTIVOS				2017	2016
Saldos al inicio del ejercicio	50.000.000.000	0	3.912.799.123	2.000.000.000	87.193.423.019	143.106.222.142	50.000.000.000	50.000.000.000
Prima de emisión	0	0	0	0	0	0	0	0
* Reserva legal	0	0		1.048.800.508	0	0	3.048.800.508	2.000.000.000
* Otras reservas	0	0	0	0	0	0	0	0
* Revalúo	0	0	1.679.887.366	0	0	1.679.887.366	5.592.686.489	3.912.799.123
* Resultados Acumulados	0	0	0	0	0	0	86.144.622.511	81.217.412.851
* Dividendos Pagados	0	0	0	0	(15.000.000.000)	(15.000.000.000)	(15.000.000.000)	(15.000.000.000)
Ganancia del ejercicio según el Estado de Resultados	0	0	0	0	17.313.890.797	17.313.890.797	17.313.890.797	20.976.010.168
TOTAL	50.000.000.000	0	5.592.686.489	3.048.800.508	89.507.313.816	147.100.000.305	147.100.000.305	143.106.222.142

0


Arnold Klaffen
Presidente


Lic. Blas Fernandez Vera
Contador
RUC N° 333.676-1



Randy Esau Schmidt
Sindico


Dr. Carlos C. Louizemón Giménez
Matriculado en el Colegio de Contadores N° C-79
CONAUDIT - Contadores y Auditorías S.A.
Registro de la Empresa N° E-17
Firmado a las 18:00 hrs. del día 08 de marzo de 2018 con nuestro dictamen de fecha 13 MAR 2018




ESTADO DE FLUJO DE EFECTIVO
POR EL EJERCICIO TERMINADO EL 31 DE DICIEMBRE DEL 2017 Y 2016
EXPRESADO EN GUARANIES

	<u>2017</u>	<u>2016</u>
Conciliación del resultado neto con el efectivo y equivalente de efectivo proveniente de las actividades de operación		
Utilidad del ejercicio	17.313.890.797	20.976.010.168
Más: Depreciaciones del activo fijo - neto	1.459.827.259	1.297.316.967
Previsiones para créditos incobrables	2.310.771.577	3.248.371.427
Previsiones para obsolescencia de mercaderías	771.818.812	(175.906.961)
Otras Previsiones	1.118.850.267	(19.642.090)
Cargos y abonos por cambios en el activo y pasivo		
(Aumento) disminución de créditos	3.670.487.415	(1.166.339.325)
(Aumento) disminución de bienes de cambio	(15.679.827.129)	(8.298.080.630)
(Aumento) disminución otros activos		0
Aumento (disminución) de deudas comerciales	(2.062.889.668)	11.017.889.062
Aumento (disminución) de otros pasivos	(153.415.737)	(693.476.869)
Aumento (disminución) del efectivo y equivalente de efectivo proveniente de la actividad de operación	8.749.513.593	26.186.141.749
Actividad de Inversión		
Inversiones en otras empresas	204.223	2.578.212
Adquisiciones y bajas de activo fijo	(164.376.579)	(1.407.191.353)
Variación obras en ejecución - neto	(341.245.193)	0
Adquisiciones y amortizaciones bienes intangibles	50.081.784	(23.099.301)
Aumento (disminución) del efectivo y equivalente de efectivo proveniente de la actividad de inversión	(455.335.765)	(1.427.712.442)
Actividad de Financiamiento		
Aumento (disminución) de deudas financieras	7.782.207.484	(8.902.367.724)
Dividendos pagados	(15.000.000.000)	(15.000.000.000)
	(7.217.792.516)	(23.902.367.724)
Aumento (disminución) del efectivo y equivalente de efectivo proveniente de la actividad de financiamiento	(7.217.792.516)	(23.902.367.724)
Aumento neto de efectivo y sus equivalentes	1.076.385.312	856.061.583
Efectivo y sus equivalentes al principio del periodo	3.956.467.824	3.100.406.241
Efectivo y sus equivalentes al final del periodo	5.032.853.136	3.956.467.824


Arnold Klassen
Presidente


Lic. Blas Fernandez V.
Contador
RUC N° 333.675-1


Dr. Carlos E. Leguizamón Giménez
Randy Esau Schmidt
Sindicco
CORAUDIT
Member Of
INSTITUTION
Asesor
Registrado
Firmado
dictamen
13 MAR 2018

**NOTAS A LOS ESTADOS FINANCIEROS CORRESPONDIENTE AL
EJERCICIO FINALIZADO EL 31 DE DICIEMBRE DEL 2017**

NOTA 1 - EL ENTE

RECORD ELECTRIC S.A.E.C.A. (en adelante, mencionado indistintamente como Record Electric S.A.E.C.A. o la Sociedad) fue constituida en fecha 18 de julio de 1977. Sus estatutos sociales fueron aprobados por Decreto del Poder Ejecutivo N° 34.425 del 14 de octubre de 1977 e inscriptos en el Registro Público de Comercio bajo el N° 934, en la página 45 vuelto y siguientes.

Por Escritura Pública N° 102 de fecha 17 de octubre de 1989; N° 72 de fecha 7 de junio de 1991; y N° 220 de fecha 15 de junio de 1995, fueron modificados sus Estatutos Sociales por aumento del capital social. En fecha 30 de octubre de 1995 en Asamblea General Extraordinaria, según el Acta N° 22, se aprobó el acogimiento a la Ley N° 548/95 de Retasación y Regularización extraordinaria de bienes.

Posteriormente el estatuto fue modificado en fecha 17 de diciembre de 1996 por Escritura Pública N° 173; por Escritura Pública N° 190 de fecha 29 de diciembre de 1997; por Escritura Pública N° 35 de fecha 27 de abril de 1998, modificados parcialmente, inscribiéndose en el Registro de Personas Jurídicas y Asociaciones, bajo el N° 104 y folio 1149, serie C, el 29 de mayo de 1998 y en el Registro Público de Comercio bajo el N° 579 serie C, folio N° 4571 y siguientes, sección Contratos el 3 de junio de 1998.

Por Escritura Pública N° 113 y N° 136 de fecha 6 de octubre de 2000 y el 6 de diciembre de 2000, se modificaron los Estatutos Sociales, inscribiéndose en el Registro de Personas Jurídicas y Asociaciones, bajo el N° 57 y N° 63 y folios 596 y 566 serie C, el 13 de febrero de 2001 y en el Registro Público de Comercio bajo el N° 170 y el N° 86 series B y C, folio N° 1251 y N° 955 y siguientes, sección Contratos el 13 de febrero de 2001.

Finalmente, por Escritura Pública N° 744, de fecha 23 de abril de 2014, se modificaron los Estatutos Sociales por el aumento del Capital Social a Gs. 50.000.000.000, inscribiéndose en el Registro de Contratos Públicos bajo el N° 50, folios 133 al 147.

10

Dic. Carlos E. Leguizamón Giménez
Matricule de Comercio Público N° C-79
CONSEJO NACIONAL de Auditores
Asesoría y Auditoría S.A. 9887
Registro de Empresas Profesionales CCP N° F-17
Firmado a los efectos de la inscripción con nuestro
efectamen de fecha: 13 MAR 2018



Para el efecto, al 31 de Diciembre de 2016, se registraron la integración del capital social de Gs. 40.000.000.000, en virtud de la utilización de la Reserva de Revalúo Ley 125/91 por Gs. 12.973.654.392; Prima de Emisión Gs. 230.855.000; Revalúo de Activo Gs. 263.179.395 y de Resultados Acumulados Gs. 26.532.311.213

El objeto de la sociedad es realizar por cuenta propia, por cuenta de terceros, o asociados, actividades industriales, comerciales, servicios e inmobiliarias. La actividad principal es la compra-venta y fabricación de materiales eléctricos.


NOTA 2 – RESUMEN DE LAS PRINCIPALES POLÍTICAS CONTABLES

A continuación se resumen las políticas de contabilidad más significativas aplicadas por la Sociedad:


a. Bases de contabilización

Los estados financieros expresados en Guaraníes se han formulado de acuerdo a normas de información financiera vigentes en la República del Paraguay y los criterios contables emitidos por la Comisión Nacional de Valores sobre la base de costos históricos, excepto para el caso de los saldos en moneda extranjera y bienes de uso según se explica en los punto b. y d. de la presente nota, y no reconocen en forma integral los efectos de la inflación en la situación patrimonial y financiera de la Sociedad, en los resultados de sus operaciones y en los cambios en su situación financiera.

Según el índice general de precios al consumidor publicado por el Banco Central del Paraguay, la inflación del año 2017 fue de 4,5 % y la del año 2016 fue de 3,92%.



11 **Dr. Carlos E. Leguizamón Giménez**
Matricula de Contador Público Nº C-79
CONAUDIT - INSTITUTO PARAGUAYO DE AUDITORES
Asesoría Contable, S.C.S.
Registro de Socios de la Cámara de Comercio Nº F-17
Firmado e los moldes de acreditación con nuestro
dictamen de fecha: 13 MAR 2018



b. Base de valuación de moneda extranjera

Los activos y pasivos en moneda extranjera se encuentran valuados a los tipos de cambio vigentes al 31 de Diciembre de 2017 y 2016 respectivamente según el siguiente detalle:

31-12-2017	COMPRADOR	VENDEDOR
Dólares	5.579,97	5.600,98
Euros	6.667,51	6.693,17

31-12-2016	COMPRADOR	VENDEDOR
Dólares	5.759,23	5.774,63
Euros	6.025,88	6.042,57


Las diferencias de cambio originadas por fluctuaciones en los tipos de cambio producidas entre las fechas de concertación de las operaciones y su liquidación o valuación al cierre de cada ejercicio, son reconocidas en resultados.

c. Bienes de cambio y obsolescencia

Los bienes de cambio se valúan a su costo de adquisición más los gastos de despacho, de acuerdo con el criterio de valuación de salidas "precio promedio ponderado". El valor asignado a los bienes de cambio no supera su valor probable de realización.

Los bienes de cambio son evaluados periódicamente para determinar si los niveles en existencia son adecuados o están en exceso y deben reducirse debido a que están obsoletos, deteriorados, desmejorados en su calidad o tienen lento movimiento.

12
Dr. Carlos E. Leguizamón Giménez
Matrícula de Contadores Nº C-79
CONAUDITORES
Asesoría y Auditoría
Registro de Matrícula Nº 17
Firmado y sellado conforme a lo establecido en nuestro
dictamen de fecha: 13 MAR 2018



pueden diferir de las estimaciones y evaluaciones realizadas a la fecha de preparación de los presentes estados financieros.

h. Impuesto a la renta

El Impuesto a la renta es calculado en base al resultado contable, ajustado por las partidas que la ley tributaria incluye o excluye para la determinación de la utilidad gravable, a la que se aplica la tasa vigente del 10 % en concepto de Impuesto a la Renta de Actividades Comerciales, Industriales y de Servicios conforme a la Ley 2.421/04 de Reordenamiento Administrativo y Adecuación Fiscal.

La Administración estima que el impuesto diferido no resulta material para los estados financieros en su conjunto, por lo cual no ha sido contabilizado.





De acuerdo con las disposiciones de la Ley 125/91, modificada por la Ley 2421/04, la distribución de utilidades en efectivo está gravada a la tasa del 5%. La Sociedad registra el cargo adicional de impuesto a la renta en el ejercicio en el cual la Asamblea de Accionistas decide la distribución.

i. Efectivo y sus equivalentes

Las partidas de efectivo y equivalentes al efectivo se componen de las cuentas de Fondo Fijo, Bancos y Recaudaciones a Depositar.

j. Información comparativa

Los estados financieros al 31 de diciembre de 2017 y la información complementaria relacionada con ellos, se presentan en forma comparativa con los respectivos estados e información complementaria correspondiente al ejercicio terminado el 31 de diciembre de 2016.




NOTA 3 – DISPONIBILIDADES

Los saldos de caja y bancos se componen como sigue:

CONCEPTOS	31-12-17	31-12-16
Caja		
Fondo fijo	100.700.000	106.700.000
Sub total	100.700.000	106.700.000
Bancos		
Banco Familiar S.A.E.C.A. - Gs.	508.474.371	659.635.965
Banco Familiar S.A.E.C.A. - US\$	417.212.125	264.607.189
Banco Regional S.A.E.C.A. - Gs.	-37.210.675	80.947.486
Banco Regional S.A.E.C.A. - US\$	369.110.105	49.611.389
Banco Regional – Aquí Pago Gs.	46.263.129	27.480.766
BBVA Paraguay S.A. - Gs.	117.986.911	18.730.449
BBVA Paraguay S.A. - US\$	162.455.414	365.390.719
Banco Itaú S.A. - Gs.	1.584.551.687	900.048.472
Banco Itaú S.A. - US\$	1.253.070.929	941.763.342
Banco GNB Paraguay S.A. - Gs.	56.269.526	39.587.840
Banco GNB Paraguay S.A. - US\$	43.995.218	60.991.628
Cooperativa Fernheim Ltda. - Gs.	118.499.359	235.712.818
Banco Continental S.E.C.A.- Gs	58.621.202	16.990.235
Banco Continental S.E.C.A.- US\$.	151.844.208	110.802.690
FIC de Finanzas – Gs.	14.552.914	8.950.481
Bancop – Gs.	4.689.738	36.634.755
Bancop – US\$.	61.766.976	31.881.600
Sub total	4.932.153.137	3.849.767.824
TOTAL	5.032.853.137	3.956.467.824

Dr. Carlos E. Leguizamón Giménez
 Matrícula de Contador Público N° C-79
 CONAUDIT - Contadores y Auditores
 Asociados S.A. S.R.L. 1997
 Registro de Firmas N° F-17
 Firmado a las 10:00 hs. el día 13 MAR 2018
 dictamen de fecha 13 MAR 2018



NOTA 4 - CRÉDITOS POR VENTAS, OTROS CRÉDITOS Y PREVISIONES

Representan el total de las cuentas a cobrar por ventas de mercaderías y servicios, y otros créditos, con sus respectivas provisiones, cuyos saldos se componen como sigue:

CONCEPTOS	31-12-17	31-12-16
Créditos por ventas – corriente		
Deudores por ventas Gs. y US\$	45.473.408.192	49.448.279.885
Cheques adelantados Gs. y US\$	7.674.740.020	7.637.254.339
Previsión para créditos incobrables	-6.339.909.095	-5.015.244.599
Sub total	46.808.239.117	52.070.289.625
Otros créditos – corriente		
Créditos Fiscales	78.175.685	1.341.148.911
Redondeo de sueldos	0	193.766
Préstamos al personal	615.397.274	271.868.702
Vales, adelantos, viáticos	65.919.292	13.555.522
Garantía alquiler	7.102.381	8.150.000
Anticipos a Proveedores	44.658.000	155.644.068
Gastos pagados por adelantado	511.921.653	446.452.060
Sub total	1.323.174.285	2.237.013.029
Créditos por ventas – no corriente		
Deudores por ventas Gs y US\$	6.077.318.290	5.622.474.262
Cheques en gestión de cobro	1.051.868.059	1.043.873.497
Cheques judiciales gestión cobro	1.855.616.555	1.208.546.557
Previsión créditos incobrables	-3.754.866.183	-2.768.759.102
Sub total	5.229.936.721	5.106.135.214
Otros créditos – no corriente		
Cesión terreno Loma Plata	255.500.027	267.666.695
Otros Deudores US\$.	2.297.821.323	2.371.640.317
Intereses a Cobrar Otros Deudores US\$.	-305.901.935	-462.716.350
Otros deudores gestión cobro	216.692.065	248.001.063
Previsión para créditos incobrables	-216.692.065	-248.001.063
Sub total	2.247.419.415	2.176.590.662
Total general	55.608.769.538	61.590.028.530

16

Dr. Carlos E. Leguizamón Giménez
 Matrícula de Contadores Públicos Nº C-79
 CONARONT (Asociación de Auditores
 Registrados de Uruguay)
 Registro de Firmas Nº F-17
 Firmado en Montevideo, Uruguay con nuestro
 dictamen, el día 13 MAR 2018



NOTA 5 - BIENES DE CAMBIO




El saldo al cierre del ejercicio está compuesto como sigue:

CONCEPTOS	31-12-17	31-12-16
Mercaderías	71.353.537.725	55.917.161.474
Previsión para mercaderías obsoletas	-3.567.676.886	-2.795.858.074
Ordenes de trabajos en proceso	3.965.683.386	4.192.158.031
Importaciones en curso	23.278.247.245	22.808.321.722
Total	95.029.791.470	80.121.783.153

NOTA 6 - DEUDAS BANCARIAS Y FINANCIERAS

Comprende los siguientes préstamos bancarios:

CONCEPTOS	31-12-17	31-12-16
<u>Préstamos</u>		
Banco Regional Saeca - Gs.	2.800.000.000	0
Banco GNB Paraguay S.A. - Gs.	4.500.000.000	2.800.000.000
Banco Familiar S.A.E.C.A. - Gs.	8.078.542.985	2.005.170.465
Banco Familiar S.A.E.C.A. - US\$	1.683.768.176	2.891.223.501
BBVA Paraguay S.A. US\$.	0	1.732.389.000
Intereses a pagar	558.609.763	185.813.990
Intereses no devengados	-324.400.619	-100.284.135
TOTAL	17.296.520.305	9.514.312.821

Dr. Carlos E. Leguizamón Giménez
 Matrícula de Contadores Públicos Nº C-79
 CONAUBA
 Registro de Contadores Públicos Nº F-17
 Firmado e impreso en conformidad con nuestro
 dictamen de fecha **13 MAR 2018**



NOTA 7 - DEUDAS COMERCIALES

Este rubro se halla compuesto por las siguientes cuentas:

CONCEPTOS	31-12-17	31-12-16
Proveedores bienes y servicios	2.499.648.740	2.082.909.626
Proveedores del exterior	21.360.940.084	22.907.994.613
Adelantos de clientes	2.455.948.427	3.388.522.681
TOTAL	26.316.537.251	28.379.426.920

NOTA 8 - INGRESOS OPERATIVOS

Comprende las ventas realizadas de acuerdo a la siguiente información:

Ventas netas por sucursales	31-12-17	%	31-12-16	%
Casa central	82.703.630.287	42,37	75.851.225.410	41,58
Encarnación	23.521.955.441	12,05	18.684.088.264	10,24
Record Service	17.020.327.431	8,72	17.673.545.308	9,69
Ciudad del Este	11.575.947.346	5,93	10.288.940.653	5,64
Mariano Roque Alonso	10.110.122.431	5,18	12.337.799.499	6,76
Filadelfia	6.712.266.966	3,44	5.236.475.669	2,87
Concepción	6.674.009.990	3,42	4.358.891.218	2,39
Coronel Oviedo	6.183.115.657	3,17	3.831.196.671	2,10
Campo 9	5.641.640.368	2,89	4.552.769.925	2,50
Santa Rosa Aguaray	5.636.854.967	2,89	3.335.171.321	1,83
Santa Rita	5.420.672.523	2,78	3.880.037.775	2,13
Recordlux	3.897.612.820	2,00	9.333.076.283	5,12
Curuguaty	3.359.820.189	1,72	2.626.266.703	1,44
María Auxiliadora	2.561.965.679	1,31	2.693.618.014	1,48
San Estanislao	2.207.800.174	1,13	2.359.857.470	1,29
Pedro Juan Caballero	721.528.183	0,37	2.460.648.748	1,35
Katueté	0	0	1.693.325.451	0,93
Sub total ventas	193.949.270.452	99,35	181.196.934.382	99,32
Comisión Oper. Comerc.	1.266.910.684	0,65	1.242.635.177	0,68
TOTAL	195.216.181.136	100	182.439.569.559	100

18

Dr. Carlos E. Lep. Ramón Giménez
 Matricula de Contadores Públicos Nº C-79
 COMERCIAL
 Registro de Comercio Nº F-17
 Firmado en presencia de la Comisión con nuestro
 dictamen de fecha 13 MAR 2018



San Estanislao	1.287.773.337	0,98	1.455.476.408	1,23
Pedro Juan Caballero	450.544.008	0,34	1.458.571.862	1,23
Katueté	0	0	1.000.402.472	0,85
TOTAL	131.387.739.996	100	118.243.043.390	100

NOTA 11 – EGRESOS NO OPERATIVOS

CONCEPTOS	31-12-17	31-12-16
Diferencia de Cambios	9.511.360.472	6.846.062.187
Perdida Inversiones en Otras Empresas	1.600.496	2.578.212
TOTAL	9.512.960.968	6.848.640.399

NOTA 12 – CONTINGENCIAS


Al 31 de diciembre de 2017 no existen situaciones contingentes, ni reclamos en la generación de obligaciones para la Sociedad adicionales a las que se presentan en estos estados financieros.

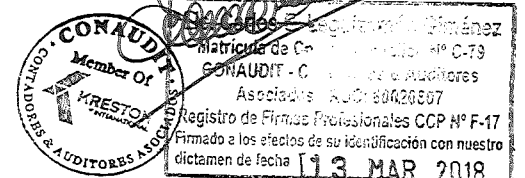
NOTA 13 – HECHOS POSTERIORES

Entre la fecha de cierre del ejercicio y la fecha de emisión de estos estados financieros, no han ocurrido hechos significativos de carácter financiero o de otra índole que afecten la situación patrimonial o los resultados de la Sociedad al 31 de diciembre de 2017.


Arnold Klassen
Presidente


Lic. Blas Fernández Vera
Contador - Ruc 333.675-1


Randy Esau Schmidt
Síndico








BALANCE GENERAL
AL 31 DE DICIEMBRE DEL 2017 Y 2016
EXPRESADO EN GUARANIES

BIENES DE USO Y DEPRECIACIONES


CUENTAS	VALORES DE ORIGEN					DEPRECIACIONES				NETO RESULTANTE
	AL INICIO DEL PERIODO	ALTAS	BAJAS	REVALUO	AL CIERRE DEL PERIODO	AL INICIO DEL PERIODO	ALTAS	BAJAS	AL CIERRE DEL PERIODO	
Bienes Sujetos a Depreciación										
Edificios	15.687.823.835	43.701.273	0	532.992.468	16.264.517.576	3.911.296.127	434.277.111	0	4.345.573.238	11.918.944.338
Instalaciones	2.282.420.532	4.154.545	0	35.204.512	2.321.779.589	1.504.725.032	188.722.047	0	1.693.447.079	628.332.510
Maquinas y Herramientas de Taller	2.740.043.556	99.161.808	61.137.628	69.600.385	2.847.668.121	1.239.834.180	242.852.122	14.605.201	1.468.081.101	1.379.587.020
Herramientas y Enseres	604.663.235	108.795.953	0	7.094.278	720.553.466	472.603.707	59.639.606	0	532.243.313	188.310.153
Muebles y Equipos	3.819.591.893	193.925.836	6.073.232	71.243.729	4.078.688.226	2.266.279.622	284.334.142	6.073.232	2.544.540.532	1.534.147.694
Equipos de Informática	2.536.852.829	168.575.453	4.591.588	12.786.562	2.713.623.256	2.339.647.057	140.466.393	4.591.588	2.475.521.862	238.101.394
Rodados	7.983.192.530	1.348.235.207	1.190.055.451	133.062.979	8.274.435.265	5.471.047.812	1.120.213.011	1.190.055.451	5.401.205.372	2.873.229.893
Mejoras en Predio Ajeno	1.020.639.983	0	0	18.698.397	1.039.338.380	606.482.177	204.648.299	0	811.130.476	228.207.904
Obras en Ejecución	31.010.000	372.255.193	31.010.000	0	372.255.193	0	0	0	0	372.255.193
Total	36.706.238.393	2.338.805.268	1.292.867.899	880.683.310	38.632.859.072	17.811.915.714	2.675.152.731	1.215.325.472	19.271.742.973	19.361.116.099
Bienes no Sujetos a Depreciación										
Terrenos	17.701.870.648	0	540.315.597	799.204.056	17.960.759.107	0	0	0	0	17.960.759.107
Total	17.701.870.648	0	540.315.597	799.204.056	17.960.759.107	0	0	0	0	17.960.759.107
TOTALES AL 31-12-17	54.408.109.041	2.338.805.268	1.833.183.496	1.679.887.366	56.593.618.179	17.811.915.714	2.675.152.731	1.215.325.472	19.271.742.973	37.321.875.208
TOTALES AL 31-12-16	51.597.037.579	2.620.650.336	1.213.458.983	1.403.880.109	54.408.109.041	16.514.598.747	2.476.566.023	1.179.249.056	17.811.915.714	36.596.193.327


Arnold Klassen
Presidente


Lic. Blas Fernandez Vera
Contador
RUC N° 333.675-1


Randy Esau Schmidt
Sindico





Dr. Carlos E. Leguizamón Giménez
Matrícula de Contador Público N° C-79
CONAUDIT, Contadores y Auditores
Asociados S.A. S.R.L. N° 157
Registro de Firmas de Contadores Públicos CCP N° F-17
Firmado a los efectos de la declaración con nuestro
dictamen de fecha **13 MAR 2018**

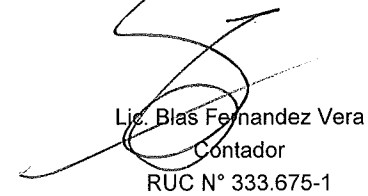



BALANCE GENERAL
AL 31 DE DICIEMBRE DEL 2017 Y 2016
EXPRESADO EN GUARANIES

ACTIVOS INTANGIBLES

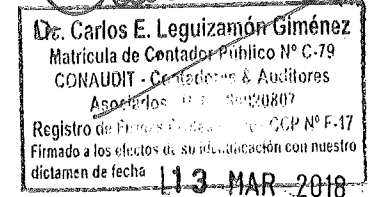
CUENTAS	VALORES DE ORIGEN				AMORTIZACIONES				NETO RESULTANTE
	AL INICIO DEL PERIODO	AUMENTO	DISMINUCION	ALCIERRE DEL PERIODO	ACUMULADAS AL INICIO DEL PERIODO	DEL EJERCICIO	BAJAS	ACUMULADAS AL CIERRE DEL PERIODO	
Licencias y Software Computac.	67.164.619	116.137.392	0	183.302.011	0	166.219.176	0	166.219.176	17.082.835
TOTALES AL 31.12.17	67.164.619	116.137.392	0	183.302.011	0	166.219.176	0	166.219.176	17.082.835
TOTALES AL 31.12.16	44.065.318	195.600.658	0	239.665.976	0	172.501.357	0	172.501.357	67.164.619


Arnold Klassen
Presidente


Lij. Blas Fernandez Vera
Contador
RUC N° 333.675-1


Randy Esau Schmidt
Sindico





Dr. Carlos E. Leguizamón Giménez
Matrícula de Contador Público N° C-79
CONAUDIT - Contadores & Auditores
Asociados C.A. N° 20807
Registro de Firmas y Sello N° CCP N° F-47
Firmado a los efectos de su ratificación con nuestro
dictamen de fecha **13 MAR 2018**




BALANCE GENERAL
AL 31 DE DICIEMBRE DEL 2017 Y 2016
EXPRESADO EN GUARANIES

**INVERSIONES, ACCIONES, DEBENTURES Y OTROS TITULOS EMITIDOS EN SERIE
PARTICIPACION EN OTRAS SOCIEDADES**


DENOMINACION Y CARACTERISTICA DE LOS VALORES EMISOR	CLASE	VALOR NOMINAL UNITARIO	CANTIDAD	VALOR NOMINAL TOTAL	VALOR PATRIMONIAL TOTAL	VALOR DE LIBROS	VALOR DE COTIZACION	INFORMACION SOBRE EL EMISOR					
								% DE PARTICIPACION	ACTIVIDAD PRINCIPAL	CAPITAL Y RESERVAS	SEGUN BALANCE 31-08-2017		
											RESULTADOS	PATRIMONIO NETO	
Inversiones Temporarias								NO APLICABLE					
TOTALES AL 31.12.17													
TOTALES AL 31.12.16													
Inversiones Permanentes													
Pioneros del Chaco SA	Acciones	0	0	50.000.000	47.217.565	0	0	0,6025	Complejo Ferial Para Exposiciones	11.617.420.906	(1.087.903.802)	10.529.517.104	
TOTALES AL 31.12.17		0	0	50.000.000	47.217.565	0	0	0,6025		11.617.420.906	-1.087.903.802	10.529.517.104	
TOTALES AL 31.12.16		0	0	50.000.000	47.217.788	0	0	0,6025		10.689.852.904	(381.783.386)	10.308.069.518	


Arnold Klassen
Presidente


Lic. Blas Fernandez Vera
Contador
RUC N° 333.675-1


Randy Esau Schmidt
Sindico




Dr. Carlos E. Leguizamón Giménez
Matricula de Contador Público N° C-79
CONAUDIT S.R.L. Auditores
Registro de la Oficina de Control del Poder Judicial N° F-17
Firmado a los efectos de dar fe de la conformidad con nuestro
dictamen de fecha **13 MAR 2018**




BALANCE GENERAL

AL 31 DE DICIEMBRE DEL 2017 Y 2016
EXPRESADO EN GUARANIES


OTRAS INVERSIONES

CUENTAS	VALOR DE COSTO	AMORTIZACIONES	VALOR DE COTIZACION	VALOR REGISTRADO AÑO ACTUAL	VALOR REGISTRADO AÑO ANTERIOR
Inversiones corrientes (detallar)			NO APLICABLE		
Subtotal					
Inversiones no corrientes (detallar)			NO APLICABLE		
Subtotal					
TOTALES AL 31.12.17					
TOTALES AL 31.12.16					


Arnold Klassen
Presidente


Lic. Blas Fernandez Vera
Contador
RUC N° 333.675-1


Randy Esau Schmidt
Sindico


24 Dr. Carlos E. Lequinomón Giménez
Matriculado en el Colegio de Contadores N° C-79
Colegio de Contadores y Auditores
Firmado a los efectos de la presente con nuestro
dictamen de fecha 13 MAR 2018








BALANCE GENERAL
AL 31 DE DICIEMBRE DEL 2017 Y 2016
EXPRESADO EN GUARANIES

PREVISIONES

CLASIFICACION	SALDOS AL INICIO DEL EJERCICIO	AUMENTOS	DISMINUCIONES	2017	2016
INCLUIDAS EN EL ACTIVO					
a) Prevision para incobrable					
Corriente	5.015.244.599	2.712.152.554	1.387.488.058	6.339.909.095	5.015.244.599
No corriente	2.768.759.102	1.288.101.633	301.994.552	3.754.866.183	2.768.759.102
b) Prevision Otros Deudores Gestión Cobro	248.001.063	0	31.308.998	216.692.065	248.001.063
c) Prevision para Obsolescencia Mercaderías	2.795.858.074	849.251.988	77.433.176	3.567.676.886	2.795.858.074
TOTAL	10.827.862.838	4.849.506.175	1.798.224.784	13.879.144.229	10.827.862.838
INCLUIDAS EN EL PASIVO					
Prevision para indemnizaciones	235.000.000	1.085.512.394	1.085.512.394	235.000.000	235.000.000
TOTAL	235.000.000	1.085.512.394	1.085.512.394	235.000.000	235.000.000


Arnold Klassen
Presidente


Lic. Blas Fernandez Vera
Contador
RUC N° 333.675-1



Randy Esau Schmidt
Lic. Contador
Sindico
C-79
Auditor
República de Paraguay
Firmado y sellado con nuestro
dictamen de fecha **13 MAR 2018**





BALANCE GENERAL
AL 31 DE DICIEMBRE DEL 2017 Y 2016
EXPRESADO EN GUARANIES


COSTO DE MERCADERIAS, PRODUCTOS VENDIDOS O SERVICIOS PRESTADOS

DETALLE		2017		2016	
I.	COSTO DE MERCADERIAS O PRODUCTOS VENDIDOS				
	Existencia al comienzo del ejercicio				
	- Mercaderias con rotación	55.917.161.474		59.435.300.692	
	Compras y costos de produccion del ejercicio				
	a) Compras	146.824.116.247		114.724.904.172	
	Existencia al cierre del ejercicio				
	- Mercaderias con rotación	(71.353.537.725)		(55.917.161.474)	
II.	COSTO DE SERVICIOS PRESTADOS				
COSTO DE MERCADERIAS O PRODUCTOS VENDIDOS Y SERVICIOS PRESTADOS			131.387.739.996		118.243.043.390


Arnold Klassen
Presidente


Lic. Blas Fernández Vera
Contador
RUC N° 333.675-1


Randy Esau Schmidt
Sindico


Dr. Carlos S. Rodríguez Giménez
Matrícula N° C-79
C.O.P.A. Auditores
Registro N° F-17
Firmado en presencia de nuestro
dictamen de fecha 03 MAR 2018



BALANCE GENERAL INTERMEDIO

AL 31 DE DICIEMBRE DEL 2017 Y 2016
EXPRESADO EN GUARANIES


ACTIVOS Y PASIVOS EN MONEDA EXTRANJERA US\$

DETALLE	MONEDA EXTRANJERA		CAMBIO VIGENTE	MONEDA LOCAL	
	CLASE	MONTO		MONTOS	
				2017	2016
ACTIVOS					
ACTIVOS CORRIENTES					
* Bancos	US\$	440.764,90	5.579,97	2.459.454.919	1.825.048.557
* Deudores por Ventas y Servicios	US\$	5.156.424,53	5.579,97	28.772.694.185	33.077.097.906
* Cheques Adelantados	US\$	438.585,87	5.579,97	2.447.295.997	3.482.063.631
* Adelanto a Proveedores	US\$	0,00	5.579,97	0	52.144.068
* Importaciones en curso	US\$	3.572.945,59	5.579,97	19.936.929.204	20.861.180.122
Subtotales		9.608.720,89		53.616.374.305	59.297.534.284
ACTIVOS NO CORRIENTES					
* Deudores por ventas y servicios	US\$	1.082.513,66	5.579,97	6.040.393.747	5.622.474.262
* Otros Deudores	US\$	356.976,72	5.579,97	1.991.919.388	1.908.923.967
Subtotales	US\$	1.439.490,38		8.032.313.136	7.531.398.229
TOTAL ACTIVOS		11.048.211,27		61.648.687.440	66.828.932.513
PASIVOS					
PASIVOS CORRIENTES					
* Bancos	US\$	300.620,28	5.600,98	1.683.768.176	4.623.612.501
* Intereses Financieros	US\$	6.202,76	5.600,98	34.741.535	45.603.985
* Proveedores de Bienes y Servicios	US\$	77.729,42	5.600,98	435.360.927	381.525.935
* Proveedores del Exterior	US\$	3.749.673,12	5.600,98	21.001.844.152	21.520.124.906
* Adelanto de clientes	US\$	244.743,94	5.600,98	1.370.805.913	2.738.287.218
TOTAL PASIVO CORRIENTE		4.378.969,52		24.526.520.702	29.309.154.545

ACTIVOS Y PASIVOS EN MONEDA EXTRANJERA EUROS

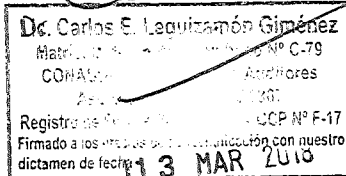
DETALLE	MONEDA EXTRANJERA		CAMBIO VIGENTE	MONEDA LOCAL	
	CLASE	MONTO		MONTOS	
				2017	2016
ACTIVOS					
ACTIVOS CORRIENTES					
* Importaciones en curso	Euro	467.258,91	6.667,51	3.115.453.455	1.398.826.211
TOTAL ACTIVOS		467.258,91		3.115.453.455	1.398.826.211
PASIVOS					
PASIVOS CORRIENTES					
* Proveedores del exterior	Euro	53.651,10	6.693,17	359.095.933	1.058.489.314
TOTAL PASIVO CORRIENTE		53.651,10		359.095.933	1.058.489.314

TOTAL ACTIVO MONEDA EXTRANJERA	64.764.140.895	68.227.758.724
TOTAL PASIVO MONEDA EXTRANJERA	24.885.616.635	30.367.643.859
DIFERENCIA	39.878.524.260	37.860.114.865


Arnold Klassen
Presidente


Lic. Blas Fernandez Vera
Contador
RUC N° 333.675-1


Randy Esau Schmidt
Sindico


Dr. Carlos E. Lequizamón Giménez
Matrícula N° 10.000.000.000.000 N° C-79
CONAUDI - Auditores
Asesoría
Registra de Comercio N° 10.000.000.000.000 N° F-17
Firmado a los efectos de la certificación con nuestro
dictamen de fecha **13 MAR 2018**



BALANCE GENERAL
AL 31 DE DICIEMBRE DEL 2017 Y 2016
EXPRESADO EN GUARANIES

INFORMACION REQUERIDA SOBRE COSTOS Y GASTOS

RUBROS	GASTOS DE COMERCIALIZAC.	GASTOS DE ADMINISTRACION	GASTOS FINANCIEROS	GASTOS NO OPERATIVOS	TOTAL	
					2017	2016
Remuneraciones de administradores, directores, sindicos y consejo de vigilancia	0	1.013.105.894	0	0	1.013.105.894	806.039.749
Honorarios y remuneraciones por servicios.	536.084.390	1.429.215.080	0	0	1.965.299.470	2.262.391.826
Sueldos, jornales y Cargas Sociales	17.153.282.183	2.729.202.332	0	0	19.882.484.515	17.343.589.173
Gastos de publicidad y propaganda	3.238.764.385	0	0	0	3.238.764.385	2.593.100.211
Impuestos, tasas y contribuciones	152.677.850	310.169.324	0	0	462.847.174	446.738.794
Intereses pagados a bancos e instituciones financieras y gastos bancarios.	0	0	1.010.734.359	0	1.010.734.359	974.709.455
Diferencia de cambio	0	0	0	9.511.360.472	9.511.360.472	0
Depreciaciones bienes de uso	1.844.906.746	830.245.985	0	0	2.675.152.731	2.476.566.023
Previsiones para créditos	2.461.427.091	0	0	0	2.461.427.091	3.319.247.355
Otros gastos	5.969.360.313	7.054.651.559	0	1.600.496	13.025.612.368	13.640.330.572
TOTALES AL 31.12.17	31.356.502.958	13.366.590.174	1.010.734.359	9.512.960.968	55.246.788.459	
TOTALES AL 31.12.16	28.712.029.326	14.175.974.377	974.709.455	0		43.862.713.158

Arnold Klassen
Presidente

Lic. Blas Fernandez Vera
Contador
RUC N° 333.675-1

Randy Esau Schmidt
Sindico


Dic. Carlos E. Leguizamón Giménez
Matricula N° C-79
CONAUDITORES
Registro de Firmas N° F-17
Firmado a los dieciocho días del mes de marzo del año 2018 con nuestro dictamen de fecha **13 MAR 2018**



BALANCE GENERAL
AL 31 DE DICIEMBRE DEL 2017 Y 2016
EXPRESADO EN GUARANIES


DATOS ESTADISTICOS


INDICADORES OPERATIVOS	ACUMULADO AL FIN DEL PERIODO	
	2017	2016
Volumen de ventas	193.949.270.452	182.439.569.560
Consumo de energia electrica	357.945.801	318.565.390
Cantidad de empleados y obreros	286	296
Cantidad Sucursales	15	16


Arnold Klassen
Presidente


Lic. Blas Fernandez Vera
Contador
RUC N° 333.675-1


Randy Esau Schmidt
Sindico


D^o Carlos E. Leguizamón Giménez
Matriculado en el Colegio Público N° C-79
COMARCA de los Andes, auditores
Registro de la Superintendencia de la Contaduría Pública N° F-17
Firmado a los 13 días del mes de marzo del 2018 en nuestra
dictamen de fecha: **13 MAR 2018**



BALANCE GENERAL
AL 31 DE DICIEMBRE DEL 2017 Y 2016
EXPRESADO EN GUARANIES

INDICES ECONOMICO - FINANCIERO


INDICE	ACUMULADO AL FIN DEL PERIODO	
	2017	2016
Liquidez (1)	3,22	3,59
Endeudamiento (2)	0,31	0,27
Rentabilidad (3)	0,13	0,18


1) Activo Corriente
Pasivo Corriente


2) Total del Pasivo
Patrimonio Neto

3) Ganancia del ejercicio
Patrimonio Neto - Resultado


Arnold Klassen
Presidente


Lic. Blas Fernandez Vera
Contador
RUC N° 333.675-1


Randy Esau Schmidt
Sindico


Dc. Carlos E. Lequiza Giménez
Matrícula N° 307
Contadores
Registro de CP N° F-17
Firmado a los 13 días del mes de marzo del año 2018
dictamen de 13 MAR 2018



ANEXO I - INFORME SOBRE PERSONAS VINCULADAS O RELACIONADAS

DATOS AL 31 DE DICIEMBRE DE 2017

1) - INFORME SOBRE PERSONAS VINCULADAS O RELACIONADAS

APARTADO A: Partes vinculadas o relacionadas (Art.34 Ley 5810/17)

a) Personas con derecho a voto que controlen al menos el 10% del capital

Nombre de Accionistas	Monto del Capital	% de Participac.
Ernst Ferdinand Bergen	31.162.300.000	62,32
Heinrich Friesen	14.642.900.000	29,29

b) Sociedades anónimas en las que estas controlen por lo menos 10% de capital

Nombre de la Entidad	Monto del Capital	% de Participac.
NO REGISTRA		

c) Accionistas que tengan potestad de elegir en asambleas al menos un director

Nombre de la Entidad	Monto del Capital	% de Participac.
Ernst Ferdinand Bergen	31.162.300.000	62,32
Heinrich Friesen	14.642.900.000	29,29

d) Directores, administradores, síndicos, auditores internos y apoderados

Nombre y Apellidos	Cargo
Arnold Klassen Toews	Director Titular
Heinrich Friesen	Director Titular
Roland Eno Dietze j.	Director Titular
Jeffrey Conrad Harder	Director Suplente
Randy Esau Schmidt	Sindico Titular
Michael Harder Toews	Sindico Suplente
Jorge Wenninger K.	Gte. Adm. y Finanzas - Apoderado
Sergio Romero	Auditor Interno

Otros: los conyuges y parientes hasta el segundo grado de consanguinidad o afinidad de las personas referidas en los incisos anteriores, siempre que tengan participación en el capital de la sociedad

Nombre y Apellidos	Monto del Capital	% de Participac.
Lucia Ruth Giesbrecht de Bergen	2.149.150.000	4,30
Elsi Unruh de Friesen	1.977.450.000	3,95
Roland Friesen Unruh	13.350.000	0,03
Rainer Friesen Unruh	13.350.000	0,03
Ruth Noemi Bullman de Klassen	1.750.000	0,00

Según Art.27 de la Resolución 763/04

Inversiones de la sociedad en valores de otras empresas que representen mas del 10% del activo de la sociedad

Nombre de la Empresa	Monto Inversión	% Participac.
NO REGISTRA		

Activos de la sociedad comprometidos en mas del 20% en garantía de obligaciones de otra u otras empresas

(Handwritten signatures)

(Handwritten signature)
D.C. Carlos E. Leizaola Giménez
 Matrícula N° C-79
 COAEC Auditores
 Registrado en el C.A.P. N° F-17
 Firmado a los efectos de la presente dictamen de fecha: **13 MAR 2018**



Nombre de la Empresa **Venta de los Bienes Gravados** **Tipos del Bien** **Monto de la Deuda Garantizada**

NO REGISTRA

Vinculación por nivel de Endeudamiento

Nombre del Acreedor **Total Pasivo** **Monto de Deuda**
NO REGISTRA

Según Artículo 1º) Resolución CNV Nº 1257/10

Nombre de la Sociedad Vinculada	Factores de Vinculación
Alta SA	Accionista
Imaq SRL	Accionista / Director
Inverfin SAECA	Accionista
Nativo Sa	Accionista

Observación: NO REGISTRA nivel de endeudamiento mayor que el 25%

APARTADO B: Saldos con Partes Vinculadas o Relacionadas

Cuentas a Cobrar

Identificación	al 31-12-17	al 31-12-16
Alta SA	18.466.678	0
Imaq SRL	8.692.882	5.385.652
Inverfin SAECA	179.284.944	4.079.436
Nativo SA	0	9.592.465
		19.057.553

Cuentas a Pagar

Identificación	al 31-12-17	al 31-12-16
Alta SA	34.907.438	1.559.980
Imaq SRL	19.533.874	25.927.277
Inverfin SAECA	23.997.000	284.646
	78.438.312	27.771.903

Ingresos


VENTAS	al 31-12-17	al 31-12-16
Alta SA	16.787.934	21.155.248
Imaq SRL	373.597.543	114.238.509
Inverfin SAECA	937.490.277	634.841.293
Mercotec SAE	564.308	1.409.091
Nativo SA	57.591.320	29.785.229
	1.386.031.382	801.429.370

Egresos


COMPRAS	al 31-12-17	al 31-12-16
Alta SA	44.468.049	44.524.352
Imaq SRL	634.977.497	449.621.233
Inverfin SAECA	38.626.594	0
Mercotec SAE	124.818.185	70.909.092
	842.890.325	565.054.677


Arnold Klassen
Presidente


Lic. Blas Fernández
Contador
RUC Nº 333675-1


Randy Esau Schmidt
Síndico


Dr. Carlos E. Verónica Giménez
Médico
C-79
Región de la Pampa
Firmado en el día 13 MAR 2018


CONAUDITORES
Member Of
KRESTON INTERNATIONAL
AUDITORES & AUDITORES ASOCIADOS

ESTADOS FINANCIEROS

EXPRESADO EN GUARANIES

COMPOSICION DE LA CARTERA DE CREDITOS AL 31-12-2017

SITUACION	MONTO EN GS.	PREVIS. EN GS.	PREVIS. EN %
A - TOTAL CARTERA NO VENCIDA	56.264.193.177	-7.039.226.998	12,51%
COMPOSICION CARTERA VENCIDA			
NORMAL	2.961.273.325	-148.063.666	5,00%
EN GESTION DE COBRO	1.268.560.124	-1.268.560.124	100,00%
EN GESTION DE COBRO JUDICIAL	1.855.616.555	-1.855.616.555	100,00%
B - TOTAL CARTERA VENCIDA	6.085.450.004	-3.272.240.345	
TOTAL DE CARTERA DE CREDITOS		52.038.175.838	


OBSERVACIONES


Criterios de Clasificación Utilizados


Normal de 1 a 15 días atraso
 En Gestión de Cobro El saldo total de los cheques rechazados
 En Gestión de Cobro Judicial El saldo total cheques rechazados en gestión judicial


 Arnold Klassen
 Presidente


 Lic. Blas Fernandez Vera
 Contador
 RUC N° 333.675-1


 Randy Esau Schmidt
 Sindico


 Dr. Carlos E. Lequivión Giménez
 Matriculado en el Registro N° C-79
 CONAUDITORES
 An. 2007
 Registro de la Cámara de Comercio CP N° F-17
 Firmado a las 10:00 hs. del día 13 MAR 2018
 dictamen de fecha 13 MAR 2018



RECORD ELECTRIC SAECA

AL 31-12-2017

CAPITAL SOCIAL GS. 50.000.000.000.-

REPRESENTADO POR GS. 40.000.000.000 ACC. ORDINARIAS FUNDADOR DE 5 VOTOS C/U Y GS. 10.000.000.000 ACC. PREFERIDAS DE 1 VOTO LIMITADO.


CAPITAL EMITIDO: GS. 50.000.000.000.-

CAPITAL SUSCRITO: GS. 50.000.000.000.-

CAPITAL INTEGRADO: GS. 50.000.000.000.-

VALOR NOMINAL DE LAS ACCIONES: GS. 10.000.- C/U

Cuadro de Capital Suscrito e Integrado													
Nº	APELLIDOS	NOMBRE	NUMERO DE SERIES	Nº DE ACCIONES	CANTIDAD DE ACCIONES	CLASE	VOTO	MONTO DE CAPITAL INTEGRADO	% DE PART. EN RELAC. AL CAP. INTEGRADO				
1	FRIESEN	HEINRICH	1 A 176	1 AL 1000	176.000	ORDIN. FUNDADOR	5	1.760.000.000					
			569	1 AL 547	547	ORDIN. FUNDADOR	5	5.470.000					
			1001 A 1996	A1 A 1000	996.000	ORDIN. FUNDADOR	5	9.960.000.000					
			4.449	1 A 485	485	ORDIN. FUNDADOR	5	4.850.000					
			TOTAL CLASE ORDINARIA FUNDADOR			1.173.032					11.730.320.000	29,326%	
			281 A 396	1 AL 1000	116.000	PREFERIDA	1L	1.160.000.000					
			798	1 A 311	311	PREFERIDA	1L	3.110.000					
			4451 A 4624	1 A 1000	174.000	PREFERIDA	1L	1.740.000.000					
			4993	1 A 947	947	PREFERIDA	1L	9.470.000					
			800	241 AL 250	10	PREFERIDA	1L	100.000					
			4995	961 AL 1000	40	PREFERIDA	1L	400.000					
			TOTAL CLASE PREFERIDA			291.308					2.913.080.000	29,131%	
			TOTAL POR ACCIONISTA			1.464.340					14.643.400.000		
			2	BERGEN SCHMIDT	ERNST FERDINAND	177 A 280	1 AL 1000	104.000		ORDIN. FUNDADOR	5	1.040.000.000	
						501 A 556	1 AL 1000	56.000		ORDIN. FUNDADOR	5	560.000.000	
801 A 1000	1 AL 1000	200.000				ORDIN. FUNDADOR	5	2.000.000.000					
569	548 AL 604	57				ORDIN. FUNDADOR	5	570.000					
1997 A 4132	1 A 1000	2.136.000				ORDIN. FUNDADOR	5	21.360.000.000					
4.450	669 A 1000	332	ORDIN. FUNDADOR	5	3.320.000								
TOTAL CLASE ORDINARIA FUNDADOR			2.496.389				24.963.890.000	62,410%					
			397 A 500	1 AL 1000	104.000	PREFERIDA	1L	1.040.000.000					
			571 A 729	1 AL 1000	159.000	PREFERIDA	1L	1.590.000.000					
			798	312 A 500	189	PREFERIDA	1L	1.890.000					
			4625 A 4980		356.000	PREFERIDA	1L	3.560.000.000					
			4993	948 A 1000	652	PREFERIDA	1L	6.520.000					
			4994	1 A 599	0	PREFERIDA	1L						
			800	251 AL 260	10	PREFERIDA	1L	100.000					
			4996	801 AL 840	40	PREFERIDA	1L	400.000					
			TOTAL CLASE PREFERIDA			619.891					6.198.910.000	61,989%	
			TOTAL POR ACCIONISTA			3.116.280					31.162.800.000		
3	GIESBRECHT DE BERGEN	LUCIA RUTH	557 A 562	1 AL 1000	6.000	ORDIN. FUNDADOR	5	60.000.000					
			569	605 AL 1000	396	ORDIN. FUNDADOR	5	3.960.000					
			570	1 AL 302	302	ORDIN. FUNDADOR	5	3.020.000					
			4133 A 4297		165.000	ORDIN. FUNDADOR	5	1.650.000.000					
			4.449	486 A 954	469	ORDIN. FUNDADOR	5	4.690.000					
TOTAL CLASE ORDINARIA FUNDADOR			172.167				1.721.670.000	4,304%					
			730 A 765	1 AL 1000	36.000	PREFERIDA	1L	360.000.000					
			798	501 A 785	285	PREFERIDA	1L	2.850.000					
			4981 A 4986		6.000	PREFERIDA	1L	60.000.000					
			4994	600 A 1000	463	PREFERIDA	1L	4.630.000					
			4995	1 A 62	0	PREFERIDA	1L						
			TOTAL CLASE PREFERIDA			42.748					427.480.000	4,275%	
TOTAL POR ACCIONISTA			214.915				2.149.150.000						
4	UNRUH DE FRIESEN	ELSI	563 A 568	1 AL 1000	6.000	ORDIN. FUNDADOR	5	60.000.000					
			570	303 AL 1000	698	ORDIN. FUNDADOR	5	6.980.000					
			4298 A 4448		151.000	ORDIN. FUNDADOR	5	1.510.000.000					
			4.449	955 A 1000	714	ORDIN. FUNDADOR	5	7.140.000					
			4.450	1 A 668									
TOTAL CLASE ORDINARIA FUNDADOR			158.412				1.584.120.000	3,960%					
			766 A 797	1 AL 1000	32.000	PREFERIDA	1L	320.000.000					
			798	786 A 1000	215	PREFERIDA	1L	2.150.000					
			799	1 A 636	636	PREFERIDA	1L	6.360.000					
			4987 A 4992		6.000	PREFERIDA	1L	60.000.000					
			4995	63 AL 544	482	PREFERIDA	1L	4.820.000					
			TOTAL CLASE PREFERIDA			39.333					393.330.000	3,933%	
TOTAL POR ACCIONISTA			197.745				1.977.450.000						
5	FRIESEN UNRUH	ROLAND	799	637 AL 903	267	PREFERIDA	1L	2.670.000					
			4999	1 AL 1000	1.000	PREFERIDA	1L	10.000.000					
			4995	545 AL 612	68	PREFERIDA	1L	680.000					
TOTAL CLASE PREFERIDA			1.335				13.350.000	0,134%					
6	FRIESEN UNRUH	RAINER	799	904 AL 1000	267	PREFERIDA	1L	2.670.000					
			5000	1 AL 1000	1.000	PREFERIDA	1L	10.000.000					
			4995	613 AL 680	68	PREFERIDA	1L	680.000					
TOTAL CLASE PREFERIDA			1.335				13.350.000	0,134%					
7	KLASSEN TOEWS	ARNOLD	800	171 AL 205	35	PREFERIDA	1L	350.000					
			4995	681 AL 820	140	PREFERIDA	1L	1.400.000					
TOTAL CLASE PREFERIDA			175				1.750.000	0,018%					
8	BULLMAN DE KLASSEN	RUTH NOEMI	800	206 AL 240	35	PREFERIDA	1L	350.000					
			4995	821 AL 960	140	PREFERIDA	1L	1.400.000					
TOTAL CLASE PREFERIDA			175				1.750.000	0,018%					
11	ESAU SCHMIDT	RANDY	800	261 AL 460	200	PREFERIDA	1L	2.000.000					
			4996	1 AL 800	800	PREFERIDA	1L	8.000.000					
TOTAL CLASE PREFERIDA			1.000				10.000.000	0,100%					
12	BENITEZ VALDEZ	BERNARDO	800	461 AL 670	210	PREFERIDA	1L	2.100.000					
			4996	841 AL 1000	840	PREFERIDA	1L	8.400.000					
			4997	1 AL 680									
TOTAL CLASE PREFERIDA			1.050				10.500.000	0,105%					
13	CHIUZANO DE BENITEZ	ANA MARIA OLGA	800	671 AL 880	210	PREFERIDA	1L	2.100.000					
			4997	921 AL 1000	840	PREFERIDA	1L	8.400.000					
			4998	1 AL 760									
TOTAL CLASE PREFERIDA			1.050				10.500.000	0,105%					
14	REMPPEL WARKENTIN	EDUARD	800	881 AL 940	60	PREFERIDA	1L	600.000					
			4997	681 AL 920	240	PREFERIDA	1L	2.400.000					
TOTAL CLASE PREFERIDA			300				3.000.000	0,030%					
15	EDIGER DE REMPEL	MONICA	800	941 AL 1000	60	PREFERIDA	1L	600.000					
			4998	761 AL 1000	240	PREFERIDA	1L	2.400.000					
TOTAL CLASE PREFERIDA			300				3.000.000	0,030%					
TOTAL ACCIONES PREFERIDAS NOMINATIVAS					1.000.000			10.000.000.000					
TOTAL ACCIONES ORDINARIAS FUNDADOR NOMINATIVAS					4.000.000			40.000.000.000					
TOTAL CAPITAL SUSCRITO E INTEGRADO					5.000.000			50.000.000.000					



DICTAMEN DEL SINDICO

**A LOS SEÑORES ACCIONISTAS
DE RECORD ELECTRIC SAECA**

HE EXAMINADO EL BALANCE GENERAL DE **RECORD ELECTRIC S.A.E.C.A.** AL 31 DE DICIEMBRE DE 2017, ASI COMO EL CORRESPONDIENTE ESTADO DE RESULTADOS, POR EL EJERCICIO TERMINADO EN ESTA FECHA. EL EXAMEN FUE PRACTICADO DE ACUERDO CON LAS DISPOSICIONES LEGALES VIGENTES.

EN MI OPINION, LOS ESTADOS CONTABLES QUE SE ACOMPAÑAN EXPRESAN RAZONABLEMENTE LA SITUACION DE LA SOCIEDAD AL 31 DE DICIEMBRE DE 2017 Y LOS RESULTADOS DE SUS OPERACIONES POR EL EJERCICIO TERMINADO EN ESA FECHA, DE CONFORMIDAD CON LOS PRINCIPIOS CONTABLES GENERALMENTE ACEPTADOS.

ASI MISMO HE EXAMINADO EL ACTA DEL DIRECTORIO REFERENTES AL EJERCICIO TERMINADO Y HABIENDO OBTENIDO LAS INFORMACIONES Y EXPLICACIONES QUE HE CONSIDERADO NECESARIAS, NO TENGO OBSERVACIONES QUE FORMULAR.

ASUNCION - PARAGUAY
FEBRERO DE 2018



A handwritten signature in black ink, appearing to read "Randy Esau Schmidt".

RANDY ESAU SCHMIDT
SINDICO TITULAR

En referencia a la Resolución Nro. 763/64 de la **COMISION NACIONAL DE VALORES** de fecha 12/03/2004, que establece normas para emisiones de títulos representativos de deudas, y conforme al Artículo No. 131 sobre el **INFORME DEL SINDICO**, expongo cuanto sigue:

INFORMACIONES AL 31 DE DICIEMBRE DE 2017

**PASIVO CORRIENTE
DEUDAS FINANCIERAS GUARANIES**

BANCOS	GUARANIES	VENCIM.
FAMILIAR - 22-2606983	562.965.052	04-01-18
FAMILIAR - 22-2606983	562.965.052	10-01-18
FAMILIAR - 22-2606983	562.965.052	17-01-18
FAMILIAR - 22-2606983	562.965.053	24-01-18
FAMILIAR - 22-2608790	603.693.113	07-02-18
FAMILIAR - 22-2608790	603.693.113	14-02-18
FAMILIAR - 22-2608790	603.693.113	21-02-18
FAMILIAR - 22-2608790	603.693.113	07-03-18
FAMILIAR - 22-2608790	603.693.115	14-03-18
B. GNB - 42290	562.500.000	20-03-18
B. GNB - 42290	562.500.000	27-03-18
B. GNB - 42290	562.500.000	10-04-18
B. GNB - 42290	562.500.000	17-04-18
B. GNB - 42290	562.500.000	24-04-18
B. GNB - 42290	562.500.000	08-05-18
B. GNB - 42290	562.500.000	16-05-18
B. GNB - 42290	562.500.000	22-05-18
FAMILIAR - 22-2702443	501.467.359	05-06-18
FAMILIAR - 22-2702443	576.687.463	12-06-18
FAMILIAR - 22-2702443	576.687.463	19-06-18
FAMILIAR - 22-2702443	576.687.463	26-06-18
FAMILIAR - 22-2702443	576.687.461	03-07-18
REGIONAL - 459340	500.000.000	01-08-18
REGIONAL - 459340	575.000.000	07-08-18
REGIONAL - 459340	575.000.000	14-08-18
REGIONAL - 459340	575.000.000	21-08-18
REGIONAL - 459340	575.000.000	28-08-18

15.378.542.985

INTERESES A PAGAR SOBRE DEUDAS BANCARIAS GUARANIES

REGIONAL - 459340	1.257.123	21-08-17
REGIONAL - 459340	628.562	28-08-17
FAMILIAR - 22-2606983	12.493.197	04-01-18
FAMILIAR - 22-2606983	1.873.980	10-01-18
FAMILIAR - 22-2606983	1.457.540	17-01-18
FAMILIAR - 22-2606983	728.770	24-01-18
FAMILIAR - 22-2608790	175.277.747	07-02-18
FAMILIAR - 22-2608790	3.125.973	14-02-18
FAMILIAR - 22-2608790	2.344.479	21-02-18
FAMILIAR - 22-2608790	3.125.973	07-03-18
FAMILIAR - 22-2608790	781.493	14-03-18
B. GNB - 42290	111.698.630	20-03-18
B. GNB - 42290	4.530.822	27-03-18
B. GNB - 42290	7.767.123	10-04-18
B. GNB - 42290	3.236.301	17-04-18
B. GNB - 42290	2.589.041	24-04-18
B. GNB - 42290	3.883.562	08-05-18
B. GNB - 42290	1.479.452	16-05-18
B. GNB - 42290	554.795	22-05-18
FAMILIAR - 22-2702443	75.868.027	05-06-18
FAMILIAR - 22-2702443	2.521.625	12-06-18
FAMILIAR - 22-2702443	1.891.219	19-06-18
FAMILIAR - 22-2702443	1.260.813	26-06-18



J

FAMILIAR - 22-2702443	630.406	03-07-18
REGIONAL - 459340	98.820.822	01-08-18
REGIONAL - 459340	2.155.068	07-08-18
REGIONAL - 459340	1.885.685	14-08-18

523.868.228

DEUDAS FINANCIERAS DOLARES

BANCOS	US\$.	GUARANIES	VENCIM.
FAMILIAR - 22-2702456	95.196,42	533.193.244	10-07-18
FAMILIAR - 22-2702456	102.711,93	575.287.466	17-07-18
FAMILIAR - 22-2702456	102.711,93	575.287.466	24-07-18
	300.620,28	1.683.768.176	

INTERESES A PAGAR SOBRE DEUDAS BANCARIAS DOLARES

FAMILIAR - 22-2702456	5995,93	33.583.084	10-07-18
FAMILIAR - 22-2702456	137,89	772.319	17-07-18
FAMILIAR - 22-2702456	68,94	386.132	24-07-18
	6.202,76	34.741.535	

INTERESES A PAGAR A BANCOS NO DEVENGADOS CORTO PLAZO

GUARANIES

TOTAL NO DEVENGADOS -324.400.619

TOTAL DEUDAS FINANCIERAS CORTO PLAZO

17.296.520.305

DEUDAS COMERCIALES PROVEEDORES

PROVEEDORES	GUARANIES	VENCIMIENTO
ACOSTA OVANDO CARLOS GUSTAVO	1.550.000	25-01-18
ALAS S.A.	777.102	08-12-17
ALTA S.A.	34.907.438	31-12-17
ALVARENGA AGUILAR HERENILDO	7.803.500	28-01-18
ALVAREZ CUBILLA ENILIO	1.694.000	31-01-17
AMARILLA ZARATE ROBERT GUILLERMO	650.000	17-12-17
AR ELECTRICIDAD	3.081.910	18-01-18
ASOCIACION DE EMPLEADOS DE ADUANAS	54.500	26-05-17
ATLANTIC SA EMISORA DE CAPITAL ABIERTO	2.005.797	18-01-18
AUTOMOVIL SUPPLY	46.428.774	29-01-18
AYALA VICTOR JOSE	5.890.000	15-01-18
BADENIA SACI	170.000	10-01-18
BALBUENA INSFRAN SERGIO DANIEL	8.200.000	28-01-18
BANCARD S.A.	6.668.335	15-01-18
BARRETO VALINOTTI ANA MONTSERRAT	2.112.250	28-12-17
BARZEZ HERMANOS SRL	4.004.000	17-01-18
BARTHOLO TRANSPORTE REPRESENTACIONES	25.079.394	21-01-18
BENITEZ GOMEZ ORLANDO DAVID	2.450.000	15-01-18
BOGADO CENTURION HERNAN DIONICIO	3.630.000	26-01-18
BORDON PATIÑO LUIS GERARDO	2.927.683	18-01-18
BRASGUAY SRL	18.080.911	18-01-18
BRINGCO S.A.	2.270.998	27-01-18
BROUMARKETS S.A	631.868	22-06-17
BS INGENIERIA SRL	60.829.353	05-01-18
CACERES DUARTE MARIO JAVIER	17.150.000	28-01-18
CACERES VILLALBA GABRIELA ROSALIA	6.000.000	31-12-17
CARDOZO RODRIGUEZ HUGO DAMIAN	2.050.000	26-01-18
CASA GRUTTER S.A.	10.714.480	15-01-18
C.B. SOLUTIONS S.R.L.	240.000	02-01-18
CELLULAR S.A.	5.775.000	19-12-17
CENTRAL DE VENTAS MULTIMEDIOS S.A.	180.430	19-07-14
CFA COMUNICACIONES	3.316.500	18-01-18
CHACOMER AUTOMOTORES	8.048.692	20-01-18



[Handwritten signature]

SEMAR S.R.L.	497.560	26-01-18
SIEMENS CONSULTING	3.000.000	17-01-18
SOLUCIONES INDUSTRIALES S.R.L.	5.204.100	20-01-18
TAKA II COLOR S.A.	1.236.000	26-01-18
TECNO ELECTRIC S.A.	4.400.000	26-01-18
TECNO SERVICE S.A.	3.075.000	05-01-18
TELEF. CELULAR DEL PARAGUAY SA. (TELECEL)	187.143	26-12-17
TIGRE PARAGUAY S.A.	21.030.911	20-01-18
TODO BRILLO S.A.	23.437.440	10-01-18
TRAFOSUR S.A.	71.920.000	20-01-18
TUPI RAMOS GENERALES	1.490.000	05-01-18
VALDEZ CARDOZO ALEJANDRO DOMINGO	2.970.000	28-01-18
VERA SAGALEZ JORGE RAMIRO	11.475.000	25-01-18
VILLALBA SANABRIA ALDO ALCIDES	2.500.000	27-04-17
VILLALBA VILLALBA MIRTA ROSANA	6.760.000	10-01-18
VOTH PENNER LARRY	7.500.000	05-01-18
WADRA S.A.	4.766.954	25-01-18
WERLE ROYER CRISTIAN ANTONIO	2.200.000	11-01-18
YOSHIZAKI S.R.L.	1.838.100	26-01-18

PROVEEDORES LOCALES GUARANIES

2.064.287.813

DEUDAS COMERCIALES EN MONEDA EXTRANJERA

PROVEEDORES LOCALES	US\$.	GUARANIES
COLMAN RIVEROS ALFREDO ELPIDIO	-5.949,08	-33.320.678
DISTRIB CUMMINS PARAGUAY SRL	4.807,71	26.927.888
DIVISERV S.A.	1.770,00	9.913.735
ENTER INFORMATICA SRL	430,00	2.408.421
HIDRAULICA BRASIL S.A.	87,56	490.422
IMPLEMENTOS Y MAQUINARIAS AGRICOLAS SRL	1.716,00	9.611.282
J. FLEISCHMAN Y CIA SRL	1.490,97	8.350.893
JAUSER CARGO PARAGUAY S.A.	35.318,49	197.818.156
KLASSEN TOEWS ARNOLD	14.000,00	78.413.720
PARAGUAY LOGISTICS S.R.L.	10.861,70	60.836.164
PARAGUAY TRADE FAIRS S.A.	798,00	4.469.582
PIRO Y S.A.	527,41	2.954.013
RECORD ELECTRIC SAECA	8.070,66	45.203.605
SEGURIDAD S.A. COMPAÑIA DE SEGUROS	300,00	1.680.294
VENUS COMUNICACIONES	3.500,00	19.603.430

77.729,42 435.360.927

PROVEEDORES EXTERIOR	US\$.	GUARANIES
ATLAS COPCO	106.239,12	595.043.186
COEL CONTROLES ELECTRICOS	13.797,00	77.276.721
CONARCO ALAMBRES Y SOLDADURAS S.A.	6.869,50	38.475.932
DOSIVAC S.A.	47.143,00	264.047.000
EBASSE ELECTRIC	0,30	1.680
EES EASY ELECTRIC SUPPLY LIMITED	27.181,00	152.240.237
FUJIAN EVERSTRONG LEGA POWER	255,00	1.428.250
GRACO INC.	12.019,03	67.318.347
GRINDEX	8.132,30	45.548.850
GUANGZHOU GUTEX HOLDINGS	17.931,90	100.436.213
HAVELLS SYLVANIA ARGENTINA	9.959,96	55.785.537
HD	31.813,68	178.187.785
HYPERTHERM	69.135,18	387.224.760
INDUSCABOS	1.578.358,69	8.840.355.456
INTRAL S.A.	26.822,40	150.231.726
LOWARA SPA	59.728,85	334.540.094
MWM MOTORES DIESEL LTDA	100.147,81	560.925.881
PROV FUZHOU POWER ELECT. APPLIC.	60.155,69	336.930.817
SCHULZ COMPRESORES S.A.	55.649,76	311.693.193



Handwritten signature

SHANGHAI HUGONG ELECTRIC WELDING MACHINE	71.725,71	401.734.267
SHINGE PUMP INDUSTRY GROUP	46.901,85	262.696.324
SOLOMAG LTDA	10.885,00	60.966.667
SOREX WELDINGCO LTDA.	85.589,84	479.386.982
SUNIG INDUSTRIA DE TOCHAS	31.785,78	178.031.518
TAIZHOU YAODA INDUSTRY & TRADE CO. LTD	22.511,02	126.083.773
TAIZHOU YIJU MECHANICAL ELECTRIC PRODUCT	33.583,83	188.102.360
TECNO LITE	96.200,89	538.819.261
WEG EXPORTADORA S.A.	790.386,94	4.426.941.443
WENZHOU C&U MACHINE ELECTRIC	6.548,64	36.678.802
WUXI KIPOR POWER CO. LTD	322.213,45	1.804.711.089

3.749.673,12 21.001.844.152

PROVEEDORES EXTERIOR	EUROS	GUARANIES
EMBASSY FREIGHT SERVICES	5.830,41	39.023.925
FINI	56,00	374.818
HELVI	113,25	758.002
VAREN S.P.A.	47.651,44	318.939.189

53.651,10 359.095.933

PROVEEDORES EXTERIOR	REALES	GUARANIES
----------------------	--------	-----------

0,00 0

TOTAL DEUDAS COMERCIALES EN MONEDA EXTRANJERA 21.360.940.085

ADELANTOS DE CLIENTES

Anticipos efectuados por los clientes, correspondientes al 30% - 50% del presupuesto, para formalizar la venta

PRINCIPALES ADELANTOS DE CLIENTES	GUARANIES
-----------------------------------	-----------

HOTEL CLORINDA FERREIRA GILL. JORGE RAM	3.800.000
A Y G EMPRENDIMIENTOS	580.000
ABS MONTAJES	18.153
ACUÑA, GABRIEL EDUARDO	77.880
ADHESIVOS INDUSTRIALES S.R.L.	14.157
AGRICOLA COLONIAL S.A.I.C.	63.955
AGRO ACTIVA S.A.	24.545
AGRO INDUSTRIAL Y COMERCIAL TROPICANA	86.783
AGROFUTURO PARAGUAY S.A.	26.550
AGROPECUARIA CAMPOS NUEVOS	172.454
AGROVETERINARIA CAACUPE	2.800.000
ALCALUX	311.495.050
ALCAZAR S.A.	912.000
ALFREDO VICENTE NOGUERA	64.227
ALMADA CRISTALDO RAFAEL	50.000
ALONSO CHAPARRO AGUSTIN RAMON	13.106
ALPACASA	47.242
ALTAJA S.A.	14.375.985
ALUKLER S.A.	4.481.000
ALUSTIZA S.A.	760.000
ALVES ZEONI PEDRO	36.353
APRIL MARTINEZ	490.000
ARANDA GENES PABLO ESTEBAN	50.000
ARCE LUIS WILFRIDO	6.984.565
ARNS. NORBERTO	225.000
ARZA ARIAS CHRISTIAN JORGE	16.931
ASOC. RUTA PRIVADA POZO AZUL BUENA VISTA	24.508.800
AVEIRO MARECOS ALEJANDRO	12.673.219
BALBUENA GAVILAN, ESTANISLAO	469.040
BANCO CONTINENTAL SAECA	860.000
BARRETO GIMENEZ FULGENCIO	550.000



Handwritten signature

BENITEZ BRITZ FERNANDO RAMON	6.560
BENITEZ RODRIGUEZ MARIO DAVID	50.005
BENITEZ VIERA, SANTIAGO RUBEN	14.000.000
BERNY S.A.	940.000
BOVEDA CABALLERO, PAULO ANDRES	117.662
BRAUN HARDER, MENNO	11.902
BRITOS, JUAN ELADIO	287.000
CABRERA, ROBERT OSMAR	23.100
CACERES CHAPARRO, HUGO SEBASTIAN	42.688.928
CACERES DUARTE, MARIO JAVIER	2.127.858
CACERES OLIVEIRA, BUENAVENTURA	900.000
CAMACHO AGUIRRE, NELSON	2.000.000
CARDOZO, CARLOS MARIA	3.952.000
CARDOZO, GRIFFITH ROQUE NELSON	21.142
CARRERAS BRITZ, ALBERTO ANTONIO	100.000
CASA ROJAS SACI	371.000
CENTRO AGRICOLA IMPLEMENTOS S.A.	46.364
CEREALES S.A.	2.066.000
CEREBRO S.A.	100.728
CIA. COMERCIAL GRAL. IND. LIMITADA SRL	2.565.039
CLUB CONCEPCION	6.500.000
COMERCIAL MAYER DE MARCO MAYER	100
COMPAÑIA DEKALPAR	253.673
COMPAÑIA RECICLADORA S.A.	1.600.000
CONSORCIO COMEPAR Y ASOCIADOS	250.000
CONSTRUCTORA VICTORIA S.R.L.	139.826
COOPERATIVA CHORTITZER LTDA	1.052.948
CORONEL ORTIZ, ANTONIO LIDIO	1
CORPORACION PETROLERA S.A.	4.248.354
COSMEX S.A.	9.580.000
CUERPO DE BOMBEROS VOLUNTARIOS DEL PY.	60.000
DA ROSA, NEIDES BIRNFELDT	15.608
DAMAR ELECTROMECHANICA	5.177
DAVALOS HNOS. S.A.I.C.	43.341
DE DEUS, JOAO	235.998
DECOUD CACERES LUIS ALBERTO	238.925
DIAZ MARTINEZ, RICARDO ING.	135.006
DIEGO DEMESTRI	528.559
DISBE S.R.L.	233.000
DIVISERV S.A.	400.060
DOMINGUEZ ESQUIVEL CESAR GREGORIO	5.290.627
ECO RURAL	13.262.424
EDELTEX S.A.	260.000
EDITORIAL AZETA.S.A.	28.540.000
EL OBRERO S.R.L.	59.382
ELECTRICA SOLUCION S.R.L.	13.840.877
ELECTRO DYCK DE GERHARD DYCH BUHLER	4.730
ELI S.A.C.I.	180.000
EMBOTELLADORA CENTRAL SA COMERCIAL E IND	1.733.400
EMP. TUPARE TRANSPORTADORA	205.000
EMPRESA DE SERVICIOS TECNICOS S.A.	286.661
ENGINEERING S.A.	60.000
EQUIPOS INDUSTRIALES Y SERVICIOS S.A.	4.341.809
ESCOBAR AMARILLA CATALINO MODESTO	16.364.174
ESMERALDA CHACO S.E.C.P.A.	865.000
ESPIN S.A.	1.098.000
ESSAP S.A.	574.406
ESTANCIA SAN MARCOS	168.000
ESTRUCTURA INGENIERIA S.A.	190.464
FAVESA S.A.	93.544
FERNANDEZ HERRERA ROBERTO	136.075
FERREIRA DE SERVIN. IRMA	47.190
FERREIRA JARA, FERMIN GABRIEL	41.738



Handwritten signature or initials.

FERTIMAX INDUSTRIAS Y SERVICIOS S.A.	40.313
FLEITAS SANABRIA, OSCAR RAUL	36.560
FLUODER S.A.	51.821.000
FRIESEN HMOS. S.R.L.	198.773
FRIGORIFICO CONCEPCION S.A.	3.342.000
FRIGORIFICO SAN PEDRO S.A.E.	545.001
FRUTOS PERALTA, ELVA	53.796
GALEANO DE FERREIRA, GLORIA MARLENE	18
GALEANO, HERNAN	420.000
GALLAS RICHTER JUAN GUIDO	29.736
GANADERA LA CONCORDIA S.A.	228.529
GANADERA SAN RAMON	100.000
GARCETE FERNANDEZ RICARDO FABIAN	556.000
GARCIA GAVILAN OSCAR R.	104.319
GIMENEZ FERNANDEZ, DENIS ALBERTO	1.000.000
GIMENEZ MENDOZA, MARIO RAMON	450.000
GOMEZ ABENTE SOCIEDAD ANONIMA	3.280.000
GOMEZ ESPINOLA, ROSA MARINA	37.780
GONZALEZ ALFONZO, CESAR OSMAR	71.000
GONZALEZ LANDAIRA SERGIO	179.043
GONZALEZ MENDEZ, ELIAS CESAR	316.330
GONZALEZ VALLEJOS JOSE CALAZAN	58.962
GONZALEZ VERA, DIONICIO	1.200.000
G.P. S.A.	42.713
GRANOS TOLEDO S.R.L.	407
GRECO MACEDO, HUMBERTO WUALDEMAR	46.512
GRUPO MONTELMEC S.A.	14.917
GUTH SIMCH ERNANE JOSE	29.146
HABITAT PARA LA HUMANIDAD	1.444.292
HERMENGILDO FRANCISCO S.R.L.	30.027
HIDRATURBO S.R.L.	32.782
HIEBERT HIEBERT, MENNO	433.012
HOFFMANN EGEVARTH, JAQUELINE	64.606
HONE S.A.	42.000
HS PROGETTAZIONE E COSTRUZIONE DI IMPIAN	1.090.259
IMPACTO SRL	30.506
INDUSTRIA FATECHA	33.927
INDUSTRIAS GV S.A.	736.400
ING. JOSE AGUILERA	10.315.640
INGENIERIA DE TOPOGRAFIA Y CAMINOS S.A.	420.000
INNOVA S.A.	25.000.000
INSFRAN CASCO JORGE JAVIER	59.400
INSUMOS GENERALES S.A.	115.149
INVERFIN SAECA	53.644.686
JCA PRODUCCIONES	1.573.045
JI YOUNG KIM	12.582
JNR ELECTRICIDAD DE JUAN ROLON MARTINEZ	200.000
JOSE FELIX CACAVELOS	880.034
JTA. DE SAN. B. SAN FRANCISCO	139.968
JTA. DE SAN. CAAGUAZU-ÑEMBY	168.517
JTA. DE SAN. DE ACAHAY	91.000
JTA. DE SAN. DE MBOCAYATY	13.750
JTA. DE SAN. DE PAI UN-ÑEMBY	100.914
JTA. DE SAN. KM 130 CAPILLA TUYA	16.935
JTA. DE SAN. NUEVA ITALIA	58.500
JTA. DE SAN YATAITY II-CIA. 17 CAPIATA	200.000
KARTOTEC S.	19.130.000
KLASSEN KLASSEN, DAVID	1.508.450
KUBIS DE RIOS, MARIA	24.673
LA BOMBA S.A.	535.560
LA QUIMICA FARMACEUTICA S.A.	23.796
LARRIERA PEDROZO, JOSE CARLOS	54.210
LEIVA CENTURION, DAVID REINALDO	840.000



[Handwritten signature]

LICAN PARAGUAY S.A.	2.339.325
LIUZZI VILLALBA, RUBEN VIRGILIO	60.278.400
LOVERA MORENO, ALBERTO LUCIANO	13.103
L.P. CONSTRUCCIONES CIVILES S.R.L.	22.249.651
LT HORMAX S.A.	3.395.000
LUIS CANER	220.000
MACIEL LEGUIZAMON, ISABELIANO	597.200
MALDONADO CANDIA, RAMON LUCIANO	108.573
MARTINEZ ALONSO, MARCELO RAMON	290.665
MARTINEZ FERNANDEZ, ANGEL ANTONIO	13.050.000
MARTINEZ ZOTELO, HECTOR RUBEN	39.118
MATSE S.A.	719.997
MEDINA EDUARDO	130.422
MEDINA VELAZQUEZ, FRANCISCO JAVIER	40
MENDOZA FERNANDEZ, GUSTAVO ANIBAL	907
MENDOZA RUIZ, RAMON ALCIDES	22.894
METALURGICA VAZQUEZ S.R.L.	40.072
MIERES LIGIER, WALTER ANIBAL	300.000
MIIZ S.A.	250.000
MINISTERIO DE SALUD PUBLICA Y BIENESTAR SOCIAL	2.773.512
MIRTA GIMENEZ	30.000
MOBLATEC S.R.L.	43.812
MOLINO SAN JUAN S.R.L.	9.498.000
MORALES BALBUENA, HUGO	2.043.322
MUSSI GONZALEZ, LUIS GERARDO	36.432
MARA BENITEZ, RANULFO	18.346
MORIA, FRANCISCO GABRIEL	12
ORTELLADO CABERA, GUIDO IVAN	174.378
ORTELLADO NARVAEZ AUGUSTO	19.488.666
PAI PUKU	22.364
PAIVA ARELLANO, JAVIER EMILIANO	397.774
PATIÑO RUIZ DIAZ, JUAN PABLO	79.618.700
PENTA S.A.	789.130
PERALES ORTELLADO, CARLOS ALBERTO	121.330
PET PAR SOCIEDAD ANONIMA	200.000
PIETRAFESA HERMOSILLA, VICTOR DAVID	50.000
PLASTICOS PAI PUKU S.R.L.	54.000
PLASTICOS S.A.	616.429
PLEVACHUK SEMENIUK, JORGE	2.842
P.M. Y A. S.A.	50.862
PORTILLO CAÑETE CLAUDIA JAZMIN	425.278
PORTILLO KAUFMANN, MIGUEL OSVALDO	192.331
PRO RIEGO S.R.L.	14.065
PROSALUD FARMA S.A.	43.500
QUINTANA RUIZ DIAZ, HERNAN BONIFACIO	4.530
RASI S.R.L.	1.368.154
RED CHAQUEÑA DE COMUNICACIONES	1.717.372
REINHARDT SEGOBIA, LIZANDRA ELIZABEHDT	19.874
REYEN CACERES, MAXIMO	151.721
RICHTER S.R.L.	412.561
RIVAROLA MARIELA	970.000
RIVIS GONZALEZ, ALAN RODNEY	795.565
ROCHA CABALLERO, ARIEL EDWIN	3.009.749
RODRIGUEZ GARCIA, JOSE MARIA	6.340.000
RODRIGUEZ NORIA, GUSTAVO ADOLFO	300.000
ROLON MARTINEZ, CARLOS ROBERTO	323.616
ROY ORTIZ JULIO CESAR	78.540
RUBEN DARIO COMERCIAL SRL	3.750.008
RUIZ DIAZ OCAMPO, FERNANDO	47.000
RUIZ, RODRIGO	197.277
SA COM. IND. SANTA ELENA	1.000.000
SAMANIEGO ESTIGARRIBIA, ARCENIO	63.661
SANCHEZ JARA, FRANCISCO ALBERTO	400.000



[Handwritten signature]

SANCHEZ VARGAS, HILARIO	188.000
SEXTO SENTIDO S.A.	10.000.000
SICA METALURGICA PARAGUAYA S.A.	89.000
SIEMENS KLASSEN, ELVI	1.397.029
SILOS Y MAQUINARIAS S.A.	10.044
SILVA SOTELO, EDGAR BIENVENIDO	1.000.000
SILVESTRI PFEFFERKORN, EDGAR VITTORIO	100.000
SOLIS PINTOS S.A.	5.640.000
SOTO CONTRERA CARLOS VITALINO	43.185
SUPER MANA S.R.L.	65.402
TABOADA RUIZ DIAZ SEBASTIAN	123.729
TALAVERA ORTELLADO S.A.	389.352
TECHNICAL S.R.L.	2.168.026
TECNOEDIL S.A. CONSTRUCTORA	1.059.464
TERMECO S.R.L.	56.060
TIERRASOL SOCIEDAD ANONIMA GANADERA	10.887.736
TORALES, MARCIAL	2.495.500
TORNERIA SAUSEN S.R.L.	10.000.000
TORO BONACICH DANIEL VICTOR	2.000.000
TORRES, JUAN ADOLFO	700.000
TORRES RAMIREZ, LAUREN DEISI	7.545.000
TRANSPORTADORA CONCEPCION S.A.	15.540
VALDEZ, HECTOR RAMON	75.937
VAZQUEZ ESPINOLA FRANCISCO	1
VAZQUEZ OCAMPOS, JORGE OSMAR	26.609
VERA ROMERO WILSON	70
VERA SERVIN, JOSE DANIEL	5.997
VICTOR VERA E HIJOS S.R.L.	35.000
VILLALBA ESCOBAR, FERMIN	150.000
WADRA S.A.	267.489
WENCESLAO ANGEL GONZALEZ	7.423.000
WILIAMS HERMOSILLA	407.895
ZACHARIAS NEUDORF, JOHAN	1
ZUSA SACI	23.543.533

SUB TOTAL GUARANIES 1.085.142.514

ADELANTOS CLIENTES EN US\$.	US\$.	GUARANIES
AGRI S.A.	11.200,99	62.736.521
AGROFORESTAL ESTRELLA S.A	1,01	5.657
AGROGANADERA 43 S.A.	221,13	1.238.545
AGROSERRANA S.A.	5.500,00	30.805.390
ANEL S.A.	0,54	3.025
ARROZAL S.A.	0,01	56
ASESORA SUDAMERICANA S.A.	5.267,00	29.500.362
BACKES CONSTRUCCIONES S.A.	0,01	56
BAEZ PEDROZO ROGELIO TOMAS	8.581,56	48.065.146
BARRETO VALINOTTI, LETICIA ELIZABEHT	35,48	198.723
BASE BASE S.A.	48,24	270.191
BELING LUCHMANN, HUGO WILLY	34,54	193.458
BENITEZ ANTUNEZ, ROSSANA ISABEL	56,81	318.192
BENITEZ PENAYO SEBASTIAN	19,80	110.899
BENYTEC S.A.	49,78	278.817
BLUE DESIGN S.A.E.	1.766,00	9.891.331
BUENO DE RAMOS S.A.	92,91	520.387
CADDELL CONSTRUCTION CO.(DE) LCC	6.817,50	38.184.681
CENTRONIC	347,50	1.946.341
CIMEN S.R.L.	26,38	147.754
CONSORCIO CELSO MORENO&FERNANDO MORENO	600,42	3.362.940
CONSORCIO MYG	44,72	250.476
COOP. AGR. DE PROD. ZACATECAS	69,60	389.828
COOP. MULT.SERV.PROD.CONS.DURANGO LIMITA	3.567,98	19.984.185
CORPORACION AVICOLA S.A.	6.775,30	37.948.320
EL CAMINO S.R.L.	7.999,97	44.807.672



H

ELECTROREDITOS S.A.	19.967,00	111.834.768
ELECTROGRUPO S.A.C.I.	190,00	1.064.186
EMPRESA SAN LUIS S.A.	167,41	937.660
ESPINOZA TOUMANI ANGELA MARIA	111,21	622.885
ESTUDIO JURIDICO GADEA	1.225,00	6.861.201
FERRARI, NADIR JOSE	35,63	199.563
FERTIMAX INDUSTRIAS Y SERVICIOS S.A.	1.760,00	9.857.725
FIBRAS DE VIDRIO CAAGUAZU S.A.	20.000,00	112.019.600
FRIGORIFICO CONCEPCION S.A.	6.276,05	35.152.031
GALEANO VIANA, PEDRO	62,46	349.837
GANADERA EL ROBLE S.A.	4.700,00	26.324.606
GANADERA POTRERO NARANJO S.A.	13.997,12	78.397.589
GIMENEZ CURTIDO, HUGO AUGUSTO	1,51	8.457
GODOY AYALA, SERGIO JAVIER	0,13	728
GRANJA LAMPERT S.R.L.	1.065,00	5.965.044
HAIR AGAIN S.A.	39,68	222.247
HARDER PITER, JUAN	0,02	112
IMPLEMENTOS Y MAQUINARIAS AGRICOLAS SRL	21.547,50	120.687.117
IMPORT CENTER S.A.	1.885,55	10.560.928
INDUSERVIS IMPORT-EXPORT S.R.L.	29,00	162.428
INDUSTRIAS-SERVICIOS DEL ACERO S.A.	1.160,90	6.502.178
INGENIERIA DE TOPOGRAFIA Y CAMINOS S.A.	582,00	3.259.770
INTER SPORTS S.R.L.	10,83	60.659
JMG CONSTRUC. ING. JOVINO MURA G. S.A.	0,01	56
J.P. ELECTRO SOCIEDAD ANONIMA	9,00	50.409
KARTOTEC S. EN C.S.	14.597,50	81.760.306
KLASSEN TOEWS, HELMUT	463,99	2.598.799
KONRAD GOERTZEN	2.050,00	11.482.009
LINEAS PANCHITA G S.A.	0,50	2.800
LOS TRIGALES S.A.	12.705,01	71.160.507
MAIOLI BARTOLETTI, ALVARO ROBERTO	43,86	245.659
MANCHINI DA PONTE, ERNESTO RAMON	3.000,00	16.802.940
MANFREDO STORRER	0,01	56
MANUFACTURA DE PILAR S.A.	667,50	3.738.654
MARTINEZ OSCAR DARIO	0,01	56
MATEO BALMELLI, GREGORIO	2.533,00	14.187.282
MD TORNERIA AGROMECHANICA	110,43	618.516
MINERA MONDAY S.A.	0,01	56
MIYOSHI, MITSUO	0,01	56
MOLINO EL PAIS S.A.	0,02	112
MONTE ALEGRE S.A.	1.325,01	7.421.355
MV ACEROS S.A.	2.360,94	13.223.578
NEUDORF FRIESSEN, PEDRO	0,01	56
OFICINA TEC. INDUSTRIAL S.A.	0,30	1.680
ORTELLADO ROLON, IGNACIO ANTONIO	0,01	56
PANCHITA G DE NAVEGACION S.A.	1.500,00	8.401.470
PARAGUAY INDUSTRIAL Y COMERCIAL S.A.	0,01	56
PARALEVA S.A.	7.025,68	39.350.693
PARMALAT PARAGUAY S.A.	362,55	2.030.635
PEREZ, CARLOS RAMON	5.385,99	30.166.822
PETRO GAS SACI	0,01	56
PETROLERA SAN ANTONIO S.A.	2.602,04	14.573.974
RIEDER Y CIA S.A.C.I.	346,30	1.939.619
RIQUELME LEON LIDIA	16.300,00	91.295.974
RODRIGUES DE FREITAS, NELSON	0,01	56
RODRIGUEZ QUINTANA, EDGAR LUIS	0,43	2.408
RG EMPRENDIMIENTOS INDUSTRIALES	3.240,00	18.147.175
SABOR FRUITS DEL PARAGUAY S.A.	4.000,00	22.403.920
SANCHEZ MARTINEZ, CLAUDIO	1.172,27	6.565.861
SCAVONE DOMINGUEZ, MARIA GIOVANNA	4,23	23.692
SEAGRO S.A.	0,11	616
SICA METALURGICA PARAGUAY S.A.	3.450,00	19.323.381
SILVAR IMPORT EXPORT S.A.	0,13	728



[Handwritten signature]

TAYI AMBIENTAL S.A.	0,02	112
TODO MUEBLES S.R.L.	0,01	56
TRANSRIVER INTERNACIONAL S.A.	0,45	2.520
URBANA INMOBILIARIA S.A.	1.845,36	10.335.824
VASCOL S.A.C.I.	0,32	1.792
VETORIAL PARAGUAY S.A.	3.620,00	20.275.548
VOTH PENNER, LARY	31,71	177.607
WENDLING SCHOLL, JAIME LUZ	50,00	280.049

SUB TOTAL DOLARES	244.743,94	1.370.805.913
TOTAL ADELANTOS DE CLIENTES		2.455.948.427

DEUDAS FISCALES Y SOCIALES	GUARANIES	VENCIM.
RETENCIONES DE IMPUESTOS	96.633.349	19-01-18
RETENCIONES RECIBIDAS A COMPUTAR	34.052.162	19-01-18
I.P.S.	354.784.243	06-01-18

TOTAL DEUDAS FISCALES Y SOCIALES	485.469.754	
---	--------------------	--

PROVISIONES Y PREVISIONES	GUARANIES	
IMPUESTO A LA RENTA	539.264.029	19-04-18
PREVISIONES VARIAS	1.030.450.000	
FONDO GARANTIA MERCADERIAS	54.348.105	
PROVISION INDEMNIZACIONES	235.000.000	

TOTAL PROVISIONES Y PREVISIONES	1.859.062.134	
--	----------------------	--

TOTAL PASIVO CORRIENTE - GS.	45.957.589.444	
-------------------------------------	-----------------------	--

TOTAL PASIVO	45.957.589.444	
---------------------	-----------------------	--

RATIO: NIVEL DE ENDEUDAMIENTO

TOTAL DEL PASIVO	45.957.589.444	31,24
TOTAL PATRIMONIO NETO	147.100.000.306	

TIPOS DE CAMBIOS UTILIZADOS	US\$.	5.600,98
	EUROS	6.693,17

DEUDAS PREFERENCIALES O PRIVILEGIADAS

Al 31 de Diciembre de 2017 **RECORD ELECTRIC SAECA** no posee deudas preferenciales o privilegiadas ni tampoco a otorgado garantías de ninguna naturaleza a personas físicas o jurídicas.

Todos los datos consignados que sirvieron como base para la elaboración de este informe fueron suministrados por el Departamento de **CONTABILIDAD DE RECORD ELECTRIC SAECA**.




RANDY ESAU SCHMIDT
Síndico