

# RIEDER & CIA. S.A.C.I.

## NOTAS A LOS ESTADOS FINANCIEROS AL 30 DE SETIEMBRE DE 2024


### 1. El Ente.

"Rieder & Compañía" Sociedad Anónima, Comercial e Industrial fue constituida por Escritura Pública pasada ante el Escribano Don Saúl Martínez Fretes, en fecha 2 de junio de 1964, habiéndose aprobado los mismos y reconocida su personería jurídica por Decreto del Poder Ejecutivo de la Nación N° 5880 de fecha 30 de junio de 1964 e inscripto en el Registro Público de Comercio. Los estatutos vigentes de la sociedad constan en Escritura Pública N° 418 de fecha 13 de mayo de 1996, inscripta en el Registro de Personas Jurídicas y Asociaciones bajo el N° 302 de fecha 1° de julio de 1996 y en el Registro Público de Comercio bajo el N° 662 en fecha 12 de julio de 1996. Según Escritura Pública N° 88 de fecha 23 de junio de 1999, por acta de asamblea general extraordinaria N° 37 de fecha 20 de abril de 1999, fue aprobado el aumento del capital autorizado a Gs. 60.000.000.000, el cual se encuentra totalmente integrado. Asimismo, según Escritura Pública N° 73 de fecha 23 de noviembre de 2004, por acta de asamblea general extraordinaria N° 44 de fecha 05 de noviembre de 2004, fue aprobado el aumento del capital social a Gs. 83.000.000.000, el cual se encuentra totalmente integrado. De la misma forma, a través de la mencionada escritura, se ha realizado las modificaciones de los estatutos sociales a los efectos de adecuarlo a las normas legales del Mercado de Valores, y de esa forma permitir a la empresa realizar oferta pública de valores con el fin de captar recursos financieros para capital operativo, proyectos e inversiones. Asimismo, según Escritura Pública N° 67 de fecha 20 de mayo de 2010, por acta de asamblea general extraordinaria N° 51 de fecha 21 de abril de 2010, fue aprobado el aumento del capital social a Gs. 125.000.000.000, el cual se encuentra totalmente integrado. Según Escritura Pública N° 107 de fecha 11 de junio de 2013, por acta de asamblea general extraordinaria N° 55 de fecha 30 de abril de 2013, fue aprobado el aumento del capital social a Gs. 250.000.000.000, el cual se encuentra totalmente integrado. Según Escritura Pública N° 136 de fecha 11 de noviembre de 2016, por acta de asamblea general extraordinaria N° 59 de fecha 27 de abril de 2016, fue aprobado el aumento del capital social a Gs. 310.000.000.000, el cual se encuentra totalmente integrado. Por Escritura Pública N° 59 de fecha 19/09/2017 fue protocolizado la fusión de Postillón S.A. como sociedad absorbida y Rieder & Cía. S.A.C.I., como sociedad absorbente y eleva el capital social autorizado a G. 650.000.000.000 de los cuales G. 482.236.000.000 se encuentran integrados.

La Sociedad tendrá una duración de cincuenta (50) años contados a partir del día en que la modificación de los estatutos sociales sea registrada en los correspondientes Registros Públicos, pudiendo ser prorrogado su término o anticiparse su disolución por resolución de la Asamblea General de Accionistas.

### 2. Políticas de Contabilidad.

La Sociedad adopta sus políticas de contabilidad, siguiendo los criterios de las Normas de Información Financiera (NIF) emitidas por el Consejo de Contadores Públicos del Paraguay



# RIEDER & CIA. S.A.C.I.

## a) Moneda de cuenta.

Los presentes estados financieros, han sido preparados en base a la moneda oficial del Paraguay, el guaraní.

## b) Efectos de la inflación.

Los estados financieros han sido preparados en base a cifras históricas, sin considerar el efecto que las variaciones en el poder adquisitivo de la moneda local pudieran tener sobre los rubros no monetarios que los componen, debido a que la corrección monetaria no es un principio de contabilidad de aceptación generalizada ni una norma vigente en el Paraguay. Constituye una excepción al criterio descrito, el ajuste por diferencia de cambio y el revalúo obligatorio de los bienes del activo fijo en virtud a lo que establece la Ley 125/91.

## c) Moneda Extranjera.

Los activos en moneda extranjera se valúan al tipo de cambio comprador vigente a la fecha de cierre y los pasivos se valúan al tipo de cambio vendedor.

Las diferencias netas de cambio devengadas por fluctuaciones en los tipos de cambio entre las fechas de concertación de las operaciones y su liquidación o valuación al cierre del período se imputan a la cuenta Diferencias de Cambio del Estado de Resultados.

La empresa mantiene como política realizar los ajustes por diferencia en el tipo de cambio al cierre de cada mes durante el ejercicio.


## d) Reconocimiento de ingresos y egresos.

Para el reconocimiento de las ganancias y pérdidas se ha aplicado el principio de lo devengado excepto los intereses moratorios que, en algunos casos, se contabilizan en el momento del cobro.

## e) Propiedad, planta y equipos.

Los bienes de uso son registrados en base a su costo de adquisición conforme disposiciones de la ley 6380/2019.-

Las depreciaciones son computadas a partir del mes siguiente de la incorporación con cargo a resultados del ejercicio, utilizando el sistema lineal. A partir del año 2020 los bienes de uso son revaluados conforme a las disposiciones de la Sub-Secretaría de Estado de Tributación, artículo 11 de la Ley 6380/19, así como las estimaciones de vida útil y el valor residual por cada tipo de bien. El costo, la revaluación y la depreciación acumulada de los bienes vendidos o retirados, son eliminados de las cuentas del activo, y la ganancia o pérdida es aplicada a resultados.



# RIEDER & CIA. S.A.C.I.

## f) Valuación de existencias.

Las Unidades Nuevas (Automóviles, Tractores, Implementos Agrícolas y Maquinarias Pesadas) se valúan a su costo de adquisición, inferior a su valor de realización.

Las unidades usadas tomadas como parte de pago son incorporadas al inventario al valor de tasación practicado por la empresa más todos los gastos de acondicionamiento del bien para su posterior venta.

Los inventarios de Repuestos, Materiales Telefónicos e Industriales están valuados al costo promedio ponderado.

## g) Previsión por incobrables.

La empresa constituye provisiones para deudores de dudoso cobro a los efectos de regularizar aquellos créditos que, a entender de la Dirección, presentan riesgos de su total recuperación. La política implementada es la previsión de aquellos créditos que hubieran transcurrido treinta y seis meses a partir del momento en que se hicieron exigibles, sin haber sido percibidos.

## 3. Disponibilidades.

Comprende; en guaraníes:

	Moneda	Saldo M/E	2024	2023
<b>Caja</b>				
Guaraníes	Gs.	-	1.418.089.084	563.046.040
Fondo fijo			486.526.413	308.149.573
<b>Total en Caja (a)</b>			<b>1.904.615.497</b>	<b>871.195.613</b>
<b>Bancos</b>				
Banco Basa S.A.	Gs.		3.944.552	592.654
Banco Basa S.A.	US\$		8.191.497	19.574.238
Banco Atlas S.A.	Gs.		12.370.976	66.539.819
Banco Atlas S.A.	US\$		57.891.385	982.082.921
Banco Continental S.A.E.C.A.	Gs.		762.311.001	722.456.610
Banco Continental S.A.E.C.A.	US\$		1.996.397.908	7.967.794.830
Banco Nación Argentina	Gs.		6.356.773	16.483.401
Banco Nación Argentina	US\$		5.953.663	31.937.053
Banco Do Brasil S.A.	Gs.		10.264.453	10.264.453
Banco Do Brasil S.A.	US\$		38.466.163	36.277.883
Banco Familiar S.A.E.C.A.	Gs.		5.454.394	2.618.527
Banco Familiar S.A.E.C.A.	US\$		16.013.358	5.943.245
Banco GNB Paraguay	Gs.		16.660.944	129.801.515
Banco GNB Paraguay	US\$		79.242.373	41.209.641
Banco Interfisa S.A.E.C.A	Gs.		1.480.687	376.104.751



# RIEDER & CIA. S.A.C.I.

Banco Interfisa S.A.E.C.A	US\$	715.122	8.336.771
Banco Itapúa S.A.E.C.A.	Gs.	-765.459	-765.459
Banco Itaú Paraguay S.A.	Gs.	68.385.998	1.666.028.850
Banco Itaú Paraguay S.A.	US\$	4.321.113	118.930.154
Banco Nacional de Fomento	Gs.	19.565.144	17.656.085
Banco Regional S.A.E.C.A.	Gs.	0	0
Banco Regional S.A.E.C.A.	US\$	0	0
Bancop S.A	Gs.	154.395.178	26.739.262
Bancop S.A	US\$	3.229.915.819	1.709.333.685
UENO BANK	Gs.	33.810.916	2.941.485
UENO BANK	US\$	11.629.925	2.190.645
Banco Rio S.A.E.C.A.	US\$	732.388.769	740.083.716
Banco Rio S.A.E.C.A.	Gs.	13.721.134	18.350.430
Solar Financiera S.A.E.C.A	Gs.	1.588.623	8.710.373
Solar Financiera S.A.E.C.A	US\$	156.855.545	763.879.515
Sudameris Bank S.A.E.C.A.	Gs.	102.048.695	98.358.943
Sudameris Bank S.A.E.C.A.	Euros	10.490.267	86.024.591
Sudameris Bank S.A.E.C.A.	US\$	1.231.407.756	10.810.195
TU Financiera	Gs.	520	528.727
TU Financiera	US\$	0	9.351.313
Visión Banco S.A.E.C.A.	Gs.	0	1.958.730
Visión Banco S.A.E.C.A.	US\$	0	1.592.501
Financiera CEFISA S.A.E.C.A.	US\$	0	3.582.999
Zeta Banco	Gs.	1.285.905	59.957.534
Zeta Banco	US\$	0	10.051.671

## Total en Bancos (b)

**8.792.761.097 15.774.314.257**

## Otros Valores

Cheque Cargos Diferidos	US\$	623.262.851	1.245.782.838
Cheque Cargos Diferidos	Gs.	861.817.553	1.179.595.028
Valores al Cobro	Gs.	136.797.042	19.747.473

## Total en Otros Valores (c)

**1.621.877.446 2.445.125.339**

## Total Disponible (a) + (b) + (c)

**12.319.254.040 19.090.635.209**

## 4. Clientes.



# RIEDER & CIA. S.A.C.I.

Este rubro está compuesto por facturas y comisiones pendientes de cobro y se compone, en guaraníes:


	2024	2023
<b>Corto Plazo</b>		
Clientes	158.832.987.777	117.096.255.979
Previsión para Cuentas Incobrables	<u>-4.499.481.612</u>	<u>-1.886.586.722</u>
Total Corto Plazo	<b><u>154.333.506.165</u></b>	<b><u>115.209.669.257</u></b>
<b>Largo Plazo</b>		
Clientes	<u>106.568.314.723</u>	<u>124.254.003.236</u>
Total Largo Plazo	<b><u>106.568.314.723</u></b>	<b><u>124.254.003.236</u></b>
Total	<b><u>260.901.820.888</u></b>	<b><u>239.463.672.493</u></b>

## 5. Anticipo de Proveedores del Exterior.

Este rubro está compuesto por anticipos realizados para el envío de repuestos de la línea automotriz. Además, anticipos a los proveedores del área de Energía y Proyectos tendientes al envío posterior de los materiales y equipos necesarios en los proyectos de infraestructura.

El saldo se compone como sigue:

<b>ADELANTOS DE PROVEEDORES DEL EXTERIOR</b>	<b>30/9/2024</b>	<b>30/9/2023</b>
Siemens Industrial S.A.	3.046.068.469	3.522.145.567
SIEMENS ENERGY BRASIL LTDA.	0	2.163.057.500
HUBBELL DO BRASIL IND COM IMP EXP DE EQUIPAMENTOS	0	1.191.367.448
Benning Conversión de Energía S. A.	0	558.783.752
MAHINDRA AND MAHINDRA LTD	434.753.512	466.175.088
VOLVO CAR CORPORATION (REPUESTOS - AUTOMOVILES)	0	446.243.280
Los Conce S.A.	0	427.910.170
SIEMENS ENERGY S.A.C.	0	375.398.477
MAHINDRA AND MAHINDRA LIMITED	272.893.593	255.377.958
E&P Tecnología del Perú SAC	0	215.751.341
MARCON MOVEIS PLANEJADOS LTDA	0	208.356.005
ACE Industrial S.R.L	0	204.542.820
INCOMISA	371.498.167	165.403.612
Rittal Sistemas Eletromecânicos Ltda.	484.173.818	153.745.808
SDCEM	0	152.302.372
PPC (Shanghai) Trading Ltd	97.219.200	90.979.200
VOLVO CONSTRUCTION EQUIPMENT AB (REPUESTOS-PALAS CARGADORAS)	89.252.445	81.875.448
Pisoag do Brasil Ltda	0	80.248.662
Shandong Jingpeng CNC Machinery Co., Ltd	0	77.325.030
SHANDONG WEIMAN MACHINERY CO.,LTD	94.070.404	65.789.115
GSN SERVICIOS LTDA	63.901.682	59.800.162
PRESEL SAC	2.731.408	51.078.333



# RIEDER & CIA. S.A.C.I.

ALI TARKAN OCAL	47.714.295	44.651.760
TIANJIN CITY P.R.E. IMP & EXP TRADE CO., LTD	0	27.093.577
MONTREAL INDUSTRIA DE TAPETES LTDA	28.104.373	26.300.498
MPB Communications Inc.	0	25.515.000
CHADHA INC	17.251.345	16.144.070
TREETECH TECNOLOGIA LTDA	14.578.985	13.643.235
BRASTRAFO SERVICIO EM TRANSFORMADORES	9.027.900	9.109.800
AGCO INTERNATIONAL GMBH (REPUESTOS)	8.469.608	7.509.057
VOLVO CONSTRUCTION EQUIPMENT NORTH AMERICA,LLC (REP.MAQ.V.)	4.922.267	4.916.449
PHOENIX CONTACT Gmb H & Co. KG	0	4.085.240
WATTS REGULATOR COMPANY	53.786.055	2.385.653
VOLVO CAR CORPORATION (UNIDADES)	2.531.750	2.369.250
BRASTRAFO	1.647.950	1.662.900
SIEMENS S.A.C	506.350	473.850
SIEMENS S.A.	0	342.484
EVERY CONTROL SOLUTIONS	0	260.280
CMA CGM SA	155.177	145.730
FORJASUL CANOAS SA IND METALURGICA	65.078.984	0
ZTT INTERNATIONAL LIMITED	1.632.020.580	0
TDK ELECTRONICS DO BRASIL LTDA	54.195.887	0
TDK ELECTRONICS AG	30.147.300	0
PPC SANTANA EQUIPAMENTOS ELETRICOS LTDA	94.648.500	0
SIEMENS S.A. (ARGENTINA)	4.530.093.928	0
SIEMENS S.A.S.(COLOMBIA)	1.060.916.049	0
TRENCH HIGH VOLTAGE PRODUCTS LTD.	232.034.888	0
Unify Gmbh & Co. KG	15.752.137	0
EUROFRANCE	8.999.333	0
COMTRAFO INDUSTRIA DE TRANSFORMADORES	45.669.654	0
HUBBELL DO BRASIL, IND COM IMP E EXP DE EQUIPAMIENTOS	108.819.445	0
Tron Controles Eléctricos Ltda.	23.370.000	0
RIO TECH ENGENHARIA	19.018.031	0
LUMEL S.A.	4.190.334	0
PRESEL EMPRESA INDIVIDUAL DE RESPONSABILIDAD LIMITADA	495.358.310	0
GILGEN, MULLER WEIGERT (GMW) GmgH & CO KG	23.109.956	0
OTROS	156	0
	<b>13.588.682.223</b>	<b>11.200.265.979</b>

## 6. Otros Créditos.

En este rubro se exponen las facturas con cargo a nuestras representadas por los servicios de garantía brindadas a los clientes, cuyos vehículos y maquinarias se encuentran dentro de la mencionada garantía. Facturas por aportes comerciales realizadas por las representadas, anticipos a despachantes, aduanas, etc.



# RIEDER & CIA. S.A.C.I.

	<u>30/9/2024</u>	<u>30/9/2023</u>
Deudores Varios	0	1.516.188.045
Garantía y Reclamos	3.130.921.466	1.692.975.760
Dirección General de Aduanas	1.017.754.854	1.093.294.313
Depósitos en Garantía	82.462.701	64.996.000
Anticipo a despachantes	690.139.181	559.971.100
Alquileres Pág. Por Adelantado	0	252.924.669
Anticipo a proveedores locales	257.850.381	0
Otros creditos	548.599.220	848.868.476
Documentos por Cobrar	0	94.714.000
<b>Total Otros Créditos</b>	<b><u>5.727.727.803</u></b>	<b><u>6.123.932.362</u></b>

## 7. Existencias.

Este rubro comprende; en guaraníes:

	<b>30/9/2024</b>	<b>30/9/2023</b>
	<b>Importe en G.</b>	<b>Importe en G.</b>
<b>Mercaderías</b>		
Tractores Valtra	17.809.301.742	10.804.851.284
Tractores Usados	3.099.837.436	1.441.720.437
Plantadora Valtra	9.513.253.335	3.873.291.821
Pulverizadora Valtra	1.059.452.899	1.143.835.009
Implementos Valtra	147.480.234	147.480.233
Implementos Civemasa	13.152.404	13.152.404
Implementos usados en trámite	268.144.228	575.054.226
Implementos agrícolas	316.357.569	394.929.467
JF Máquinas Agrícolas	10.073.968	10.073.968
Automóviles Volvo	0	2.738.609.852
Automóviles usados Volvo	1.381.657.089	4.175.112.633
Automóviles Renault	279.837.666	3.092.434.190
Automóviles usados Renault	14.136.360	316.311.245
Camiones Volvo	0	0
Motoniveladora SLDG	1.734.063.457	2.515.950.071
Excavadora VCE	4.926.759.324	6.722.974.771
Pala cargadora SDLG	1.215.427.136	2.886.445.259
Repuestos	49.211.911.658	50.294.028.849
Importaciones en curso	18.584.280.280	25.797.230.983
Materiales de comunicación	2.644.585.873	2.247.345.126
Materiales eléctricos industriales	8.535.062.127	8.535.062.127
Materiales TEL	965.796.041	965.796.041
Equipos en arrendamiento	103.766.806	103.766.806
Materia prima	650.243.228	1.030.071.131
Productos terminados al 10%	1.000.350.175	766.136.452
Mercaderías 10%	10.053.262.203	9.534.060.783
Materiales obras	21.307.961.771	10.190.481.610
Stock combustibles y lubricantes	246.996	246.996
Productos en proceso	3.195.725.774	1.060.835.417



# RIEDER & CIA. S.A.C.I.

Insumos	20.918.032	58.452.958
Ordenes de trabajo material	35.066.166.599	54.989.409.351
Provisiones de mercaderías SAP	0	28.538.753.301
Ordenes de trabajo labor	15.682.513.051	9.614.477.700
<b>TOTALES</b>	<b>208.811.725.461</b>	<b>244.578.382.501</b>

## 8. Otros Gastos a devengar.

En este rubro se imputan los gastos realizados por la empresa que son amortizados y son las siguientes cuentas: papelería y útiles, gastos de Bolsa, gastos publicitarios a devengar, etc. El saldo se compone como sigue:

	<u>2024</u>	<u>2023</u>
Uniformes del Personal a Vencer	17.346.819	14.427.954
Papelería y Útiles	217.382.808	265.057.808
Varios a Vencer	1.882.107.892	2.248.393.356
Gastos de Casa de Bolsa	2.008.743.176	2.886.352.214
Costos Devaluados	489.454.789	555.454.789
<b>Total</b>	<b><u>4.615.035.484</u></b>	<b><u>5.969.686.121</u></b>

## 9. Títulos y Acciones.


La empresa CITSA trabaja como subcontratista de los proyectos de energía que emprende RIEDER & CIA. S.A.C.I. En tal sentido, los aportes realizados a dicha empresa, han sido capitalizados conforme a la Asamblea General Ordinaria de Accionistas de CITSA No. 24 de fecha 14/09/2018. En la misma han sido integradas 1772 acciones a G. 10.000.000.- cada acción, de las cuales 1332 acciones corresponden a RIEDER & CIA. S.A.C.I., totalizando una inversión en dicha empresa de G. 13.320.000.000. Al 30/06/2024 la empresa ha adquirido 7558 acciones nominativas de la empresa CODEGA S.A. por valor de G. 887.847.410

## 10. Aportes en Otras Empresas

El aporte se refiere a las siguientes empresas: 1) **CITSA:** La empresa trabaja como subcontratista de los proyectos de energía que emprende RIEDER & CIA. S.A.C.I. en las diferentes licitaciones.  
2) **CPC S.A.:** esta empresa se dedica al rubro de telecomunicaciones

Están compuesto de los siguientes saldos:

	<u>2024</u>	<u>2023</u>
CITSA	5.089.543	5.089.543



# RIEDER & CIA. S.A.C.I.

CPC S.A.	<u>2.970.390.300</u>	<u>2.970.390.300</u>
<b>Total</b>	<b><u>2.975.479.843</u></b>	<b><u>2.975.479.843</u></b>

## 11. Cargos Diferidos.


Corresponden a gastos incurridos que se amortizan en 5 años y son: Catálogos y publicidad, Gastos de reorganización, Gastos de proy. E Inversión, Marcas, Licencia de Software y Licencia servicio internet. Además, construcciones y mejoras en predio ajeno que se amortizarán conforme plazo de contrato de arrendamiento.

	<u>30/9/2024</u>	<u>30/9/2023</u>
Marcas	4.846.050	4.846.050
Licencia de Software	7.217.303.963	7.015.131.364
Licencia Servicio de Internet	1.015.089.984	981.946.658
(-) Amortización Activo Intangible	-5.335.580.700	-4.311.841.363
<b>Subtotal</b>	<b><u>2.901.659.297</u></b>	<b><u>3.690.082.709</u></b>
Catálogos y Publicidad	803.813.682	803.813.682
Gastos de Reorganización	25.844.918.853	10.844.918.853
Construc. Mejora Predio Ajeno	3.628.036.970	3.240.386.211
Gastos de Proy. E Inversión	2.369.097.120	2.369.097.120
(-) Amortizaciones Gastos	-17.017.333.909	-12.428.509.043
<b>Subtotal</b>	<b><u>15.628.532.716</u></b>	<b><u>4.829.706.823</u></b>
<b>Total General</b>	<b><u>18.530.192.013</u></b>	<b><u>8.519.789.532</u></b>

## 12. Proveedores del Exterior.

El saldo de las obligaciones con proveedores del exterior se compone como sigue, en guaraníes:

	<u>30/9/2024</u>	<u>30/9/2023</u>
VOLVO CONSTRUCTION EQUIPMENT AB (REPUESTOS-PALAS CARGADORAS)	594.675.553	108.735.175
AGCO DO BRASIL SOLUCOES AGRICOLAS LTDA. (PM)(PIV)(UNIDADES)	24.178.556.335	17.620.545.527
SIEMENS ENERGY BRASIL LTDA.	746.484.000	699.571.449



# RIEDER & CIA. S.A.C.I.

VOLVO CAR CORPORATION (REPUESTOS - AUTOMOVILES)	217.837.990	573.415.309
AGCO INTERNATIONAL GMBH (REPUESTOS)	5.730.513.088	5.401.581.996
MARLEW S.A. CONDUCTORES ELECTRICOS	0	1.811.607.119
AGCO DO BRASIL SOLUCOES AGRICOLAS LTDA. (RMJ) (REPUESTOS)	679.984.947	661.298.918
SIEMENS INDUSTRIAL S.A.	0	2.397.340.039
MAHINDRA AND MAHINDRA LTD	134.816.368	395.263.470
SIEMENS ENERGY SAS	0	899.042.977
SHANDONG LINGONG CONSTRUCTION MACHINERY CO.,LTD VOLVO CONSTRUCTION EQUIPMENT NORTH AMERICA,LLC (REP.MAQ.V.)	1.053.762.913	98.745.556
HUBBELL DO BRASIL, IND COM IMP E EXP DE EQUIPAMIENTOS	60.335.525	196.176.875
PRESEL SAC	5.096.509	375.025.053
ATRHO - AGENCIA E TRANSPORTES HORIZONTINA Ltda.	397.978.373	421.602.940
SAGRES AGENCIAMIENTOS MARITIMOS LTDA	372.249.442	229.830.651
SIEMENS S.A. (ARGENTINA)	0	209.039.387
TELEFONICA GLOBAL SOLUTIONS, S.L.U	9.032.895.453	0
VOLVO DO BRASIL VEICULOS LTDA. (CBU) (CAMIONES/BUSES)	2.651.045.183	0
SIEMENS S.A.S.(COLOMBIA)	316.397.738	0
SWEDISH LORRY PARTS ( SLP )	250.486.422	0
RODO RIVA TRANSPORTES LTDA.	209.189.845	0
SIEMENS S.A.S.	197.370.607	0
Teracom - Telemática Ltda. (DATACOM)	176.738.030	0
Rittal Sistemas Eletromecânicos Ltda.	128.510.154	0
PPC (SHANGHAI) TRADING LTD	123.147.455	0
SENAB CONCEPT	97.306.560	0
TIANJIN CITY P.R.E. IMP & EXP TRADE CO., LTD	73.712.838	0
Unify Gmbh & Co. KG	31.964.815	0
VOLVO TRUCKS CORPORATION	40.347.494	0
PHOENIX CONTACT Gmb H & Co. KG	24.362.800	0
WUHAN FIBERHOME INTERNATIONAL TECHNOLOGIES CO LTD	19.290.465	0
Otros proveedores del exterior	218.316.000	
	51.357.914	670.097.069
<b>TOTALES</b>	<b>47.814.730.814</b>	<b>32.768.919.509</b>



# RIEDER & CIA. S.A.C.I.

## 13. Obligaciones Bancarias.

El saldo de las obligaciones bancarias se compone como sigue, en guaraníes:

Banco	Importe	T° C°	30/9/2024	Importe	30/9/2023
<b>Préstamos en Moneda Extranjera</b>					
Banco Atlas	1.500.550,00	7.797	11.699.788.350,00	2.255.848,78	16.483.487.035
Banco de la Nación Argentina	0,00	7.790	0,00	0,00	0
Banco Sudameris	2.300.000,00	7.797	17.933.100.000,00	809.487,92	5.914.928.231
Banco Basa	1.968.000,00	7.797	15.344.496.000,00	2.179.500,00	15.925.606.500
Solar S.A. de Finanzas	750.591,98	7.797	5.852.365.668,06	1.199.650,54	8.765.846.496
Tu Financiera	1.241.867,00	7.797	9.682.836.999,00	557.222,00	4.071.621.154
Zeta Banco	2.496.075,31	7.797	19.461.899.192,07	727.181,63	5.313.516.170
Banco Continental S.A.E.C.A	9.500.000,00	7.797	74.071.500.000,00	0,00	0
<b>Total Préstamo en Moneda Extranjera</b>	<b>19.757.084,29</b>		<b>154.045.986.209</b>	<b>7.728.890,87</b>	<b>56.475.005.587</b>
<b>Préstamos en Moneda Nacional</b>					
Banco Basa	-	-	38.604.004.697	-	43.094.204.697
Banco Atlas	-	-	19.052.139.128	-	22.516.164.426
Bancop	-	-	11.201.079.993	-	14.142.803.159
Itaú	-	-	4.481.822.802	-	0
Tu Financiera	-	-	221.520.642	-	0
Zeta Banco	-	-	11.880.951.575	-	0
<b>Total Préstamos en Moneda Nacional</b>			<b>85.441.518.837</b>		<b>79.753.172.282</b>
<b>Total Préstamos Bancarios</b>			<b>239.487.505.046</b>		<b>136.228.177.869</b>

## 14. Bonos Bursátiles.

El saldo de las obligaciones de bonos bursátiles se compone como sigue, en guaraníes:

### VENCIMIENTOS DE BONOS BURSATILES CAPITAL EN GUARANIES AL 30.09.2024

Series en Guaranies	vencimiento	Capital	Moneda
<b>PYRIE01F9841</b>	24/12/2024	1.000.000.000	PYG.
<b>PYRIE01F9841</b>	24/1/2025	1.000.000.000	PYG.
<b>PYRIE01F9841</b>	25/2/2025	1.000.000.000	PYG.
<b>PYRIE01F9841</b>	28/3/2025	1.000.000.000	PYG.
<b>PYRIE01F9841</b>	29/4/2025	1.000.000.000	PYG.
<b>PYRIE01F9841</b>	29/5/2025	1.000.000.000	PYG.
<b>Corto plazo</b>		<b>6.000.000.000</b>	
<b>TOTAL SERIES EN GUARANIES</b>		<b>6.000.000.000</b>	



### VENCIMIENTOS DE BONOS BURSATILES CAPITAL EN USD AL 30.09.2024

vencimiento	Series	Capital	Moneda	Guaranies
16/8/2024	<b>PYRIE11F8577</b>	150.000	USD	1.169.550.000



# RIEDER & CIA. S.A.C.I.

16/8/2024	<b>PYRIE12F8584</b>	50.000	USD	389.850.000
21/8/2024	<b>PYRIE01F9809</b>	200.000	USD	1.559.400.000
21/8/2024	<b>PYRIE03F8098</b>	125.000	USD	974.625.000
17/9/2024	<b>PYRIE11F8577</b>	150.000	USD	1.169.550.000
17/9/2024	<b>PYRIE12F8584</b>	50.000	USD	389.850.000
18/9/2024	<b>PYRIE01F9809</b>	200.000	USD	1.559.400.000
21/9/2024	<b>PYRIE03F8098</b>	125.000	USD	974.625.000
16/10/2024	<b>PYRIE01F9809</b>	200.000	USD	1.559.400.000
18/10/2024	<b>PYRIE11F8577</b>	150.000	USD	1.169.550.000
18/10/2024	<b>PYRIE12F8584</b>	50.000	USD	389.850.000
19/10/2024	<b>PYRIE03F8098</b>	125.000	USD	974.625.000
13/11/2024	<b>PYRIE01F9809</b>	200.000	USD	1.559.400.000
16/11/2024	<b>PYRIE03F8098</b>	125.000	USD	974.625.000
19/11/2024	<b>PYRIE11F8577</b>	150.000	USD	1.169.550.000
19/11/2024	<b>PYRIE12F8584</b>	50.000	USD	389.850.000
17/12/2024	<b>PYRIE01F9809</b>	200.000	USD	1.559.400.000
17/12/2024	<b>PYRIE03F8098</b>	125.000	USD	974.625.000
20/12/2024	<b>PYRIE02F9857</b>	100.000	USD	779.700.000
20/12/2024	<b>PYRIE11F8577</b>	150.000	USD	1.169.550.000
20/12/2024	<b>PYRIE12F8584</b>	50.000	USD	389.850.000
15/1/2025	<b>PYRIE03F8098</b>	125.000	USD	974.625.000
17/1/2025	<b>PYRIE11F8577</b>	150.000	USD	1.169.550.000
17/1/2025	<b>PYRIE12F8584</b>	50.000	USD	389.850.000
18/1/2025	<b>PYRIE01F9809</b>	200.000	USD	1.559.400.000
21/1/2025	<b>PYRIE02F9857</b>	100.000	USD	779.700.000
15/2/2025	<b>PYRIE03F8098</b>	125.000	USD	974.625.000
19/2/2025	<b>PYRIE02F9857</b>	100.000	USD	779.700.000
20/2/2025	<b>PYRIE01F9809</b>	200.000	USD	1.559.400.000
18/3/2025	<b>PYRIE03F8098</b>	125.000	USD	974.625.000
21/3/2025	<b>PYRIE02F9857</b>	100.000	USD	779.700.000
22/3/2025	<b>PYRIE01F9809</b>	200.000	USD	1.559.400.000
18/4/2025	<b>PYRIE03F8098</b>	125.000	USD	974.625.000
22/4/2025	<b>PYRIE01F9809</b>	200.000	USD	1.559.400.000
22/4/2025	<b>PYRIE02F9857</b>	100.000	USD	779.700.000
20/5/2025	<b>PYRIE03F8098</b>	125.000	USD	974.625.000
23/5/2025	<b>PYRIE01F9809</b>	200.000	USD	1.559.400.000
20/6/2025	<b>PYRIE03F8098</b>	125.000	USD	974.625.000
19/7/2025	<b>PYRIE03F8098</b>	125.000	USD	974.625.000
16/8/2025	<b>PYRIE03F8098</b>	125.000	USD	974.625.000
16/9/2025	<b>PYRIE03F8098</b>	125.000	USD	974.625.000



# RIEDER & CIA. S.A.C.I.

19/9/2025	<b>PYRIE04F8287</b>	300.000	USD	2.339.100.000
Corto plazo		<b>5.750.000</b>		<b>44.832.750.000</b>
17/10/2025	<b>PYRIE03F8098</b>	125.000	USD	974.625.000
20/10/2025	<b>PYRIE04F8287</b>	300.000	USD	2.339.100.000
18/11/2025	<b>PYRIE03F8098</b>	125.000	USD	974.625.000
18/11/2025	<b>PYRIE04F8287</b>	300.000	USD	2.339.100.000
9/12/2025	<b>PYRIE09F8530</b>	350.000	USD	2.728.950.000
18/12/2025	<b>PYRIE04F8287</b>	300.000	USD	2.339.100.000
20/12/2025	<b>PYRIE03F8098</b>	125.000	USD	974.625.000
9/1/2026	<b>PYRIE09F8530</b>	350.000	USD	2.728.950.000
16/1/2026	<b>PYRIE04F8287</b>	300.000	USD	2.339.100.000
17/1/2026	<b>PYRIE03F8098</b>	125.000	USD	974.625.000
9/2/2026	<b>PYRIE09F8530</b>	350.000	USD	2.728.950.000
13/2/2026	<b>PYRIE04F8287</b>	300.000	USD	2.339.100.000
18/2/2026	<b>PYRIE03F8098</b>	125.000	USD	974.625.000
10/3/2026	<b>PYRIE09F8530</b>	350.000	USD	2.728.950.000
16/3/2026	<b>PYRIE04F8287</b>	300.000	USD	2.339.100.000
20/3/2026	<b>PYRIE03F8098</b>	125.000	USD	974.625.000
10/4/2026	<b>PYRIE09F8530</b>	350.000	USD	2.728.950.000
17/4/2026	<b>PYRIE04F8287</b>	300.000	USD	2.339.100.000
17/4/2026	<b>PYRIE05F8351</b>	500.000	USD	3.898.500.000
18/4/2026	<b>PYRIE03F8098</b>	125.000	USD	974.625.000
12/5/2026	<b>PYRIE09F8530</b>	350.000	USD	2.728.950.000
18/5/2026	<b>PYRIE04F8287</b>	300.000	USD	2.339.100.000
19/5/2026	<b>PYRIE06F8368</b>	500.000	USD	3.898.500.000
10/6/2026	<b>PYRIE09F8530</b>	350.000	USD	2.728.950.000
19/6/2026	<b>PYRIE07F8375</b>	500.000	USD	3.898.500.000
20/6/2026	<b>PYRIE04F8287</b>	300.000	USD	2.339.100.000
14/7/2026	<b>PYRIE09F8530</b>	350.000	USD	2.728.950.000
21/7/2026	<b>PYRIE08F8382</b>	500.000	USD	3.898.500.000
14/8/2026	<b>PYRIE09F8530</b>	350.000	USD	2.728.950.000
14/8/2026	<b>PYRIE10F8552</b>	250.000	USD	1.949.250.000
11/9/2026	<b>PYRIE09F8530</b>	350.000	USD	2.728.950.000
15/9/2026	<b>PYRIE10F8552</b>	250.000	USD	1.949.250.000
12/10/2026	<b>PYRIE13F8617</b>	375.000	USD	2.923.875.000
16/10/2026	<b>PYRIE10F8552</b>	250.000	USD	1.949.250.000
17/11/2026	<b>PYRIE10F8552</b>	250.000	USD	1.949.250.000
17/11/2026	<b>PYRIE13F8617</b>	375.000	USD	2.923.875.000



# RIEDER & CIA. S.A.C.I.

18/12/2026	<b>PYRIE13F8617</b>	375.000	USD	2.923.875.000
15/1/2027	<b>PYRIE13F8617</b>	375.000	USD	2.923.875.000
Largo plazo		<b>11.575.000</b>		<b>90.250.275.000</b>
<b>Total Series en USD</b>		<b>17.325.000</b>		<b>135.083.025.000</b>

## 15. Letras a pagar

Corresponde a documentos firmados por financiamiento de proveedores del exterior por compra de maquinarias pesadas como excavadoras, palas cargadoras y camiones. Su composición al 30/06/2024 es el siguiente:

	<u>30/9/2024</u>	<u>30/9/2023</u>
VOLVO CONSTRUCTION EQUIPMENT AB	12.954.948.318	23.455.433.465
VTF LATIN AMERICA S.A.	2.484.124.200	4.989.813.659
<b>TOTALES</b>	<b>15.439.072.518</b>	<b>28.445.247.124</b>

## 16. Obras en curso.

La Sociedad desarrolla una parte relevante de su negocio mediante contratos de construcción a largo plazo. Los ingresos de estos contratos se reconocen en base al grado de avance en función de los costos incurridos respecto a los costos totales estimados del contrato. Los ingresos diferidos comprenden a la facturación por anticipos de obras de Energía, facturación por Certificación de los proyectos de infraestructura de Energía en las zonas sur, este y central del país por las obras de construcción y ampliación de las subestaciones, facturación por anticipos de trabajos de instalaciones de fibra óptica y redes telefónicas. Adicionalmente, comprende la facturación por servicios de mantenimiento de maquinarias a realizar y facturación adelantada para reposición de equipos de clientes y que serán reconocidos como resultado en el momento de la entrega del bien o de la prestación del servicio. Al 30 de junio de 2024, se compone de la siguiente manera:

	<u>2024</u>	<u>2023</u>
Ingresos diferidos	-107.601.805.830	-53.274.359.213
Costos aplicables a Ingresos no Realizados	167.781.025.161	71.996.054.568
<b>Total</b>	<b>60.179.219.331</b>	<b>18.721.695.355</b>

## 17. Patrimonio neto.

### Revalúo técnico.



# RIEDER & CIA. S.A.C.I.

Al mes de Diciembre/2023, fue registrado bajo la cuenta Reserva de Revalúo técnico la revalorización de los Bienes en Propiedad, Planta y Equipo (terreno, edificio y Construcciones) y los Derechos en Fideicomiso (terreno, edificios y Construcciones en Fideicomiso de Garantía de Bonos) por un importe total de G. 114.110.273.632.- conforme a las tasaciones realizadas por profesionales y en concordancia a que establece las NIF N°11 del Consejo de Contadores Públicos del Paraguay.


## Ajuste al Patrimonio Neto.

Los inmuebles entregados en dación en pago de deudas bancarias en el ejercicio 2020, se hallaban con revalúo técnico conforme a tasaciones realizadas por profesionales independientes y conforme a asambleas de accionistas fueron capitalizadas con afectación al patrimonio neto de la compañía del mayor valor resultante. Al ser entregados los mismos en dación en pago a los bancos, los importes correspondientes a dichos revaluos técnicos fueron afectados nuevamente al Patrimonio Neto lo que produjo su disminución.

PATRIMONIO NETO	30/9/2024	30/9/2023
<b>CAPITAL SOCIAL</b>		
Capital Integrado	482.236.000.000	482.236.000.000
Aportes para aumento de capital	30.172.000.000	13.072.000.000
	<b>512.408.000.000</b>	<b>495.308.000.000</b>
<b>RESERVAS</b>		
Reserva General	28.377.304.569	28.377.304.569
Reserva Legal	13.512.080.239	13.246.041.943
Reserva de Revalúo	55.791.871.433	55.791.871.433
Reserva de Revalúo técnico	112.727.367.289	-
Ajuste al patrimonio neto	(204.997.066.190)	(204.997.066.190)
	<b>5.411.557.340</b>	<b>(107.581.848.245)</b>
<b>RESULTADOS</b>		
Acumulado	44.680.046.932	36.723.279.350
Del Ejercicio	2.559.189.284	5.320.824.581
	<b>47.239.236.216</b>	<b>42.044.103.931</b>
<b>TOTAL PATRIMONIO NETO</b>	<b>565.058.793.556</b>	<b>429.770.255.686</b>

## 18. Contratos en ejecución.

Corresponden a contratos de infraestructuras y energía en las zonas sur, este y central del país bajo el concepto de llave en mano con clientes del sector privado y público en Consorcio con otras empresas, las cuales se están ejecutando y son los siguientes:



# RIEDER & CIA. S.A.C.I.

	31/12/2023	31/12/2022
<b>Proyecto</b>		
SAN LORENZO	89.095.168.424	89.622.709.667
STATCOM	112.305.955.178	112.972.360.178
PARQUE CABALLERO	208.707.472.892	210.069.867.734
CECOM	47.853.097.600	48.091.510.700
REACTORES 500KV	77.593.649.968	78.064.814.646
AÑA CUA	117.324.825.430	117.324.825.430
SUBESTACION MARGEN DERECHA 500KV	92.291.747.664	92.630.797.123
YGUAZU 500KV	512.990.899.147	514.769.065.868
Licitación -Proyecto de Construcción de la LT 500 KV Iguazú - Valenzuela	695.056.457.586	0
<b>Total Contratos en ejecución</b>	<b>1.953.219.273.889</b>	<b>1.263.545.951.346</b>




## 19. Activos Gravados

Los siguientes bienes de propiedad de la Sociedad han sido puestos en garantía de obligaciones financieras.

Tipo de Activo	Datos del activo gravado	Tipo de garantía	Importe (indicar moneda)	A favor de
Propiedad, planta y equipo	Terrenos y construcciones (Artigas 1945)	Garantía fiduciaria en seguridad de bonos emitidos.	G. 132.642.370.300.-	FIDEICOMISO DE GARANTIA Y PAGO RIEDER & CIA. S.A.C.I.
Propiedad, planta y equipo	Terrenos (Propiedad rural 9.528 has. Padrón Nº 1 Distrito de Itacua - Dpto. de Concepción).	Garantía fiduciaria en seguridad de bonos emitidos.	G. 121.163.000.000.-	FIDEICOMISO DE GARANTIA Y PAGO RIEDER & CIA. S.A.C.I.
Propiedad, planta y equipo	Terrenos (Avda. Artigas c/Peru)	Garantía fiduciaria	USD 2.300.000,00	SUDAMERIS BANK S.E.C.A.
Propiedad, planta y equipo	Terrenos y construcciones ( 20.000 m2 Avda. Monseñor Rodríguez Km. 5 Ciudad del Este )	Garantía fiduciaria	G. 32.000.000.000.-	BANCO ATLAS S.A.
Propiedad, planta y equipo	Terrenos y construcciones ( Avda. Artigas e/Juan de Salazar y Fortín Toledo)	Garantía hipotecaria	G. 15.969.856.588.-	BANCOP S.A.
Propiedad, planta y equipo	Terrenos y construcciones ( Finca Nº 2652 del Distrito de Santa Rita)	Garantía fiduciaria	USD 3.000.000,00	ZETA BANCO S.A.E.C.A.
Propiedad, planta y equipo	Terrenos y construcciones (Matrícula S08/2060 Padrón 2230 del Distrito de Katuete )	Garantía fiduciaria	G. 4.745.459.434.-	BANCO ITAU PARAGUAY S.A.

## 20. Garantías otorgadas por licitaciones

La empresa ha otorgado pólizas de seguro en concepto de garantía de adjudicación, por anticipo financiero de obras, por garantías de anticipo, garantía de fiel cumplimiento y otras, en las diferentes licitaciones en la que participa conforme al siguiente cuadro resumen:



# RIEDER & CIA. S.A.C.I.

Asignación	Entidad	Categoría/Ingeniería	ID de Itemizado	Contrato	Licitación	Tipo de Garantía	Documento Firmado	Monto Asegurado \$U.	Monto Asegurado \$U.	Vigencia
LA CONSOLIDADA S.A DE SEGUROS	Municipalidad de Iturre	Automoviles	430417	Contrato N° 06/2023	CD "Adquisición de	Fiel Cumplimiento de Contrato	Propuesta de Seguro + Pagare	3.915.000		hasta 31/01/2024
LA CONSOLIDADA S.A DE SEGUROS	Municipalidad de Nueva Esperanza	Automoviles	415683	Contrato N° 197/2022	Concurso de ofertas	Fiel Cumplimiento de Contrato	Propuesta de Seguro + Pagare	49.600.000		hasta 06/11/2024
LA CONSOLIDADA S.A DE SEGUROS	Municipalidad de Caacupe	Máquinarias	406249	Contrato N° 05/2022	Concurso de ofertas	Fiel Cumplimiento de Contrato	Propuesta de Seguro + Pagare	38.488.000		hasta 31/01/2024
LA CONSOLIDADA S.A DE SEGUROS	Municipalidad de Ytahu	Tractor	431114	Contrato N° 11/2023	LCO "Adquisición de	Fiel Cumplimiento de Contrato	Propuesta de Seguro + Pagare	36.000.000		hasta 30/01/2025
LA CONSOLIDADA S.A DE SEGUROS	Municipalidad de Puerto Adela	Tractor	435641	Contrato N° 03/2023	LCO "Adquisición de	Fiel Cumplimiento de Contrato	Propuesta de Seguro + Pagare	34.960.000		hasta 11/01/2025
LA CONSOLIDADA S.A DE SEGUROS	Ministerio de Agricultura y Ganadería	Tractor	435283	Contrato MAG N° 62/2022	LPN Adquisición de	Fiel Cumplimiento de Contrato	Propuesta de Seguro + Pagare	617.323.485		hasta 28/04/2024
LA CONSOLIDADA S.A DE SEGUROS	Municipalidad de Boquerón	Tractor	427303	Contrato N° 05/2023	LPN Adquisición de	Fiel Cumplimiento de Contrato	Propuesta de Seguro + Pagare	134.000.000		hasta 22/11/2024
LA CONSOLIDADA S.A DE SEGUROS	Municipalidad de Asunción	Tractor	422399	Contrato N° 01/2023	LCO Adquisición de	Fiel Cumplimiento de Contrato	Propuesta de Seguro + Pagare	60.500.000		hasta 21/04/2025
LA CONSOLIDADA S.A DE SEGUROS	Municipalidad de Yataity del Norte	Motociclistas	438955	Contrato N° 15/2024	LPN Adquisición de	Fiel Cumplimiento de Contrato	Propuesta de Seguro + Pagare	190.000.000		hasta 31/01/2025
ROYAL SEGUROS	Ministerio de Agricultura y Ganadería	Tractor	449922	Contrato N° 13/2024	LPN Adquisición de	Fiel Cumplimiento de Contrato	Propuesta+Contragarantía	480.533.333		hasta 31/01/2025
ROYAL SEGUROS	Municipalidad de San Vicente	Pala Cargadora	204	Contrato Sin Nro	LVE Adquisición de	Fiel Cumplimiento de Contrato	Propuesta+Contragarantía	62.800.000		hasta 04/09/2025
ASEGURADORA YACIRETA	Itaipu Binacional	Buses		Contrato N° 450027327	Adquisición de 06 Buses	Garantía de Anticipo Financiero	Propuesta+Contragarantía		1.608.440	hasta 27/08/2025
INTERCONTINENTAL S.A DE SEGUROS	MEC	RIEDER INTERNET	419352	CONTRATO N°06/2022	LPN N°04/2022 CON	GARANTIA DE ANTICIPO FINANCIERO	CONTRA GARANTIA	613.226.40		hasta 06/06/2024
INTERCONTINENTAL S.A DE SEGUROS	MEC	RIEDER INTERNET	419352	CONTRATO N°06/2022	LPN N°04/2022 CON	GARANTIA DE FIEL CUMPLIMIENTO DE CO	CONTRA GARANTIA	1.330.600.000		hasta 06/06/2024
ASEGURADORA YACIRETA	ANDE - San Lorenzo	Riadertech	357453	N° Contrato: 7811/2019	LPI: 1509/2019	Garantía Todo Riesgo	Oferta	52.380.478.880		hasta 30/07/2025
ASEGURADORA YACIRETA	STATCOM	Riadertech	357442	N° Contrato: 7878/2019	LPI: 1487/2019	Garantía Todo Riesgo	Oferta	108.253.353.528		hasta 30/07/2025
LA CONSOLIDADA S.A DE SEGUROS	ANDE - Yguezú	Riadertech	371212	N° Contrato: 7899/2020	LPI: 1542/2019	Garantía de Anticipo	Oferta y Pagare	41.027.431.748		hasta 31-12-2024
La Paraguaya S.A.	ANDE - San Lorenzo	2w	357453	N° Contrato: 7811/2019	LPI: 1509/2019	Garantía Fiel Cumplimiento del contrato	Propuesta de Seguro		1.072.499	hasta 27/08/2024
La Paraguaya S.A.	ANDE - San Lorenzo	Riadertech	357453	N° Contrato: 7811/2019	LPI: 1509/2019	Garantía Fiel Cumplimiento del contrato	Propuesta de Seguro	2.263.329.064		hasta 27/08/2024
La Paraguaya S.A.	ANDE - San Lorenzo	Riadertech	357453	N° Contrato: 7811/2019	LPI: 1509/2019	Garantía Anticipo	Propuesta de Seguro	19.636.360		hasta 30-11-2023
La Paraguaya S.A.	ANDE - San Lorenzo	Riadertech	357453	N° Contrato: 7811/2019	LPI: 1509/2019	Garantía Anticipo	Propuesta de Seguro	21.599.999		hasta 16-12-2023
La Paraguaya S.A.	ANDE - San Lorenzo	Riadertech	357453	N° Contrato: 7811/2019	LPI: 1509/2019	Garantía Anticipo	Propuesta de Seguro	276.472.048		hasta 16-12-2023
LA CONSOLIDADA S.A DE SEGUROS	ANDE - Yguezú	Riadertech	371212	N° Contrato: 7899/2020	LPI: 1542/2019	Contragarantía	Oferta y Pagare	24.351.698.554		hasta 22/02/2024
LA CONSOLIDADA S.A DE SEGUROS	Parque Caballero	Riadertech	357430	N° Contrato: 7899/2019	LPI: 1484/2019	Garantía Fiel cumplimiento de contrato	Propuesta de Seguro	4.097.126.726		hasta 20/01/2024
LA CONSOLIDADA S.A DE SEGUROS	Parque Caballero	Riadertech	357430	N° Contrato: 7899/2019	LPI: 1484/2019	Garantía Fiel cumplimiento de contrato	Propuesta de Seguro		2.300.114	hasta 20/01/2024
TATY S.A.	EMV (EMV)	Riadertech			V-EMV-AMPLVA	Garantía de ejecución de contrato	Propuesta de Seguro		2.484.484	hasta 06/10/2025
ASEPASA SEGUROS	EBY-KITS 2	Riadertech			OC:7989	Garantía de adjudicación	Propuesta de Seguro		388.368	hasta 22/08/2024
ASEPASA SEGUROS	EBY-KITS 2	Riadertech			OC:7989	Garantía de anticipo	Propuesta de Seguro		776.776	hasta 22/08/2024
ASEPASA SEGUROS	Lique - Caplata	Riadertech	388095	N° Contrato: 9010/2022	LPI: 1600/2021	Garantía de anticipo	Propuesta de Seguro	275.358.685		hasta 09/10/2024
ASEPASA SEGUROS	Lique - Caplata	Riadertech	388095	N° Contrato: 9010/2022	LPI: 1600/2021	Garantía de anticipo	Propuesta de Seguro	6.899.448.287		hasta 03/10/2024
ASEPASA SEGUROS	Lique - Caplata	Riadertech	388095	N° Contrato: 9010/2022	LPI: 1600/2021	Garantía de anticipo	Propuesta de Seguro	220.041.574		hasta 03/10/2024
ASEPASA SEGUROS	Lique - Caplata	Riadertech	388095	N° Contrato: 9010/2022	LPI: 1600/2021	Ejecución de contrato	Propuesta de Seguro	220.041.574		hasta 03/10/2024
ASEPASA SEGUROS	Lique - Caplata	Riadertech	388095	N° Contrato: 9010/2022	LPI: 1600/2021	Ejecución de contrato	Propuesta de Seguro	682.794.062		hasta 26/10/2025
ASEPASA SEGUROS	Lique - Caplata	Riadertech	388095	N° Contrato: 9010/2022	LPI: 1600/2021	Ejecución de contrato	Propuesta de Seguro		828.187	hasta 26/10/2025
INTERCONTINENTAL S.A DE SEGUROS	ANDE	Telecomunicaciones	408287	CONTRATO N°0079/2022	LPN ANDE N°1796/20	GARANTIA DE FIEL CUMPLIMIENTO DE CO	CONTRA GARANTIA	106.900.000		hasta -13/01/2024
LA CONSOLIDADA S.A DE SEGUROS	ANDE	Telecomunicaciones	392754	CONTRATO N°876/2022	LCO N°1162/2021 AD	GARANTIA DE FIEL CUMPLIMIENTO DE CO	CONTRA GARANTIA	8.891.000		hasta 02/10/2023
BANCO BASA		Telecomunicaciones	301485	CONTRATO 6879/2016	LPN N°1591/2015 SUM	GARANTIA BANCARIA DE CUMPLIMIENTO	CONTRA GARANTIA	860.303		hasta 31/12/2023
INTERCONTINENTAL S.A DE SEGUROS	COPACO	Telecomunicaciones	325967	CONTRATO N°83/2019	LPN N°19/2017 * PRG	GARANTIA DE FIEL CUMPLIMIENTO DE CO	CONTRA GARANTIA	420.000.000		hasta 31/12/2023
INTERCONTINENTAL S.A DE SEGUROS	COPACO	Telecomunicaciones	325967	CONTRATO N°21/2018	MINISTERIO DE CASI	GARANTIA DE FIEL CUMPLIMIENTO DE CO	CONTRA GARANTIA	166.117.199		hasta 31/12/2023
LA CONSOLIDADA S.A DE SEGUROS	I.P.S	Telecomunicaciones	417301	CONTRATO N°231-2023	LPN ISE 11722 CON	GARANTIA DE FIEL CUMPLIMIENTO DE CO	PAGARE - CONTRAGARANTIA	114.850.000		hasta 13/11/2023
LA CONSOLIDADA S.A DE SEGUROS	Municipalidad de Katusari	Tractor	433982	Contrato N° 05/2023	LCO "Adquisición de	Fiel Cumplimiento de Contrato	Propuesta de Seguro + Pagare	23.000.000		hasta 11/11/2025
LA CONSOLIDADA S.A DE SEGUROS	Municipalidad de Ytahu	Tractor	431114	Contrato N° 11/2023	LCO "Adquisición de	Fiel Cumplimiento de Contrato	Propuesta de Seguro + Pagare	36.000.000		hasta 30/01/2025
LA CONSOLIDADA S.A DE SEGUROS	GOBIERNO DEPARTAMENTAL DE BOQUERON	Postventa	400304	LPN N°08/2022	LPN N°08/2022 *REP	Fiel Cumplimiento de Contrato	Propuesta de Seguro + Pagare	128.313.719		hasta 31/01/2024
LA PARAGUAYA S.A.	Honorable Cámara de Senadores	Postventa	394608	Contrato N° 08/2022	Servicio de Manu	Fiel Cumplimiento de Contrato	Propuesta de Seguro	3.000.000		hasta 31/01/2024

CONTADOR

REPRESENTANTE LEGAL

