

RIEDER & CIA.

Por el ejercicio anual N° 52 iniciado el 1° de enero hasta el 31 de diciembre de 2016, presentado en forma comparativa con el ejercicio anterior (cuarto trimestre).

Denominación:	RIEDER & CÍA. SOCIEDAD ANÓNIMA, COMERCIAL E INDUSTRIAL (RIEDER & CÍA. S.A.C.I.)				
Domicilio Legal:	Avenida Artigas 1945 entre Altos y Central - Asunción, Paraguay				
Actividad Principal:	Importaciones, Representaciones y Servicios.				
Inscripción en el Registro Público de Comercio:	<p>Del Estatuto o Contrato Social: Anotado bajo el N° 192, folios 5 y siguientes, Libro Seccional respectivo.</p> <p>De las modificaciones: 1) Anotado bajo el N° 823, folios 217 y siguientes, en fecha 10 de noviembre de 1976, 2) Anotado bajo el N° 813, folios 51 y siguientes, en fecha 29 de agosto de 1985, 3) Anotado bajo el N° 662, Serie D, folios 5695 y siguientes, Sección Contratos, en fecha 12 de julio de 1996, 4) Anotado bajo el N° 736, Serie A, Folio 5926 y siguientes, Sección Contratos, de fecha 14 de julio de 1999 y 5) Anotado bajo el N° 12, Serie C, Folio 139 y siguientes, Sección Contratos, de fecha 20 de enero de 2004 y 6) Anotado bajo el N° 265, Serie G, Folio 4032 y siguientes, Sección Contratos, de fecha 17 de junio de 2010. 7) Anotado bajo el N° 414, Serie A, Folio 4940 y siguientes, Sección Contratos de fecha 15 de julio de 2013. 8) Anotado bajo el N° 136, Serie B, Folio 485 y siguientes, Sección Contratos de fecha 11 de noviembre de 2016.</p>				
Inscripción en la Comisión Nacional de Valores:	N° 831/05				
Fecha de vencimiento del Estatuto o Contrato Social:	La duración de la Sociedad se fija en cincuenta años contados a partir del día en que la modificación de los estatutos sociales sea registrada en los correspondientes Registros Públicos, pudiendo ser prorrogado su término o anticiparse su disolución por resolución de la Asamblea General de Accionistas.				
Composición del Capital					
Acciones					
Cantidad	Clase	Tipo	N° de votos que otorga cada acción	Suscripto (miles de Gs.)	Integrado (miles de Gs.)
310.000	Ordinaria	Nominativa	1 (uno)	310.000.000	310.000.000

Firmado al solo efecto de su identificación con el Dictamen de fecha 05 MAR 2017

MIGUEL ANGEL SOILAN GIMÉNEZ
CONTADOR
Pad. Profesional 010-0038947
R.U.C. 2131626 - 0

Gerd H. Thiede
Síndico Titular

RIEDER & CIA. S.A.C.I.

CONSULTORA ALEMANA PARAGUAYA



RENAULT

VALEO

UNIFY

Rieder Internet

RIEDER USADOS

SIEMENS



Estudio de Auditoría y Consultoría

Molas López 2030
Asunción Paraguay
Telefax: 021 294 835 / 021 293 770
informaciones@coalpa.com.py
www.coalpa.com.py
paraguay@inpactint.com
www.inpactint.com

MEMBER



DICTAMEN DE LOS AUDITORES INDEPENDIENTES

Señores
Accionistas y Miembros del Directorio
de RIEDER & CÍA S.A.C.I.

Presente

Hemos auditado los estados financieros que se acompañan de "RIEDER & CÍA S.A.C.I." que comprende el Balance General al 31 de diciembre de 2016, los correspondientes Estado de Resultados, de Evolución del Patrimonio Neto y de Flujos de Efectivo por el ejercicio terminado en esa fecha, así como el resumen de las políticas contables importantes y otras notas aclaratorias adjuntas. Los Estados Financieros al 31 de diciembre de 2015, que se exponen con fines comparativos, fueron examinados por nosotros y emitimos sobre los mismos en fecha 22 de marzo de 2016, un dictamen sin salvedades.

Responsabilidad de la Administración de la Entidad

La administración de la sociedad es responsable de la preparación y presentación razonable de estos estados financieros de acuerdo con normas prescriptas por la Comisión Nacional de Valores (CNV) y con normas contables vigentes en la República del Paraguay. Esta responsabilidad incluye: diseñar, implementar y mantener el control interno relevante a la preparación y presentación razonable de los estados financieros que estén libres de representaciones erróneas de importancia relativa, ya sean debidas a fraudes o errores; seleccionando y aplicando políticas contables apropiadas, y haciendo estimaciones contables que sean razonables en las circunstancias.

Responsabilidad del Auditor


Nuestra responsabilidad consiste en expresar una opinión sobre estos estados financieros con base en nuestra auditoría. Condujimos nuestra auditoría de acuerdo con Normas de Auditoría vigentes en la República del Paraguay emitidas por el Consejo de Contadores Públicos del Paraguay y las "Normas Básicas para la Auditoría Externa de Estados Financieros de las Entidades Fiscalizadas por la Comisión Nacional de Valores" establecidas en la Resolución N° 823/04, Anexo V de la Comisión Nacional de Valores y sus modificaciones. Dichas normas requieren que cumplamos con requisitos éticos así como que planeemos y desempeñemos la auditoría para obtener seguridad razonable sobre si los estados financieros están libres de representaciones erróneas de importancia relativa.

Una auditoría implica desempeñar procedimientos para obtener evidencia de auditoría sobre montos y revelaciones en los estados financieros. Los procedimientos seleccionados dependen del juicio del auditor, incluyendo la evaluación de los riesgos de representaciones erróneas de importancia relativa de los estados financieros, ya sea debido a fraude o error. Al hacer esas evaluaciones del riesgo, el auditor considera el control interno relevante a la preparación y presentación razonable de los estados financieros por la Sociedad, para diseñar los procedimientos de auditoría que sean apropiados en las circunstancias, pero no con el fin de expresar una opinión sobre la efectividad del control interno de la Sociedad. Una auditoría también incluye la propiedad de las políticas contables usadas y lo razonable de las estimaciones contables hechas por la administración, así como evaluar la presentación general de los estados financieros. Creemos que la evidencia de auditoría que hemos obtenido es suficiente y apropiada para fundamentar una base para nuestra opinión.

Opinión

En nuestra opinión, los estados financieros adjuntos presentan razonablemente, en todos los aspectos de importancia, la situación financiera y patrimonial de "RIEDER & CÍA S.A.C.I." al 31 de diciembre de 2016, y los resultados de sus operaciones y sus flujos de efectivo, por el ejercicio terminado en esa fecha, de conformidad con normas prescriptas por la Comisión Nacional de Valores (CNV) y con normas contables vigentes en la República del Paraguay.

30 de marzo de 2017
Asunción, Paraguay


ARNALDO H. ACOSTA LEYES
SOCIO


RIEDER & CIA.

BALANCE GENERAL 31 DE DICIEMBRE 2016 Y 2015 (Expresado en guaraníes)

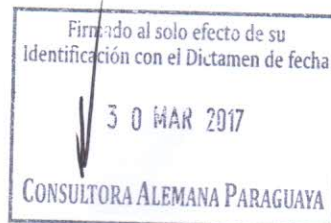
ACTIVO	2016	2015
ACTIVO CORRIENTE		
DISPONIBLE		
Caja y Bancos - Nota 3	24.636.087.208	17.337.101.884
	24.636.087.208	17.337.101.884
EXIGIBLES		
Cientes - Nota 4	138.987.802.863	147.413.607.084
Previsión para Cuentas Incobrables - Nota 4 y 2.g)	(10.779.322.981)	(9.898.924.275)
Anticipo a Proveedores del Exterior	5.883.406.576	6.468.181.858
Anticipo de Impuesto a la Renta Regimen Especial	125.055.945	124.601.400
Retención de IVA	3.729.451.018	3.770.296.777
Otros Créditos	5.454.395.235	5.805.092.102
Impuesto al Valor Agregado	-	575.801.260
	143.400.788.656	154.258.656.206
EXISTENCIAS		
Mercaderías - Nota 5 y 2.f)	178.658.617.658	183.284.678.605
	178.658.617.658	183.284.678.605
GASTOS ADELANTADOS		
Seguros a Devengar	79.578.453	55.468.745
Intereses a Devengar	3.379.101.197	2.700.816.220
Otros Gastos a Devengar	3.842.378.543	2.998.558.636
	7.301.058.193	5.754.843.601
Ingresos Diferidos - Nota 10	(126.075.042.415)	(33.749.465.763)
MENOS: Gastos Incurridos - Nota 10	177.234.552.610	79.873.491.001
	51.159.510.195	46.124.025.238
Total Activo Corriente	405.156.061.910	406.759.305.534

Las Notas y Anexos que se adjuntan forman parte de los Estados Financieros


Lic. MIGUEL ÁNGEL DEL SOILAN GIMÉNEZ
CONTADOR
Pat. Profesional 010-0038947
R.U.C. 2131626 - 0


Lic. Gerd H. Thiede
Síndico Titular


RIEDER & CIA. S.A.C.I.




RIEDER & CIA.

BALANCE GENERAL 31 DE DICIEMBRE 2016 Y 2015 (Expresado en guaraníes)

ACTIVO	2016	2015
ACTIVO NO CORRIENTE		
EXIGIBLES		
Cientes - Nota 4	173.370.409.455	154.119.186.885
	173.370.409.455	154.119.186.885
INVERSIONES		
Títulos y Acciones - Nota 6	20.218.770.000	20.218.770.000
Aportes a Otras Empresas	13.326.052.200	6.545.564.647
	33.544.822.200	26.764.334.647
BIENES DE USO - Nota 2.e) y Anexo A		
Costo Original y Revaluado	338.011.465.943	330.278.604.159
Depreciaciones Acumuladas	(68.523.516.431)	(61.673.521.910)
	269.487.949.512	268.605.082.249
CARGOS DIFERIDOS		
Valores Originales	9.085.220.440	7.787.977.846
Amortizaciones Acumuladas	(6.846.839.751)	(6.170.062.607)
	2.238.380.689	1.617.915.239
Total Activo No Corriente	478.641.561.856	451.106.519.020
TOTAL ACTIVO	883.797.623.766	857.865.824.554

Las Notas y Anexos que se adjuntan forman parte de los Estados Financieros


Lic. MIGUEL ÁNGEL SOILAN GIMÉNEZ
CONTADOR
Pat. Profesional 010-0038947
R.U.C. 2131626 - 0


Lic. Gerd H. Thiede
Síndico Titular


RIEDER & CIA. S.A. C.I.

Firmado al solo efecto de su
Identificación con el Dictamen de fecha
30 MAR 2017
CONSULTORA ALEMANA PARAGUAYA



RIEDER & CIA.

BALANCE GENERAL 31 DE DICIEMBRE 2016 Y 2015 (Expresado en guaraníes)

PASIVO	2016	2015
PASIVO CORRIENTE		
EXIGIBLES		
Proveedores del Exterior - Nota 7 y Anexo G	31.746.274.290	22.413.148.791
Letras por Pagar	1.138.445.290	16.572.699.383
Obligaciones Bancarias - Nota 8	281.343.301.942	231.021.786.581
Bonos Bursátiles - Nota 9	26.987.500.000	19.848.996.000
Intereses Bonos Bursátiles a Pagar	9.774.718.175	11.253.141.515
(Intereses Bonos Bursátiles no Devengados)	(9.426.216.779)	(10.829.234.259)
Acreedores Varios	11.378.627.278	13.016.020.642
Proveedores Locales	7.446.468.116	3.934.243.315
Intereses por Pagar	16.113.712.242	13.599.543.694
(Intereses no Devengados)	(14.187.247.681)	(10.473.490.413)
Provisiones Varias	5.580.302.476	1.635.663.887
Dirección de Grandes Contribuyentes	805.480.853	1.245.249.466
(Anticipo de Impuesto a la Renta)	(3.756.316.964)	(2.619.267.188)
Total Pasivo Corriente	364.945.049.238	310.618.501.414
PASIVO NO CORRIENTE		
EXIGIBLES		
Obligaciones Bancarias - Nota 8	26.774.346.464	47.351.072.969
Bonos Bursátiles - Nota 9	106.175.000.000	125.349.768.000
Intereses por Pagar	1.184.473.637	2.991.099.689
Intereses Bonos Bursátiles a Pagar	18.464.150.288	25.919.839.096
Intereses no Devengados	(17.403.685.359)	(26.736.741.139)
Total Pasivo No Corriente	135.194.285.030	174.875.038.615
TOTAL PASIVO	500.139.334.268	485.493.540.029

Las Notas y Anexos que se adjuntan forman parte de los Estados Financieros


LIC. MIGUEL ÁNGEL SOILAN GIMÉNEZ
CONTADOR
Pat. Profesional 010-0038947
R.U.C. 2131626 - 0


Lic. Gerd H. Thiede
Síndico Titular


RIEDER & CIA. S.A.C.I.

Firmado al solo efecto de su
Identificación con el Dictamen de fecha
30 MAR 2017
CONSULTORA ALEMANA PARAGUAYA




RIEDER & CIA.

BALANCE GENERAL 31 DE DICIEMBRE 2016 Y 2015 (Expresado en guaraníes)


PATRIMONIO NETO	2016	2015
CAPITAL SOCIAL		
Capital Integrado	310.000.000.000	250.000.000.000
	310.000.000.000	250.000.000.000
RESERVAS		
Reserva General	17.189.582.338	13.622.386.807
Reserva Legal	10.215.078.080	9.936.615.747
Reserva de Revalúo	40.962.844.750	90.746.086.440
	68.367.505.168	114.305.088.994
RESULTADOS		
Del Ejercicio	5.290.784.330	8.067.195.531
	5.290.784.330	8.067.195.531
TOTAL PATRIMONIO NETO	383.658.289.498	372.372.284.525
TOTAL PASIVO Y PATRIMONIO NETO	883.797.623.766	857.865.824.554
Cuentas de orden. Nota 11		
Contratos en ejecución	USD 156.640.983,00	

Las Notas y Anexos que se adjuntan forman parte de los Estados Financieros


Lic. MIGUEL ÁNGEL SOÑAN GIMÉNEZ
CONTADOR
Pat. Profesional 010-0038947
R.U.C. 2131626 - 0


Lic. Gerd H. Thiede
Sindico Titular


RIEDER & CIA. S.A.C.I.



RENAULT

VALTRA

UNIFY

4 Rieder internet

RIEDERUSADOS

SIEMENS

RIEDER & CIA.

ESTADO DE RESULTADOS POR EL PERIODO COMPRENDIDO ENTRE EL 1° DE ENERO Y EL 31 DE DICIEMBRE DE 2016 Y 2015 (Expresado en guaraníes)

	2016	2015
Ventas Netas	193.964.759.339	228.987.799.147
Menos		
Costos de Mercaderías Vendidas	(126.109.095.655)	(155.075.965.064)
Costos de Servicios de Internet	(3.774.347.236)	(4.160.087.798)
RESULTADO BRUTO	64.081.316.448	69.751.746.285
Más		
OTROS INGRESOS OPERATIVOS		
Labor Taller	11.087.265.717	11.421.756.634
Resultado Neto venta de activo fijo	3.395.084.967	-
Ingresos Netos por Proyectos	19.499.953.203	35.482.854.751
Intereses Caja de Ahorro	31.810.793	15.888.352
Comisiones Cobradas	173.454.020	
Descuentos Obtenidos	682	361
Diferencias de Cambio - Neto	7.293.324.249	-
Intereses Cobrados	6.677.525.280	3.802.329.512
Otros Ingresos	6.253.602.153	6.349.500.297
	54.412.021.064	57.072.329.907
Menos		
GASTOS DE EXPLOTACIÓN - Anexo H		
Gastos de Administración	(19.265.141.596)	(18.787.925.158)
Gastos de Ventas	(42.467.981.061)	(47.489.241.467)
Seguros Pagados	(669.879.300)	(1.078.156.046)
Cuentas Incobrables	(800.362.460)	(732.138.885)
Gastos Impositivos	(2.323.715.749)	(1.696.995.924)
Depreciaciones de Bienes de Uso	(7.294.068.374)	(5.693.509.178)
Amortización de Cargos Diferidos	(650.699.010)	(555.106.801)
Reserva Legal	(278.462.333)	(424.589.239)
GASTOS FINANCIEROS - Anexo H		
Gastos Bancarios	(1.900.769.081)	(2.269.022.845)
Intereses Pagados	(26.391.460.567)	(16.636.925.577)
Gastos de Bolsa de Valores	(735.034.031)	(541.811.021)
Intereses Bonos Bursátiles	(9.619.498.767)	(8.847.708.002)
Diferencias de Cambio - Neto	-	(12.758.501.052)
	(112.397.072.329)	(117.511.631.195)
RESULTADO ANTES DE IMPUESTO	6.096.265.183	9.312.444.997
Impuesto a la Renta - Anexo H	(805.480.853)	(1.245.249.466)
RESULTADO DEL EJERCICIO	5.290.784.330	8.067.195.531

Las Notas y Anexos que se adjuntan forman parte de los Estados Financieros

Firmado al solo efecto de su
identificación con el Dictamen de fecha
30 MAR 2017
CONSULTORA ALEMANA PARAGUAYA

Lic. MIGUEL ANGEL SOILAN GIMÉNEZ
CONTADOR
Pat. Profesional 010-0038947
R.U.C. 2131626 - 0

Lic. Gerd H. Thiede
Síndico Titular

RIEDER & CIA. S.A.C.I.



RENAULT



RIEDER INTERNET

RIEDER USADOS

SIEMENS

RIEDER & CIA.

ESTADO DE ORIGEN Y APLICACIÓN DE FONDOS POR EL PERIODO COMPRENDIDO ENTRE EL 1º DE ENERO Y EL 31 DE DICIEMBRE DE 2016 Y 2015 (Expresado en Guaraníes)

	2016	2015
Conciliación del Resultado Neto con el Efectivo y Equivalente de Efectivo proveniente de las Actividades de Operación		
Utilidad del Ejercicio	5.290.784.330	8.067.195.531
Más: Ajustes a la Utilidad del Ejercicio		
Depreciaciones Bienes de Uso	7.732.861.784	7.536.450.087
Amortización de Cargos Diferidos	676.777.144	555.258.326
Ajustes al Activo Fijo	1.089.022.619	(558.652.959)
Previsión por incobrables	800.362.460	0
Reserva Legal	278.462.333	424.589.239
Reserva General	3.567.195.531	1.668.654.392
Resultado Neto antes de cambios en el Capital Operativo	19.435.466.201	17.693.494.616
Cargos y Abonos por cambios en el Activo y Pasivo		
(Aumento) Disminución Neto de Exigibles	(8.393.355.020)	(123.247.616.681)
(Aumento) Disminución Neto de Existencias	4.626.060.947	(55.179.466.536)
(Aumento) Disminución Neto de Gastos Adelantados	(1.546.214.592)	(1.012.210.769)
(Aumento) Disminución Neto de Cargos Diferidos	(1.297.242.594)	(871.749.378)
Aumento (Disminución) Neto de Obligaciones Comerciales	(4.226.297.157)	(137.715.446.818)
Aumento (Disminución) Neto de Provisiones y Deudas Fiscales	2.367.820.200	(566.550.703)
Aumento (Disminución) de Ganancias a Realizar	(5.035.484.957)	(29.936.884.046)
	(13.504.713.173)	(348.529.924.931)
Aumento (Disminución) del Efectivo y Equivalente de Efectivo proveniente de la Actividad de Operación	5.930.753.028	(330.836.430.315)
Actividades de Inversión		
Adquisición y/o Construcción de Bienes de Uso	(6.917.034.432)	(9.221.554.535)
Inversiones en Otras Empresas	(6.780.487.553)	(4.196.890.000)
Aumento (Disminución) del Efectivo y Equivalente de Efectivo proveniente de la Actividad de Inversión	(13.697.521.985)	(13.418.444.535)
Actividades de Financiamiento		
Aumento (Disminución) Neto de Obligaciones Financieras	19.565.754.281	348.734.353.955
Aumento (Disminución) Neto de Obligaciones No Financieras	0	0
Distribución de dividendos	(4.500.000.000)	(7.500.000.000)
Aumento (Disminución) del Efectivo y Equivalente de Efectivo proveniente de la Actividad de Financiamiento	15.065.754.281	341.234.353.955
Aumento Neto de Efectivo y Equivalente de Efectivo	7.298.985.324	(3.020.520.895)
Saldo Efectivo y Equivalente de Efectivo al inicio	17.337.101.884	20.357.622.779
Saldo Efectivo y Equivalente de Efectivo al finalizar el Ejercicio	24.636.087.208	17.337.101.884

Las Notas y Anexos que se adjuntan forman parte de los Estados Financieros

Firmado al solo efecto de su
verificación con el Dictamen de fecha

30 MAR 2017

CONSULTORA ALEMANA PARAGUAYA

Lic. MIGUEL ANGEL SOILAN GIMÉNEZ
CONTADOR
Pat. Profesional 010-0038947
R.U.C. 2131626 - 0

Lic. Gerd H. Thiede
Síndico Titular

RIEDER & CIA. S.A.C.



RENAULT

VALEO

UNIFY

6 Rieder internet

RIEDERUSADOS


SIEMENS


RIEDER & CIA.


ESTADO DE VARIACIÓN DEL PATRIMONIO NETO AL 31 DE DICIEMBRE DE 2016 Y 2015 (Expresado en guaraníes)

Concepto	CAPITAL		RESERVAS		De Revalúo	RESULTADOS		TOTAL
	Integrado	Anticipo para Aumento de Capital	Generales	Legal		Acumulado	Del Ejercicio	
Saldo al 31 de diciembre de 2015	250.000.000.000	0	13.622.386.807	9.936.615.747	90.746.086.440	0	8.067.195.531	372.372.284.525
Transferencia utilidades de 2015 a Resultados Acumulados	--	--	--	--	--	8.067.195.531	(8.067.195.531)	0
Distribución de Utilidades	--	--	--	--	--	(4.500.000.000)	--	(4.500.000.000)
Capitalizaciones	60.000.000.000	--	--	--	(60.000.000.000)	--	--	0
Reservas	--	--	3.567.195.531	--	--	(3.567.195.531)	--	0
Emisión de Acciones	--	--	--	--	--	--	--	0
Reserva del Ejercicio	--	--	--	278.462.333	10.216.758.310	--	--	10.495.220.643
Resultado del Ejercicio	--	--	--	--	--	--	5.290.784.330	5.290.784.330
Saldo al 31 de diciembre de 2016	310.000.000.000	0	17.189.582.338	10.215.078.080	40.962.844.750	0	5.290.784.330	383.658.289.498
Saldo al 31 de diciembre de 2015	250.000.000.000	0	13.622.386.807	9.936.615.747	90.746.086.440	0	8.067.195.531	372.372.284.525

Las Notas y Anexos que se adjuntan forman parte de los Estados Financieros


Lic. MIGUEL ÁNGEL SOILAN CHIMEÑEZ
CONTADOR
Pat. Profesional 010-0038947
R.U.C.: 2131626 - 0


Lic. Gerd H. Thiede
Síndico Titular


RIEDER & CIA. S.A.C.I.

Firmado al solo efecto de su
Identificación con el Dictamen de fecha
30 MAR 2017
CONSULTORA ALEMANA PARAGUAYA



RIEDER & CIA.

NOTAS A LOS ESTADOS FINANCIEROS AL 31 DE DICIEMBRE DE 2016

1. El Ente.

"Rieder & Compañía" Sociedad Anónima, Comercial e Industrial fue constituida por Escritura Pública pasada ante el Escribano Don Saúl Martínez Fretes, en fecha 2 de junio de 1964, habiéndose aprobado los mismos y reconocida su personería jurídica por Decreto del Poder Ejecutivo de la Nación N° 5880 de fecha 30 de junio de 1964 e inscripto en el Registro Público de Comercio. Los estatutos vigentes de la sociedad constan en Escritura Pública N° 418 de fecha 13 de mayo de 1996, inscripta en el Registro de Personas Jurídicas y Asociaciones bajo el N° 302 de fecha 1° de julio de 1996 y en el Registro Público de Comercio bajo el N° 662 en fecha 12 de julio de 1996. Según Escritura Pública N° 88 de fecha 23 de junio de 1999, por acta de asamblea general extraordinaria N° 37 de fecha 20 de abril de 1999, fue aprobado el aumento del capital autorizado a Gs. 60.000.000.000, el cual se encuentra totalmente integrado. Asimismo, según Escritura Pública N° 73 de fecha 23 de noviembre de 2004, por acta de asamblea general extraordinaria N° 44 de fecha 05 de noviembre de 2004, fue aprobado el aumento del capital social a Gs. 83.000.000.000, el cual se encuentra totalmente integrado. De la misma forma, a través de la mencionada escritura, se ha realizado las modificaciones de los estatutos sociales a los efectos de adecuarlo a las normas legales del Mercado de Valores, y de esa forma permitir a la empresa realizar oferta pública de valores con el fin de captar recursos financieros para capital operativo, proyectos e inversiones. Asimismo, según Escritura Pública N° 67 de fecha 20 de mayo de 2010, por acta de asamblea general extraordinaria N° 51 de fecha 21 de abril de 2010, fue aprobado el aumento del capital social a Gs. 125.000.000.000, el cual se encuentra totalmente integrado. Según Escritura Pública N° 107 de fecha 11 de junio de 2013, por acta de asamblea general extraordinaria N° 55 de fecha 30 de abril de 2013, fue aprobado el aumento del capital social a Gs. 250.000.000.000, el cual se encuentra totalmente integrado. Según Escritura Pública N° 136 de fecha 11 de noviembre de 2016, por acta de asamblea general extraordinaria N° 59 de fecha 27 de abril de 2016, fue aprobado el aumento del capital social a Gs. 310.000.000.000, el cual se encuentra totalmente integrado.

La Sociedad tendrá una duración de cincuenta (50) años contados a partir del día en que la modificación de los estatutos sociales sea registrada en los correspondientes Registros Públicos, pudiendo ser prorrogado su término o anticiparse su disolución por resolución de la Asamblea General de Accionistas.

2. Políticas de Contabilidad.

La Sociedad adopta sus políticas de contabilidad, siguiendo los lineamientos generales de las prácticas contables usuales.

a) Moneda de cuenta.

Los presentes estados financieros, han sido preparados en base a la moneda oficial del Paraguay, el guaraní.

b) Efectos de la inflación.

Firmado al solo efecto de su
Identificación con el Dictamen de fecha

30 MAR 2017

CONSULTORA ALEMANA PARAGUAYA

Lic. MIGUEL ANGEL SOILAN GIMÉNEZ
CONTADOR

Pat. Profesional 010-0038947

R.U.C. RENAULT

Lic. Gerd H. Thiede
Síndico Titular

RIEDER & CIA. S.A.C.I.



RIEDER & CIA.

Los estados financieros han sido preparados en base a cifras históricas, sin considerar el efecto que las variaciones en el poder adquisitivo de la moneda local pudieran tener sobre los rubros no monetarios que los componen, debido a que la corrección monetaria no es un principio de contabilidad de aceptación generalizada ni una norma vigente en el Paraguay. Constituye una excepción al criterio descrito, el ajuste por diferencia de cambio y el revalúo obligatorio de los bienes del activo fijo en virtud a lo que establece la Ley 125/91.

c) Moneda Extranjera.

Los activos en moneda extranjera se valúan al tipo de cambio comprador vigente a la fecha de cierre y los pasivos se valúan al tipo de cambio vendedor, de conformidad con principios de contabilidad generalmente aceptados.

Las diferencias netas de cambio devengadas por fluctuaciones en los tipos de cambio entre las fechas de concertación de las operaciones y su liquidación o valuación al cierre del período se imputan a la cuenta Diferencias de Cambio del Estado de Resultados.

La empresa mantiene como política realizar los ajustes por diferencia en el tipo de cambio al cierre de cada mes durante el ejercicio.

d) Reconocimiento de ingresos y egresos.

Para el reconocimiento de las ganancias y pérdidas se ha aplicado el principio de lo devengado excepto los intereses moratorios que, en algunos casos, se contabilizan en el momento del cobro.

e) Valuación de bienes de uso.

Los bienes son revaluados anualmente de acuerdo al artículo 12 de la Ley Nº 125/91 (actualizada), considerando los coeficientes de actualización suministrados por el Ministerio de Hacienda a tal efecto.

Las depreciaciones son computadas a partir del mes siguiente de la incorporación con cargo a resultados del ejercicio, utilizando el sistema lineal, a tasas que están dentro de los límites permitidos por las leyes tributarias y que se consideran adecuadas para extinguir el valor bruto de los bienes al fin de su vida útil. El costo, la revaluación y la depreciación acumulada de los bienes vendidos o retirados, son eliminados de las cuentas del activo, y la ganancia o pérdida es aplicada a resultados.

f) Valuación de existencias.

Las Unidades Nuevas (Automóviles, Tractores, Implementos Agrícolas y Maquinarias Pesadas) se valúan a su costo de adquisición, inferior a su valor de realización.

Las unidades usadas tomadas como parte de pago son incorporadas al inventario al valor de tasación practicado por la empresa más todos los gastos de acondicionamiento del bien para su posterior venta.

Los inventarios de Repuestos, Materiales Telefónicos e Industriales están valuados al costo promedio ponderado.

Firmado al solo efecto de su
Identificación con el Dictamen de fecha

5 0 MAR 2017

CONSULTORA ALEMANA PARAGUAYA

Lic. MIGUEL ANGEL SOILAN GIMÉNEZ
CONTADOR
Pat. Profesional 010-0038947
R.U.C. 2131626-0

Lic. Gerd H. Thiede
Síndico Titular

RIEDER & CIA. S.A. C.I.



RIEDER & CIA.

g) Previsión por incobrables.

La empresa constituye provisiones para deudores de dudoso cobro a los efectos de regularizar aquellos créditos que, a entender de la Dirección, presentan riesgos de su total recuperación.

3. Disponibilidades.

Comprende; en guaraníes:

Caja	Moneda	Saldo M/E	2016	2015
Guaraníes	Gs.	--	5.022.464.679	2.337.038.446
Dólares	US\$	412	2.372.708	1.160.000
Reales	R\$	200	353.200	--
Total en Caja (a)			5.025.190.587	2.338.198.446
Bancos				
Banco Amambay	Gs.	--	4.787.257	178.169.656
Banco Amambay	US\$.	12.382,30	71.309.666	36.922.858
Banco Atlas	US\$.	6.055,24	34.872.127	992.494.683
Banco Atlas	Gs.	--	117.794.072	448.335.708
Banco Continental S.A.E.C.A.	Gs.	--	89.192.590	-15.944.995.431
Banco Continental S.A.E.C.A.	US\$.	33.785,65	194.571.558	17.158.350.946
Banco Do Brasil	Gs.	--	19.526.952	4.493.186
Banco Do Brasil	US\$.	8.045,22	46.332.422	53.763.854
Banco Familiar S.A.E.C.A.	US\$.	8.484,87	48.864.366	18.149.332
Banco Familiar S.A.E.C.A.	Gs.	--	3.358.741	31.435.768
Banco GNB Paraguay	Gs.	--	1.452.991.170	1.586.986
Banco GNB Paraguay	US\$	1.043.416,05	6.009.033.032	111.492.820
Banco Interfisa S.A.E.C.A.	Gs.	--	115.544.172	240.908.439
Banco Interfisa S.A.E.C.A.	US\$.	1.971,83	11.355.769	2.012.116.918
Banco Itapúa S.A.E.C.A.	Gs.	--	9.266.191	2.001.000
Banco Itapúa S.A.E.C.A.	US\$	1.066,39	5.795.800	6.603.880
Banco Itáú Paraguay S.A.	Gs.	--	682.974.252	1.058.366
Banco Itáú Paraguay S.A.	US\$	788.538,73	4.541.194.546	9.146.658
Banco Nación Argentina	US\$	2.155,65	12.414.388	509.466.937
Banco Nación Argentina	Gs.	--	3.510.276	2.914.552.258
Banco Nacional de Fomento	Gs.	--	69.748.703	13.066.188
Banco Regional S.A.E.C.A.	US\$	31.896,59	183.692.462	2.052.413.277
Banco Regional S.A.E.C.A.	Gs.	--	387.388.095	60.553.160
Bancop S.A	Gs.	--	31.924.294	9.766.964
Bancop S.A	US\$	4.543,58	26.166.477	35.110.474
BBVA Banco	Gs.	--	3.125.834.202	64.153.659
BBVA Banco	US\$	18.743,95	107.946.408	258.700.184
Citibank	Gs.	--	89.158.353	87.000.000
Citibank N.A.	US\$	--	0	401.921.853
Citibank N.A. 7028	US\$	--	0	607.956
Deutsche Bank	US\$	--	0	754.378.798
Deutsche Bank	Euros	--	0	150.661.275
Financiera El Comercio	US\$	146,49	843.636	14.349.134
Financiera El Comercio	Gs.	--	2.461.975	6.649.642

Firmado al solo efecto de su
Identificación con el Dictamen de fecha

30 MAR 2017

CONSULTORA ALEMANA PARAGUAYA

Lic. MIGUEL ANSEL SOILAN GIMÉNEZ
CONTADOR

Pat. Profesional 010-0038947

R.U.C. 2131826

RENAULT

VALTRA

Lic. Gerd H. Thiede

Síndico Titular

UNIFY

Rieder Internet

RIEDER & CIA. S.A.C.T.

RIEDER USADOS

SIEMENS

RIEDER & CIA.

Automóviles Usados Renault	3.189.258.654	2.247.088.754
Automóviles Usados Volvo	13.898.009.440	11.346.018.218
Tractores Usados	2.886.340.471	3.013.198.536
Camiones Usados	360.504.116	341.482.074
Implementos Agrícolas Usados	0	76.090.889
Implementos Usados en Trámites	268.144.178	268.144.178
Materiales Eléctricos Industriales	11.880.290.654	8.659.915.584
Materiales de Comunicación	1.987.128.769	2.571.633.160
Materiales TEL	965.849.555	968.880.704
Repuestos	42.882.263.472	39.978.418.725
Unidades Usadas en Trámites - Volvo	30.750.000	1.339.308.844
Unidades Usadas en Trámites - Renault	99.769.900	0
Productos GSM	1.462.706.222	1.462.706.222
Órdenes de Trabajo - Material	24.272.772.422	14.976.851.074
Órdenes de Trabajo - Labor	1.327.700.075	3.249.788.009
Importaciones en Curso	21.738.796.928	33.500.435.140
JF Maquinas Agrícolas	13.294.267	13.294.267
CIVEMASA	440.219.837	304.203.425
Excavadoras	8.235.128.415	913.667.132
Excavadoras Usadas	712.553.311	653.554.320
Tracto cargadoras	0	0
Compactadora Valtra	369.175.959	732.386.713
Retro Excavadora	353.336.112	958.317.230
Buses Volvo	1.083.204.877	0
Automóviles usados Siniestrados	10.000	0
Total Existencias	178.658.617.658	183.284.678.605

6. Títulos y Acciones

En el mes de abril de 2010, RIEDER y Cía. S.A.C.I. realizó una importante integración de capital social con utilidades acumuladas que alcanzan Gs. 42.000.000.000, fortaleciendo de ésta manera el capital de la sociedad. En ese sentido, habiendo recibido una propuesta de compra de una parte de las acciones de POSTILLON S.A. y a modo de diversificar los negocios hacia rubros tales como, ecoturismo, medio ambiente, actividad silvopastoril, maderas, ganadería, actividad inmobiliaria, adquirió acciones de dicha empresa de los cuales se espera obtener beneficios económicos futuros.

Postillón S.A. es poseedora de 38.135 hectáreas de tierras en el Dpto. de Concepción sobre la ruta que une Concepción con Vallemí, próxima a ser asfaltada, de las cuales 19.000 hectáreas son bosques naturales que cuenta con un programa de explotación racional y sustentable aprobado por la autoridad de aplicación, 16.500 hectáreas de campo natural aptas para la ganadería, 2.000 hectáreas con pasturas implantadas y 600 hectáreas reforestadas.

Mediante Acta de Directorio N° 1.039 del 19 de noviembre de 2010, el Directorio decide la compra de 165 acciones de POSTILLÓN S.A. a US\$ 26.000 cada una; y que al 31 de diciembre de 2016, asciende a G. 20.218.770.000.-

7. Proveedores del Exterior.

El saldo de las obligaciones con proveedores del exterior se compone como sigue, en guaraníes:

	2016	2015
Valtra Do Brasil	7.346.616.585	11.934.919.735
VCE Internacional AB	97.666.338	40.395.730
Volvo Car Corporation AB	15.528.004.800	7.138.521.666
Volvo Truck Parts Gent	332.601.596	322.098.216

Firmado al solo efecto de su
certificación con el Dictamen de fecha

30 MAR 2017

CONSULTORA ALEMANA PARAGUAYA

Lic. MIGUEL ANGEL SOILAN GIMÉNEZ
CONTADOR

Pat. Profesional 010-0036847



RENAULT

VALTRA

UNIFY

12 Rieder Internet

RIEDERUSADOS

SIEMENS

Lic. Gerardo H. Thiede
Síndico Titular

RIEDER & CIA S.A.C.I.

RIEDER & CIA.

Volvo Car Parts AB	1.178.185.040	279.166.140
Volvo do Brasil Veic. Ltda. Rptos.	178.180.811	37.854.605
Renault Argentina S.A.	9.370.053	4.446.082
Siemens do Brasil	29.912.910	31.407.813
Siemens Nuernberg	1.108.816.805	942.216.622
Renault Do Brasil	373.557.030	128.768.374
Renault Francia	2.457.189.273	694.182.995
Volvo CE Parts North América – Repuestos	334.641.673	185.559.973
Transapelt S.A.	40.459.650	40.732.884
Nexans Chile S.A	--	425.807.709
Agco Internacional GMBH	88.911.263	--
Siemens LTDA	245.246.117	-431.744.166
Transportes Furlong S.A.	67.421.566	21.301.624
Siemens Enterprise Communications Ltda.	3.855.390	3.881.426
Star One S.A	3.590.087	12.743.300
Phoenix Contact	210.898.073	191.566.634
Industrial Agricola Fortaleza	1.433.817	1.443.500
Siemens AG - Munchen	242.346.143	222.483.698
Siemens Colombia	499.350.371	--
Same Deutz S.A.	199.001.996	-41.731.849
Shandong Lingong Construction Machinery Co Ltd.	198.706.489	9.191.062
Media Networks Latin America	66.083.094	96.452.458
Rodo Riva Transportes	62.209.051	79.876.744
Agco Implementos Ltda.	11.838.750	11.918.700
Jinan Createk Tech	6.741.273	-21.499.181
Tianji City	107.945.030	-25.071.160
Geely International	--	-85.791.990
Wuhan Fiberhome	--	133.722.000
Furlong Chile	--	13.064.058
ALCOBRA GMBH	54.387	57.105
Kapta (Knowledge at Processes)	--	15.206.284
Setek Electronik AB	12.122.258	--
Mahindra And Mahindra Limited	5.718.463	--
Foton Internacional Co.	87.711.335	--
Services Gmnh	6.122.768	--
Geel y International	61.554.743	--
Grimaldi Agencies Argentina S.A	22.871.714	--
Energia Alcalina S.R.L	322.042.875	--
Teracom – Telematica Ltda.	121.794.750	--
Burndy Do Brasil Ind.Com	20.616.750	--
Unify Gmbh & Co.	573.631	--
Pfisterer S.A	25.163.052	--
Aaronia AG	12.761.018	--
Agco Argentina S.A	6.664.350	--
Box 21 Viagens	9.721.125	--
Total Proveedores del Exterior	31.746.274.290	22.413.148.791

8. Obligaciones Bancarias.

El saldo de las obligaciones bancarias se compone como sigue, en guaraníes:

Banco	Importe	T° C°	2016
Préstamos en Moneda Extranjera –Anexo G			
Banco Continental	1.588.029,96	5.774,63	9.170.873.019
Banco Continental–Préstamos Estructurado	217.067,08	5.774,63	1.253.562.387
Banco Regional – L/C	1.370.820,00	5.774,63	7.916.485.500
Banco Do Brasil	2.500.000,00	5.774,63	14.437.500.000
Sudameris Bank	1.303.333,32	5.774,63	7.526.749.923
Banco Atlas - Prestamos Estructurado	302.540,82	5.774,63	1.747.173.236
Banco Atlas	478.971,49	5.774,63	2.766.060.355
Banco Familiar	202.118,10	5.774,63	1.167.232.028

Firmado al solo efecto de su
identificación con el Dictamen de fecha

30 MAR 2017

CONSULTORA ALEMANA PARAGUAYA

Lic. MIGUEL ANSEL SOILAN GIMÉNEZ
CONTADOR

Pat. Profesional 010-0038947



RENAULT

VALTRA

UNIFY

13

RIEDER internet

RIEDER & CIA. S.A.C.I

RIEDER USADOS

SIEMENS

RIEDER & CIA.

Banco de la Nación Argentina	2.375.000,01	5.774,63	13.715.625.058
BBVA Banco	666.666,00	5.774,63	3.849.996.150
Banco Regional – L.P.	3.334.800,00	5.774,63	19.258.470.000
Banco Continental – Préstamo Estructurado – L.P.	235.978,64	5.774,63	1.362.776.646
BBVA Banco – L.P.	333.335,00	5.774,63	1.925.009.625
Interfisa Banco	1.208.622,00	5.774,63	6.979.792.050
Interfisa Banco – L.P.	594.720,00	5.774,63	3.434.508.000
Amambay	107.588,07	5.774,63	621.321.104
Amambay – L.P.	137.416,83	5.774,63	793.582.193

Total Préstamo en Moneda Extranjera **16.957.007,32** **97.926.717.274**

Préstamos en Moneda Nacional

Banco Amambay	--	--	17.485.000.000
Banco Familiar	--	--	7.737.877.297
Banco Atlas – Préstamo Estructurado	--	--	644.331.338
Banco Atlas	--	--	11.032.113.114
Banco GNB	--	--	14.093.100.000
Banco Sudameris Bank	--	--	48.947.450.000
Sudameris Bank - Préstamo Estructurado	--	--	1.500.000.000
Sudameris Bank – Préstamo Estructurado	--	--	5.652.650.000
Banco Regional	--	--	23.709.861.000
Banco Regional - Préstamo Estructurado	--	--	9.000.000.000
Banco Itau	--	--	4.670.000.000
Banco GNB - Préstamo Estructurado	--	--	9.000.000.000
Bancop	--	--	21.539.353.078
Banco Continental	--	--	13.264.600.000
Banco Itapúa SAECA	--	--	4.923.273.327
Banco Interfisa	--	--	5.979.842.098
Financiera RIO	--	--	5.281.494.426
Vision Banco	--	--	5.729.985.455

Total Préstamos en Moneda Nacional **--** **--** **210.190.931.133**

Total al 31.12.2016 **--** **--** **308.117.648.406**

9. Bonos Bursátiles.

Su composición al 31 de diciembre de 2016 es como sigue, en guaraníes:

Corto Plazo

Bonos en Moneda Extranjera –Anexo G

Vencimiento	US\$	Gs.
Marzo-17	500.000,00	2.887.500.000
Mayo-17	500.000,00	2.887.500.000
Junio-17	500.000,00	2.887.500.000
Enero-17	500.000,00	2.887.500.000
Agosto-17	500.000,00	2.887.500.000
Octubre-17	500.000,00	2.887.500.000
Noviembre-17	500.000,00	2.887.500.000
Setiembre-17	500.000,00	2.887.500.000
Noviembre-17	500.000,00	2.887.500.000
	4.500.000,00	25.987.500.000

Largo Plazo

Bonos en Moneda Extranjera –Anexo G

Mayo-18	500.000,00	2.887.500.000
Julio-19	1.000.000,00	5.775.000.000
Junio-18	500.000,00	2.887.500.000
Setiembre-19	500.000,00	2.887.500.000

Firmado al solo efecto de su
Identificación con el Dictamen de fecha
5 0 MAR 2017
CONSULTORA ALEMANA PARAGUAYA

[Firma]
Lic. MICHAEL ANGEL SOILAN GIMÉNEZ
CONTADOR
Pat. Profesional 010-0038947

[Firma]
Lic. Gerd H. Thiede



RENAULT VALTRA



Sindicato Titular
Rieder Internet

RIEDER USADOS

SIEMENS

RIEDER & CIA. S.A.C.I.

RIEDER & CIA.

Agosto-18	500.000,00	2.887.500.000
Octubre-18	750.000,00	4.331.250.000
Mayo-19	500.000,00	2.887.500.000
Noviembre-19	750.000,00	4.331.250.000
Mayo-20	500.000,00	2.887.500.000
Noviembre-20	500.000,00	2.887.500.000
Julio-20	500.000,00	2.887.500.000
Setiembre-20	500.000,00	2.887.500.000
Marzo-18	500.000,00	2.887.500.000
Setiembre-18	500.000,00	2.887.500.000
Marzo-20	500.000,00	2.887.500.000
Agosto-20	500.000,00	2.887.500.000
Febrero-20	500.000,00	2.887.500.000
Abril-20	500.000,00	2.887.500.000
Octubre-20	500.000,00	2.887.500.000
Marzo-21	500.000,00	2.887.500.000
Mayo-21	500.000,00	2.887.500.000
Julio-21	500.000,00	2.887.500.000
Octubre-19	500.000,00	2.887.500.000
Junio-20	500.000,00	2.887.500.000
Marzo-18	500.000,00	2.887.500.000
Setiembre-21	500.000,00	2.887.500.000
Abril-21	500.000,00	2.887.500.000
Julio-18	500.000,00	2.887.500.000
Abril-21	500.000,00	2.887.500.000
Agosto-21	500.000,00	2.887.500.000
Octubre-21	500.000,00	2.887.500.000
Noviembre-21	500.000,00	2.887.500.000

Bonos en Moneda Nacional

	17.000.000,00	98.175.000.000
Agosto-17	--	1.000.000.000
Enero-19	--	1.000.000.000
Febrero-19	--	1.000.000.000
Marzo-19	--	1.000.000.000
Abril-19	--	1.000.000.000
Mayo-19	--	1.000.000.000
Junio-19	--	1.000.000.000
Julio-19	--	1.000.000.000
Agosto-19	--	1.000.000.000

9.000.000.000

Total Bonos Bursátiles

133.162.500.000

10. Ganancias a Realizar.

Comprenden facturaciones a clientes por venta de unidades a entregar o servicio de mantenimiento aún no realizado y que serán reconocidos como resultado en el momento de la entrega del bien o de la prestación del servicio. Al 31 de diciembre de 2016, se compone de la siguiente manera:

	2016	2015
Ingresos a realizar	(126.075.042.415)	(33.749.465.763)
Costos aplicables a Ingresos no Realizados	177.234.552.610	79.873.491.001
Total	51.159.510.195	46.124.025.238

Firmado al solo efecto de su identificación con el Dictamen de fecha

30 MAR 2017

CONSULTORA ALEMANA PARAGUAYA

Lic. MIGUEL ANGEL SOLAN GIMÉNEZ
CONTADOR
Pat. Profesional 010-0038947
R.U.C. 2131626 - 0

Lic. Gerd H. Thiede
Síndico Titular



RENAULT



RIEDER INTERNET



RIEDER & CIA.

11. Cuentas de orden: Contratos en ejecución.


Corresponden a contratos de infraestructuras y energía en las zonas sur, este y central del país bajo el concepto de llave en mano con clientes del sector privado y público, las cuales se están ejecutando y son los siguientes:

1) Proyecto Guarambaré	USD.	23.099.766.-	Fecha prevista conclusión: Abril/17
2) Proyecto Fdo. de la Mora	USD.	2.900.000.-	Fecha prevista conclusión: Mayo/17
3) Proyecto Itakyry	USD.	11.356.217.-	Fecha prevista conclusión: Mayo/17
4) Proyecto Lambaré	USD.	20.440.000.-	Fecha prevista conclusión: Junio/17
5) Proyecto Botánico	USD.	22.400.000.-	Fecha prevista conclusión: Julio/17
6) Proyecto Blue Tower	USD.	6.045.000.-	Fecha prevista conclusión: Junio/17
7) Proyecto Villa Aurelia	USD.	13.500.000.-	Fecha prevista conclusión: Diciembre/17
8) Proyecto Barrio Molino	USD.	16.400.000.-	Fecha prevista conclusión: Diciembre/17
9) Proyecto Villa Hayes	USD.	20.000.000.-	Fecha prevista conclusión: Junio/18
10) Proyecto Ayolas	USD.	<u>23.500.000.-</u>	Fecha prevista conclusión: Junio/18
Total proyectos	USD.	159.640.983.-	

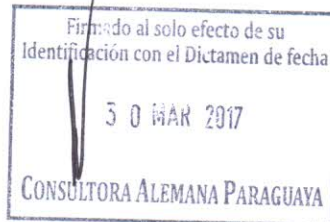
12. Restricciones al derecho de propiedad.

No existen restricciones sobre los bienes de la empresa al cierre del presente periodo, ni se ha otorgado garantía alguna sobre los mismos.


Lic. MIGUEL ANSEL SOILAN GIMÉNEZ
CONTADOR
Pat. Profesional 010-0038947
R.U.C. 2131626 - 0


Lic. Gerd H. Thiede
Síndico Titular


RIEDER & CIA. S.A.C.I.



RENAULT

VALEO

UNIFY

16
Rieder internet

RIEDERUSADOS

SIEMENS

ANEXO A

**BALANCE GENERAL
AL 31 DE DICIEMBRE DE 2016
(Expresado en guaraníes)**

BIENES DE USO

CUENTAS	VALORES DE ORIGEN					AMORTIZACIONES					Neto Resultante
	Al inicio del periodo	Alta y traspas. del periodo	Bajas del periodo	Revaluación del periodo	Al cierre del periodo	Al inicio del periodo	Alta del periodo	Bajas del periodo	Revaluación del periodo	Acumuladas al cierre del periodo	
Muebles y Utiles	10.088.722.213	193.831.770	(183.524.754)	147.556.804	10.246.586.033	(563.113.138)	227.982.427	(58.922.710)	(8.227.977.488)	2.018.608.545	
Enseres Domésticos	77.557.452	21.863.540	(244.379)	1.149.766	100.326.379	(12.305.663)	2.130.363	(254.515)	(69.907.386)	30.418.993	
Equipos Informáticos	12.776.601.526	253.464.043	(389.622.335)	73.824.602	12.714.267.836	(668.888.249)	556.690.696	(27.158.365)	(11.772.757.595)	941.510.241	
Equipos de Internet	6.741.367.746	94.703.257	(11.390.954)	68.486.139	6.893.166.187	(724.838.483)	399.206.231	(46.747.402)	(6.591.593.814)	301.572.373	
Maquinarías de Taller	5.423.329.743	962.136.599	-	193.666.781	6.579.133.124	(739.976.211)	218.191.252	(60.486.463)	(2.695.381.340)	3.883.751.784	
Cantierías	949.648.078	81.722.736	(6.376.056)	37.942.176	1.062.936.934	(132.620.785)	30.284.022	(9.229.494)	(348.925.579)	714.010.955	
Herramientas de Taller	6.504.961.111	835.943.473	(90.725.412)	166.061.440	7.416.140.612	(1.072.908.065)	265.268.228	(46.535.521)	(4.555.467.709)	2.860.672.303	
Transporte Terrestre	11.990.585.994	4.364.798.475	(2.984.864.545)	399.757.371	13.770.215.294	(2.815.507.133)	965.560.508	(134.059.663)	(7.057.879.609)	6.712.338.685	
Edificios y Construcciones	64.263.218.879	-	-	2.487.254.791	68.750.473.670	(2.546.422.429)	622.685.313	(597.930.097)	(18.301.961.128)	48.248.512.942	
Instalaciones	4.099.370.530	39.601.715	(1.665.265)	87.908.339	4.225.215.319	(722.477.636)	271.741.281	(42.113.438)	(3.436.282.341)	788.932.978	
Equipos de arrendamiento	896.689.945	-	-	35.150.138	931.839.983	(317.714.804)	168.378.120	(27.986.749)	(891.270.990)	40.568.993	
Transporte Aéreo	9.769.033.099	-	-	319.561.516	10.088.594.615	(4.844.353.715)	5.783.920.396	(139.446.330)	(4.374.111.052)	5.714.483.562	
No Sujetos a Depreciación											
Otros en Curso	1.102.986.821	69.130.825	(526.550.256)	-	645.567.390	-	-	-	-	645.567.390	
Terrenos	194.879.999.117	-	(6.396.097.500)	7.388.568.945	195.872.470.562	-	-	-	-	195.872.470.562	
Activos Fijos en Curso	714.532.005	-	-	-	714.532.005	-	-	-	-	714.532.005	
Totales Ejercicio Actual	330.278.604.159	6.817.034.432	(10.591.061.456)	11.406.888.808	338.011.465.943	(15.161.126.311)	9.504.038.837	(1.190.907.047)	(68.523.516.431)	259.487.949.511	
Totales Ejercicio Anterior	248.210.085.660	99.740.902.523	(24.062.385.590)	6.389.998.566	330.278.604.159	(7.989.469.594)	1.228.015.312	(771.995.805)	(61.673.521.910)	268.605.082.248	

[Handwritten signature]
RIEDER & CIA. S.A.C.I

[Handwritten signature]
Gic. Gerd H. Thiede
 Sindico Titular

[Handwritten signature]
LIC. MIGUEL ANTONIO SOILAN GIMENEZ
 CONTADOR
 Pat. Profesional 010-0038947
 R.U.C. 2131626-0

Firmando al solo efecto de su
 Identificación con el Dictamen de fecha
5 0 MAR 2017
CONSULTORA ALEMANA PARAGUAYA

RIEDER & CIA.

ANEXO B

**BALANCE GENERAL
AL 31 DE DICIEMBRE DE 2016
(Expresado en guaraníes)**

ACTIVOS INTANGIBLES

CUENTAS	VALORES DE ORIGEN			AMORTIZACIONES					Neto Resultante
	Al Inicio del Periodo	Aumentos	Disminución	Al Cierre del Periodo	Acumulados al Inicio del Periodo	Del Periodo	Bajas	Acumulados al Cierre del Periodo	
1- Marcas	4.846.050	-	-	4.846.050	(4.846.050)	-	-	(4.846.050)	-
2- Licencias de Software	1.633.021.841	385.138.940	-	2.018.160.781	(1.258.558.692)	(359.988.378)	190.226.613	(1.428.320.457)	589.840.324
3- Licencia Serv. de Internet	367.365.776	269.721.144	-	637.086.920	(367.365.776)	-	-	(367.365.776)	269.721.144
Totales Ejercicio Actual	2.005.233.667	654.860.084	-	2.660.093.751	(1.630.770.518)	(359.988.378)	190.226.613	(1.800.532.283)	859.561.468
Totales Ejercicio Anterior	1.778.657.931	227.375.559	- 799.823	2.005.233.667	(1.457.992.407)	(258.715.353)	85.937.242	(1.630.770.518)	374.463.149


Lic. MIGUEL ANGELO SOILAN GIMÉNEZ
CONTADOR
Pat. Profesional 010-0038947
R.U.C. 2131626 - 0


Lic. Gerd H. Thiede
Síndico Titular


RIEDER & CIA. S.A.C.I.

Firmado al solo efecto de su
Identificación con el Dictamen de fecha
30 MAR 2017
CONSULTORA ALEMANA PARAGUAYA



RIEDER & CIA.

ANEXO C

**BALANCE GENERAL
AL 31 DE DICIEMBRE DE 2016
(Expresado en guaraníes)**

**INVERSIONES, ACCIONES, DEBENTURES Y OTROS TÍTULOS EMITIDOS EN SERIE
PARTICIPACIÓN EN OTRAS SOCIEDADES**

Denominación y Características de los Valores Emisor	Clase	Valor Nominal Unitario	Cantidad	Valor Nominal Total	Valor Patrimonial Proporcional	Valor de Libros	Valor de Cotización	Información sobre el Emisor				
								% de Participación	Actividad Principal	Capital	Según Último Balance	
											Resultado	Patrimonio Neto
Inversiones Temporarias												
NO APLICABLE												
Totales Ejercicio Actual												
Totales Ejercicio Anterior												
Inversiones Permanentes	Ordinarias y al portador	10.000.000	165	1.650.000.000	10,16%	20.218.770.000	-	17,41%	Explotación forestal, reforestación	9.480.000.000	455.557.270	16.245.664.680
Totales Ejercicio Actual						20.218.770.000						
Totales Ejercicio Anterior						20.218.770.000						


Lic. MIGUEL ANSEL SOILAN GIMÉNEZ
CONTADOR
Pat. Profesional 010-0038947
R.U.C. 2131626 - 0


Lic. Gerd H. Thiede
Síndico Titular


RIEDER & CIA. S.A.C.I.

Firmado al solo efecto de su
Identificación con el Dictamen de fecha
30 MAR 2017
CONSULTORA ALEMANA PARAGUAYA



RIEDER & CIA.

ANEXO D

**BALANCE GENERAL
AL 31 DE DICIEMBRE DE 2016
(Expresado en guaraníes)**

OTRAS INVERSIONES

Cuentas	Valor de Costo	Amortización	Valor de Cotización	Valor Registrado Año Actual	Valor Registrado Año Anterior
Inversiones Corrientes					
Sub Total	NO APLICABLE				
Inversiones No Corrientes					
Sub Total					
Totales Ejercicio					

Miguel Soilan Giménez
 LIC. MIGUEL ANSEL SOILAN GIMÉNEZ
 CONTADOR
 Pat. Profesional 010-0038947
 R.U.C. 2131626 - 0

Gerd H. Thiede
 Lic. Gerd H. Thiede
 Síndico Titular

[Signature]
RIEDER & CIA. S.A.C.I

Firmado al solo efecto de su
 identificación con el Dictamen de fecha
30 MAR 2017
 CONSULTORA ALEMANA PARAGUAYA



RIEDER & CIA.

ANEXO E

BALANCE GENERAL AL 31 DE DICIEMBRE DE 2016 (Expresado en guaraníes)

PREVISIONES

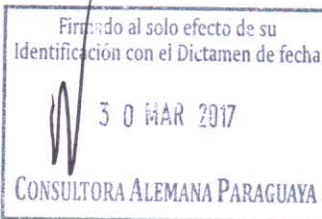
RUBRO	Saldo al Inicio del Ejercicio	Constitución	Desafectación	Aplicación	Saldo al Cierre del Ejerc. Actual	Saldo al Cierre del Ejerc. Anterior
Deducidas del Activo (*)	9.898.924.275	880.398.706	-	-	10.779.322.981	9.898.924.275
Deducidas del Activo (**)	-	-	-	-	-	-
Total	9.898.924.275	880.398.706	-	-	10.779.322.981	9.898.924.275
Incluidas en el Pasivo	-	-	-	-	-	-
Total	-	-	-	-	-	-

(*) Corresponde a provisiones para Cuentas de Dudoso Cobro.
(**) Corresponde a provisiones por Obsolescencia de Existencias.


Lic. MIGUEL ANGEL SOILAN GIMÉNEZ
CONTADOR
Pat. Profesional 010-0038947
R.U.C. 2131626 - 0


Lic. Gerd H. Thiede
Síndico Titular


RIEDER & CIA S.A.C.I



RENAULT

VALEO

UNIFY

21 Rieder internet

RIEDER USADOS

SIEMENS

RIEDER & CIA.

ANEXO F

**BALANCE GENERAL
AL 31 DE DICIEMBRE DE 2016
(Expresado en miles de guaraníes)**

**COSTO DE MERCADERÍAS O PRODUCTOS VENDIDOS
O SERVICIOS PRESTADOS**

DETALLE	Ejercicio Actual		Ejercicio Anterior	
I. COSTO DE MERCADERÍAS O PRODUCTOS VENDIDOS		129.883.442		159.236.052
Existencias al comienzo del periodo				
Mercaderías	183.284.679		128.105.212	
Productos Terminados	-		-	
Productos en Proceso	-		-	
Materia Prima y Materiales	-		-	
Otros	-		-	
Compras y Costos de Producción del Ejercicio				
a) Compras	125.257.381		214.415.519	
b) Costos de Producción	-		-	
Diferencia de Inventario	-		-	
Resultado por Tenencia	-		-	
Existencias al cierre del periodo				
Mercaderías	178.658.618		183.284.679	
Productos Terminados	-		-	
Productos en Proceso	-		-	
Materia Prima y Materiales	-		-	
Otros	-		-	
II. COSTOS DE SERVICIOS PRESTADOS SEGÚN ANEXO H		113.202.553		118.756.879
COSTO DE MERCADERÍAS O PRODUCTOS VENDIDOS Y SERVICIOS PRESTADOS		243.085.995		277.992.931


Lic. MIGUEL ANGEL SOILAN GIMÉNEZ
CONTADOR
Pat. Profesional 010-0038947
R.U.C. 2131626 - 0


Lic. Gerd H. Thiede
Síndico Titular


RIEDER & CIA S.A.C.I.

Firmado al solo efecto de su
Identificación con el Dictamen de fecha
30 MAR 2017
CONSULTORA ALEMANA PARAGUAYA



RIEDER & CIA.

ANEXO G

**BALANCE GENERAL
AL 31 DE DICIEMBRE DE 2016
(Expresado en guaraníes)**

ACTIVOS Y PASIVOS EN MONEDA EXTRANJERA

DETALLE	Moneda Extranjera		Cambio Vigente	Moneda Local	
	Clase	Monto		Monto Ejercicio Actual	Monto Ejercicio Anterior
ACTIVO					
Activos Corrientes					
Caja	Dólar Americano	412,00	5.759	2.372.708	1.160.000
Caja	Reales	200,00	1.766	353.200	-
Bancos	Dólar Americano	1.992.044,08	5.759	11.472.181.857	24.907.555.786
Bancos	Euro	15,67	6.026	94.427	151.804.736
Cheques Diferidos	Dólar Americano	133.239,83	5.759	767.328.181	311.937.166
Clientes	Dólar Americano	12.762.351,00	5.759	73.498.379.409	72.240.751.600
Adelanto a Proveedores	Dólar Americano	975.236,57	5.759	5.616.387.421	6.416.085.454
Adelanto a Proveedores	Euro	40.892,53	6.026	246.405.246	52.096.404
Adelanto a Proveedores	Corona Sueca	68.713,03	300	20.613.909	-
Sub Totales				91.603.502.449	104.081.391.146
Activos No Corrientes					
Clientes	Dólar Americano	23.613.542,00	5.759	135.990.388.378	142.824.710.000
Sub Totales				135.990.388.378	142.824.710.000
Totales				227.593.890.827	246.906.101.146
PASIVO					
Pasivos Corrientes					
Obligaciones Bancarias	Dólar Americano	12.320.756,85	5.775	71.152.370.809	146.153.598.754
Letras a Pagar	Dólar Americano	196.980,61	5.779	1.138.445.290	16.572.699.383
Bonos Bursátiles	Dólar Americano	4.500.000,00	5.775	25.987.500.000	19.848.996.000
Proveedores	Dólar Americano	5.206.176,07	5.775	30.065.666.804	21.910.951.099
Proveedores	Euro	81.532,57	6.043	492.701.320	223.031.552
Proveedores	Corona Sueca	2.356.370,08	500	1.178.185.040	279.166.140
Proveedores	Reales	5.489,06	1.771	9.721.125	-
Sub Totales				130.024.590.388	204.988.442.928
Pasivos No Corrientes					
Obligaciones Bancarias	Dólar Americano	4.636.250,47	5.775	26.774.346.464	38.351.072.969
Bonos Bursátiles	Dólar Americano	17.000.000,00	5.775	98.175.000.000	116.349.768.000
Sub Totales				124.949.346.464	154.700.840.969
Totales				254.973.936.853	359.689.283.897

Miguel
Lic. MIGUEL ANSEL SOILAN GIMÉNEZ
CONTADOR
Pat. Profesional 010-0038947
R.U.C. 2131626 - 0

Gerd
Lic. Gerd H. Thiede
Síndico Titular

Firmado al solo efecto de su
Identificación con el Dictamen de fecha
30 MAR 2017
CONSULTORA ALEMANA PARAGUAYA

Rieder
RIEDER & CIA. S.A.C.I



RENAULT

VALETA

UNIFY



RIEDERUSADOS

SIEMENS

RIEDER & CIA.

ANEXO H

BALANCE GENERAL
AL 31 DE DICIEMBRE DE 2016
(Expresado en miles de guaraníes)

INFORMACIÓN REQUERIDA SOBRE COSTOS Y GASTOS

RUBRO	Costo de Bienes de Cambio	Costo de Bienes de Uso	Costo de Otros Activos	Gastos de Administrac.	Gastos de Comercializ.	Otros Gastos	Total Ejercicio Actual	Total Ejercicio Anterior
Remuneraciones de administradores, directores, sindicatos y consejo de vigilancia	-	-	-	1.190.000	-	-	1.190.000	1.224.318
Honorarios y remuneraciones por servicios	-	-	-	2.873.582	4.160.040	-	7.033.622	8.645.357
Beneficios al Personal	-	-	-	69.363	120.376	-	189.739	229.011
Sueldos y jornales	-	-	-	5.948.460	9.607.726	-	15.556.186	17.073.197
Contribuciones sociales	-	-	-	2.005.659	4.410.142	-	6.415.801	6.483.964
Regalías y honorarios por servicios técnicos	-	-	-	-	-	-	-	-
Gastos de Publicidad y Propaganda	-	-	-	-	1.493.795	-	1.493.795	2.212.145
Intereses, Multas y Recargos Impositivos	-	-	-	-	-	136.638	136.638	34.517
Impuestos, tasa y contribuciones Impuesto a la Renta	-	-	-	-	-	2.592.364	2.592.364	2.709.693
Intereses a Bancos e Instituciones Financieras	-	-	-	-	-	26.391.461	26.391.461	16.636.925
Diferencia de Cambio	-	-	-	-	-	-	-	12.758.501
Amortización Bienes de Uso	-	-	-	7.294.068	-	-	7.294.068	5.693.509
Otras Amortizaciones	-	-	-	650.699	-	-	650.699	555.107
Previsiones	-	-	-	-	-	-	-	18.989
Otros gastos	-	-	-	7.178.077	22.675.902	14.404.201	44.258.180	44.481.646
Total del Periodo Actual	-	-	-	27.209.908	42.467.981	43.524.664	113.202.553	118.756.879
Total del Periodo Anterior	-	-	-	25.036.541	43.889.910	49.830.328	118.756.779	

Lic. MIGUEL ANGELO SOILAN GIMÉNEZ
CONTADOR
Pat. Profesional 010-0038947
R.U.C. 2131626 - 0

Lic. Gerd H. Thiede
Síndico Titular

RIEDER & CIA. S.A.C.I

Firmado al solo efecto de su
Identificación con el Dictamen de fecha

30 MAR 2017

CONSULTORA ALEMANA PARAGUAYA



RENAULT

VALEO

UNIFY

24 Rieder internet

RIEDERUSADOS

SIEMENS

RIEDER & CIA.

ANEXO I

BALANCE GENERAL AL 31 DE DICIEMBRE DE 2016

DATOS ESTADISTICOS

INDICADORES OPERATIVOS	Acumulado al Fin del Periodo	
	Ejercicio Actual	Ejercicio Anterior
Volumen de Ventas (en unidades)	604	724
Volumen de Ventas (en miles de guaraníes)	193.964.759.339	228.987.799.147
Cantidad de Empleados y Obreros	583	531
Consumo de Energía (en guaraníes)	550.693.586	517.931.046
Cantidad de Sucursales	5	5
(Otros)	0	0

Nota: El volumen de operaciones podrá consignarse en unidades físicas, en unidades equivalentes o en algún índice que resulte apropiado para indicar el nivel de actividad.

OBS: UTEquis: Unidad Técnica Equivalente


Lic. MIGUEL ANGEL SOILAN GIMÉNEZ
CONTADOR
Pat. Profesional 010-0038947
R.U.C. 2131626 - 0


Lic. Gerd H. Thiede
Síndico Titular


RIEDER & CIA. S.A.C.I.

Firmado al solo efecto de su
identificación con el Dictamen de fecha
30 MAR 2017
CONSULTORA ALEMANA PARAGUAYA



RENAULT

VALENTIA

UNIFY

25
Rieder internet

RIEDER USADOS

SIEMENS

RIEDER & CIA.

ANEXO J


BALANCE GENERAL AL 31 DE DICIEMBRE DE 2016

ÍNDICES ECONÓMICO – FINANCIEROS

INDICES	Acumulado al Fin del Periodo	
	Periodo Actual	Periodo Anterior
Liquidez (1)	1,11	1,31
Endeudamiento (2)	1,30	1,30
Rentabilidad (3) (Presentar sólo a fin de ejercicio)	0,02	0,03
<p>(1) $\frac{\text{Activo Corriente}}{\text{Pasivo Corriente}}$; (2) $\frac{\text{Total del Pasivo}}{\text{Patrimonio Neto}}$; (3) $\frac{\text{Resultado Antes del Impuesto a la Renta}}{\text{Patrimonio Neto Excluido el Resultado del Periodo}}$</p>		


 Lic. MIGUEL ÁNGEL SOILAN GIMÉNEZ
 CONTADOR
 Pat. Profesional 010-0038947
 R.U.C. 2131626 - 0


 Lic. Gerd H. Thiede
 Síndico Titular


 RIEDER & CIA. S.A.C.I.

Firmado al solo efecto de su
 identificación con el Dictamen de fecha
 30 MAR 2017
 CONSULTORA ALEMANA PARAGUAYA



RENAULT

VALTRA

UNIFY

26 Rieder internet

RIEDER USADOS

SIEMENS

RIEDER & CIA.

Acta de Directorio N° 1497.


En la ciudad de Asunción, Capital de la República del Paraguay, a los ocho días del mes de marzo del año dos mil diez y seis, siendo las 15:00 horas, se reúne el Directorio de Rieder & Cía. S.A.C.I. en su local social, bajo la presidencia del Sr. Juan Rodolfo Rieder y con la asistencia de los señores directores Francisco Rieder, Carlos E. Rieder, Jorge O. Rieder, Hilda J. Rieder y el Síndico Titular Sr. Gerd Thiede.

Al inicio de la sesión se da lectura al acta anterior siendo aprobada sin modificación.


El presidente del Directorio Sr. Juan Rodolfo Rieder manifiesta que el motivo de la sesión es el estudio del Balance General, Cuadro de Ganancias y Pérdidas, Notas a los Estados Contables, Anexos, Estado de Variación del Patrimonio Neto y el Estado de Origen y Aplicación de Fondos cerrado el 31 de Diciembre de 2016.

Luego del análisis y consideración de todas las documentaciones presentadas, el Directorio resuelve aprobar por unanimidad el Balance General, Cuentas de Ganancias y Pérdidas, las Notas a los Estados Contables, Anexos, Estado de Variación del Patrimonio Neto y el Estado de Origen y Aplicación de Fondos al 31 de Diciembre de 2016.

Sin otro asunto que tratar se levanta la sesión siendo las 16:30 horas.-



Francisco Rieder
Vice-Presidente

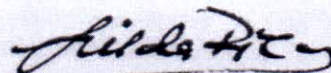


Juan Rodolfo Rieder
Presidente




Carlos E. Rieder
Director

Jorge O. Rieder
Director



Hilda J. Rieder
Director



Gerd Thiede
Síndico



RENAULT

VALTRA

UNIFY

Rieder Internet

RIEDERUSADOS

SIEMENS

Asunción, 8 de marzo de 2017


A los señores
Accionistas de Rieder & Cía. S.A.C.I.
Presente

De mi mayor consideración:

Conforme a las disposiciones legales y estatutarias de la empresa, he examinado el Balance General, el Cuadro de Resultados correspondiente al ejercicio cerrado al 31 de diciembre de 2016.

La revisión consistió en comprobaciones de la contabilidad y de la documentación contenida en la misma.


Los estados contables revisados, surgen de los registros contables conformes a normas de Contabilidad legales y fiscales vigentes y en mi opinión, presentan razonablemente la situación financiera de la empresa al 31 de diciembre de 2016, por lo que recomiendo su aprobación.

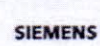
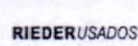


LIC. GERD H. THIEDE
Sindico Titular

RIEDER & CIA.

RESUMEN DE DEUDAS AL 31.12.16

<u>Corto Plazo</u>	USD	T/C	Guaranies
Obligaciones Bancarias			
En moneda extranjera	12.320.756,85	5.775,00	71.152.370.809
En moneda nacional			210.190.931.133
Intereses en moneda nacional			16.066.845.884
Intereses en moneda extranjera	0,00	5.775,00	0
			297.430.147.826
Menos: Intereses no devengados			-14.187.247.681
			283.242.900.145
Bonos Bursátiles			
Bonos Bursátiles USD	4.500.000,00	5.775,00	25.987.500.000
Bonos Bursátiles G.			1.000.000.000
Intereses Bonos Bursátiles a pagar USD	1.505.009,61	5.775,00	8.691.430.498
Intereses Bonos Bursátiles a pagar en moneda nacional			1.063.287.677
			36.762.218.175
Menos: Intereses Bonos Bursátiles no devengados			-9.426.216.779
			27.336.001.396
Proveedores Locales			
Varios según detalle			7.446.468.116
Acreeedores Varios			
Varios según detalle			11.378.627.278
Proveedores del Exterior			
Varios según detalle - USD	5.206.176,07	5.775,00	30.065.666.804
Varios según detalle - Euros	81.532,57		492.701.320
Varios según detalle - SEK	2.356.370,08		1.178.185.040
Varios según detalle - Reales	5.489,06		9.721.125
			31.746.274.290
Letras a pagar			
Varios según detalle USD	196.980,61		1.138.445.290
Intereses a Pagar Letras USD	4.924,24		26.866.359
Menos: Intereses no devengados			0
			1.165.311.649
Provisiones Varias			
Varios según detalle			5.580.302.476
Dirección Grandes Contribuyentes			
Cálculos al 31/12/2016			605.480.853
Menos: Anticipos de Impuesto a la renta			-3.756.316.964
Impuesto al Valor Agregado			0
			-2.950.836.111
			364.945.049.238
Largo Plazo			
Bonos Bursátiles USD	17.000.000,00	5.775,00	98.175.000.000
Bonos Bursátiles en moneda nacional			8.000.000.000
Obligaciones bancarias en moneda nacional			0
Obligaciones bancarias en USD	4.636.250,47	5.775,00	26.774.346.464
Intereses en USD	205.103,66	5.775,00	1.184.473.637
Intereses en moneda nacional			0
Intereses Bonos Bursátiles a pagar USD.	2.930.221,13	5.775,00	16.922.027.026
Intereses Bonos Bursátiles en moneda nacional			1.542.123.263
Menos: Intereses no devengados			-240.481.008
Menos: Intereses Bonos Bursátiles no devengados			-17.163.204.351
			135.194.285.030
Total Pasivo			600.139.334.268


 Lic. Gerd H. Thiede
 Síndico Titular



RIEDER & CIA.

Asunción, 8 de mayo de 2017


Señor
Presidente de la Comisión Nacional de Valores
Don Fernando Aníbal Escobar Espínola
Presente

De nuestra consideración:

Tenemos el agrado de dirigirnos a usted con el objeto de informar la realización de la asamblea general ordinaria de accionistas el día 28 de abril de 2017, adjuntando el Acta de Asamblea N° 61 con la Memoria del Directorio.

Sin otro motivo, saludamos a usted muy atentamente,

COMISION NACIONAL DE VALORES	
MESA DE ENTRADA	
EXPTE CNV N°: 1267	HORA: 12:49
FECHA: 08/05/17	
FIRMA: [Firma]	
ACLARACION: Alexis Lezcano	
LA RECEPCION DE LA PRESENTE NO IMPLICA CONFORMIDAD, APROBACION Y/O ACEPTACION DE LOS TERMINOS EXPRESADOS EN LA MISMA NI DE SU CONTENIDO	


RIEDER & CIA. S.A.C.I.



RENAULT

VALTRA

UNIFY



RIEDERUSADOS

SIEMENS

RIEDER & CIA. S.A.C.I

Memoria anual

EJERCICIO COMERCIAL CONCLUIDO EL 31 DE DICIEMBRE DE 2016

Señores accionistas:

De conformidad con las disposiciones legales y estatutarias, el Directorio de Rieder & Cía. S.A.C.I. pone a disposición de los señores accionistas para su consideración en esta asamblea general ordinaria la presente memoria, balance general, cuadro de resultados, informe del Síndico y el dictamen de los auditores independientes correspondientes al quincuagésimo segundo ejercicio comercial de nuestra empresa en su carácter de sociedad anónima y octogésimo segundo desde su fundación, cerrado el 31 de diciembre de 2016.

82

AÑOS: EL RESPALDO DE LA HISTORIA, LA GARANTIA DEL PRESENTE

El 14 de diciembre de 2016, nuestra empresa cumplió 82 años de éxito empresarial en el mercado nacional ofreciendo soluciones innovadoras tanto en el área automotriz como de energía, comunicaciones e industria con productos y servicios de alta calidad. Seguimos innovando porque sabemos que es el motor del crecimiento.

ESCENARIO 2016

El 2016 fue un año difícil para el sector automotriz como consecuencia de la retracción de la demanda del mercado. En el cuadro que sigue se observa que por segundo año consecutivo, las importaciones de los diferentes rubros sufrieron importante disminución:



SIEMENS

VALTRA

Rieder Internet

RIEDERUSADOS

RIEDER & CIA S.A.C.I. Importaciones, Representaciones y Servicios. Casa Central: Av. Artigas Nº 1945, Asunción, P.O. BOX 586 – Tel: (021) 214 114 (R.A.) Fax: (021)212 021 – e-mail: rieder@rieder.com.py – www.rieder.com.py. Show Room Renault, Volvo, Rieder Usados: Av. Artigas Nº 1945 Tel: (021) 214 114 (R.A.). Sección repuestos, taller automóviles Volvo y Renault, Taller camiones tractores y Equipos pesados: : Av. Artigas Nº 1945. Rieder Internet Siemens: Av. Perú y Av. Artigas – Tel: 2190277. Suc. Ciudad del Este: Ruta Internacional Nº 7 Km. 5 Tel.: (061) 572 316/8. SUC. SANTA RITA: Ruta 6 Km. 212, 5. Tel.: (0673) 221 831/2 / 220 151. SUC. KATUETE (CANINDEYU): Avda. de las Residentas Nº 355. Tel.: (0471) 234 098. SUC. LOMA PLATA (CHACO): Av. Central 1315. Tel.: (0492) 253 180 / 253 267. SUC. ENCARNACION: Avda. Rodríguez de Francia esq. Caballero. Tel.: (071) 200 224 / 205 416. SUC. KAMBYRETA: Ruta 6 Km 10. Tel.: (071) 218 2900

RIEDER & CIA. S.A.C.I

	2014	2015	2016
Tractores (Importación.)	2.141	1.585	1.029
Cosechadoras (Importación)	506	220	118
Vehiculos / Utilitarios (Importación)	30.438	24.318	20.605
Maquinarias (Importación)	761	599	367
	33.846	26.722	22.119

Siendo la soja y sus derivados uno de los principales productos de exportación de nuestro país, la campaña 2015/2016 tuvo una producción record con un rinde promedio de 2.800 kilos por hectárea aunque los bajos precios internacionales no permitieron mayores inversiones del sector en máquinas y equipos agrícolas.

El sector de la Construcción sigue mostrando un buen desempeño, registrando nuevamente un fuerte incremento en el 2016. Se debe principalmente a la ejecución de obras del sector privado (edificios corporativos, departamentos y centro comerciales).

Siguiendo en el plano local, la actividad económica mostró un dinamismo moderado, afectada por el contexto global y regional, sobre todo, por el desempeño económico de los grandes vecinos Brasil y Argentina.



FINANZAS

En el 2015, el dólar fue ganando terreno frente a las principales monedas como el euro, yen, libra esterlina, etc. Con relación al guaraní, se apreció en un 25% llegando a finales de ese año a G. 5.800. Este hecho tuvo un importante impacto en nuestro balance como consecuencia de los cargos a resultados por revaluación de los saldos adeudados en dicha moneda.

Con el fin de paliar la exposición al riesgo cambiario, hemos ido reemplazando paulatinamente las deudas bancarias en moneda extranjera a moneda local lo que permitió un mejor posicionamiento en el 2016.

La generación de Caja de la empresa, medida por el EBITDA, fue de USD 9.200.000,00 (año anterior USD 9.800.000,00).

Las ventas netas generadas durante el ejercicio que se comenta son de G. 194 mil millones (año anterior G. 229 mil millones).

En materia de actividad bursátil, en el 2016 se colocaron bonos por USD 1.488.000,00 a largo plazo e intereses razonables y se abonaron en tiempo y forma en este periodo a los inversionistas la suma de USD 3.414.000,00 de capital y más sus intereses como se observa en el Cuadro que sigue:



SIEMENS

VALTRA

Rieder Internet

RIEDER USADOS

RIEDER & CIA. S.A.C.I

Moneda	Saldo al 31.12.2015	Movimientos 2016		Saldo al 31.12.2016
		Colocaciones	Recupero	
G.	9.000.000.000	0	0	9.000.000.000
US\$	23.426.000,00	1.488.000,00	3.414.000,00	21.500.000,00

La gestión financiera ejerce controles sobre los márgenes brutos, los gastos de operación, promueve la maximización de la rotación de inventarios y la disminución de los índices de morosidad de la cartera de clientes.



NUESTROS EMPLEADOS

El principal objetivo es incorporar a las mejores personas para los cargos vacantes, privilegiando en primera instancia a los candidatos internos.

Estamos convencidos de que el capital humano es fundamental para ser una empresa que perdura con éxito en el tiempo. Buscamos que nuestros colaboradores tengan oportunidades atractivas para su avance personal y profesional. La motivación y el compromiso de los colaboradores dependen en gran medida del nivel de satisfacción y del clima laboral existente. Ofrecemos oportunidades de capacitación y desarrollo para que puedan trabajar en forma eficiente, segura y efectiva.

La empresa tiene a disposición de todos sus trabajadores un amplio programa de extensión, deportes, cultura, salud y capacitación a través del programa VIDA que incluye la revista MUNDO RIEDER que sirve de canal de comunicación e integración entre los colaboradores.



SIEMENS

VALTRA

Rieder internet

RIEDER USADOS

RIEDER & CIA. S.A.C.I



CERTIFICACIÓN ISO

Luego de un proceso de auditoría de mantenimiento, la unidad de negocios SIEMENS renovó su certificación de Calidad ISO 9001 a través de la Entidad Certificadora TÜV Rheinland de Alemania, con ámbito de aplicación en la planificación, diseño, desarrollo y ejecución de obras de energía, comunicación, industria e infraestructura, servicios y comercialización de productos eléctricos, electrónicos y software.



CONTRATOS

Los contratos referidos a construcción de Convertidor Estático de Reactivos, Subestaciones de 220 Kv, Subestaciones de 66 kv y Subestaciones de 500 kv que suman USD 160.000.000,00 continúan con sus respectivos cronogramas con clientes del sector privado y público, los cuales se ejecutan cumpliendo con los lineamientos de calidad que siempre caracterizó a nuestra empresa.

Adicionalmente, en el ejercicio que se comenta, hemos logrado acrecentar nuestra cartera de obras con la incorporación del contrato de suministros de equipos para la nueva subestación de CLYFSA y además otros contratos de automatización y de equipamiento de la industria.

En materia de Comunicaciones, hemos logrado importantes contratos cuyos montos totalizan USD 7.700.000,00. Entre estos contratos, se destaca el de la ANDE (Administración Nacional de Electricidad) -BIRF para instalación de 3.000 kilómetros de fibra óptica.



SIEMENS

VALTRA

Rieder Internet

RIEDER USADOS

RIEDER & CIA. S.A.C.I

VENTAS



El siguiente cuadro presenta información sobre las ventas de las distintas unidades de negocios:

Composición de los ingresos por Unidad de Negocio (Expresado en miles de Guaraníes)				
	2016	%	2015	%
VENTAS				
MAQUINAS AGRICOLAS	44.558.173	18,5	67.312.398	23,5
VIALES Y CONSTRUCCIONES	16.173.320	6,7	32.394.581	11,3
AUTOMOVILES Y UTILITARIOS	70.533.550	29,3	59.508.539	20,8
POSTVENTA REPUESTOS	45.778.501	19,0	48.840.466	17,1
PRODUCTO SIEMENES	10.746.476	4,5	15.262.808	5,3
SERVICIO DE INTERNET	6.174.739	2,6	5.601.381	2,0
	193.964.759		228.920.173	
OTROS INGRESOS				
PROYECTOS DE ENERGIA Y COMUNICACIÓN	19.499.953	8,1	35.482.854	12,4
LABOR TALLER	11.087.265	4,6	11.421.756	4,0
RESULTADO NETO VENTA ACTIVO FIJO	3.395.084	1,4	0	0,0
VARIOS	13.136.391	5,4	10.235.334	3,6
	47.118.693		57.139.944	
TOTAL	241.083.452	100,0	286.060.117	100



SIEMENS

VALTRA

Rieder internet

RIEDER USADOS

RIEDER & CIA S.A.C.I. Importaciones, Representaciones y Servicios. Casa Central: Av. Artigas Nº 1945, Asunción, P.O. BOX 586 – Tel: (021) 214 114 (R.A.) Fax: (021)212 021 – e-mail: rieder@rieder.com.py – www.rieder.com.py. Show Room Renault, Volvo, Rieder Usados: Av. Artigas Nº 1945 Tel: (021) 214 114 (R.A.). Sección repuestos, taller automóviles Volvo y Renault, Taller camiones tractores y Equipos pesados: : Av. Artigas Nº 1945. Rieder Internet Siemens: Av. Perú y Av. Artigas – Tel: 2190277. Suc. Ciudad del Este: Ruta Internacional Nº 7 Km. 5 Tel.: (061) 572 316/8. SUC. SANTA RITA: Ruta 6 Km. 212, 5. Tel.: (0673) 221 831/2 / 220 151. SUC. KATUETE (CANINDEYU): Avda. de las Residentas Nº 355. Tel.: (0471) 234 098. SUC. LOMA PLATA (CHACO): Av. Central 1315. Tel: (0492) 253 180 / 253 267. SUC. ENCARNACION: Avda. Rodríguez de Francia esq. Caballero. Tel.: (071) 200 224 / 205 416. SUC. KAMBYRETA: Ruta 6 Km 10. Tel.: (071) 218 2900

RIEDER & CIA. S.A.C.I



AUDITORIA DE ESTADOS FINANCIEROS

La firma de auditoría Consultora Alemana Paraguaya, ha auditado los estados financieros cerrado el 31 de diciembre de 2016, emitiendo su dictamen sin reserva en fecha 30 de marzo de 2017.



PERSPECTIVAS PARA EL 2017

El Banco Central del Paraguay (BCP) prevé un crecimiento del PIB del 3,7% para el 2017 sustentado principalmente en la expansión del comercio, comunicaciones, gobierno, servicios, entre otros. Además, la industria manufacturera y las construcciones tendrán una incidencia importante en el crecimiento del próximo año. Por otro lado, el gasto, el consumo público y privado y la inversión serían también los principales factores de crecimiento.

En cuanto a la actividad agrícola, se estima un crecimiento en torno al 2%, conforme a estimaciones para la campaña agrícola 2016/2017. En cuanto a la soja se espera buenos rindes aunque no se avizora aumento importante de precio en el mercado internacional.

El sector Ganadero siempre mostró una gran capacidad de recuperación ante la adversidad. En el 2016 disminuyó la producción por cuestiones climáticas, sin embargo, esperamos para el 2017 buena producción y colocación tanto en el mercado local como internacional. Existe una creciente demanda en el exterior por la carne vacuna paraguaya.

Esperamos que el Estado realice las inversiones físicas que permitan no solo generar empleo, sino también instalar infraestructura necesaria para una intensificación del crecimiento nacional.

El Ministerio de Obras Públicas y Comunicaciones (MOPC) tiene varios proyectos en cartera que aguardamos sean concretados en el 2017 con lo cual mejorar nuestras ventas de máquinas y camiones.

Por nuestra gran experiencia en materia energética y en telecomunicaciones, aguardamos de estos sectores un gran dinamismo que nos permita seguir trabajando para lograr nuevos contratos.



SIEMENS

VALTRA

Rieder Internet

RIEDER USADOS

RIEDER & CIA. S.A.C.I



PROPUESTA DE DISTRIBUCION DE DIVIDENDO

El Directorio se permite proponer a la asamblea que la utilidad obtenida en este ejercicio, sea distribuida de la siguiente manera:

- a) G. 2.500.000.000 (guaraníes dos mil quinientos millones) a los accionistas conforme a la cantidad de acciones que posea cada uno y,
- b) El remanente, es decir, G. 2.790.784.330 (guaraníes dos mil setecientos noventa millones setecientos ochenta y cuatro mil trescientos treinta) sea destinado a la cuenta Reservas Generales.

PALABRAS FINALES

Agradecemos a todo el personal por su esfuerzo y dedicación y a los señores accionistas por el constante apoyo. Asimismo, a las empresas representadas, a los bancos e inversionistas y a los clientes por la deferencia que nos brindaron en este ejercicio. Continuaremos trabajando con la mayor ambición para obtener cada vez mejores resultados.

Asunción, abril de 2017

Lic. Juan Rodolfo Rieder

PRESIDENTE DEL DIRECTORIO



SIEMENS

VALTRA

Rieder Internet

RIEDER USADOS

RIEDER & CIA.

ANEXO I

INFORME SOBRE PERSONAS VINCULADAS O RELACIONADAS AL 31/12/2016

A) PARTES VINCULADAS O RELACIONADAS.

Según Art. 34 de la Ley 1284/98 (indicar nombres de las partes).

Inciso a) Personas con Derecho a Voto del 10% p/ arriba - Accionistas

	%
Sr. Francisco Javier Rieder Celle	24,72
Sr. Juan Rodolfo Rieder Celle	24,72
Sr. Carlos Enrique Rieder Celle	24,72
Srta. Hilda Judith Rieder Celle	24,72
Sr. Jorge Oscar Rieder Celle	0,72
Sra. Helga Rieder Vda. de Carrasco	0,01
Sr. Oscar Ricardo Forster	0,04
Sr. Hans Herman Gehre	0,01
Sra. Gertrudis Vda. De Wagner	0,01

Inciso b) Participación más el 10% dentro de la sociedad - Sociedades

No existen sociedades con participación.

Inciso c) Accionistas que tengan potestades de elegir en asambleas al menos un director. NO APLICABLE

Inciso d) Directores, administradores, síndicos, auditores y apoderados.

Presidente	Sr. Juan Rodolfo Rieder Celle
Vice-presidente	Sr. Francisco Javier Rieder Celle
Directores Titulares	Sr. Carlos Enrique Rieder Celle Sr. Jorge Oscar Rieder Celle Srta. Hilda Judith Rieder Celle
Síndico Titular	Lic. Gerd H. Thiede Friesen
Apoderados	Economista Ramón López (Gerente Financiero) Lic. Salvador Maldonado (Gerente General)
Auditores Externos	Consultora Alemana Paraguaya

Otros: Los cónyuges y parientes hasta el segundo grado de consanguinidad o afinidad de las personas referidas en los incisos anteriores, siempre que tengan participación en el capital de la sociedad. NO APLICABLE

Según Art. 27 de la Res. 763/04

Inversiones de la sociedad en valores de otras empresas que representen más del 10% del activo de la sociedad			
Nombre de la Empresa	Monto de la inversión	Tipo de valor	Indicar el porcentaje de participación en el capital integrado de la sociedad emisora (solo en el caso de inversión en acciones)
NO APLICABLE			

Activos de la sociedad comprometidos en más del 20% en garantía de obligaciones de otra u otras empresas			
Nombre de la Empresa	Valor de los bienes gravados	Tipo de bien o valor	Monto de la deuda garantizada
NO APLICABLE			

Según Art. 28 de la Res. 763/04

Vinculación por nivel de endeudamiento. NO APLICABLE

Según Art. 1) Resolución CNV No. 1257/10

Nombre de la Sociedad Vinculada. Factores de Vinculación.


LIC. MIGUEL ÁNGEL SOILAN GIMÉNEZ
CONTADOR
Pat. Profesional 010-0038947
R.U.C. 2131626 - 0


RIEDER & CIA S.A.C.I.



RENAULT

VALTRA

UNIFY

Rieder internet

RIEDERUSADOS

SIEMENS

RIEDER & CIA.

Nombres y Apellidos	RIEDER & CIA.			C.P.C. S.A.			PUERTO MAX S.A.G.I.C.		
	Cargo	Accionista	%	Cargo	Accionista	%	Cargo	Accionista	%
Juan Rodolfo Rieder Calle	Presidente	Si	24.72	Director	Si	25.00	Presidente	Si	25.00
Francisco Javier Rieder Calle	Vicepresidente	Si	24.72	Director	Si	25.00	Vicepresidente	Si	25.00
Jorge Oscar Rieder Calle	Director	Si	0.72	Director	No	0.00	Director	No	0.00
Carlos Enrique Rieder Calle	Director	Si	24.72	Presidente	Si	25.00	Director	Si	24.98
Hilda Judith Rieder Calle	Director	Si	24.72	Director	Si	25.00	Director	Si	24.98
Marilide Vda. de Rieder	Presidenta Honoraria	No	-	-	-	-	-	-	-

Nombres y Apellidos	CITSA			MAXI VIGAS S.A.			E-LIFE PARAGUAY S.A.		
	Cargo	Accionista	%	Cargo	Accionista	%	Cargo	Accionista	%
Juan Rodolfo Rieder Calle	Director	Si	25.00	Presidente	Si	23.74	Presidente	Si	25.00
Francisco Javier Rieder Calle	Director	Si	25.00	Director	Si	23.74	Director	Si	25.00
Jorge Oscar Rieder Calle	Director	No	0.00	Vicepresidente	No	0	-	-	-
Carlos Enrique Rieder Calle	Presidente	Si	25.00	Director	Si	23.74	Director	Si	25.00
Hilda Judith Rieder Calle	Director	Si	25.00	Director	Si	23.77	-	Si	25.00

Nombres y Apellidos	NOVAVIDA S.A.			POSTILLON S.A.		
	Cargo	Accionista	%	Cargo	Accionista	%
Juan Rodolfo Rieder Calle	Director	Si	20.00	Presidente	Si	19.83
Francisco Javier Rieder Calle	Vicepresidente	Si	20.00	Vicepresidente	Si	19.83
Jorge Oscar Rieder Calle	Presidente	Si	20.00	Director	No	0
Carlos Enrique Rieder Calle	Director	Si	20.00	Director	Si	19.83
Hilda Judith Rieder Calle	Director	Si	20.00	Director	Si	19.83

Nombres y Apellidos	AUGSBURG CONTROL S.A.		
	Cargo	Accionista	%
Juan Rodolfo Rieder Calle	-	Si	24.94
Francisco Javier Rieder Calle	-	Si	24.94
Carlos Enrique Rieder Calle	Sindico titular	Si	24.94
Hilda Judith Rieder Calle	Sindico suplente	Si	25.18

B) SALDOS CON PARTES RELACIONADAS.

Activo	31/12/2016	31/12/2015	Observacion
Cuentas por cobrar			
AUGSBURG CONTROL S.A.	3.200.000	2.600.000	Corresponden a facturación por alquileres
CPC S.A.	100.579.000	59.474.000	Corresponden a facturación por alquileres y recupero de gastos
MAXI VIGAS S.A.	1.583.266.000	1.528.614.000	Alquileres, servicios prestados, venta de repuestos, servicios taller.
PUERTO MAX S.A.G.I.C.	611.126.000	192.379.000	Alquileres, servicios prestados, venta de repuestos, servicios taller.
NOVAVIDA S.A.	11.324.000	9.993.000	Alquileres, venta de repuestos, servicios taller.
CITSA	6.137.466.000	3.871.840.000	Alquileres, servicios prestados, venta de repuestos, servicios taller.
E-LIFE PARAGUAY S.A.	44.870.000	44.870.000	Corresponden a facturación por alquileres


Pasivo	31/12/2016	31/12/2015	Observacion
Cuentas por pagar			
CITSA	3.956.811.883	4.806.304.101	Servicios de telefonía y comunicaciones
POSTILLON S.A.	9.000.000	0	Servicios prestados.
MAXI VIGAS S.A.	5.613.840	5.613.840	Venta de mercaderías

Ingresos	31/12/2016	31/12/2015	Observacion
AUGSBURG CONTROL S.A.	2.200.000	2.400.000	Corresponden a facturación por alquileres
MAXI VIGAS S.A.	59.809.927	98.597.949	Alquileres, servicios prestados, venta de repuestos, servicios taller.
PUERTO MAX S.A.G.I.C.	994.367.207	1.635.349.817	Alquileres, servicios prestados, venta de repuestos, servicios taller.
CITSA	1.082.401.421	1.525.608.449	Alquileres, servicios prestados, venta de repuestos, servicios taller.
CPC S.A.	44.104.941	32.141.401	Corresponden a facturación por alquileres y servicios prestados.
NOVAVIDA S.A.	3.185.789	11.593.050	Alquileres, venta de repuestos, servicios taller.
POSTILLON S.A.	10.835.024	46.282.174	Alquileres, servicios prestados, venta de repuestos, servicios taller.
E-LIFE PARAGUAY S.A.	6.300.000	6.300.000	Corresponden a facturación por alquileres

Egresos	31/12/2016	31/12/2015	Observacion
CITSA	1.662.512.614	2.135.681.821	Servicios de telefonía y comunicaciones.
E-LIFE S.A.	325.555.251	0	Corresponden a servicios prestados.

Miguel Ángel
 Lic. MIGUEL ANGEL JOSILAN GIMÉNEZ
 CONTADOR
 Pat. Profesional 010-0038947
 R.U.C. 2131626-0

Rieder
 RIEDER & CIA S.A.C.I



RIEDER & CIA.

ANEXO II - COMPOSICION DE CAPITAL (Art. 3o. Resolución CNV No. 1257/10)

COMPOSICIÓN AL 31/12/2016

NOMBRE DE LA SOCIEDAD VINCULADA:

NOMBRE DE LA ENTIDAD FISCALIZADA POR LA CNV.


PORCENTAJE DE PARTICIPACION DE LA SOCIEDAD VINCULADA EN EL CAPITAL INTEGRADO DE LA ENTIDAD FISCALIZADA:.....%

Composición del capital de la sociedad vinculada:

Capital emitido G. _____
Capital Suscripto G. _____
Capital Integrado G. _____

CUADRO DE CAPITAL INTEGRADO DE LA SOCIEDAD VINCULADA:

No.	Accionista/Socio	Monto	% de participación del capital integrado


Lic. MIGUEL ANGEL SOILAN GIMÉNEZ
CONTADOR
Pat. Profesional 010-0038947
R.U.C. 2131626 - 0


RIEDER & CIA. S.A.C.I.



RENAULT

VALETA

UNIFY



RIEDERUSADOS

SIEMENS