

# RIEDER & CIA. S.A.C.I.

## NOTAS A LOS ESTADOS FINANCIEROS AL 31 DE DICIEMBRE DE 2022


### 1. El Ente.

"Rieder & Compañía" Sociedad Anónima, Comercial e Industrial fue constituida por Escritura Pública pasada ante el Escribano Don Saúl Martínez Fretes, en fecha 2 de junio de 1964, habiéndose aprobado los mismos y reconocida su personería jurídica por Decreto del Poder Ejecutivo de la Nación N° 5880 de fecha 30 de junio de 1964 e inscripto en el Registro Público de Comercio. Los estatutos vigentes de la sociedad constan en Escritura Pública N° 418 de fecha 13 de mayo de 1996, inscripta en el Registro de Personas Jurídicas y Asociaciones bajo el N° 302 de fecha 1° de julio de 1996 y en el Registro Público de Comercio bajo el N° 662 en fecha 12 de julio de 1996. Según Escritura Pública N° 88 de fecha 23 de junio de 1999, por acta de asamblea general extraordinaria N° 37 de fecha 20 de abril de 1999, fue aprobado el aumento del capital autorizado a Gs. 60.000.000.000, el cual se encuentra totalmente integrado. Asimismo, según Escritura Pública N° 73 de fecha 23 de noviembre de 2004, por acta de asamblea general extraordinaria N° 44 de fecha 05 de noviembre de 2004, fue aprobado el aumento del capital social a Gs. 83.000.000.000, el cual se encuentra totalmente integrado. De la misma forma, a través de la mencionada escritura, se ha realizado las modificaciones de los estatutos sociales a los efectos de adecuarlo a las normas legales del Mercado de Valores, y de esa forma permitir a la empresa realizar oferta pública de valores con el fin de captar recursos financieros para capital operativo, proyectos e inversiones. Asimismo, según Escritura Pública N° 67 de fecha 20 de mayo de 2010, por acta de asamblea general extraordinaria N° 51 de fecha 21 de abril de 2010, fue aprobado el aumento del capital social a Gs. 125.000.000.000, el cual se encuentra totalmente integrado. Según Escritura Pública N° 107 de fecha 11 de junio de 2013, por acta de asamblea general extraordinaria N° 55 de fecha 30 de abril de 2013, fue aprobado el aumento del capital social a Gs. 250.000.000.000, el cual se encuentra totalmente integrado. Según Escritura Pública N° 136 de fecha 11 de noviembre de 2016, por acta de asamblea general extraordinaria N° 59 de fecha 27 de abril de 2016, fue aprobado el aumento del capital social a Gs. 310.000.000.000, el cual se encuentra totalmente integrado. Por Escritura Pública N° 59 de fecha 19/09/2017 fue protocolizado la fusión de Postillón S.A. como sociedad absorbida y Rieder & Cía. S.A.C.I., como sociedad absorbente y eleva el capital social autorizado a G. 650.000.000.000 de los cuales G. 482.236.000.000 se encuentran integrados.

La Sociedad tendrá una duración de cincuenta (50) años contados a partir del día en que la modificación de los estatutos sociales sea registrada en los correspondientes Registros Públicos, pudiendo ser prorrogado su término o anticiparse su disolución por resolución de la Asamblea General de Accionistas.

### 2. Políticas de Contabilidad.

La Sociedad adopta sus políticas de contabilidad, siguiendo los criterios de las Normas de Información Financiera (NIF) emitidas por el Consejo de Contadores Públicos del Paraguay



# RIEDER & CIA. S.A.C.I.

**a) Moneda de cuenta.**

Los presentes estados financieros, han sido preparados en base a la moneda oficial del Paraguay, el guaraní.

**b) Efectos de la inflación.**

Los estados financieros han sido preparados en base a cifras históricas, sin considerar el efecto que las variaciones en el poder adquisitivo de la moneda local pudieran tener sobre los rubros no monetarios que los componen, debido a que la corrección monetaria no es un principio de contabilidad de aceptación generalizada ni una norma vigente en el Paraguay. Constituye una excepción al criterio descrito, el ajuste por diferencia de cambio y el revalúo obligatorio de los bienes del activo fijo en virtud a lo que establece la Ley 125/91.

**c) Moneda Extranjera.**

Los activos en moneda extranjera se valúan al tipo de cambio comprador vigente a la fecha de cierre y los pasivos se valúan al tipo de cambio vendedor.

Las diferencias netas de cambio devengadas por fluctuaciones en los tipos de cambio entre las fechas de concertación de las operaciones y su liquidación o valuación al cierre del período se imputan a la cuenta Diferencias de Cambio del Estado de Resultados.

La empresa mantiene como política realizar los ajustes por diferencia en el tipo de cambio al cierre de cada mes durante el ejercicio.

**d) Reconocimiento de ingresos y egresos.**

Para el reconocimiento de las ganancias y pérdidas se ha aplicado el principio de lo devengado excepto los intereses moratorios que, en algunos casos, se contabilizan en el momento del cobro.

**e) Propiedad, planta y equipos.**

Los bienes de uso son registrados en base a su costo de adquisición conforme disposiciones de la ley 6380/2019.-

Las depreciaciones son computadas a partir del mes siguiente de la incorporación con cargo a resultados del ejercicio, utilizando el sistema lineal. A partir del año 2020 los bienes de uso son revaluados conforme a las disposiciones de la Sub-Secretaría de Estado de Tributación, artículo 11 de la Ley 6380/19, así como las estimaciones de vida útil y el valor residual por cada tipo de bien. El costo, la revaluación y la depreciación acumulada de los bienes vendidos o retirados, son eliminados de las cuentas del activo, y la ganancia o pérdida es aplicada a resultados.



# RIEDER & CIA. S.A.C.I.

## f) Valuación de existencias.

Las Unidades Nuevas (Automóviles, Tractores, Implementos Agrícolas y Maquinarias Pesadas) se valúan a su costo de adquisición, inferior a su valor de realización.

Las unidades usadas tomadas como parte de pago son incorporadas al inventario al valor de tasación practicado por la empresa más todos los gastos de acondicionamiento del bien para su posterior venta.

Los inventarios de Repuestos, Materiales Telefónicos e Industriales están valuados al costo promedio ponderado.

## g) Previsión por incobrables.

La empresa constituye provisiones para deudores de dudoso cobro a los efectos de regularizar aquellos créditos que, a entender de la Dirección, presentan riesgos de su total recuperación. La política implementada es la previsión de aquellos créditos que hubieran transcurrido treinta y seis meses a partir del momento en que se hicieron exigibles, sin haber sido percibidos.

## 3. Disponibilidades.


Comprende; en guaraníes:

	Moneda	Saldo M/E	2022	2021
<b>Caja</b>				
Guaraníes	Gs.	-	1.519.027.395	5.332.009.883
Dólares	US\$	0,00	0	0
<b>Total en Caja (a)</b>			<b>1.519.027.395</b>	<b>5.332.009.883</b>

### Bancos

Banco Basa S.A.	Gs.	-	11.103.867.211	26.751.264
Banco Basa	US\$	73,28	539.121	2.578.805
Banco Atlas S.A.	Gs.	-	66.947.212	206.737
Banco Atlas	US\$	249.716,69	1.837.165.688	1.262.976
Banco Continental S.A.E.C.A.	Gs.	-	511.315.918	8.550.673
Banco Continental S.A.E.C.A.	US\$	39.460,68	290.312.223	9.196.799
Banco Nación Argentina	Gs.	-	16.484.841	3.226.040
Banco Nación Argentina	US\$	4.353,76	32.030.612	26.138.366
Banco Do Brasil	Gs.	-	10.264.453	458.262
Banco Do Brasil	US\$	5.014,90	36.894.619	102.205
Banco Familiar S.A.E.C.A.	Gs.	-	126.767.604	3.306.706
Banco Familiar S.A.E.C.A.	US\$	1507,00	11.086.999	5.509.939
Banco GNB Paraguay	Gs.	-	47.457.467	2.477.182
Banco GNB Paraguay	US\$	5.377,36	39.561.238	13.580.699

3



# RIEDER & CIA. S.A.C.I.

Banco Interfisa S.A.E.C.A	Gs.	-	576.796.226	423.420.577
Banco Interfisa S.A.E.C.A	US\$	2.508,59	18.455.697	25.833.007
Banco Itapúa S.A.E.C.A.	Gs.	-	1.632.741	-765.459
Banco Itaú Paraguay S.A.	Gs.	-	548.848.931	153.347.849
Banco Itaú Paraguay S.A.	US\$	9.620,15	70.775.444	24.063.948
Banco Nacional de Fomento	Gs.	-	61.506.466	157.381.782
Banco Regional S.A.E.C.A.	Gs.	-	60.314.303	139.873.505
Banco Regional S.A.E.C.A.	US\$	120.452,87	886.171.765	1.138.182.371
Bancop S.A	Gs.	-	12.225.225.625	6.704.846.945
Bancop S.A	US\$	4.580,21	33.696.605	3.021.183.560
BBVA Banco	Gs.	-	81.958.018	438.931.075
BBVA Banco	US\$	9.823,43	72.270.975	6.075.775.649
Financiera El Comercio	Gs.	-	2.941.485	3.031.403
Financiera El Comercio	US\$	1.602,93	11.792.756	7.930.185
Banco Rio S.A	US\$	98.374,27	723.739.504	661.509.283
Banco Rio S.A	Gs.	-	18.113.230	5.313.230
Solar Financiera S.A.E.C.A	Gs.	-	12.466.040	8.398.988
Solar Financiera S.A.E.C.A	US\$	10.406,35	76.559.517	96.219.003
Sudameris Bank S.A.E.C.A.	Gs.	-	125.958.433	134.615.253
Sudameris Bank S.A.E.C.A.	Euros	4.607,18	36.101.862	15.831.177
Sudameris Bank S.A.E.C.A.	US\$	15.460,11	113.740.029	24.165.604
TU Financiera	Gs.	-	528.597	508.050
Visión Banco S.A.E.C.A.	Gs.	-	75.101.814	128.259.279
Visión Banco S.A.E.C.A.	US\$	4.422,01	32.532.728	765.542
Financiera CEFISA S.A.E.C.A.	US\$	500,00	3.678.500	0

## Total en Bancos (b)

**30.001.602.497 19.491.968.458**

## Otros Valores

Cheque Cargos Diferidos	US\$	-	199.034.097	171.503.564
Cheque Cargos Diferidos	Gs.	-	953.213.090	524.444.465
Valores al Cobro	Gs.	-	782.709.969	1.353.330.241

## Total en Otros Valores (c)

**1.934.957.156 2.049.278.270**

## Total Disponible (a) + (b) + (c)

**33.455.587.048 26.873.256.611**

## 4. Clientes.

4



# RIEDER & CIA. S.A.C.I.

Este rubro está compuesto por facturas y comisiones pendientes de cobro y se compone, en guaraníes:

	<u>2022</u>	<u>2021</u>
<b>Corto Plazo</b>		
Clientes	164.852.530.478	202.638.944.942
Previsión para Cuentas Incobrables	-2.142.877.887	-5.781.791.078
<b>Total Corto Plazo</b>	<b><u>162.709.652.591</u></b>	<b><u>196.857.153.864</u></b>
<b>Largo Plazo</b>		
Clientes	125.639.502.057	162.048.259.658
<b>Total Largo Plazo</b>	<b><u>125.639.502.057</u></b>	<b><u>162.048.259.658</u></b>
<b>Total</b>	<b><u>288.349.154.648</u></b>	<b><u>358.905.413.522</u></b>

## 5. Anticipo de Proveedores del Exterior.

Este rubro está compuesto por anticipos realizados para el envío de repuestos de la línea automotriz. Además, anticipos a los proveedores del área de Energía y Proyectos tendientes al envío posterior de los materiales y equipos necesarios en los proyectos de infraestructura.

El saldo se compone como sigue:

	<u>31/12/2022</u>	<u>31/12/2021</u>
Siemens Industrial S.A.	942.946.901	2.345.262.073
Benning Conversión de Energía S. A.	3.876.338.934	2.120.527.012
ILJIN Electric Co. Ltd.	0	1.784.496.131
RIO TECH ENGENHARIA	0	1.712.122.799
Los Conce S.A.	429.847.212	928.503.164
SIEMENS ENERGY SAS	0	611.396.454
SIEMENS ENERGY BRASIL LTDA.	7.585.017	564.323.760
VOLVO CONSTRUCTION EQUIPMENT AB (REPUESTOS-PALAS CARGADORAS)	54.975.226	195.942.078
Pisoag do Brasil Ltda	0	138.375.600
VTF LATIN AMERICA S.A.	0	128.442.600
LINEA INDUSTRIA METALURGICA LTDA - CECIL	278.409.183	110.565.655
SHANDONG WEIMAN MACHINERY CO.,LTD	0	88.531.872
HUBBELL DO BRASIL IND COM IMP EXP DE EQUIPAMENTOS	4.528.024.512	66.063.529
ALI TARKAN OCAL	44.853.888	42.042.480
SIEMENS S.A.C	475.995	37.614.720
SDCEM	538.334.930	37.225.802
SIGMA CHAVES E EQUIPAMENTOS ELETRICOS	0	30.888.000
FOTON INTENACIONAL CO., LTD	0	26.173.256




# RIEDER & CIA. S.A.C.I.

CHONGQING SHINDARY INDUSTRY & COMMERCE CO LTD	0	25.798.619
Especifer Indústria e Comércio de Ferramentas Ltda.	0	22.102.972
Werkzeug Pohl	0	19.340.564
PHOENIX CONTACT Gmb H & Co. KG	388.777.010	15.805.610
CHADHA INC	232.969.894	9.851.899
MOUSER ELECTRONICS INC	0	8.689.138
AGCO INTERNATIONAL GMBH (REPUESTOS)	8.861.491	7.956.045
BRASTRAFO SERVICIO EM TRANSFORMADORES	8.826.300	7.623.000
BAUMER INTERNATIONAL GMBH	0	6.754.134
TIANJIN CITY P.R.E. IMP & EXP TRADE CO., LTD	11.968.492	5.147.657
MARLEW S.A. CONDUCTORES ELECTRICOS	2.745.013.222	0
SIEMENS S.A.	2.398.009.352	0
PRESEL SAC	1.849.727.042	0
QATAR INTERNATIONAL CABLES COMPANY	1.129.625.109	0
MAHINDRA AND MAHINDRA LTD	1.121.667.718	0
ALCOBRA GMBH	1.079.113.597	0
DEQUIPOS S.A. DE C.V.	519.200.700	0
HMV INGENIEROS	405.578.790	0
MALEAR ELECTRONICA EIRELI-ME	283.400.100	0
MAHINDRA AND MAHINDRA LIMITED	256.533.990	0
FORJASUL CANOAS SA IND METALURGICA	245.329.581	0
MARCON MOVEIS PLANEJADOS LTDA	201.871.897	0
INCOMISA	166.152.353	0
IBEKO	147.741.525	0
HDX COMERCIO DE MAQUINAS ESPECIAIS	146.020.620	0
Rittal Sistemas Electromecánicos Ltda.	144.346.143	0
PPC (Shanghai) Trading Ltd	91.391.040	0
HTL CONSULTORA Y SERVICIOS SAS	58.239.819	0
SPTRAFO IND E COM TRANSFORMADORES LTDA	58.141.500	0
Eagle Engine Sales	36.607.677	0
MONTREAL INDUSTRIA DE TAPETES LTDA	26.419.553	0
NRwell Ltd	24.744.417	0
TREETECH TECNOLOGIA LTDA	13.704.995	0
CIRCONTROL S.A	3.040.752	0
VOLVO CAR CORPORATION (UNIDADES)	2.379.975	0
BRASTRAFO	1.611.150	0
VOLVO CONSTRUCTION EQUIPMENT NORTH AMERICA, LLC (REP.MAQ.V.)	1.306.057	0
AJAY AUTOMOBILES	582.179	0
<b>TOTALES</b>	<b>24.510.695.981</b>	<b>11.097.566.623</b>

## 6. Otros Créditos.

En este rubro se exponen las facturas con cargo a nuestras representadas por los servicios de garantía brindadas a los clientes, cuyos vehículos y maquinarias se encuentran dentro de la mencionada garantía. Facturas por aportes comerciales realizadas por las representadas, anticipos a despachantes, aduanas, etc.

6



# RIEDER & CIA. S.A.C.I.

	<u>31/12/2022</u>	<u>31/12/2021</u>
Deudores Varios	1.269.652.769	1.690.022.532
Garantía y Reclamos	1.359.626.446	3.052.940.352
Recibos a Aplicar	31.109.951	37.924.720
Dirección General de Aduanas	424.363.551	393.057.150
Depósitos en Garantía	64.996.000	64.996.000
Anticipos a despachantes	367.346.155	220.092.486
Alquileres Pág. Por Adelantado	379.386.999	24.843.612
Anticipo a proveedores locales	0	500.000.000
Otros créditos	447.921.443	401.586.362
Documentos por Cobrar	4.183.496.869	5.482.391.231
<b>Total Otros</b>	<b>8.527.900.183</b>	<b>11.867.854.445</b>
<b>Créditos</b>		

## 7. Existencias.

Este rubro comprende; en guaraníes:

### EXISTENCIA DE MERCADERIAS AL 31 DE DICIEMBRE DE 2022 y 2021

<b>AGRICOLAS</b>	<b>31/12/2022</b>	<b>31/12/2021</b>
Tractores Valtra	13.986.109.250	689.128.978
Tractores Usados	1.176.014.632	0
Plantadora Valtra	2.382.282.450	0
Pulverizadora Valtra	1.143.835.009	0
Implementos Valtra	192.735.373	54.179.998
Implementos Civemasa	13.152.404	13.152.404
Implementos agrícolas usados	0	283.054.216
Implementos usados en trámite	283.054.216	0
Implementos agrícolas	331.962.093	297.044.756
JF Máquinas Agrícolas	10.073.968	13.294.267
	<b>19.519.219.395</b>	<b>1.349.854.619</b>

<b>AUTOMOVILES Y UTILITARIOS</b>	<b>31/12/2022</b>	<b>31/12/2021</b>
Automóviles Volvo	6.832.297.346	4.742.630.382
Automóviles usados Volvo	5.815.445.131	10.576.202.782
Automóviles Renault	8.096.827.436	3.301.366.270
Automóviles usados Renault	362.444.975	427.750.294
Automóviles usados Tractores	0	1.645.162.490
Unidades usadas en trámite tractores	0	335.454.900
Unidades usadas en trámite Volvo	0	472.117.164

7



# RIEDER & CIA. S.A.C.I.

Unidades usadas en trámite Renault	0	115.867.529
	<b>21.107.014.888</b>	<b>21.616.551.811</b>

<b>MAQUINAS PESADAS</b>	<b>31/12/2022</b>	<b>31/12/2021</b>
Camiones Volvo	989.537.543	715.491.408
Motoniveladora	2.515.950.070	3.162.889.395
Tracto cargadora	0	207.045.491
Excavadora	5.107.474.278	2.750.278.999
Excavadora usada	0	522.089.539
Pala cargadora SDLG	8.348.158.650	2.152.206.690
	<b>16.961.120.541</b>	<b>9.510.001.522</b>

<b>SIEMENS Y TELECOMUNICACIONES</b>	<b>31/12/2022</b>	<b>31/12/2021</b>
Materiales de comunicación	2.248.509.310	2.278.563.232
Materiales eléctricos industriales	8.535.062.127	8.567.844.174
Materiales TEL	965.796.041	965.796.041
Equipos en arrendamiento	103.766.806	103.766.806
Materia prima	650.737.082	172.544.355
Productos terminados al 10%	1.772.725.517	1.193.038.883
Mercaderías 10%	8.440.140.822	3.302.788.134
Materiales obras	23.225.218.059	1.787.092.837
Stock combustibles y lubricantes	246.996	246.996
Productos en proceso	958.966.401	267.313.215
Insumos	59.996.209	4.294.133
	<b>46.961.165.371</b>	<b>18.643.288.806</b>

<b>ORDENES DE TRABAJO</b>	<b>31/12/2022</b>	<b>31/12/2021</b>
Ordenes de trabajo material	21.859.804.166	27.607.851.155
Ordenes de trabajo labor	4.947.916.856	4.257.276.039
Productos GSM		
	<b>26.807.721.022</b>	<b>31.865.127.194</b>

<b>REPUESTOS</b>	<b>31/12/2022</b>	<b>31/12/2021</b>
Repuestos	59.361.662.790	47.092.039.253
	<b>59.361.662.790</b>	<b>47.092.039.253</b>

<b>IMPORTACIONES EN CURSO</b>	<b>31/12/2022</b>	<b>31/12/2021</b>
Importaciones en curso	24.562.914.043	19.032.155.343
	<b>24.562.914.043</b>	<b>19.032.155.343</b>

Previsión por obsolescencia -2.055.555.917 -2.055.555.917

Total general **213.225.262.133** **147.053.462.631**

## 8. Otros Gastos a devengar.

8



# RIEDER & CIA. S.A.C.I.

En este rubro se imputan los gastos realizados por la empresa que son amortizados y son las siguientes cuentas: papelería y útiles, gastos de Bolsa, gastos publicitarios a devengar, etc. El saldo se compone como sigue:

	<u>2022</u>	<u>2021</u>
Papelería y Útiles	264.975.900	264.975.900
Varios a Vencer	2.465.761.696	1.974.547.290
Gastos de Casa de Bolsa	2.886.352.214	3.763.961.252
Costos Devaluados	555.536.697	555.536.697
<b>Total</b>	<b><u>6.172.626.507</u></b>	<b><u>6.559.021.139</u></b>

## 9. Títulos y Acciones.

La empresa CITSA trabaja como subcontratista de los proyectos de energía que emprende RIEDER & CIA. S.A.C.I. En tal sentido, los aportes realizados a dicha empresa, han sido capitalizados conforme a la Asamblea General Ordinaria de Accionistas de CITSA No. 24 de fecha 14/09/2018. En la misma han sido integradas 1772 acciones a G. 10.000.000.- cada acción, de las cuales 1332 acciones corresponden a RIEDER & CIA. S.A.C.I., totalizando una inversión en dicha empresa de G. 13.320.000.000.-

## 10. Aportes en Otras Empresas

El aporte se refiere a las siguientes empresas: 1) **CITSA:** La empresa trabaja como subcontratista de los proyectos de energía que emprende RIEDER & CIA. S.A.C.I. en las diferentes licitaciones. 2) **CPC S.A.:** esta empresa se dedica al rubro de telecomunicaciones


Están compuestos de los siguientes saldos:

	<u>2022</u>	<u>2021</u>
CITSA	5.089.543	5.089.543
CPC S.A.	2.970.390.300	2.970.390.300
<b>Total</b>	<b><u>2.975.479.843</u></b>	<b><u>2.975.479.843</u></b>

## 11. Cargos Diferidos.

Corresponden a gastos incurridos que se amortizan en 5 años y son: Catálogos y publicidad, Gastos de reorganización, Gastos de proy. E Inversión, Marcas, Licencia de Software y Licencia servicio internet. Además, construcciones y mejoras en predio ajeno que se amortizarán conforme plazo de contrato de arrendamiento.

	<u>31/12/2022</u>	<u>31/12/2021</u>
Marcas	4.846.050	4.846.050
Licencia de Software	6.631.985.866	3.354.675.817
Licencia Servicio de Internet	981.946.658	637.086.919
(-) Amortización Activo Intangible	-3.605.526.501	-3.137.998.747
<b>Subtotal</b>	<b><u>4.013.252.073</u></b>	<b><u>858.610.039</u></b>



# RIEDER & CIA. S.A.C.I.

Catálogos y Publicidad	803.813.682	803.813.682
Gastos de Reorganización	10.844.918.853	10.852.494.618
Construc. Mejora Predio Ajeno	3.240.386.212	516.862.532
Gastos de Proy. E Inversión	2.369.097.120	2.369.097.120
(-) Amortizaciones Gastos	-11.330.700.205	-9.754.552.991
<b>Subtotal</b>	<b>5.927.515.662</b>	<b>4.787.714.961</b>
<b>Total General</b>	<b>9.940.767.735</b>	<b>5.646.325.000</b>

## 12. Proveedores del Exterior.

El saldo de las obligaciones con proveedores del exterior se compone como sigue, en guaraníes:

	31/12/2022	31/12/2021
VOLVO CONSTRUCTION EQUIPMENT AB (REPUESTOS-PALAS CARGADORAS)	70.156.307	19.286.556.562
AGCO DO BRASIL SOLUCOES AGRICOLAS LTDA. (PM)(PIV)(UNIDADES)	28.777.908.640	12.033.789.218
SIEMENS ENERGY BRASIL LTDA.	702.730.866	1.224.329.712
AGCO DO BRASIL SOLUCOES AGRICOLAS LTDA. (RMJ) (REPUESTOS)	398.549.742	876.675.538
VOLVO CAR CORPORATION (REPUESTOS - AUTOMOVILES)	327.647.943	351.889.751
SHANDONG LINGONG CONSTRUCTION MACHINERY CO.,LTD	10.307.268	276.680.714
Siemens Industrial S.A.	976.238.937	240.412.587
VOLVO CAR CORPORATION (UNIDADES)	0	181.245.688
VOLVO CONSTRUCTION EQUIPMENT NORTH AMERICA,LLC (REP.MAQ.V.)	302.127.979	141.786.893
VTF LATIN AMERICA S.A.	0	110.966.901
Telefónica International Wholesale Services II S.L	0	18.872.253
VOLVO PARTS CORPORATION (REPUESTOS - CAMIONES)	18.118.937	18.393.542
VOLVO DO BRASIL VEICULOS (SPT) (REPUESTOS - CAMIONES)	197.333.184	15.842.920
VOLVO DO BRASIL VEICULOS LTDA. (CBU) (CAMIONES/BUSES)	15.325.920	14.365.440
CHONGQING SHINDARY INDUSTRY & COMMERCE CO LTD	0	9.632.000
RODO RIVA TRANSPORTES LTDA.	0	8.490.264
SWEDISH LORRY PARTS ( SLP )	17.307.720	7.031.360
MAHINDRA AND MAHINDRA LTD	77.506.877	5.249.440
HUBBELL DO BRASIL, IND COM IMP E EXP DE EQUIPAMIENTOS	391.505.397	4.402.856
SIEMENS S.A.	106.953.048	4.300.000
PHOENIX CONTACT Gmb H & Co. KG	132.935.902	4.145.985
ASOCIACION CIVIL DE ESTUDIOS SUPERIORES	0	4.128.000
BRASTRAFO	56.200	48.520
E&P Tecnología del Perú SAC	4.404	4.128
MARLEW S.A. CONDUCTORES ELECTRICOS	7.891.901.573	0
SENA CONCEPT	70.836.872	0



# RIEDER & CIA. S.A.C.I.

ATRHOL - AGENCIA E TRANSPORTES HORIZONTALINA Ltda.	65.491.003	0
TIANJIN CITY P.R.E. IMP & EXP TRADE CO., LTD	43.242.876	0
SDCEM	27.617.461	0
VOLVO TRUCKS CORPORATION	21.887.600	0
AGCO PARTS DIVISION	2.275.400	0
GRIMALDI AGENCIAS ARGENTINA S.A.	1.517.692	0
MAERSK A/S	1.174.400	0
FOTON INTERNACIONAL CO., LTD	767.911	0
AJAY AUTOMOVILES	642.984	0
<b>TOTALES</b>	<b>40.650.097.728</b>	<b>34.839.240.270</b>

### 13. Obligaciones Bancarias.

El saldo de las obligaciones bancarias se compone como sigue, en guaraníes:

Banco	Importe	T° C°	31/12/2022	31/12/2021
<b>Préstamos en Moneda Extranjera</b>				
Banco Atlas	2.340.349,19	7.340	17.178.163.055	151.877.789
Banco Basa	1.404.489,69	7.340	10.308.954.325	17.200.000.000
Banco de la Nación Argentina	453.744,00	7.340	3.330.480.960	9.399.786.240
Banco Regional	1.399.624,03	7.340	10.273.240.380	16.422.446.411
Financiera Solar	1.148.143,30	7.340	8.427.371.822	8.873.899.474
Financiera Cefisa	62.883,95	7.340	461.568.193	0
Credicentro S.A.E.C.A.	0,00		0	1.891.533.742
<b>Total Préstamo en Moneda Extranjera</b>	<b>6.809.234,16</b>		<b>49.979.778.734</b>	<b>53.939.543.656</b>
<b>Préstamos en Moneda Nacional</b>				
Banco Atlas	-	-	24.248.177.074	24.248.177.074
Bancop	-	-	11.510.464.371	9.449.719.799
Banco Basa	-	-	41.774.454.597	-
<b>Total Préstamos en Moneda Nacional</b>			<b>77.533.096.042</b>	<b>33.697.896.873</b>
<b>Total Préstamos Bancarios</b>			<b>127.512.874.776</b>	<b>87.637.440.529</b>


### 14. Bonos Bursátiles.

El saldo de Bonos bursátiles al 31/12/2022 se compone como sigue:

#### Vencimientos Bonos en USD


Vencimiento	Monto USD	Monto Guaraníes
ene-23	500.000	3.670.000.000
feb-23	500.000	3.670.000.000

11




# RIEDER & CIA. S.A.C.I.

mar-23	500.000	3.670.000.000
abr-23	500.000	3.670.000.000
may-23	500.000	3.670.000.000
ago-23	600.000	4.404.000.000
sept-23	600.000	4.404.000.000
oct-23	600.000	4.404.000.000
nov-23	600.000	4.404.000.000
dic-23	600.000	4.404.000.000
ene-24	600.000	4.404.000.000
feb-24	600.000	4.404.000.000
mar-24	600.000	4.404.000.000
abr-24	150.000	1.101.000.000
abr-24	50.000	367.000.000
abr-24	600.000	4.404.000.000
may-24	125.000	917.500.000
may-24	150.000	1.101.000.000
may-24	50.000	367.000.000
may-24	600.000	4.404.000.000
jun-24	150.000	1.101.000.000
jun-24	50.000	367.000.000
jun-24	125.000	917.500.000
jul-24	150.000	1.101.000.000
jul-24	50.000	367.000.000
jul-24	125.000	917.500.000
ago-24	150.000	1.101.000.000
ago-24	50.000	367.000.000
ago-24	200.000	1.468.000.000
ago-24	125.000	917.500.000
sept-24	150.000	1.101.000.000
sept-24	50.000	367.000.000
sept-24	200.000	1.468.000.000
sept-24	125.000	917.500.000
oct-24	200.000	1.468.000.000
oct-24	150.000	1.101.000.000
oct-24	50.000	367.000.000
oct-24	125.000	917.500.000
nov-24	200.000	1.468.000.000
nov-24	125.000	917.500.000
nov-24	150.000	1.101.000.000
nov-24	50.000	367.000.000



# RIEDER & CIA. S.A.C.I.

dic-24	200.000	1.468.000.000
dic-24	125.000	917.500.000
dic-24	100.000	734.000.000
dic-24	150.000	1.101.000.000
dic-24	50.000	367.000.000
ene-25	125.000	917.500.000
ene-25	150.000	1.101.000.000
ene-25	50.000	367.000.000
ene-25	200.000	1.468.000.000
ene-25	100.000	734.000.000
feb-25	125.000	917.500.000
feb-25	100.000	734.000.000
feb-25	200.000	1.468.000.000
mar-25	125.000	917.500.000
mar-25	100.000	734.000.000
mar-25	200.000	1.468.000.000
abr-25	125.000	917.500.000
abr-25	200.000	1.468.000.000
abr-25	100.000	734.000.000
may-25	125.000	917.500.000
may-25	200.000	1.468.000.000
jun-25	125.000	917.500.000
jul-25	125.000	917.500.000
ago-25	125.000	917.500.000
sept-25	125.000	917.500.000
sept-25	300.000	2.202.000.000
oct-25	125.000	917.500.000
oct-25	300.000	2.202.000.000
nov-25	125.000	917.500.000
nov-25	300.000	2.202.000.000
dic-25	350.000	2.569.000.000
dic-25	300.000	2.202.000.000
dic-25	125.000	917.500.000
ene-26	350.000	2.569.000.000
ene-26	300.000	2.202.000.000
ene-26	125.000	917.500.000
feb-26	350.000	2.569.000.000
feb-26	300.000	2.202.000.000
feb-26	125.000	917.500.000
mar-26	350.000	2.569.000.000




# RIEDER & CIA. S.A.C.I.

mar-26	300.000	2.202.000.000
mar-26	125.000	917.500.000
abr-26	350.000	2.569.000.000
abr-26	300.000	2.202.000.000
abr-26	500.000	3.670.000.000
abr-26	125.000	917.500.000
may-26	350.000	2.569.000.000
may-26	300.000	2.202.000.000
may-26	500.000	3.670.000.000
jun-26	350.000	2.569.000.000
jun-26	500.000	3.670.000.000
jun-26	300.000	2.202.000.000
jul-26	350.000	2.569.000.000
jul-26	500.000	3.670.000.000
ago-26	350.000	2.569.000.000
ago-26	250.000	1.835.000.000
sept-26	350.000	2.569.000.000
sept-26	250.000	1.835.000.000
oct-26	375.000	2.752.500.000
oct-26	250.000	1.835.000.000
nov-26	250.000	1.835.000.000
nov-26	375.000	2.752.500.000
dic-26	375.000	2.752.500.000
ene-27	375.000	2.752.500.000
<b>Total Bonos en USD</b>	<b><u>27.000.000</u></b>	<b><u>198.180.000.000</u></b>

## ***Vencimiento Bonos en Guaraníes***

<b>Fecha Vto.</b>	<b>Guaraníes</b>
ene-23	1.600.000.000
ene-23	1.000.000.000
feb-23	1.600.000.000
feb-23	1.000.000.000
mar-23	1.000.000.000
mar-23	1.600.000.000
abr-23	1.000.000.000
abr-23	1.600.000.000
may-23	1.000.000.000
may-23	1.600.000.000
oct-23	500.000.000

14



# RIEDER & CIA. S.A.C.I.

nov-23	500.000.000
dic-23	500.000.000
ene-24	500.000.000
feb-24	500.000.000
mar-24	500.000.000
abr-24	500.000.000
may-24	500.000.000
jun-24	500.000.000
jul-24	500.000.000
dic-24	1.000.000.000
ene-25	1.000.000.000
feb-25	1.000.000.000
mar-25	1.000.000.000
abr-25	1.000.000.000
may-25	1.000.000.000

## Total Bonos en Guaraníes

**24.000.000.000**

### 15. Letras a pagar


Corresponde a documentos firmados por financiamiento de proveedores del exterior por compra de maquinarias pesadas como excavadoras, palas cargadoras y camiones. Su composición al 31/12/2022 es el siguiente:

	<u>31/12/2022</u>	<u>31/12/2021</u>
VOLVO CONSTRUCTION EQUIPMENT AB	24.898.395.680	0
VTF LATIN AMERICA S.A.	6.475.715.000	7.397.792.171
<b>TOTALES</b>	<b>31.374.110.680</b>	<b>7.397.792.171</b>

### 16. Ingresos diferidos.

Comprenden facturaciones a clientes por venta de unidades a entregar, facturación por anticipos de obras de Energía, facturación por Certificación de los proyectos de infraestructura de Energía en las zonas sur, este y central del país por las obras de construcción y ampliación de las subestaciones, facturación por anticipos de trabajos de instalaciones de fibra óptica y redes telefónicas, facturación por servicios de mantenimiento de maquinarias a realizar y facturación adelantada para reposición de equipos de clientes y que serán reconocidos como resultado en el momento de la entrega del bien o de la prestación del servicio. Al 31 de diciembre de 2022, se compone de la siguiente manera:

	<u>2022</u>	<u>2021</u>
Ingresos diferidos	145.165.408.619	242.662.849.571
Costos aplicables a Ingresos no Realizados	( 92.938.721.046)	(174.742.339.958)
<b>Total</b>	<b>52.226.687.573</b>	<b>67.920.509.613</b>



# RIEDER & CIA. S.A.C.I.

## 17. Patrimonio neto.

### Ajuste al Patrimonio Neto.


Los inmuebles entregados en dación en pago de deudas bancarias se hallaban con revaluó técnico conforme a tasaciones realizadas por profesionales independientes y conforme a asambleas de accionistas fueron capitalizadas con afectación al patrimonio neto de la compañía del mayor valor resultante. Al ser entregados los mismos en dación en pago a los bancos, los importes correspondientes a dichos revaluós técnicos fueron afectados nuevamente al Patrimonio Neto lo que produjo su disminución.

PATRIMONIO NETO	31/12/2022	31/12/2021
<b>CAPITAL SOCIAL</b>		
Capital Integrado	482.236.000.000	482.236.000.000
	<b>482.236.000.000</b>	<b>482.236.000.000</b>
<b>RESERVAS</b>		
Reserva General	28.377.304.569	28.377.304.569
Reserva Legal	12.965.998.544	11.926.178.614
Reserva de Revaluó	55.791.871.433	55.791.871.433
Ajuste al patrimonio neto	(204.997.066.190)	(204.997.066.190)
	<b>(107.861.891.644)</b>	<b>(108.901.711.574)</b>
<b>RESULTADOS</b>		
Acumulado	16.601.759.387	8.998.160.858
Del Ejercicio	20.121.519.963	7.603.598.529
	<b>36.723.279.350</b>	<b>16.601.759.387</b>
<b>TOTAL PATRIMONIO NETO</b>	<b>411.097.387.706</b>	<b>389.936.047.813</b>

## 18. Contratos en ejecución.

Corresponden a contratos de infraestructuras y energía en las zonas sur, este y central del país bajo el concepto de llave en mano con clientes del sector privado y público en conjunto con SIEMENS AG, las cuales se están ejecutando y son los siguientes:

Proyecto	31/12/2022	31/12/2021
SAN LORENZO	89.622.709.667	85.518.617.624
STATCOM	112.972.360.178	107.787.955.178
PARQUE CABALLERO	210.069.867.734	199.470.897.692
CECOM	48.091.510.700	46.236.737.600
REACTORES 500KV	78.064.814.646	74.399.313.168
AÑA CUA	117.324.825.430	0
SUBESTACION MARGEN DERECHA 500KV	92.630.797.123	0
YGUAZU 500KV	514.769.065.868	500.935.531.547
<b>Total Contratos en ejecución</b>	<b>1.263.545.951.346</b>	<b>1.014.349.052.809</b>



# RIEDER & CIA. S.A.C.I.

## 19. Ventas netas.


Las ventas netas del ejercicio se componen de los siguientes rubros:

Composición de ventas netas por Unidad de Negocio (Expresado en miles de Guaraníes)		
	2022	2021
<b>MAQUINAS AGRICOLAS</b>	48.479.520	54.997.621
<b>VIALES Y CONSTRUCCIONES</b>	42.792.549	33.449.521
<b>AUTOMOVILES Y UTILITARIOS</b>	68.127.338	60.127.950
<b>POSTVENTA REPUESTOS</b>	40.185.722	38.722.546
<b>PRODUCTO SIEMENS</b>	33.242.631	17.589.844
<b>SERVICIO DE INTERNET</b>	5.064.321	4.956.586
	<b><u>237.892.081</u></b>	<b><u>209.844.068</u></b>
<b>PROYECTOS DE ENERGIA</b>	258.980.608	59.127.799
<b>INGRESOS VARIOS</b>	5.566.372	17.069.120
	<b><u>264.546.980</u></b>	<b><u>76.196.919</u></b>
<b>TOTAL</b>	<b><u>502.439.061</u></b>	<b><u>286.040.987</u></b>

## 20. Activos gravados.

Los siguientes bienes de propiedad de la Sociedad han sido puestos en garantía de obligaciones financieras.

Tipo de Activo	Datos del activo gravado	Tipo de garantía	Importe (indicar moneda)	A favor de
Propiedad, planta y equipo	Terrenos y construcciones (Artigas 1945)	Garantía fiduciaria en seguridad de bonos emitidos.	G. 72.407.710.170.-	FIDEICOMISO DE GARANTIA Y PAGO RIEDER & CIA. S.A.C.I.
Propiedad, planta y equipo	Terrenos (Propiedad rural 9.528 has. Padrón Nº 1 Distrito de Itacua - Dpto. de Concepción).	Garantía fiduciaria en seguridad de bonos emitidos.	G. 96.027.526.815.-	FIDEICOMISO DE GARANTIA Y PAGO RIEDER & CIA. S.A.C.I.
Propiedad, planta y equipo	Terrenos (Avda. Artigas c/Peru)	Garantía hipotecaria	G. 14.784.743.807.-	BANCO DO BRASIL S.A.
Propiedad, planta y equipo	Terrenos y construcciones ( 20.000 m2 Avda. Monseñor Rodríguez Km. 5 Ciudad del Este )	Garantía fiduciaria	G. 43.538.652.298.-	BANCO ATLAS S.A.



# RIEDER & CIA. S.A.C.I.

## 21. Garantías otorgadas por licitaciones

La empresa ha otorgado pólizas de seguro en concepto de garantía de adjudicación, por anticipo financiero de obras, por garantías de anticipo, garantía de fiel cumplimiento y otras, en las diferentes licitaciones en la que participa conforme al siguiente cuadro resumen:

Aseguradora	Entidad	División Negocio	ID de Remate	Contrato	Licitación	Tipo de Garantía	Documento Firmado	Monto Asegurado Gs.	Monto Asegurado Usd.	Vigencia
La Consolidada	Municipalidad de San Cosme y Damian	Postventa	408167	Contrato N° 02/2022	Contratación Directa Nro: 02/2022 - MANTENIMIENTO Y REPARACION DE LA MOTONIVELADORA VOLVO G-930 DE LA MUNICIPALIDAD DE SAN COSME Y DAMIAN	Fiel Cumplimiento de Contrato	Propuesta de Seguro + Pagaré	115.930.749		hasta 31/01/2023
La Consolidada	Instituto Nacional de Tecnología, Normalización y Metrología (INTN)	Postventa	411915	Licitación por concurso de Ofertas	Licitación por concurso de Ofertas N°02/2022 - "SERVICIO DE MANTENIMIENTO DE MOVIL MARCA VOLVO DEL INTN"	Mantenimiento de Oferta	Propuesta de Seguro + Pagaré	207.000.000		hasta 27/07/2023
La Paraguaya S.A.	Honorable Cámara de Senadores	Postventa	394608	Contrato N° 09/2022	Servicio de Mantenimiento y Reparación de Vehículos de la Marca Mahindra	Fiel Cumplimiento de Contrato	Propuesta de Seguro	5.000.000		hasta 30/06/2023
La Consolidada	Instituto de Previsión Social (IPS)	Postventa	387386		LPN "SBE N°63/2021" Contratación de Servicios de Mantenimiento Preventivo y Reparación de vehículos propiedad del IPS"	Mantenimiento de Oferta	Propuesta de Seguro + Pagaré	212.836.616		hasta 16/11/2022
La Consolidada	Ministerio de Obras Publicas y Comunicaciones	Postventa	419920		LPN N° 95/2022 por SBE para el Servicio de Mantenimiento y Reparación de Vehículos Multimarca	Mantenimiento de Oferta	Propuesta de Seguro + Pagaré	5.808.751		hasta 13/03/2023
La Consolidada	Ministerio de Obras Publicas y Comunicaciones	Postventa	412523		LPN N° 83/2022 para el Servicio de Mantenimiento y Reparación de Vehículos Multimarca	Mantenimiento de Oferta	Propuesta de Seguro + Pagaré	158.400.000		hasta 10/04/2023
La Consolidada	Ministerio de Obras Publicas y Comunicaciones	Postventa	420247		LPN N° 105/2022 SUBASTA A LA BAJA ELECTRONICA PARA LA ADQUISICION DE REPUESTOS VARIOS PARA EL MOPC	Mantenimiento de Oferta	Propuesta de Seguro + Pagaré	160.000.000		hasta 14/03/2023
La Consolidada	COMANDO DEL EJERCITO	Postventa	419660	Licitación por concurso de Ofertas	Licitación por concurso de Ofertas N°27/2022 - "ADQUISICION DE REPUESTOS PARA EL COMANDO DE INGENIERIA - LOTE N°3"	Mantenimiento de Oferta	Propuesta de Seguro + Pagaré	7.908.230		hasta 01/02/2023
La Consolidada	GOBIERNO DEPARTAMENTAL DE BOQUERON	Postventa	409034	LPN N°03/2022	LPN N°03/2022 "REPARACION Y MANTENIMIENTO DE MAQUINARIAS DE LA GOBERNACION DE BOQUERON - PLURIANUAL 2022-2023"	Fiel Cumplimiento de Contrato	Propuesta de Seguro + Pagaré	128.137.719		hasta 31/01/2024
La Consolidada	COMANDO DEL EJERCITO	Postventa	419660	Licitación por concurso de Ofertas	Licitación por concurso de Ofertas N°27/2022 - "ADQUISICION DE REPUESTOS PARA EL COMANDO DE INGENIERIA - LOTE N°3"	Fiel Cumplimiento de Contrato	Propuesta de Seguro + Pagaré	15.816.459		hasta 31/01/2023
LA CONSOLIDADA S.A. ANDE	Telecomunicaciones		408327	ORDEN DE COMPRA N°5678	CD N°656/2022 ADQUISICION DE ACCESORIOS MENORES Y HERRAJES PARA FIBRA OPTICA	GARANTIA DE FIEL CUMPLIMIENTO DE CONTRATO O ADJUDICACION	CONTRA GARANTIA	15.508.681		hasta 30/06/2023
INTERCONTINENTAL ANDE	Telecomunicaciones		408287	CONTRATO N°9079/2022	LPN ANDE N°1736/2022 " ADQUISICION DE REPUESTOS, ACCESORIOS Y MATERIALES PARA SISTEMA Y EQUIPOS DE COMUNICACION Y CONTROL	GARANTIA DE FIEL CUMPLIMIENTO DE CONTRATO O ADJUDICACION	CONTRA GARANTIA	106.900.000		hasta 13/01/2024
LA CONSOLIDADA S.A. ANDE	Telecomunicaciones		392754	CONTRATO N°8763/2022	LCO N°1162/2021 ADQUISICION DE INSTRUMENTAL Y HERRAMIENTAS ESPECIALES PARA SISTEMAS DE COMUNICACION Y CONTROL	GARANTIA DE FIEL CUMPLIMIENTO DE CONTRATO O ADJUDICACION	CONTRA GARANTIA	8.891.000		hasta 02/12/2023
BANCO BASA ANDE	Telecomunicaciones		301495	CONTRATO 6579/2016	LPN N°1191/2015 SUMINISTRO, INSTALACION Y PUESTA EN SERVICIO DE UNA RED DE FIBRA OPTICA	GARANTIA BANCARIA DE CUMPLIMIENTO DE CONTRATO	CONTRA GARANTIA		867.302,51	hasta 28/04/2023
INTERCONTINENTAL COPACO	Telecomunicaciones		325967	CONTRATO N°83/2019	LPN N°15/2017 " PROVISION Y MONTEAJE DE ACONDICIONADORES DE AIRE Y ACCESORIOS EN VARIAS CENTRALES	GARANTIA DE FIEL CUMPLIMIENTO DE CONTRATO O ADJUDICACION	CONTRA GARANTIA	420.000.000		hasta 31/12/2023
INTERCONTINENTAL COPACO	Telecomunicaciones		326052	CONTRATO 41/2018	SUMINISTRO DE CABLES DE FIBRA OPTICA, ELEMENTOS OPON, ACCESORIOS E INSTRUMENTOS PARA MONTAJES Y MANTENIMIENTO	GARANTIA DE FIEL CUMPLIMIENTO DE CONTRATO O ADJUDICACION	CONTRA GARANTIA	166.127.198		hasta 30/06/2023
INTERCONTINENTAL MEC	Telecomunicaciones		419352	CONTRATO N°06/2022	LPN N°04/2022 CONTRATACION DE SERVICIOS DE INTERNET SATELITAL PARA ESTABLECIMIENTOS EDUCATIVOS DEL MEC	GARANTIA DE ANTICIPO FINANCIERO	CONTRA GARANTIA	613.226.400		hasta 08/06/2023
INTERCONTINENTAL MEC	Telecomunicaciones		419352	CONTRATO N°06/2022	LPN N°04/2022 CONTRATACION DE SERVICIOS DE INTERNET SATELITAL PARA ESTABLECIMIENTOS EDUCATIVOS DEL MEC	GARANTIA DE FIEL CUMPLIMIENTO DE CONTRATO O ADJUDICACION	CONTRA GARANTIA	1.330.600.000		hasta 06/02/2024
LA CONSOLIDADA S.A. Municipalidad de Caacupe	Maquinarias		406249	Contrato N° 05/2022	Concurso de ofertas N°2/2022 Adquisición de Tractores Agrícolas	Fiel Cumplimiento de Contrato	Propuesta de Seguro + Pagaré	38.468.000		hasta 31/01/2024
LA CONSOLIDADA S.A. Municipalidad de Asunción	Camiones		408882	Contrato N° 07/2022	LPN "Adquisición de Camiones para la Dirección de Servicios Urbanos"	Fiel Cumplimiento de Contrato	Propuesta de Seguro + Pagaré	1.410.000.000		hasta 15/04/2024
LA CONSOLIDADA S.A. Municipalidad de Nueva Esperanza	Automoviles		415683	Contrato N° 197/2022	Concurso de ofertas N° 03/2022 "Adquisición de una ambulancia convencional OKM"	Fiel Cumplimiento de Contrato	Propuesta de Seguro + Pagaré	49.600.000		hasta 06/11/2024
LA CONSOLIDADA S.A. Municipalidad de Caazapa	Maquinarias		418699	Contrato N° 28/2022	LPN "Adquisición de Tractores Agrícolas, Plurianual Periodo 2022-2024"	Fiel Cumplimiento de Contrato	Propuesta de Seguro + Pagaré	122.115.000		hasta 31/05/2023
LA CONSOLIDADA S.A. Municipalidad de Caazapa	Maquinarias		418442	Contrato N° 27/2022	LPN "Adquisición de una Motoniveladora"	Fiel Cumplimiento de Contrato	Propuesta de Seguro + Pagaré	123.100.000		hasta 31/05/2023
LA CONSOLIDADA S.A. PETROPAR	Automoviles		411920	Contrato PR/PR N° 020/22	LPN "Adquisición de Vehículos para Petropar"	Fiel Cumplimiento de Contrato	Propuesta de Seguro + Pagaré	30.100.000		hasta 23/02/2023
LA CONSOLIDADA S.A. Municipalidad de Fulgencio Yegros	Maquinarias		408092		LPN "Adquisición de Maquinaria Agrícola"	Mantenimiento de Oferta	Propuesta de Seguro + Pagaré	35.000.000		hasta 03/07/2023
La Paraguaya S.A. ANDE - Villa Aurelia	Riedertech		270799	N° Contrato: 6263/2015	LPN: 1089/2015	Garantía Fiel Cumplimiento del contrato	Propuesta de Seguro		1.160.496,00	hasta 29-04-2023
La Paraguaya S.A. ANDE - Villa Aurelia	Riedertech		270799	N° Contrato: 6263/2015	LPN: 1089/2015	Garantía Fiel Cumplimiento del contrato	Propuesta de Seguro	2.383.118.981		hasta 29-04-2023
La Paraguaya S.A. ANDE - San Lorenzo	Riedertech		357453	N° Contrato: 7821/2019	LPI: 1503/2019	Garantía Fiel Cumplimiento del contrato	Propuesta de Seguro		1.072.439,00	hasta 27/08/2024
La Paraguaya S.A. ANDE - San Lorenzo	Riedertech		357453	N° Contrato: 7821/2019	LPI: 1503/2019	Garantía Fiel Cumplimiento del contrato	Propuesta de Seguro	2.260.329.054		hasta 27/08/2024
La Paraguaya S.A. ANDE - San Lorenzo	Riedertech		357453	N° Contrato: 7821/2019	LPI: 1503/2019	Garantía Anticipo	Propuesta de Seguro	19.636.963		hasta 30-06-2023
La Paraguaya S.A. ANDE - San Lorenzo	Riedertech		357453	N° Contrato: 7821/2019	LPI: 1503/2019	Garantía Anticipo	Propuesta de Seguro	21.599.999		hasta 16-06-2023
La Paraguaya S.A. ANDE - San Lorenzo	Riedertech		357453	N° Contrato: 7821/2019	LPI: 1503/2019	Garantía Anticipo	Propuesta de Seguro	276.472.048		hasta 16-06-2023
LA CONSOLIDADA S.A. REACTORES	Riedertech		366293	N° Contrato: 8101/2020	LPI: 1514/2019	Contragarantía	Oferta y Pagaré	1.958.449.388		hasta 13/05/2023
LA CONSOLIDADA S.A. ANDE - Yguazú	Riedertech		371212	N° Contrato: 7989/2020	LPI: 1542/2019	Contragarantía	Oferta y Pagaré	24.351.698.554		hasta 22/02/2024
LA CONSOLIDADA S.A. ANDE - Yguazú	Riedertech		371212	N° Contrato: 7989/2020	LPI: 1542/2019	Garantía de Anticipo	Oferta y Pagaré	41.027.431.748		hasta 21/09/2023
LA CONSOLIDADA S.A. Parque Caballero	Riedertech		357430	N° Contrato: 7895/2019	LPI: 1484/2019	Garantía Fiel cumplimiento de contrato	Propuesta de Seguro	4.097.126.726		hasta 20/01/2023
LA CONSOLIDADA S.A. Parque Caballero	Riedertech		357430	N° Contrato: 7895/2019	LPI: 1484/2019	Garantía Fiel cumplimiento de contrato	Propuesta de Seguro		2.309.114,00	hasta 20/01/2023
TAIY S.A. ANDE - San Lorenzo	Riedertech		357432	N° Contrato: 7821/2019	LPI: 1503/2019	Garantía Todo Riesgo	Oferta y Pagaré	92.383.478.880		hasta 03-05-2023
TAIY S.A. STATCOM	Riedertech		357432	N° Contrato: 7878/2019	LPI: 1487/2019	Garantía Todo Riesgo	Pagaré	103.253.351.528		hasta 15-05-2023
TAIY S.A. REACTORES	Riedertech		366293	N° Contrato: 8101/2020	LPI: 1514/2019	Garantía de Anticipo	Oferta y Pagaré	933.425.810		hasta 17/10/2022
TAIY S.A. EMY (EBY)	Riedertech			Y-EMY-AMPLI VA		Garantía de ejecución de contrato		2.484.483,50		hasta 06/10/2025
ASEFASA SEGUROS EBY-KITS 2	Riedertech			OC-79889		Garantía de adjudicación		388.367,80		hasta 22/08/2024
ASEFASA SEGUROS EBY-KITS 2	Riedertech			OC-79889		Garantía de anticipo		776.736,00		hasta 22/08/2024
ASEFASA SEGUROS Luque - Capita	Riedertech		388095	N° Contrato: 9010/2022	LPI: 1600/2021	Garantía de anticipo	Propuesta de Seguro	275.358.645		hasta 03/10/2024
ASEFASA SEGUROS Luque - Capita	Riedertech		388095	N° Contrato: 9010/2022	LPI: 1600/2021	Garantía de anticipo	Propuesta de Seguro	6.690.449.287		hasta 03/10/2024
ASEFASA SEGUROS Luque - Capita	Riedertech		388095	N° Contrato: 9010/2022	LPI: 1600/2021	Garantía de anticipo	Propuesta de Seguro	220.041.574		hasta 03/10/2024
ASEFASA SEGUROS Luque - Capita	Riedertech		388095	N° Contrato: 9010/2022	LPI: 1600/2021	Garantía de anticipo	Propuesta de Seguro	220.041.574		hasta 03/10/2024
ASEFASA SEGUROS Luque - Capita	Riedertech		388095	N° Contrato: 9010/2022	LPI: 1600/2021	Ejecución de contrato		379.479,50		hasta 31/10/2025
ASEFASA SEGUROS Luque - Capita	Riedertech		388095	N° Contrato: 9010/2022	LPI: 1600/2021	Ejecución de contrato		692.794.062		hasta 28/10/2025
ASEFASA SEGUROS Luque - Capita	Riedertech		388095	N° Contrato: 9010/2022	LPI: 1600/2021	Ejecución de contrato		828.187,37		hasta 28/10/2025

