

RIEDER & CIA.

Por el ejercicio anual N° 54 iniciado el 01 de enero hasta el 30 de junio de 2018, presentado en forma comparativa con el ejercicio anterior (Segundo trimestre).

Denominación:	RIEDER & CÍA. SOCIEDAD ANÓNIMA, COMERCIAL E INDUSTRIAL (RIEDER & CÍA. S.A.C.I.)
Domicilio Legal:	Avenida Artigas 1945 entre Altos y Central - Asunción, Paraguay
Actividad Principal:	Importaciones, Representaciones y Servicios.
Inscripción en el Registro Público de Comercio:	<p>Del Estatuto o Contrato Social: Anotado bajo el N° 192, folios 5 y siguientes, Libro Seccional respectivo.</p> <p>De las modificaciones: 1) Anotado bajo el N° 823, folios 217 y siguientes, en fecha 10 de noviembre de 1976, 2) Anotado bajo el N° 813, folios 51 y siguientes, en fecha 29 de agosto de 1985, 3) Anotado bajo el N° 662, Serie D, folios 5695 y siguientes, Sección Contratos, en fecha 12 de julio de 1996, 4) Anotado bajo el N° 736, Serie A, Folio 5926 y siguientes, Sección Contratos, de fecha 14 de julio de 1999 y 5) Anotado bajo el N° 12, Serie C, Folio 139 y siguientes, Sección Contratos, de fecha 20 de enero de 2004 y 6) Anotado bajo el N° 265, Serie G, Folio 4032 y siguientes, Sección Contratos, de fecha 17 de junio de 2010. 7) Anotado bajo el N° 414, Serie A, Folio 4940 y siguientes, Sección Contratos de fecha 15 de julio de 2013. 8) Anotado bajo el N° 136, Serie B, Folio 485 y siguientes, Sección Contratos de fecha 11 de noviembre de 2016.9) Anotado bajo el No. 2, Folio 12, Sección Personas Jurídicas y Asociaciones de fecha 21/09/17.-</p>
Inscripción en la Comisión Nacional de Valores:	N° 831/05
Fecha de vencimiento del Estatuto o Contrato Social:	La duración de la Sociedad se fija en cincuenta años contados a partir del día en que la modificación de los estatutos sociales sea registrada en los correspondientes Registros Públicos, pudiendo ser prorrogado su término o anticiparse su disolución por resolución de la Asamblea General de Accionistas.

Composición del Capital

Acciones

Cantidad	Clase	Tipo	N° de votos que otorga cada acción	Suscripto (miles de Gs.)	Integrado (miles de Gs.)
476.000	Ordinaria	Nominativa	1 (uno)	476.000.000	476.000.000

Maldonado
LICENCIADO ANGEL SOILAN GIMÉNEZ
 COMISARIO
 Pat. Profesional 010-0038947
 R.U.C. 2131626 - 0

Gerd H. Thiede
Lic. Gerd H. Thiede
 Síndico Titular

Salvador R. Maldonado
Lic. Salvador R. Maldonado
 APODERADO

J. Rodolfo Rieder
J. Rodolfo Rieder



RENAULT



RIEDER USADOS

SIEMENS


RIEDER & CIA.

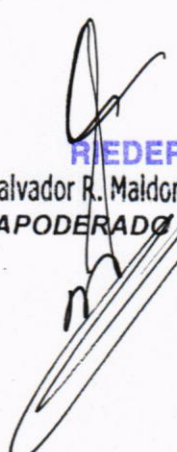
BALANCE GENERAL INTERMEDIO 30 DE JUNIO 2018 Y 2017 (Expresado en guaraníes)


ACTIVO	2018	2017
ACTIVO CORRIENTE		
DISPONIBLE		
Caja y Bancos - Nota 3	20,654,233,653	10,119,605,592
	20,654,233,653	10,119,605,592
EXIGIBLES		
Cientes - Nota 4	160,214,992,011	123,744,812,356
Previsión para Cuentas Incobrables - Nota 4 y 2.g)	(3,874,998,389)	(3,347,228,687)
Anticipo a Proveedores del Exterior- Nota 5	6,199,862,200	9,930,706,825
Anticipo de Impuesto a la Renta Regimen Especial	125,055,945	125,055,945
Retención de IVA	7,067,851,637	4,582,008,197
Impuesto al Valor Agregado	2,896,535,690	-
Otros Créditos - Nota 6	12,859,099,132	5,207,059,845
Previsión para cuentas incobrables	(871,000,000)	-
	184,617,398,226	140,242,414,481
EXISTENCIAS		
Mercaderías - Nota 7 y 2.f)	163,063,859,400	172,384,831,058
Previsión por obsolescencia	(5,665,555,917)	-
	157,398,303,483	172,384,831,058
GASTOS ADELANTADOS		
Seguros a Devengar	488,973,457	442,609,958
Intereses a Devengar	870,144,973	2,414,981,624
Otros Gastos a Devengar - Nota 8	7,404,360,056	5,467,684,118
	8,763,478,486	8,325,275,700
Ingresos diferidos - Nota 9	(172,515,093,480)	(143,119,176,734)
MENOS: Gastos Incurridos - Nota 9	256,463,120,711	214,469,267,742
	83,948,027,231	71,350,091,008
Total Activo Corriente	455,381,441,079	402,422,217,839

Las notas y anexos que se acompañan forman parte de los Estados Financieros


Lic. MIGUEL ÁNGEL SOILAN GIMÉNEZ
CONTADOR
Pat. Profesional 010-0038947
R.U.C. 2131626 - 0


Lic. Gerd H. Thiede
Síndico Titular


Lic. Salvador R. Maldonado
APODERADO


RIEDER & CIA. S.A.
J. Rodolfo Rieder



RENAULT



UNIFY



RIEDERUSADOS

SIEMENS


RIEDER & CIA.


BALANCE GENERAL INTERMEDIO 30 DE JUNIO DE 2018 Y 2017 (Expresado en guaraníes)

ACTIVO	2018	2017
ACTIVO NO CORRIENTE		
EXIGIBLES		
Cientes - Nota 4	38,578,764,217	157,027,223,624
	38,578,764,217	157,027,223,624
INVERSIONES		
Títulos y Acciones	-	20,218,770,000
Aportes en Otras Empresas - Nota 10	35,766,296,135	16,281,132,484
	35,766,296,135	36,499,902,484
BIENES DE USO - Nota 2.e) y Anexo A		
Costo Original y Revaluado	729,797,843,820	338,156,848,252
Depreciaciones Acumuladas	(85,974,693,178)	(71,772,600,484)
	643,823,150,642	266,384,247,768
CARGOS DIFERIDOS		
Valores Originales - Nota 11	10,419,643,938	9,249,395,304
Amortizaciones Acumuladas - Nota 11	(8,062,181,414)	(7,161,984,161)
	2,357,462,524	2,087,411,143
Total Activo No Corriente	720,525,673,518	461,998,785,019
TOTAL ACTIVO	1,175,907,114,597	864,421,002,858

Las notas y anexos que se acompañan forman parte de los Estados Financieros


Lic. MIGUEL ANSEL SOILAN GIMÉNEZ
CONTADOR
Pat. Profesional 810-0038947
R.U.C. 2131626 - 0


Lic. Gerd H. Thiede
Sindico Titular


Lic. Salvador R. Meironado
APODERADO


RIEDER & CIA. S.A. S.R.L.
J. Rodolfo Rieder




RIEDER & CIA.

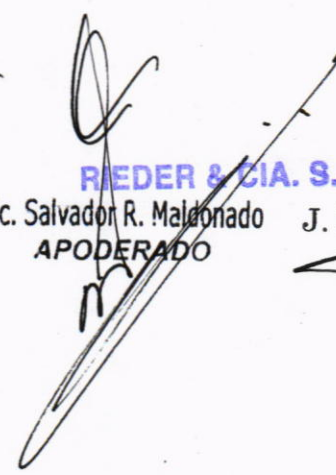
BALANCE GENERAL INTERMEDIO 30 DE JUNIO DE 2018 Y 2017 (Expresado en guaraníes)

PASIVO	2018	2017
PASIVO CORRIENTE		
EXIGIBLES		
Proveedores del Exterior - Nota 12 y Anexo G	42,393,614,563	23,632,757,978
Letras por Pagar - Nota 13 y Anexo G	3,594,834,181	-
Obligaciones Bancarias - Nota 14 y Anexo G	231,028,798,579	297,149,192,255
Bonos Bursátiles - Nota 15 y Anexo G	21,705,250,001	26,029,000,001
Intereses Bonos Bursátiles a Pagar	17,815,550,562	8,465,953,137
(Intereses Bonos Bursátiles no Devengados)	(18,603,304,271)	(8,444,124,189)
Acreedores Varios	5,987,607,839	6,308,492,511
Proveedores Locales	10,202,078,674	10,021,241,231
Intereses por Pagar	15,489,037,509	16,383,275,925
(Intereses no Devengados)	(16,794,019,553)	(18,824,801,592)
Provisiones Varias	4,490,462,497	7,853,748,734
Dirección de Grandes Contribuyentes	362,249,762	366,197,867
(Anticipo de Impuesto a la Renta)	(5,119,901,348)	(3,982,544,129)
Total Pasivo Corriente	312,552,258,995	364,958,389,729
PASIVO NO CORRIENTE		
EXIGIBLES		
Obligaciones Bancarias - Nota 14 y Anexo G	57,087,591,170	22,601,855,933
Bonos Bursátiles - Nota 15 y Anexo G	222,035,250,000	91,430,000,000
Intereses por Pagar	5,202,515,187	642,268,890
Intereses Bonos Bursátiles a Pagar	48,185,053,665	13,863,801,486
Intereses no Devengados	(51,257,148,993)	(13,529,383,478)
Total Pasivo No Corriente	281,253,261,029	115,008,542,831
TOTAL PASIVO	593,805,520,024	479,966,932,560

Las notas y anexos que se acompañan forman parte de los Estados Financieros


Lic. MIGUEL ANGELO SOILAN GIMÉNEZ
CONTADOR
Pat. Profesional 010-0038947
R.U.C. 2131626 - 0


Lic. Gerd H. Thieda
Síndico Titular


Lic. Salvador R. Maldonado
APODERADO


J. Rodolfo Rieder



RIEDER & CIA.

BALANCE GENERAL INTERMEDIO 30 DE JUNIO DE 2018 Y 2017 (Expresado en guaraníes)

PATRIMONIO NETO	2018	2017
CAPITAL SOCIAL		
Capital Integrado	476,000,000,000	310,000,000,000
	476,000,000,000	310,000,000,000
RESERVAS		
Reserva General	23,563,108,493	19,980,366,668
Reserva Legal	10,936,566,900	10,379,867,120
Reserva de Revaluó	66,558,615,332	40,962,844,750
	101,058,290,725	71,323,078,538
RESULTADOS		
Acumulados	1,946,068,387	-
Del Ejercicio	3,097,235,461	3,130,991,760
	5,043,303,848	3,130,991,760
TOTAL PATRIMONIO NETO	582,101,594,573	384,454,070,298
TOTAL PASIVO Y PATRIMONIO NETO	1,175,907,114,597	864,421,002,858

Cuentas de orden. Nota 16


Contratos en ejecución


PYG 852.018.167.087.-


PYG 887.284.583.514.-

Las notas y anexos que se acompañan forman parte de los Estados Financieros


Lic. MIGUEL ÁNGEL SOILAN GIMÉNEZ
CONTADOR
Pat: Profesional 010-0038947
R.U.C. 2131626 - 0


Lic. Gerd H. Thiede
Síndico Titular


Lic. Salvador R. Maldonado
APODERADO


RIEDER & CIA. S.A.C.I.
J. Rodolfo Rieder



RENAULT

VALTRA

UNIFY

Rieder Internet

RIEDERUSADOS

SIEMENS


RIEDER & CIA.


ESTADO DE RESULTADOS POR EL PERIODO COMPRENDIDO ENTRE EL 01 DE ENERO Y EL 30 DE JUNIO DE 2018 Y 2017 (Expresado en guaraníes)


	2018	2017
Ventas Netas	93,659,239,803	84,721,587,033
Menos		
Costos de Mercaderías Vendidas	(60,664,840,611)	(54,638,283,609)
Costos de Servicios de Internet	(2,106,079,315)	(1,840,726,420)
RESULTADO BRUTO	30,888,319,877	28,242,577,004
Más		
OTROS INGRESOS OPERATIVOS		
Labor Taller	5,491,706,733	5,661,959,378
Ingresos Netos por Proyectos	17,065,127,067	14,875,484,729
Intereses Caja de Ahorro	3,702,255	5,058,976
Comisiones Cobradas	240,208,644	980,961,420
Descuentos Obtenidos	-	33,190
Intereses Cobrados	1,709,652,717	1,121,788,477
Otros Ingresos	2,113,180,619	1,527,757,406
	26,623,578,035	24,173,043,576
Menos		
GASTOS DE EXPLOTACIÓN - Anexo H		
Gastos de Administración	(7,912,853,532)	(7,903,060,540)
Gastos de Ventas	(20,370,986,279)	(19,879,570,015)
Seguros Pagados	(339,761,756)	(322,335,622)
Cuentas Incobrables	-	-
Gastos Impositivos	(1,380,795,828)	(1,235,698,016)
Depreciaciones de Bienes de Uso	(3,253,737,651)	(3,237,970,570)
Amortización de Cargos Diferidos	(617,428,426)	(489,132,227)
Reserva Legal	(163,012,393)	(164,789,040)
GASTOS FINANCIEROS - Anexo H		
Intereses Pagados	(11,867,081,136)	(13,045,436,425)
Gastos Bancarios	(627,840,993)	(1,007,190,452)
Intereses Bonos Bursátiles	(7,171,870,762)	(4,444,837,013)
Gastos de Bolsa de Valores	(237,859,139)	(82,871,419)
Diferencias de Cambio - Neto	(109,184,794)	2,894,460,386
	(54,052,412,689)	(48,918,430,953)
RESULTADO ANTES DE IMPUESTO	3,459,485,223	3,497,189,627
Impuesto a la Renta - Anexo H	(362,249,762)	(366,197,867)
RESULTADO DEL EJERCICIO	3,097,235,461	3,130,991,760

Las notas y anexos que se acompañan forman parte de los Estados Financieros


Lic. MIGUEL ÁNGEL SOILAN GIMÉNEZ
CONTADOR
Pat. Profesional 010-0038947
R.U.C. 2131626 - 0


Lic. Gerd H. Thiede
Síndico Titular


Lic. Salvador R. Maldonado
APODERADO


J. Rodolfo Rieder



RENAULT

VALTRA

UNIFY

Rieder Internet

RIEDERUSADOS


SIEMENS

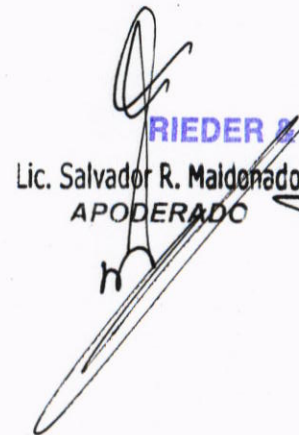

**ESTADO DE VARIACIÓN DEL PATRIMONIO NETO
AL 30 DE JUNIO DE 2018 Y 2017
(Expresado en guaraníes)**

Concepto	CAPITAL		RESERVAS			RESULTADOS		TOTAL
	Integrado	Anticipo para Aumento de Capital	Generales	Legal	de Revalúo	Acumulado	Del Ejercicio	
Saldo al 31 de diciembre de 2017	319,480,000,000	0	19,980,366,668	10,773,554,507	223,078,615,332	1,946,068,387	7,082,741,825	582,341,346,719
Transferencia a Resultados Acumulados	--	--	--	--	--	7,082,741,825	(7,082,741,825)	0
Distribución de Utilidades	--	--	3,582,741,825	--	--	(7,082,741,825)	--	(3,500,000,000)
Integración de Capital	156,520,000,000	--	--	--	(156,520,000,000)	--	--	0
Reservas	--	--	--	--	--	--	--	0
Emisión de Acciones	--	--	--	--	--	--	--	0
Reserva del Ejercicio	--	--	--	163,012,393	--	--	--	163,012,393
Resultado del ejercicio	--	--	--	--	--	--	3,097,235,461	3,097,235,461
Saldo al 30 de junio de 2018	476,000,000,000	0	23,563,108,493	10,936,566,900	66,558,615,332	1,946,068,387	3,097,235,461	582,101,594,573
Saldo al 30 de junio de 2017	310,000,000,000	0	19,980,366,668	10,379,867,120	40,962,844,750	0	3,130,991,760	384,454,070,298

Las notas y anexos que se acompañan forman parte de los Estados Financieros


Lic. MIGUEL ANGEL SOILAN GIMÉ
CONTADOR
Pat. Profesional 010-0038947
R.U.C. 2131626 - 0


Lic. Gerd H. Thiede
Síndico Titular



RIEDER & CIA. S.A.S.
Lic. Salvador R. Maldonado J. Rodolfo Rieder
APODERADO


RIEDER & CIA.

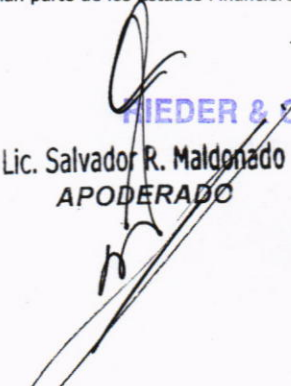
ESTADO DE ORIGEN Y APLICACIÓN DE FONDOS POR EL PERIODO COMPRENDIDO ENTRE EL 1º DE ENERO Y EL 30 DE JUNIO DE 2018 Y 2017 (Expresado en Guaraníes)


	2018	2017
Conciliación del Resultado Neto con el Efectivo y Equivalente de Efectivo proveniente de las Actividades de Operación		
Utilidad del Ejercicio	3,097,235,461	3,130,991,760
Más: Ajustes a la Utilidad del Ejercicio		
Depreciaciones Bienes de Uso	3,253,737,651	3,249,084,053
Amortización de Cargos Diferidos	617,428,426	315,144,410
Reserva Legal	163,012,393	164,789,040
Ajustes al activo fijo	1,198,208,151	-
Aplicación de previsión	2,500,000,000	-
Resultado Neto antes de cambios en el Capital Operativo	10,829,622,082	6,860,009,263
Cargos y Abonos por cambios en el Activo y Pasivo		
(Aumento) Disminución Neto de Exigibles	10,682,738,863	19,501,560,006
(Aumento) Disminución Neto de Existencias	(14,434,356,129)	6,273,786,600
(Aumento) Disminución Neto de Gastos Adelantados	(919,741,209)	(1,024,217,507)
(Aumento) Disminución Neto de Cargos Diferidos	(91,917,262)	(164,174,864)
Aumento (Disminución) Neto de Obligaciones Comerciales	10,213,124,305	(11,747,323,254)
Aumento (Disminución) Neto de Provisiones y Deudas Fiscales	(5,247,046,852)	1,607,936,107
Aumento (Disminución) de Ganancias a Realizar	(50,915,289,890)	(20,190,580,813)
	(50,712,488,174)	(5,743,013,725)
Aumento (Disminución) del Efectivo y Equivalente de Efectivo proveniente de la Actividad de Operación	(39,882,866,092)	1,116,995,538
Actividades de Inversión		
Adquisición y/o Construcción de Bienes de Uso	(2,711,363,757)	(145,382,309)
Aportes en Otras en Empresas	(2,674,149,430)	(2,955,080,284)
Aumento (Disminución) del Efectivo y Equivalente de Efectivo proveniente de la Actividad de Inversión	(5,385,513,187)	(3,100,462,593)
Actividades de Financiamiento		
Aumento (Disminución) Neto de Obligaciones Financieras	41,957,022,284	(10,033,014,561)
Distribución de dividendos	(3,500,000,000)	(2,500,000,000)
Aumento (Disminución) del Efectivo y Equivalente de Efectivo proveniente de la Actividad de Financiamiento	38,457,022,284	(12,533,014,561)
Aumento Neto de Efectivo y Equivalente de Efectivo	(6,811,356,995)	(14,516,481,616)
Saldo Efectivo y Equivalente de Efectivo al inicio	27,465,590,648	24,636,087,208
Saldo Efectivo y Equivalente de Efectivo al finalizar el Ejercicio	20,654,233,653	10,119,605,592

Las notas y anexos que se acompañan forman parte de los Estados Financieros


Lic. MIGUEL ÁNGEL SOILAN GIMÉNEZ
COMISARIO
Pat. Profesional 010-0038947
R.U.C. 2131626 - 0


Lic. Gerd H. Thiede
Síndico Titular


Lic. Salvador R. Maldonado
APODERADO


J. Rodolfo Rieder

RIEDER & CIA. S.A.C.A.

7



RIEDER & CIA.

NOTAS A LOS ESTADOS FINANCIEROS AL 30 DE JUNIO DE 2018

1. El Ente.


"Rieder & Compañía" Sociedad Anónima, Comercial e Industrial fue constituida por Escritura Pública pasada ante el Escribano Don Saúl Martínez Fretes, en fecha 2 de junio de 1964, habiéndose aprobado los mismos y reconocida su personería jurídica por Decreto del Poder Ejecutivo de la Nación N° 5880 de fecha 30 de junio de 1964 e inscripto en el Registro Público de Comercio. Los estatutos vigentes de la sociedad constan en Escritura Pública N° 418 de fecha 13 de mayo de 1996, inscripta en el Registro de Personas Jurídicas y Asociaciones bajo el N° 302 de fecha 1° de julio de 1996 y en el Registro Público de Comercio bajo el N° 662 en fecha 12 de julio de 1996. Según Escritura Pública N° 88 de fecha 23 de junio de 1999, por acta de asamblea general extraordinaria N° 37 de fecha 20 de abril de 1999, fue aprobado el aumento del capital autorizado a Gs. 60.000.000.000, el cual se encuentra totalmente integrado. Asimismo, según Escritura Pública N° 73 de fecha 23 de noviembre de 2004, por acta de asamblea general extraordinaria N° 44 de fecha 05 de noviembre de 2004, fue aprobado el aumento del capital social a Gs. 83.000.000.000, el cual se encuentra totalmente integrado. De la misma forma, a través de la mencionada escritura, se ha realizado las modificaciones de los estatutos sociales a los efectos de adecuarlo a las normas legales del Mercado de Valores, y de esa forma permitir a la empresa realizar oferta pública de valores con el fin de captar recursos financieros para capital operativo, proyectos e inversiones. Asimismo, según Escritura Pública N° 67 de fecha 20 de mayo de 2010, por acta de asamblea general extraordinaria N° 51 de fecha 21 de abril de 2010, fue aprobado el aumento del capital social a Gs. 125.000.000.000, el cual se encuentra totalmente integrado. Según Escritura Pública N° 107 de fecha 11 de junio de 2013, por acta de asamblea general extraordinaria N° 55 de fecha 30 de abril de 2013, fue aprobado el aumento del capital social a Gs. 250.000.000.000, el cual se encuentra totalmente integrado. Según Escritura Pública N° 136 de fecha 11 de noviembre de 2016, por acta de asamblea general extraordinaria N° 59 de fecha 27 de abril de 2016, fue aprobado el aumento del capital social a Gs. 310.000.000.000, el cual se encuentra totalmente integrado. Por Escritura Pública N° 59 de fecha 19/09/2017 fue protocolizado la fusión la fusión de Postillón S.A. como sociedad absorbida y Rieder & Cía. S.A.C.I., como sociedad absorbente y eleva el capital social autorizado a G. 650.000.000.000.- de los cuales G. 476.000.000.000.- se encuentran integrados.


La Sociedad tendrá una duración de cincuenta (50) años contados a partir del día en que la modificación de los estatutos sociales sea registrada en los correspondientes Registros Públicos, pudiendo ser prorrogado su término o anticiparse su disolución por resolución de la Asamblea General de Accionistas.

2. Políticas de Contabilidad.

La Sociedad adopta sus políticas de contabilidad, siguiendo los lineamientos generales de las prácticas contables usuales.


Lic. MIGUEL ÁNGEL SOILAN GIMÉNEZ
CONTADOR
Pat. Profesional 010-0038947
R.U.C. 2131626 - 0


Lic. Gerd H. Thiede
Síndico Titular


RIEDER & CIA. S.A.
Lic. Salvador R. Maldonado J. Rodolfo Rieder
APODERADO

8



RENAULT

VALEO

UNIFY

Rieder Internet

RIEDERUSADOS

SIEMENS

RIEDER & CIA.

a) Moneda de cuenta.

Los presentes estados financieros, han sido preparados en base a la moneda oficial del Paraguay, el guaraní.

b) Efectos de la inflación.

Los estados financieros han sido preparados en base a cifras históricas, sin considerar el efecto que las variaciones en el poder adquisitivo de la moneda local pudieran tener sobre los rubros no monetarios que los componen, debido a que la corrección monetaria no es un principio de contabilidad de aceptación generalizada ni una norma vigente en el Paraguay. Constituye una excepción al criterio descrito, el ajuste por diferencia de cambio y el revalúo obligatorio de los bienes del activo fijo en virtud a lo que establece la Ley 125/91.

c) Moneda Extranjera.

Los activos en moneda extranjera se valúan al tipo de cambio comprador vigente a la fecha de cierre y los pasivos se valúan al tipo de cambio vendedor, de conformidad con principios de contabilidad generalmente aceptados.

Las diferencias netas de cambio devengadas por fluctuaciones en los tipos de cambio entre las fechas de concertación de las operaciones y su liquidación o valuación al cierre del período se imputan a la cuenta Diferencias de Cambio del Estado de Resultados.

La empresa mantiene como política realizar los ajustes por diferencia en el tipo de cambio al cierre de cada mes durante el ejercicio.

d) Reconocimiento de ingresos y egresos.


Para el reconocimiento de las ganancias y pérdidas se ha aplicado el principio de lo devengado excepto los intereses moratorios que, en algunos casos, se contabilizan en el momento del cobro.


e) Valuación de bienes de uso.


Los bienes son revaluados anualmente de acuerdo al artículo 12 de la Ley N° 125/91 (actualizada), considerando los coeficientes de actualización suministrados por el Ministerio de Hacienda a tal efecto.

Las depreciaciones son computadas a partir del mes siguiente de la incorporación con cargo a resultados del ejercicio, utilizando el sistema lineal, a tasas que están dentro de los límites permitidos por las leyes tributarias y que se consideran adecuadas para extinguir el valor bruto de los bienes al fin de su vida útil. El costo, la revaluación y la depreciación acumulada de los bienes vendidos o retirados, son eliminados de las cuentas del activo, y la ganancia o pérdida es aplicada a resultados.


Lic. ANGEL SOILAN GIMÉNEZ
CONTADOR
Pat. Profesional 010-0038947
R.U.C. 2131626 - 0


Lic. Gerd H. Thiede
Sindico Titular


Lic. Salvador R. Maldonado
APODERADO


RIEDER & CIA. S.A.
J. Rodolfo Rieder



RIEDER & CIA.

f) Valuación de existencias.

Las Unidades Nuevas (Automóviles, Tractores, Implementos Agrícolas y Maquinarias Pesadas) se valúan a su costo de adquisición, inferior a su valor de realización.

Las unidades usadas tomadas como parte de pago son incorporadas al inventario al valor de tasación practicado por la empresa más todos los gastos de acondicionamiento del bien para su posterior venta.

Los inventarios de Repuestos, Materiales Telefónicos e Industriales están valuados al costo promedio ponderado.

g) Previsión por incobrables.

La empresa constituye provisiones para deudores de dudoso cobro a los efectos de regularizar aquellos créditos que, a entender de la Dirección, presentan riesgos de su total recuperación.

3. Disponibilidades.

Comprende; en guaraníes:

	Moneda	Saldo M/E	2018	2017
Caja				
Guaraníes	Gs.		9.204.989.781	4.387.110.294
Dólares	US\$	1.102,00	5.763.044	487.131.081
Reales	R\$	314,64	464.400	354.000
Total en Caja (a)			9.211.217.225	4.874.595.375
Bancos				
Banco Amambay	Gs.	--	60.351.368	9.989.383
Banco Amambay	US\$.	14.967,19	85.238.147	32.644.691
Banco Atlas	Gs.	--	23.068.878	6.479.182
Banco Atlas	US\$.	10.854,09	61.814.043	55.348.787
Banco Continental S.A.E.C.A.	Gs.	--	25.920.052	1.100.771
Banco Continental S.A.E.C.A.	US\$.	15.211,64	86.630.290	35.182
Banco Do Brasil	Gs.	--	11.491.001	11.491.001
Banco Do Brasil	US\$.	36.460,03	207.639.871	97.749.880
Banco Familiar S.A.E.C.A.	Gs.	--	4.859.121	1.877.918
Banco Familiar S.A.E.C.A.	US\$.	2.650,41	15.094.085	8.375.183
Banco Itapúa S.A.E.C.A.	Gs.	--	17.059.578	82.066.118
Banco Itapúa S.A.E.C.A.	US\$	2.023,94	11.526.338	3.890.267
Banco Itaipú Paraguay S.A.	Gs.	--	251.410.729	1.648.016.013
Banco Itaipú Paraguay S.A.	US\$	346.536,98	1.973.528.101	814.188.419
Banco Nación Argentina	Gs.	--	16.169.306	3.402.556
Banco Nación Argentina	US\$	5.043,03	28.720.056	29.551.830
Banco Nacional de Fomento	Gs.	--	126.559.246	29.458.580
Banco Regional S.A.E.C.A.	Gs.	--	565.986.761	-807.387.392
Banco Regional S.A.E.C.A.	US\$	8.482,05	48.305.275	15.441.236
BBVA Banco	Gs.	--	2.263.462.574	207.537
BBVA Banco	US\$	307.176,17	1.749.368.288	-2.995.042.461
Financiera El Comercio	Gs.	--	11.081.723	3.097.192
Financiera El Comercio	US\$	7.822,68	44.550.163	814.191
GNB Paraguay S.A.	Gs.	--	180.940.333	32.682.953
GNB Paraguay S.A.	US\$	3.147,26	17.923.646	985.592.359

Lic. MIGUEL ANGELO SOILAN GIMÉNEZ
CONTADOR
Pat. Profesional 010-0038947
R.U.C. 2131626 - 0

Lic. Gerd H. Thiede
Sindico Titular

10

RIEDER & CIA. S.A.C.I.
Lic. Salvador R. Maldonado

J. Rodolfo Rieder



RIEDER & CIA.

	Moneda	Saldo M/E	2018	2017
Sudameris Bank S.A.E.C.A.	Gs.	--	297.406.763	2.264.872.156
Sudameris Bank S.A.E.C.A.	Euros	1.868,67	12.420.730	1.036.573
Sudameris Bank S.A.E.C.A.	US\$	155.971,27	888.256.383	171.423.282
Financiera Rio	Gs.	--	87.262.142	1.084.269
Financiera Rio	US\$	71,40	406.623	396.841
TU Financiera	Gs.	--	467.963	454.188
Solar Financiera S.A.E.C.A.	US\$	98.138,07	558.896.309	519.184.507
Bancop S.A.	Gs.	--	67.572.315	114.096.701
Bancop S.A.	US\$	2.635,04	15.006.553	70.477.886
Banco Interfisa S.A.E.C.A.	Gs.	--	372.182.732	112.166.138
Banco Interfisa S.A.E.C.A.	US\$	983,98	5.603.766	100.749.477
Visión Banco S.A.E.C.A.	Gs.	--	27.029.967	66.784.644
Visión Banco S.A.E.C.A.	US\$	44.306,40	252.324.948	375.151.994
Total en Bancos (b)			10.473.536.165	3.868.950.031
Otros Valores				
Valores al Cobro	Gs.	--	16.577.688	80.187.897
Cheques Diferidos	Gs.	--	462.428.900	326.626.060
Cheques Diferidos	US\$	86.128,40	490.473.673	969.246.229
Total en Otros Valores (c)			969.480.263	1.376.060.186
Total Disponible (a) + (b) + (c)			20.654.233.653	10.119.605.592

4. Clientes.

Este rubro está compuesto por facturas y comisiones pendientes de cobro y se compone, en guaraníes:

	2018	2017
Corto Plazo		
Cientes	160.214.992.011	123.744.812.356
Previsión para Cuentas Incobrables – Anexo E	(3.874.998.389)	(3.347.228.687)
Total Corto Plazo	156.339.993.622	120.397.583.669
Largo Plazo		
Cientes	38.578.764.217	157.027.223.624
Total Largo Plazo	38.578.764.217	157.027.223.624
Total	194.918.757.839	277.424.807.293

5. Anticipo de Proveedores del Exterior.

Este rubro está compuesto por anticipos realizados tanto para el inicio de la producción o envío de mercaderías en el área automotriz como RENAULT DO BRASIL, RENAULT ARGENTINA, VOLVO CAR, etc. o para el envío de repuestos de la línea automotriz. Además, anticipos a los proveedores del área de Energía y Proyectos (SIEMENS AG, SIEMENS COLOMBIA, ETC.) tendientes al envío posterior de los materiales y equipos necesarios en los proyectos de infraestructura.

El saldo se compone como sigue:

	2018	2017
SIEMENS S.A. (COLOMBIA)	3.460.579.479	4.724.018.321
RENAULT DO BRASIL	0	1.119.280.044
SIEMENS AG. NUERNBERG (RL)	706.678.340	737.030.425

Lic. MIGUEL ANSEL SOILAN GIMÉNEZ
CONTADOR
Pat. Profesional 010-0038947
R.U.C. 2131626 - 0

Lic. Gerd H. Thiede
Síndico Titular

Lic. Salvador R. Maldonado
J. Rodolfo Rieder



RENAULT

APODERADO
VALTRA UNIFY



RIEDERUSADOS

SIEMENS

RIEDER & CIA.

	2018	2017
SIEMENS LTDA. (BRASIL)	445.458.000	433.524.000
BUPA	0	348.507.720
Unify	0	341.391.734
NEXANS BRASIL	0	327.333.241
INCOMISA	0	295.998.627
Valtra Do Brasil	0	292.556.057
Volvo Car	0	201.005.747
GEELY INTERNATIONAL CORPORATION	235.138.660	174.242.800
Amperis Products	0	73.482.318
SIRIORED SAS	0	71.255.505
ZF SERVICES GmbH	0	66.804.920
Thorne & Derrick	65.797.453	65.797.453
FOTON INTENACIONAL CO., LTD	50.720.191	59.733.049
GRANTEL EQUIPAMENTOS LTDA.	0	45.870.174
TULSIDAS KHIMJI PVT. LTDA.	33.305.867	42.209.119
Unify GmbH	0	40.834.712
HISCOX INSURANCE SERVICES (GUERNSEY) LTD.	41.404.750	40.295.500
Premier Software de Alfredo Arecio Agurto Leon	39.817.092	38.750.376
Busch do brasil	0	30.416.933
AARONIA AG	15.751.064	29.046.817
TRANSWORLD IMPORT AND EXPORT LTDA.	28.269.450	27.512.100
Phoenix Contact	0	25.083.203
Suzhou Furukawa Power Optic Cable Con, Ltd.	24.557.586	23.899.678
JUSAN S.A.	22.387.120	21.787.360
Pfisterer SA	0	21.471.055
VOLVO CONSTRUCTION EQUIPMENT NORTH AMERICA,LLC (REP.MAQ.V.)	7.187.807	19.832.334
Volvo Truck Parts	0	18.726.014
CHORI CO. LTD.	17.764.694	17.288.770
Volvo Do Brasil	0	16.687.673
Volvo Parts Coporation	0	15.682.842
VCE AB	0	15.249.596
JINAN CREATEK TECH. CO., LTD.	15.537.632	11.622.945
SAME DEUTZ-FAHR DEUTSCHLAND GMBH	11.645.544	11.112.936
Sergio Oliveira Da Silva Electrotubos	11.002.184	10.707.431
MF COMMUNICATIONS UK LLP	10.850.900	10.560.200
SOCOME S.A. INNOVATIVA POWER SOLUTIONS	7.167.305	6.975.290
SITECE S.A.	6.955.998	6.769.644
Killer Filter INC	0	6.697.390
ASOCIACION CIVIL DE ESTUDIOS SUPERIORES	6.419.164	6.247.192
ERMEZ S.A.(Ventas de equipos y servicios computacionales)	7.195.860	5.280.100
TIANJIN CITY P.R.E. IMP & EXP TRADE CO., LTD	42.988.011	5.207.624
XIAMEN YEASTAR INFORMATION TECHNOLOGY CO., LTD	4.797.240	4.668.720
Commlogik Corp.	3.997.700	3.890.600
M.A.G. Tech	3.904.040	3.799.449
NEC Argentina S.A.	18.132.425	3.529.330
RENAULT S.A.S. (FRANCIA)	252.926.255	3.353.697
AKUVOX (XIAMEN) NETWORKS CO., LTD	3.306.669	3.218.082
SPIEGEL VERLAG RUDOLF & CO	4.347.392	2.292.360
Transporte Furlong	0	1.667.400
Veris Industries LLC	0	500.220
BRANDON GOTEBORG AB FORMER SC COMMNICATION AB	10.919.432	0
FADHEL S.R.L.	97.093.853	0
FORJASUL CANOAS SA IND METALURGICA	5.197.181	0
Gefran Brasil Electroeletrónica Ltda,	2.095.937	0
INTERNATIONAL ELECTRIC EXPORT	61.950.040	0
VTF LATIN AMERICA S.A.	75.288.113	0
VERIS INDUSTRIES	513.990	0
Siemens Unify - Soluções en Tecnología da informação.	284.555.429	0
Unify GmbH & Co. KG	56.256.353	0

Total Anticipos

6.199.862.200

9.930.706.825

Lic. MIGUEL ANGEL SOILAN GIMÉNEZ
CONTADOR
Pat. Profesional 010-0038947
R.U.C. 2131626 - 0


Lic. Gerd H. Thiede
Sindico Titular

12

Lic. Salvador R. Maldonado

J. Rodolfo Rieder

APODERADO



RIEDER & CIA.

6. Otros Créditos.

En este rubro se exponen las facturas con cargo a nuestras representadas por los servicios de garantía brindadas a los clientes, cuyos vehículos y maquinarias se encuentran dentro de la mencionada garantía. Facturas por aportes comerciales realizadas por las representadas, etc.

El saldo se compone como sigue:

	<u>2018</u>	<u>2017</u>
Documentos a cobrar	6.842.483.765	0
Deudores varios	2.644.201.347	1.061.148.529
Garantía y reclamos a cobrar	2.258.558.784	2.990.575.489
Cuenta en suspenso	353.592.308	177.294.741
Fabrica Deutz	191.803.859	191.803.859
Volvo Bus - Reclamos	168.475.149	58.094.366
Renault Argentina - Reclamos	166.639.449	160.970.381
Depositos en garantía	134.287.642	132.787.642
Agencia Domínguez	132.827.056	209.854.300
Alquileres pagados por adelantados	107.999.971	269.999.993
Dirección Nacional de Aduanas	69.175.198	-39.458.911
Valtra do Brasil - Reclamos	57.339.314	37.316.063
Volvo Car - Reclamos	52.568.319	39.083.111
Fabrica Mahindra	47.729.740	47.729.740
Jacto Reclamos	41.178.675	41.178.675
Fabrica SDLG	25.655.102	25.655.102
JF - Reclamos	11.967.968	11.967.968
Metasa Reclamos	3.483.624	3.483.624
Recibos a aplicar	3.169.409	7.949.929
CIVEMASA - Reclamos	552.020	552.020
Siemens Reclamos	261.326	261.326
Rodolfo Riego Gauto	0	130.657.659
Implementos Valtra - Reclamos	(54.024.163)	(54.024.163)
Reclamo a Fabrica	(68.174.723)	(68.174.723)
Volvo Construcción - Reclamos	(166.270.950)	(153.342.295)
Volvo Truck - Reclamos	(166.381.059)	(76.304.580)
Total Otros Créditos	12.859.099.132	5.207.059.845
Previsiones Otros Créditos	(871.000.000)	--
Total Previsiones	(871.000.000)	--
Total	11.988.099.132	5.207.059.845

7. Existencias.

Este rubro comprende; en guaraníes:


	<u>2018</u>	<u>2017</u>
Repuestos	43.174.560.011	42.698.756.644
Importaciones en curso	27.989.545.771	18.749.552.067
Tractores Valtra	11.804.690.645	13.358.901.827
Kuhn Implementos Agrícolas	549.996.052	548.480.902
Implementos Valtra	380.057.664	703.439.248
Sembradora Valtra	373.335.862	1.263.961.134
Compactadora Valtra	0	369.175.959
Plantadora Valtra	1.661.196.023	1.897.993.245
Materiales de comunicación	2.938.903.684	2.741.598.313
Materiales TEL	965.796.041	965.796.041
CIVEMASA	13.152.404	13.152.404
Ordenes de trabajo material	17.969.099.125	36.434.758.174
Materiales eléctricos industriales	11.701.028.165	10.501.770.687

Lic. MIGUEL ANSEL SOILAN GIMÉNEZ
CONTADOR
Pat. Profesional. 010-0038947
R.U.C. 2131626 - 0

Lic. Gerardo H. Thiede
Sindico Titular

Lic. Salvador R. Maldonado
APODERADO

13 J. Rodolfo Rieder



RIEDER & CIA.

	2018	2017
Automóviles usados Renault	2.333.110.373	2.869.732.623
Automóviles usados Volvo	16.425.605.453	11.746.127.860
Automóviles usados Tractores	2.406.384.914	0
Automóviles Renault	3.930.568.650	4.404.667.224
Equipos en arrendamiento	103.766.806	103.766.806
Automóviles Volvo	3.521.662.159	3.483.224.295
Camiones usados	0	360.504.116
Productos GSM	1.462.706.222	1.462.706.222
Ordenes de trabajo labor	862.977.145	686.832.636
Tractores usados	0	2.236.680.655
Unidades usadas en trámite Renault	182.024.211	372.402.399
Unidades usadas en trámite Volvo	819.450.444	2.242.847.975
Implementos agrícolas usados	268.144.178	75.409.071
Motoniveladora	1.071.255.497	2.137.085.379
Implementos agrícolas	214.510.331	28.437.421
Implementos usados en trámite	0	268.144.178
Excavadora	3.554.677.093	8.235.128.415
Excavadora usada	327.382.874	327.297.994
Mahindra	1.965.462.372	0
Buses Volvo	530.832.185	1.083.204.877
JF Máquinas Agrícolas	13.294.267	13.294.267
Forestación	3.548.682.779	0
Total Existencias	163.063.859.400	172.384.831.058
Previsión por obsolescencia	(5.665.555.917)	--
Total Previsiones	(5.665.555.917)	--
Total	157.398.303.483	172.384.831.058

8. Otros Gastos a devengar.

En este rubro se imputan los gastos realizados por la empresa que son amortizados o reconocidos como gastos según realización y son las siguientes cuentas: Uniformes proveídos al personal mecánico y papelería y reciclaje.

El saldo se compone como sigue:

	2018	2017
Gastos de Casa de Bolsa a Diferir	3.893.287.342	1.425.546.534
Varios a vencer	1.959.657.503	2.197.123.043
Costos Devaluados	1.226.606.988	1.577.194.699
Papelería y Útiles de Oficina	248.943.631	209.642.190
Uniformes del Personal a Vencer	58.313.692	58.995.833
Guías forestales	17.550.900	0
Suscripciones a Vencer	0	(818.180)
Total	7.404.360.056	5.467.684.118

9. Ganancias a Realizar.

Comprenden facturaciones a clientes por venta de unidades a entregar o servicio de mantenimiento aún no realizado y que serán reconocidos como resultado en el momento de la entrega del bien o de la prestación del servicio. Al 30 de junio de 2018, se compone de la siguiente manera:

	2018	2017
Ingresos a realizar	(172.515.093.480)	(143.119.176.734)
Costos aplicables a Ingresos no Realizados	256.463.120.711	214.469.267.742
Total	83.948.027.231	71.350.091.008

Lic. MIGUEL ANGELO SOILAN GIMÉNEZ
CONTADOR
Pat. Profesional 010-0038947
R.U.C. 2131626 - 0

Lic. Gerd H. Thiede
Sindico Titular

Lic. Salvador R. Maldonado
APODERADO

14 J. Rodolfo Rieder



RENAULT

VALTRA UNIFY

Rieder Internet

RIEDERUSADOS

SIEMENS

RIEDER & CIA.

10. Aportes en Otras Empresas.

Los aportes se refieren a las siguientes empresas: 1) **Novavida**: esta empresa es poseedora de propiedades inmuebles de alrededor de 13 hectáreas, al costado del Aeropuerto Internacional Silvio Pettirosi. La misma se dedicará a la actividad inmobiliaria y en este momento se halla estudiando un proyecto barrio cerrado. 2) **Citsa**: La empresa trabaja como subcontratista de los proyectos de energía que emprende RIEDER & CÍA. S.A.C.I en las diferentes Licitaciones. 3) **Sudameris Leasing**: aportes realizados para la formalización de la empresa, que tendrá como objetivo exclusivo llevar a cabo operaciones de leasing o arrendamiento financiero. 4) **CPC S.A.**: esta empresa se dedica al rubro de telecomunicaciones.

Los cuales están compuestos de los siguientes saldos:

	2018	2017
Novavida S.A	21.834.014.292	16.281.132.484
Citsa	13.325.089.543	0
Sudameris Leasing	428.750.000	
CPC S.A.	178.442.300	0
Total	35.766.296.135	16.281.132.484

11. Cargos Diferidos.

Corresponden a gastos incurridos que se amortizan en 5 años y son: Catálogos y publicidad, Gastos de reorganización, Gastos de proy. E Inversión, Marcas, Licencia de Software y Licencia servicio internet.

El saldo se compone como sigue:

	2018	2017
Marcas	4.846.050	4.846.050
Licencia de Software	2.302.460.247	2.054.242.462
Licencia Servicio de Internet	637.086.919	637.086.919
(-) Amortización Activo Intangible	(2.203.038.728)	(1.914.430.054)
Subtotal	741.354.489	781.745.379
Catálogos y Publicidad	803.813.682	803.813.682
Amortización Catálogos y Publicidad	(803.799.109)	(803.667.507)
Gastos de reorganización	3.887.256.905	2.994.074.471
Amortización Gastos de reorganización	(2.354.903.004)	(1.773.981.673)
Gastos de proyectos e inversiones	2.356.672.121	2.356.672.121
Amortización Gastos de Proyectos e Inversión	(2.356.672.121)	(2.356.672.121)
Construcción/Mejora predio ajeno	427.508.014	398.659.599
Amortización Construcción/Mejora predio ajeno	(343.768.452)	(313.232.806)
Subtotal	1.616.108.035	1.305.665.766
Total General	2.357.462.524	2.087.411.143

12. Proveedores del Exterior.

El saldo de las obligaciones con proveedores del exterior se compone como sigue, en guaraníes:

	2018	2017
AGCO DO BRASIL SOLUCOES AGRICOLAS LTDA.	23.899.640.418	10.723.129.097
VOLVO CAR CORPORATION	10.679.392.959	1.066.118.598
RENAULT S.A.S.	713.350.959	556.432.325
AGCO DO BRASIL SOLUCOES AGRICOLAS LTDA.	636.614.593	1.497.798.155

Lic. MIGUEL ANGEL SOILAN GIMÉNEZ
CONTADOR
Pat. Profesional 010-0038947
R.U.C. 2131626 - 0

Lic. Gerd H. Thiede
Síndico Titular

Lic. Salvador R. Maldonado
APODERADO 15

J. Rodolfo Rieder



RIEDER & CIA.

	<u>2018</u>	<u>2017</u>
TRANSFORMER PROTECTOR CORP - TCP	632.284.799	400.152.528
SIEMENS AG. NUERNBERG	604.603.639	589.058.071
VOLVO CONSTRUCTION EQUIPMENT NORTH AMERICA,LLC	507.652.618	557.131.134
VOLVO PARTS CORPORATION	466.551.350	404.072.681
SIEMENS S.A.	422.088.513	564.200.516
SIEMENS LTDA.	401.478.389	309.434.194
HUBBELL DO BRASIL, IND COM IMP E EXP DE EQUIPAMIENTOS	330.816.985	489.786.939
ENERGIA ALCALINA S.R.L.	318.473.915	310.164.930
VOLVO CAR CORPORATION	306.462.555	1.233.099.550
SIEMENS AG. MUNCHEN	271.892.429	233.241.413
HMV INGENIEROS	267.626.198	16.129.800
PFISTERER S.A.	265.049.359	26.433.072
VOLVO DO BRASIL VEICULOS	253.177.082	221.969.353
SHANDONG LINGONG CONSTRUCTION MACHINERY CO.,LTD	197.934.636	198.636.874
SAME DEUTZ-FAHR DEUTSCHLAND GMBH	128.818.058	161.161.620
FOTON INTERNACIONAL CO., LTD	122.554.462	97.163.913
RENAULT DO BRASIL COM. E PART. LTDA.	89.439.571	572.360.892
AGCO INTERNATIONAL GMBH	86.217.898	11.402.100
SCHUMACHER INDUSTRIAL LTDA	85.580.020	0
SIEMENS AG. MANUFACTURING KARLSRUHE	85.316.172	83.090.273
VOLVO CONSTRUCTION EQUIPMENT AB	83.953.813	98.977.792
MEDIA NETWORKS LATIN AMERICA S.A.C.	78.466.113	86.070.281
RITTAL S.A.- FRIEDHELM LOH GROUP	75.532.046	0
PHOENIX CONTACT Gmb H & Co. KG	52.481.818	217.966.389
Thorne & Derrick	45.288.173	0
TRANSAPELT S.A.	40.011.266	38.967.372
TRANSPORTES FURLONG S.A.	33.660.463	0
SIEMENS S.A. - BRASIL	32.996.767	31.422.663
RODO RIVA TRANSPORTES LTDA.	31.903.074	200.079.991
GEELY INTERNATIONAL CORPORATION	22.165.819	137.969.192
BURNDY DO BRASIL IND. COM. IMP. EXP. DE CONECTORES LTDA.	20.388.270	19.856.340
SETEK Elektronik AB - Sweden	13.371.996	12.734.088
Espécifer Indústria e Comércio de Ferramentas Ltda.	11.136.450	0
Brandon Goteborg AB	10.919.432	0
GRIMALDI AGENCIES ARGENTINA S.A.	10.497.332	3.917.984
TIANJIN CITY P.R.E. IMP & EXP TRADE CO., LTD	9.560.100	0
BOX	8.129.298	9.232.599
VOLVO DO BRASIL VEICULOS LTDA.	6.874.730	699.425.783
NEXANS BRASIL S/A	5.691.583	186.601.818
MAHINDRA AND MAHINDRA LIMITED	5.655.089	5.507.548
MEDIA 5 CORPORATION	5.082.790	0
RENAULT ARGENTINA S.A.	4.367.316	48.316.093
SIEMENS ENTERPRISE COMMUNICATIONS LTDA.	3.812.664	3.713.191
STAR ONE S/A	3.550.300	3.457.673
CMA CGM SA	1.541.970	0
INDUSTRIA AGRICOLA FORTALEZA IMP.EXP SFIL	1.417.927	1.380.933
VOLVO DO BRASIL VEICULOS	1.331.463	15.356.348
Unify Gmbh & Co. KG	567.274	89.607.486
PAUL DRUSEIDT ELEKTROTECHNISCHE SPEZIALFABRIK GMBH & CO. KG	106.656	0
BRIGO A B	75.000	0
ALCOBRA GMBH	59.995	57.132
CHEVRON BRASIL LUBRICANTES LTDA.	0	1.112
INCOMISA	0	1.390.390.151
JINAN CREATEK TECH. CO., LTD.	0	9.579.989
Total Proveedores del Exterior	<u>42.393.614.563</u>	<u>23.632.757.978</u>

13. Letras a Pagar.

El saldo se compone como sigue:

Lic. MIGUEL ANGEL SOILAN GIMÉNEZ
CONTADOR
Pat. Profesional 010-0038947
R.U.C. 2131626 - 0

Lic. Gerd H. Thiede
Sindico Titular

16

Lic. Salvador R. Maldonado J. Rodolfo Rieder
APODERADO



RENAULT



VALTRA UNIFY



RIEDER & CIA.

	Moneda	Saldo M/E	2018	2017
Dólares	US\$	629.457,92	3.594.834.181	0
Total Letras			3.594.834.181	0

14. Obligaciones Bancarias.

El saldo de las obligaciones bancarias se compone como sigue, en guaraníes:

Banco	Importe	T° C°	2018	2017
Préstamos en Moneda Extranjera –Anexo G				
Banco Continental	900.000,00	5.711	5.139.900.000	19.967.926.457
Banco Continental - Préstamo Estructurado	96.646,50	5.711	551.948.162	1.392.775.136
Banco Continental – Préstamo Estruct. LP.	2.100.000,00	5.711	11.993.100.000	537.547.833
Interfisa Banco	593.104,00	5.711	3.387.216.944	1.127.739.996
Interfisa Banco L.P.	0,00	5.711	0	3.298.844.448
Banco Regional L/C CP.	1.444.540,00	5.711	8.249.767.940	7.670.109.240
Banco Regional L/C LP.	1.233.550,00	5.711	7.044.804.050	14.895.536.580
Banco BASA	780.117,37	5.711	4.455.250.300	3.462.017.009
Banco BASA LP.	2.750.000,00	5.711	15.705.250.000	388.815.225
Banco Atlas	808.716,52	5.711	4.618.580.046	2.664.039.427
Sudameris Bank	0,00	5.711	0	185.399.815
Banco Atlas – Préstamos Estructurados	0,00	5.711	0	5.605.450.010
Banco Familiar	0,00	5.711	0	562.090.436
Banco GNB - Préstamo Estructurado	333.333,33	5.711	1.903.666.648	0
Banco de la Nación Argentina	2.300.000,00	5.711	13.135.300.000	12.931.650.167
BBVA Banco	0,00	5.711	0	3.708.007.416
Banco Do Brasil	2.492.500,00	5.711	14.234.667.500	11.819.250.000
Total Préstamo en Moneda Extranjera	15.832.507,72		90.419.451.588,92	90.217.199.195
Préstamos en Moneda Nacional				
Banco BASA	--	--	15.682.075.870	14.464.075.870
Banco Familiar	--	--	2.123.561.477	7.614.043.595
Banco Familiar LP.	--	--	3.178.634.814	0
Banco Atlas	--	--	11.061.571.069	0
Banco GNB	--	--	12.154.300.000	0
Banco Sudameris Bank	--	--	24.311.880.000	56.354.379.200
Banco Regional	--	--	27.203.465.000	27.209.596.000
Banco Regional - Préstamo Estructurado	--	--	9.200.000.000	9.000.000.000
Banco Itau	--	--	6.805.416.663	8.270.000.000
Banco GNB	--	--	4.294.500.000	13.923.891.548
Banco GNB - Préstamo Estructurado	--	--	3.360.000.000	7.904.544.289
Bancop	--	--	22.227.239.103	20.147.521.573
Bancop LP.	--	--	0	2.835.000.000
Banco Continental	--	--	18.775.633.334	17.833.140.000
Banco Continental LP.	--	--	11.336.666.666	0
Banco Itapúa SAECA	--	--	2.437.277.722	4.923.273.327
Banco Interfisa	--	--	8.346.840.729	10.139.355.755
Banco Interfisa LP.	--	--	0	646.111.847
Financiera RIO	--	--	692.284.278	5.299.520.365
Financiera RIO LP.	--	--	4.806.703.110	0
Visión Banco	--	--	5.680.190.830	5.674.707.273
Banco Atlas - Préstamos Estructurados	--	--	336.691.262	11.755.864.358
Financiera RIO - Préstamos Estructurados	--	--	3.682.006.233	5.538.823.993
Total Préstamos en Moneda Nacional			197.696.938.160	229.533.848.993

Lic. MIGUEL ANGEL SOILAN GIMÉNEZ
CONTADOR
Pat. Profesional 010-0038947
R.U.C. 2131626 - 0

Lic. Gerd H. Thiede
Sindico Titular

Lic. Salvador R. Maldonado
APODERADO

RIEDER & CIA. S.A. UY

17 J. Rodolfo Rieder



RENAULT

VAUX

UNIUY

Rieder Internet

RIEDERUSADOS

SIEMENS

RIEDER & CIA.

Banco	Importe	T° C°	2018	2017
Total Préstamos Bancarios			288.116.389.749	319.751.048.188

15. Bonos Bursátiles.

El saldo de Bonos se compone como sigue:

Corto Plazo Bonos en Moneda Extranjera –Anexo G

Vencimiento	US\$	2.018	2.017
01/08/2017	500.000	0	2.781.000.000
01/10/2017	500.000	0	2.781.000.000
01/11/2017	500.000	0	2.781.000.000
01/05/2018	500.000	0	2.781.000.000
01/06/2018	500.000	0	2.781.000.000
01/03/2018	500.000	0	2.781.000.000
01/09/2017	500.000	0	2.781.000.000
01/11/2017	500.000	0	2.781.000.000
01/03/2018	500.000	0	2.781.000.000
01/08/2017	-	0	1.000.000.000
27/07/2018	12.000	68.532.000	0
27/07/2018	488.000	2.786.968.000	0
24/08/2018	23.000	131.353.000	0
24/08/2018	149.000	850.939.000	0
24/08/2018	328.000	1.873.208.001	0
25/09/2018	500.000	2.855.500.000	0
25/10/2018	30.000	171.330.000	0
25/10/2018	470.000	2.684.170.000	0
25/10/2018	250.000	1.427.750.000	0
24/05/2019	350.000	1.998.850.000	0
24/05/2019	9.000	51.399.000	0
24/05/2019	141.000	805.251.000	0
Total Corto Plazo		15.705.250.001	26.029.000.000

Largo Plazo Bonos en Moneda Extranjera –Anexo G

Vencimiento	US\$	2.018	2.017
01/07/2018	500.000	0	2.781.000.000
01/08/2018	500.000	0	2.781.000.000
01/09/2018	500.000	0	2.781.000.000
01/10/2018	750.000	0	4.171.500.000
01/05/2019	500.000	0	2.781.000.000
25/07/2019	559.000	3.192.449.000	5.562.000.000
25/07/2019	441.000	2.518.551.000	0
25/09/2019	500.000	2.855.500.000	2.781.000.000
24/10/2019	468.000	2.672.748.000	2.781.000.000
24/10/2019	32.000	182.752.000	0
25/11/2019	31.000	177.041.000	4.171.500.000
25/11/2019	322.000	1.838.942.000	0
25/11/2019	397.000	2.267.267.000	0
25/02/2020	346.000	1.976.006.000	2.781.000.000
25/02/2020	154.000	879.494.000	0
24/03/2020	490.000	2.798.390.000	2.781.000.000
24/03/2020	10.000	57.110.000	0
27/04/2020	139.000	793.829.000	2.781.000.000

Lic. MIGUEL ANSEL SOILAN GIMÉNEZ
CONTADOR
Pat. Profesional 010-0038947
R.U.C. 2131626 - 0

Lic. Gerardo H. Thiede
Síndico Titular

18

Lic. Salvador R. Maldonado

J. Rodolfo Rieder



RIEDER & CIA.

Vencimiento	US\$	2.018	2.017
27/04/2020	361.000	2.061.671.000	0
25/05/2020	500.000	2.855.500.000	2.781.000.000
25/06/2020	351.000	2.004.561.000	2.781.000.000
25/06/2020	149.000	850.939.000	0
24/07/2020	500.000	2.855.500.000	2.781.000.000
25/08/2020	500.000	2.855.500.000	2.781.000.000
25/09/2020	500.000	2.855.500.000	2.781.000.000
28/09/2020	500.000	2.855.500.000	0
26/10/2020	50.000	285.550.000	2.781.000.000
26/10/2020	450.000	2.569.950.000	0
26/10/2020	500.000	2.855.500.000	0
25/11/2020	500.000	2.855.500.000	2.781.000.000
25/03/2021	489.000	2.792.679.000	2.781.000.000
25/03/2021	11.000	62.821.000	0
29/03/2021	500.000	2.855.500.000	0
26/04/2021	469.000	2.678.459.000	2.781.000.000
26/04/2021	31.000	177.041.000	2.781.000.000
26/04/2021	500.000	2.855.500.000	0
26/04/2021	500.000	2.855.500.000	0
25/05/2021	500.000	2.855.500.000	2.781.000.001
23/07/2021	21.000	119.931.000	2.781.000.000
23/07/2021	479.000	2.735.569.000	0
26/08/2021	500.000	2.855.500.000	2.781.000.000
27/09/2021	213.000	1.216.443.000	2.781.000.000
27/09/2021	287.000	1.639.057.000	0
25/10/2021	500.000	2.855.500.000	2.781.000.000
25/11/2021	500.000	2.855.500.000	2.781.000.000
27/01/2022	125.000	713.875.000	0
28/02/2022	600.000	3.426.600.000	0
28/02/2022	125.000	713.875.000	0
30/03/2022	600.000	3.426.600.000	0
29/04/2022	600.000	3.426.600.000	0
30/05/2022	600.000	3.426.600.000	0
30/06/2022	600.000	3.426.600.000	0
29/07/2022	600.000	3.426.600.000	0
29/08/2022	600.000	3.426.600.000	0
28/09/2022	600.000	3.426.600.000	0
26/10/2022	600.000	3.426.600.000	0
23/11/2022	125.000	713.875.000	0
25/11/2022	600.000	3.426.600.000	0
27/12/2022	125.000	713.875.000	0
31/03/2023	125.000	713.875.000	0
28/04/2023	125.000	713.875.000	0
26/05/2023	125.000	713.875.000	0
26/06/2023	125.000	713.875.000	0
25/07/2023	125.000	713.875.000	0
25/08/2023	125.000	713.875.000	0
25/09/2023	125.000	713.875.000	0
26/10/2023	125.000	713.875.000	0
27/11/2023	125.000	713.875.000	0
28/12/2023	125.000	713.875.000	0
26/01/2024	125.000	713.875.000	0
23/02/2024	125.000	713.875.000	0
22/03/2024	300.000	1.713.300.000	0
25/03/2024	125.000	713.875.000	0
22/04/2024	300.000	1.713.300.000	0
25/04/2024	125.000	713.875.000	0
23/05/2024	300.000	1.713.300.000	0
27/05/2024	125.000	713.875.000	0

Miguel Ángel Soilan Giménez
 Lic. MIGUEL ANGELO SOILAN GIMÉNEZ
 CONTADOR
 Pat. Profesional 010-0038947
 R.U.C. 2131626 - 0

Gerd H. Thiede
 Gerd H. Thiede
 Síndico Titular

Salvador R. Maldonado J. Rodolfo Bieder
 Lic. Salvador R. Maldonado J. Rodolfo Bieder
 RIEDER & CIA. S.A.C.I.
 RIEDER USADOS
 SIEMENS



RIEDER & CIA.

Vencimiento	US\$	2.018	2.017
21/06/2024	350.000	1.998.850.000	0
24/06/2024	300.000	1.713.300.000	0
28/06/2024	125.000	713.875.000	0
22/07/2024	350.000	1.998.850.000	0
25/07/2024	300.000	1.713.300.000	0
26/07/2024	125.000	713.875.000	0
22/08/2024	350.000	1.998.850.000	0
26/08/2024	300.000	1.713.300.000	0
27/08/2024	125.000	713.875.000	0
20/09/2024	350.000	1.998.850.000	0
26/09/2024	125.000	713.875.000	0
27/09/2024	300.000	1.713.300.000	0
21/10/2024	350.000	1.998.850.000	0
25/10/2024	125.000	713.875.000	0
25/10/2024	500.000	2.855.500.000	0
29/10/2024	300.000	1.713.300.000	0
21/11/2024	350.000	1.998.850.000	0
25/11/2024	500.000	2.855.500.000	0
29/11/2024	300.000	1.713.300.000	0
20/12/2024	350.000	1.998.850.000	0
26/12/2024	500.000	2.855.500.000	0
27/12/2024	300.000	1.713.300.000	0
20/01/2025	350.000	1.998.850.000	0
27/01/2025	500.000	2.855.500.000	0
20/02/2025	350.000	1.998.850.000	0
21/02/2025	250.000	1.427.750.000	0
21/03/2025	350.000	1.998.850.000	0
24/03/2025	250.000	1.427.750.000	0
24/04/2025	250.000	1.427.750.000	0
26/05/2025	250.000	1.427.750.000	0
Total Largo Plazo		187.035.250.000	83.430.000.001
Total Dólares		202.740.500.001	109.459.000.001

Corto Plazo Bonos en Moneda Nacional –Anexo G

25/01/2019	PYRIE02F4080	1.000.000.000	0
25/02/2019	PYRIE03F4097	1.000.000.000	0
25/03/2019	PYRIE04F4104	1.000.000.000	0
25/04/2019	PYRIE05F4111	1.000.000.000	0
27/05/2019	PYRIE06F4128	1.000.000.000	0
25/06/2019	PYRIE07F4135	1.000.000.000	0
Total Corto Plazo		6.000.000.000	0

Largo Plazo Bonos en Moneda Nacional –Anexo G

01/01/2019		0	1.000.000.000
01/02/2019		0	1.000.000.000
01/03/2019		0	1.000.000.000
01/04/2019		0	1.000.000.000
01/05/2019		0	1.000.000.000
01/06/2019		0	1.000.000.000
25/07/2019	PYRIE08F4142	1.000.000.000	1.000.000.000
26/08/2019	PYRIE09F4158	1.000.000.000	1.000.000.000
26/02/2020		1.000.000.000	0
27/03/2020		1.000.000.000	0
27/04/2020		1.000.000.000	0

Lic. MIGUEL ANGEL SOILAN CIMÉNEZ
CONTADOR
Pat. Profesional 010-0038947
R.U.C. 2131626 - 0

Lic. Gerd H. Thiede
Sindico Titular

20

Lic. Salvador R. Maldonado

J. Rodolfo Rieder



RIEDER & CIA.

Vencimiento	US\$	2.018	2.017
27/05/2020		1.000.000.000	0
26/06/2020		1.000.000.000	0
28/07/2020		1.000.000.000	0
27/08/2020		1.000.000.000	0
28/09/2020		1.000.000.000	0
28/10/2020		1.000.000.000	0
27/11/2020		1.000.000.000	0
23/02/2021		1.000.000.000	0
25/03/2021		1.000.000.000	0
26/04/2021		1.000.000.000	0
28/05/2021		1.000.000.000	0
29/06/2021		1.000.000.000	0
26/07/2021		1.600.000.000	0
29/07/2021		1.000.000.000	0
27/08/2021		1.600.000.000	0
30/08/2021		1.000.000.000	0
28/09/2021		1.000.000.000	0
29/09/2021		1.600.000.000	0
28/10/2021		1.000.000.000	0
29/10/2021		1.600.000.000	0
25/11/2021		1.000.000.000	0
29/11/2021		1.600.000.000	0
19/04/2022		500.000.000	0
20/05/2022		500.000.000	0
20/06/2022		500.000.000	0
21/07/2022		500.000.000	0
22/08/2022		500.000.000	0
23/09/2022		500.000.000	0
25/10/2022		500.000.000	0
25/11/2022		500.000.000	0
26/12/2022		500.000.000	0
26/01/2023		500.000.000	0
Total Largo Plazo		35.000.000.000	8.000.000.000
Total Bonos bursátiles		243.740.500.001	117.459.000.001

16. Cuentas de orden: Contratos en ejecución.

Corresponden a contratos de infraestructuras y energía en las zonas sur, este y central del país bajo el concepto de llave en mano con clientes del sector privado y público, las cuales se están ejecutando y son los siguientes:

Proyecto	2018	2017
Guarambare	--	128,388,499,428
Fdo. De la Mora	--	16,118,200,000
Itakry	69,481,160,576	63,117,854,086
Lambaré	143,411,208,100	113,605,520,000
Botánico	149,260,583,246	124,499,200,000
Blue Tower	28,763,045,590	33,598,110,000
Villa Aurelia	95,649,552,566	75,033,000,000
Barrio Molino	104,586,375,529	91,151,200,000
Villa Hayes	117,876,482,206	111,160,000,000
Ayolas	143,019,759,274	130,613,000,000
Total Cuentas de Orden	852,048,167,087	887,284,583,514

Lic. MICHAEL ANGEL SOILAN GIMENEZ
CONTADOR
Pat. Profesional 010-0038947
R.U.C. 2131626 - 0

Lic. Gerardo H. Thiede
Síndico Titular

21

Lic. Salvador R. Maldonado

J. Rodolfo Rieder



17. Restricciones al derecho de propiedad.


No existen restricciones sobre los bienes de la empresa al cierre del presente periodo, ni se ha otorgado garantía alguna sobre los mismos.

18. Hechos Relevantes

A efectos de potenciar el patrimonio de la sociedad y diversificar los negocios hacia nuevos rubros tales como ecoturismo, servicios ambientales, maderas, forestación y arrendamientos para actividad silvo-pastoril, la empresa RIEDER & CÍA. S.A.C.I. como sociedad absorbente y POSTILLON S.A como sociedad absorbida, han encontrado fusionarse mediante la absorción de la segunda por parte de la primera.

POSTILLON S.A, es poseedora de 38.135 hectáreas de tierras en el Dpto. de Concepción sobre la ruta asfaltada que une Concepción con Vallemí, de las cuales 20.000 hectáreas son bosques naturales que cuentan con un programa de explotación racional y sustentable aprobado por la autoridad competente, 15.000 has. De campo natural aptas para la ganadería, 2.200 has. con pasturas implantadas y 600 has forestadas. La sociedad no tiene pasivos.

En fecha dos de agosto de dos mil diez y siete, se suscribió un compromiso de Fusión por parte de los Directivos de ambas empresas. Por decisión de las Asambleas Extraordinarias de ambas empresas de fecha veinticinco de agosto de dos mil diez y siete, conforme consta en las actas de asambleas N° 62 de RIEDER & CÍA S.A.C.I y N° 14 POSTILLON S.A., respectivamente, se aprobaron la Fusión por absorción y se ratificaron en el Compromiso de Fusión más arriba individualizado. Por escritura Pública N° 59 de fecha 19/09/2017 fue protocolizado la fusión de Postillón S.A como sociedad absorbida y Rieder & Cía S.A.C.I., como sociedad absorbente y eleva el capital social a G. 650.000.000.000.- de los cuales G. 476.000.000.000.- se encuentran integrados.


Lic. MIGUEL ÁNGEL SOÑLAN GIMÉNEZ
CONTADOR
Pat. Profesional 010-0038947
R.U.C.: 2131626 - 0


Lic. Gerd H. Thiede
Síndico Titular


Lic. Salvador R. Maldonado
APODERADO


RIEDER & CIA. S.A.C.I.
J. Rodolfo Rieder



RENAULT

VALTRA

UNIFY

Rieder Internet

RIEDERUSADOS

SIEMENS

**BALANCE GENERAL
AL 30 DE JUNIO DE 2018
(Expresado en guaraníes)**

BIENES DE USO

CUENTAS	VALORES DE ORIGEN				AMORTIZACIONES							Neto Resultante
	Al inicio del periodo	Altas y transf. del periodo	Bajas del periodo	Revalúo del periodo	Al cierre del periodo	Acumuladas al inicio del periodo	Altas del periodo	Bajas del periodo	Revalúo del periodo	Acumuladas al cierre del periodo		
Muebles y Útiles	10,725,573,160	59,518,165	-	-	10,785,091,325	(8,896,358,798)	-	-	-	(8,896,358,798)	1,888,732,527	
Enseres Domésticos	159,059,879	7,349,408	-	-	166,409,287	(88,244,987)	-	-	-	(88,244,987)	78,164,300	
Equipos Informáticos	12,988,783,013	64,984,070	(8,315,165)	-	13,045,451,918	(12,244,097,788)	-	8,315,165	-	(12,235,782,623)	809,669,295	
Equipos de Internet	7,155,588,108	79,214,904	-	-	7,234,803,012	(6,807,697,226)	-	-	-	(6,807,697,226)	427,105,786	
Maquinarias de Taller	7,012,737,610	-	-	-	7,012,737,610	(3,426,333,380)	(2,066,502,204)	-	-	(5,492,835,584)	1,519,902,026	
Cartelerías	1,183,067,875	-	-	-	1,183,067,875	(478,389,201)	(688,834,068)	-	-	(1,167,223,269)	15,844,606	
Herramientas de Taller	8,419,472,380	411,952,234	-	-	8,831,424,614	(5,644,222,379)	-	-	-	(5,644,222,379)	3,187,202,235	
Transporte Terrestre	14,191,904,524	626,938,497	(677,741,824)	-	14,141,101,197	(8,925,704,379)	(663,617,658)	164,888,871	-	(9,424,433,166)	4,716,668,031	
Maquinarias e Implementos - Forest.	222,923,539	-	-	-	222,923,539	(222,917,714)	-	-	-	(222,917,714)	5,825	
Herramientas - Forest.	24,095,132	-	-	-	24,095,132	(14,120,846)	-	-	-	(14,120,846)	9,974,286	
Equipos - Forest	13,381,943	-	-	-	13,381,943	(13,381,976)	-	-	-	(13,381,976)	(33)	
Edificios y Construcciones	70,917,403,078	-	-	-	70,917,403,078	(21,486,035,507)	-	-	-	(21,486,035,507)	49,431,367,571	
Instalaciones	11,009,132,153	34,127,052	-	-	11,043,259,205	(4,011,954,035)	(688,834,068)	-	-	(4,700,788,103)	6,342,471,102	
Equipos de arrendamiento	937,660,369	-	-	-	937,660,369	(928,980,593)	-	-	-	(928,980,593)	8,679,776	
Inmueble - Forest	35,251,896	-	-	-	35,251,896	(15,946,886)	-	-	-	(15,946,886)	19,305,010	
Transporte Aéreo	10,470,665,625	-	-	-	10,470,665,625	(5,399,932,771)	-	-	-	(5,399,932,771)	5,070,732,853	
Alambrados	2,034,008,058	-	-	-	2,034,008,058	(551,549,450)	-	-	-	(551,549,450)	1,482,458,608	
Aguadas	502,229,644	-	-	-	502,229,644	(233,229,392)	-	-	-	(233,229,392)	269,000,252	
Caminos	649,650,286	-	-	-	649,650,286	(302,116,018)	-	-	-	(302,116,018)	347,534,268	
Corrales	642,511,274	-	-	-	642,511,274	(298,374,491)	-	-	-	(298,374,491)	344,136,783	
Pastizales	3,712,287,356	-	-	-	3,712,287,356	(1,725,488,288)	-	-	-	(1,725,488,288)	1,986,799,068	
Caminos Forestal	6,870,209	-	-	-	6,870,209	(2,618,839)	-	-	-	(2,618,839)	4,251,370	
Picada de Monte	5,734,857	-	-	-	5,734,857	(2,245,111)	-	-	-	(2,245,111)	3,489,746	
Terrenos Explotación Forestal	8,740,528,090	-	-	-	8,740,528,090	-	-	-	-	-	8,740,528,090	
Vivero	320,169,161	-	-	-	320,169,161	(320,169,161)	-	-	-	(320,169,161)	-	
No Sujetos a Depreciación												
Obras en Curso	1,102,986,821	-	-	-	1,102,986,821	-	-	-	-	-	1,102,986,821	
Terrenos	554,148,235,896	-	-	-	554,148,235,896	-	-	-	-	-	554,148,235,896	
Activos Fijos en Curso	440,625,117	1,427,279,428	-	-	1,867,904,545	-	-	-	-	-	1,867,904,545	
Total Ejercicio 30/06/2018	727,772,537,053	2,711,363,757	(686,056,989)	-	729,797,843,821	(82,040,109,216)	(14,107,787,998)	173,204,036	-	(85,974,693,178)	643,823,150,642	
Total Ejercicio 30/06/2017	338,011,465,943	1,719,875,749	(1,574,493,440)	-	338,156,848,252	(68,523,516,431)	(3,974,371,067)	725,287,041	-	(71,772,600,457)	266,384,247,795	

RIEDER & CIA.

23

[Firma]
Lic. MIGUEL ANGEL SOILAN GIMÉNEZ
CONTADOR
Pat. Profesional 010-0038947
R.U.C. 2131626-0

[Firma]
Lic. Gerd H. Thiede
Síndico Titular

[Firma]
RIEDER & CIA. S.A.
Lic. Salvador R. Maldonado
APODERADO
[Firma]
J. Rodolfo Rieder

Casa Central: Av. Aricaa Nº 1945, Asunción, P.O. BOX 596 - Tel: (021) 214 114 (R.A.) Fax: (021) 213 021 - e-mail: rieder@rieder.com.py - www.rieder.com.py - Show Room Renault, Volvo, Rieder Usados: Av. Aricaa Nº 1945
 Tel: (021) 214 114 (R.A.) Suc. de Renault, P.O. BOX 596 - Tel: (021) 214 114 (R.A.) Suc. de Volvo, P.O. BOX 596 - Tel: (021) 214 114 (R.A.) Suc. de Toyota, P.O. BOX 596 - Tel: (021) 214 114 (R.A.) Suc. de Honda, P.O. BOX 596 - Tel: (021) 214 114 (R.A.) Suc. de Nissan, P.O. BOX 596 - Tel: (021) 214 114 (R.A.) Suc. de Mitsubishi, P.O. BOX 596 - Tel: (021) 214 114 (R.A.) Suc. de Suzuki, P.O. BOX 596 - Tel: (021) 214 114 (R.A.) Suc. de Hyundai, P.O. BOX 596 - Tel: (021) 214 114 (R.A.) Suc. de Kia, P.O. BOX 596 - Tel: (021) 214 114 (R.A.) Suc. de Mazda, P.O. BOX 596 - Tel: (021) 214 114 (R.A.) Suc. de Subaru, P.O. BOX 596 - Tel: (021) 214 114 (R.A.) Suc. de Acura, P.O. BOX 596 - Tel: (021) 214 114 (R.A.) Suc. de Lexus, P.O. BOX 596 - Tel: (021) 214 114 (R.A.) Suc. de Infiniti, P.O. BOX 596 - Tel: (021) 214 114 (R.A.) Suc. de Cadillac, P.O. BOX 596 - Tel: (021) 214 114 (R.A.) Suc. de Chevrolet, P.O. BOX 596 - Tel: (021) 214 114 (R.A.) Suc. de Ford, P.O. BOX 596 - Tel: (021) 214 114 (R.A.) Suc. de Jeep, P.O. BOX 596 - Tel: (021) 214 114 (R.A.) Suc. de Ram, P.O. BOX 596 - Tel: (021) 214 114 (R.A.) Suc. de Dodge, P.O. BOX 596 - Tel: (021) 214 114 (R.A.) Suc. de Chrysler, P.O. BOX 596 - Tel: (021) 214 114 (R.A.) Suc. de Buick, P.O. BOX 596 - Tel: (021) 214 114 (R.A.) Suc. de GMC, P.O. BOX 596 - Tel: (021) 214 114 (R.A.) Suc. de Cadillac, P.O. BOX 596 - Tel: (021) 214 114 (R.A.) Suc. de Chevrolet, P.O. BOX 596 - Tel: (021) 214 114 (R.A.) Suc. de Ford, P.O. BOX 596 - Tel: (021) 214 114 (R.A.) Suc. de Jeep, P.O. BOX 596 - Tel: (021) 214 114 (R.A.) Suc. de Ram, P.O. BOX 596 - Tel: (021) 214 114 (R.A.) Suc. de Dodge, P.O. BOX 596 - Tel: (021) 214 114 (R.A.) Suc. de Chrysler, P.O. BOX 596 - Tel: (021) 214 114 (R.A.) Suc. de Buick, P.O. BOX 596 - Tel: (021) 214 114 (R.A.) Suc. de GMC, P.O. BOX 596 - Tel: (021) 214 114 (R.A.) Suc. de Cadillac, P.O. BOX 596 - Tel: (021) 214 114 (R.A.) Suc. de Chevrolet, P.O. BOX 596 - Tel: (021) 214 114 (R.A.) Suc. de Ford, P.O. BOX 596 - Tel: (021) 214 114 (R.A.) Suc. de Jeep, P.O. BOX 596 - Tel: (021) 214 114 (R.A.) Suc. de Ram, P.O. BOX 596 - Tel: (021) 214 114 (R.A.) Suc. de Dodge, P.O. BOX 596 - Tel: (021) 214 114 (R.A.) Suc. de Chrysler, P.O. BOX 596 - Tel: (021) 214 114 (R.A.) Suc. de Buick, P.O. BOX 596 - Tel: (021) 214 114 (R.A.) Suc. de GMC, P.O. BOX 596 - Tel: (021) 214 114 (R.A.) Suc. de Cadillac, P.O. BOX 596 - Tel: (021) 214 114 (R.A.) Suc. de Chevrolet, P.O. BOX 596 - Tel: (021) 214 114 (R.A.) Suc. de Ford, P.O. BOX 596 - Tel: (021) 214 114 (R.A.) Suc. de Jeep, P.O. BOX 596 - Tel: (021) 214 114 (R.A.) Suc. de Ram, P.O. BOX 596 - Tel: (021) 214 114 (R.A.) Suc. de Dodge, P.O. BOX 596 - Tel: (021) 214 114 (R.A.) Suc. de Chrysler, P.O. BOX 596 - Tel: (021) 214 114 (R.A.) Suc. de Buick, P.O. BOX 596 - Tel: (021) 214 114 (R.A.) Suc. de GMC, P.O. BOX 596 - Tel: (021) 214 114 (R.A.) Suc. de Cadillac, P.O. BOX 596 - Tel: (021) 214 114 (R.A.) Suc. de Chevrolet, P.O. BOX 596 - Tel: (021) 214 114 (R.A.) Suc. de Ford, P.O. BOX 596 - Tel: (021) 214 114 (R.A.) Suc. de Jeep, P.O. BOX 596 - Tel: (021) 214 114 (R.A.) Suc. de Ram, P.O. BOX 596 - Tel: (021) 214 114 (R.A.) Suc. de Dodge, P.O. BOX 596 - Tel: (021) 214 114 (R.A.) Suc. de Chrysler, P.O. BOX 596 - Tel: (021) 214 114 (R.A.) Suc. de Buick, P.O. BOX 596 - Tel: (021) 214 114 (R.A.) Suc. de GMC, P.O. BOX 596 - Tel: (021) 214 114 (R.A.) Suc. de Cadillac, P.O. BOX 596 - Tel: (021) 214 114 (R.A.) Suc. de Chevrolet, P.O. BOX 596 - Tel: (021) 214 114 (R.A.) Suc. de Ford, P.O. BOX 596 - Tel: (021) 214 114 (R.A.) Suc. de Jeep, P.O. BOX 596 - Tel: (021) 214 114 (R.A.) Suc. de Ram, P.O. BOX 596 - Tel: (021) 214 114 (R.A.) Suc. de Dodge, P.O. BOX 596 - Tel: (021) 214 114 (R.A.) Suc. de Chrysler, P.O. BOX 596 - Tel: (021) 214 114 (R.A.) Suc. de Buick, P.O. BOX 596 - Tel: (021) 214 114 (R.A.) Suc. de GMC, P.O. BOX 596 - Tel: (021) 214 114 (R.A.) Suc. de Cadillac, P.O. BOX 596 - Tel: (021) 214 114 (R.A.) Suc. de Chevrolet, P.O. BOX 596 - Tel: (021) 214 114 (R.A.) Suc. de Ford, P.O. BOX 596 - Tel: (021) 214 114 (R.A.) Suc. de Jeep, P.O. BOX 596 - Tel: (021) 214 114 (R.A.) Suc. de Ram, P.O. BOX 596 - Tel: (021) 214 114 (R.A.) Suc. de Dodge, P.O. BOX 596 - Tel: (021) 214 114 (R.A.) Suc. de Chrysler, P.O. BOX 596 - Tel: (021) 214 114 (R.A.) Suc. de Buick, P.O. BOX 596 - Tel: (021) 214 114 (R.A.) Suc. de GMC, P.O. BOX 596 - Tel: (021) 214 114 (R.A.) Suc. de Cadillac, P.O. BOX 596 - Tel: (021) 214 114 (R.A.) Suc. de Chevrolet, P.O. BOX 596 - Tel: (021) 214 114 (R.A.) Suc. de Ford, P.O. BOX 596 - Tel: (021) 214 114 (R.A.) Suc. de Jeep, P.O. BOX 596 - Tel: (021) 214 114 (R.A.) Suc. de Ram, P.O. BOX 596 - Tel: (021) 214 114 (R.A.) Suc. de Dodge, P.O. BOX 596 - Tel: (021) 214 114 (R.A.) Suc. de Chrysler, P.O. BOX 596 - Tel: (021) 214 114 (R.A.) Suc. de Buick, P.O. BOX 596 - Tel: (021) 214 114 (R.A.) Suc. de GMC, P.O. BOX 596 - Tel: (021) 214 114 (R.A.) Suc. de Cadillac, P.O. BOX 596 - Tel: (021) 214 114 (R.A.) Suc. de Chevrolet, P.O. BOX 596 - Tel: (021) 214 114 (R.A.) Suc. de Ford, P.O. BOX 596 - Tel: (021) 214 114 (R.A.) Suc. de Jeep, P.O. BOX 596 - Tel: (021) 214 114 (R.A.) Suc. de Ram, P.O. BOX 596 - Tel: (021) 214 114 (R.A.) Suc. de Dodge, P.O. BOX 596 - Tel: (021) 214 114 (R.A.) Suc. de Chrysler, P.O. BOX 596 - Tel: (021) 214 114 (R.A.) Suc. de Buick, P.O. BOX 596 - Tel: (021) 214 114 (R.A.) Suc. de GMC, P.O. BOX 596 - Tel: (021) 214 114 (R.A.) Suc. de Cadillac, P.O. BOX 596 - Tel: (021) 214 114 (R.A.) Suc. de Chevrolet, P.O. BOX 596 - Tel: (021) 214 114 (R.A.) Suc. de Ford, P.O. BOX 596 - Tel: (021) 214 114 (R.A.) Suc. de Jeep, P.O. BOX 596 - Tel: (021) 214 114 (R.A.) Suc. de Ram, P.O. BOX 596 - Tel: (021) 214 114 (R.A.) Suc. de Dodge, P.O. BOX 596 - Tel: (021) 214 114 (R.A.) Suc. de Chrysler, P.O. BOX 596 - Tel: (021) 214 114 (R.A.) Suc. de Buick, P.O. BOX 596 - Tel: (021) 214 114 (R.A.) Suc. de GMC, P.O. BOX 596 - Tel: (021) 214 114 (R.A.) Suc. de Cadillac, P.O. BOX 596 - Tel: (021) 214 114 (R.A.) Suc. de Chevrolet, P.O. BOX 596 - Tel: (021) 214 114 (R.A.) Suc. de Ford, P.O. BOX 596 - Tel: (021) 214 114 (R.A.) Suc. de Jeep, P.O. BOX 596 - Tel: (021) 214 114 (R.A.) Suc. de Ram, P.O. BOX 596 - Tel: (021) 214 114 (R.A.) Suc. de Dodge, P.O. BOX 596 - Tel: (021) 214 114 (R.A.) Suc. de Chrysler, P.O. BOX 596 - Tel: (021) 214 114 (R.A.) Suc. de Buick, P.O. BOX 596 - Tel: (021) 214 114 (R.A.) Suc. de GMC, P.O. BOX 596 - Tel: (021) 214 114 (R.A.) Suc. de Cadillac, P.O. BOX 596 - Tel: (021) 214 114 (R.A.) Suc. de Chevrolet, P.O. BOX 596 - Tel: (021) 214 114 (R.A.) Suc. de Ford, P.O. BOX 596 - Tel: (021) 214 114 (R.A.) Suc. de Jeep, P.O. BOX 596 - Tel: (021) 214 114 (R.A.) Suc. de Ram, P.O. BOX 596 - Tel: (021) 214 114 (R.A.) Suc. de Dodge, P.O. BOX 596 - Tel: (021) 214 114 (R.A.) Suc. de Chrysler, P.O. BOX 596 - Tel: (021) 214 114 (R.A.) Suc. de Buick, P.O. BOX 596 - Tel: (021) 214 114 (R.A.) Suc. de GMC, P.O. BOX 596 - Tel: (021) 214 114 (R.A.) Suc. de Cadillac, P.O. BOX 596 - Tel: (021) 214 114 (R.A.) Suc. de Chevrolet, P.O. BOX 596 - Tel: (021) 214 114 (R.A.) Suc. de Ford, P.O. BOX 596 - Tel: (021) 214 114 (R.A.) Suc. de Jeep, P.O. BOX 596 - Tel: (021) 214 114 (R.A.) Suc. de Ram, P.O. BOX 596 - Tel: (021) 214 114 (R.A.) Suc. de Dodge, P.O. BOX 596 - Tel: (021) 214 114 (R.A.) Suc. de Chrysler, P.O. BOX 596 - Tel: (021) 214 114 (R.A.) Suc. de Buick, P.O. BOX 596 - Tel: (021) 214 114 (R.A.) Suc. de GMC, P.O. BOX 596 - Tel: (021) 214 114 (R.A.) Suc. de Cadillac, P.O. BOX 596 - Tel: (021) 214 114 (R.A.) Suc. de Chevrolet, P.O. BOX 596 - Tel: (021) 214 114 (R.A.) Suc. de Ford, P.O. BOX 596 - Tel: (021) 214 114 (R.A.) Suc. de Jeep, P.O. BOX 596 - Tel: (021) 214 114 (R.A.) Suc. de Ram, P.O. BOX 596 - Tel: (021) 214 114 (R.A.) Suc. de Dodge, P.O. BOX 596 - Tel: (021) 214 114 (R.A.) Suc. de Chrysler, P.O. BOX 596 - Tel: (021) 214 114 (R.A.) Suc. de Buick, P.O. BOX 596 - Tel: (021) 214 114 (R.A.) Suc. de GMC, P.O. BOX 596 - Tel: (021) 214 114 (R.A.) Suc. de Cadillac, P.O. BOX 596 - Tel: (021) 214 114 (R.A.) Suc. de Chevrolet, P.O. BOX 596 - Tel: (021) 214 114 (R.A.) Suc. de Ford, P.O. BOX 596 - Tel: (021) 214 114 (R.A.) Suc. de Jeep, P.O. BOX 596 - Tel: (021) 214 114 (R.A.) Suc. de Ram, P.O. BOX 596 - Tel: (021) 214 114 (R.A.) Suc. de Dodge, P.O. BOX 596 - Tel: (021) 214 114 (R.A.) Suc. de Chrysler, P.O. BOX 596 - Tel: (021) 214 114 (R.A.) Suc. de Buick, P.O. BOX 596 - Tel: (021) 214 114 (R.A.) Suc. de GMC, P.O. BOX 596 - Tel: (021) 214 114 (R.A.) Suc. de Cadillac, P.O. BOX 596 - Tel: (021) 214 114 (R.A.) Suc. de Chevrolet, P.O. BOX 596 - Tel: (021) 214 114 (R.A.) Suc. de Ford, P.O. BOX 596 - Tel: (021) 214 114 (R.A.) Suc. de Jeep, P.O. BOX 596 - Tel: (021) 214 114 (R.A.) Suc. de Ram, P.O. BOX 596 - Tel: (021) 214 114 (R.A.) Suc. de Dodge, P.O. BOX 596 - Tel: (021) 214 114 (R.A.) Suc. de Chrysler, P.O. BOX 596 - Tel: (021) 214 114 (R.A.) Suc. de Buick, P.O. BOX 596 - Tel: (021) 214 114 (R.A.) Suc. de GMC, P.O. BOX 596 - Tel: (021) 214 114 (R.A.) Suc. de Cadillac, P.O. BOX 596 - Tel: (021) 214 114 (R.A.) Suc. de Chevrolet, P.O. BOX 596 - Tel: (021) 214 114 (R.A.) Suc. de Ford, P.O. BOX 596 - Tel: (021) 214 114 (R.A.) Suc. de Jeep, P.O. BOX 596 - Tel: (021) 214 114 (R.A.) Suc. de Ram, P.O. BOX 596 - Tel: (021) 214 114 (R.A.) Suc. de Dodge, P.O. BOX 596 - Tel: (021) 214 114 (R.A.) Suc. de Chrysler, P.O. BOX 596 - Tel: (021) 214 114 (R.A.) Suc. de Buick, P.O. BOX 596 - Tel: (021) 214 114 (R.A.) Suc. de GMC, P.O. BOX 596 - Tel: (021) 214 114 (R.A.) Suc. de Cadillac, P.O. BOX 596 - Tel: (021) 214 114 (R.A.) Suc. de Chevrolet, P.O. BOX 596 - Tel: (021) 214 114 (R.A.) Suc. de Ford, P.O. BOX 596 - Tel: (021) 214 114 (R.A.) Suc. de Jeep, P.O. BOX 596 - Tel: (021) 214 114 (R.A.) Suc. de Ram, P.O. BOX 596 - Tel: (021) 214 114 (R.A.) Suc. de Dodge, P.O. BOX 596 - Tel: (021) 214 114 (R.A.) Suc. de Chrysler, P.O. BOX 596 - Tel: (021) 214 114 (R.A.) Suc. de Buick, P.O. BOX 596 - Tel: (021) 214 114 (R.A.) Suc. de GMC, P.O. BOX 596 - Tel: (021) 214 114 (R.A.) Suc. de Cadillac, P.O. BOX 596 - Tel: (021) 214 114 (R.A.) Suc. de Chevrolet, P.O. BOX 596 - Tel: (021) 214 114 (R.A.) Suc. de Ford, P.O. BOX 596 - Tel: (021) 214 114 (R.A.) Suc. de Jeep, P.O. BOX 596 - Tel: (021) 214 114 (R.A.) Suc. de Ram, P.O. BOX 596 - Tel: (021) 214 114 (R.A.) Suc. de Dodge, P.O. BOX 596 - Tel: (021) 214 114 (R.A.) Suc. de Chrysler, P.O. BOX 596 - Tel: (021) 214 114 (R.A.) Suc. de Buick, P.O. BOX 596 - Tel: (021) 214 114 (R.A.) Suc. de GMC, P.O. BOX 596 - Tel: (021) 214 114 (R.A.) Suc. de Cadillac, P.O. BOX 596 - Tel: (021) 214 114 (R.A.) Suc. de Chevrolet, P.O. BOX 596 - Tel: (021) 214 114 (R.A.) Suc. de Ford, P.O. BOX 596 - Tel: (021) 214 114 (R.A.) Suc. de Jeep, P.O. BOX 596 - Tel: (021) 214 114 (R.A.) Suc. de Ram, P.O. BOX 596 - Tel: (021) 214 114 (R.A.) Suc. de Dodge, P.O. BOX 596 - Tel: (021) 214 114 (R.A.) Suc. de Chrysler, P.O. BOX 596 - Tel: (021) 214 114 (R.A.) Suc. de Buick, P.O. BOX 596 - Tel: (021) 214 114 (R.A.) Suc. de GMC, P.O. BOX 596 - Tel: (021) 214 114 (R.A.) Suc. de Cadillac, P.O. BOX 596 - Tel: (021) 214 114 (R.A.) Suc. de Chevrolet, P.O. BOX 596 - Tel: (021) 214 114 (R.A.) Suc. de Ford, P.O. BOX 596 - Tel: (021) 214 114 (R.A.) Suc. de Jeep, P.O. BOX 596 - Tel: (021) 214 114 (R.A.) Suc. de Ram, P.O. BOX 596 - Tel: (021) 214 114 (R.A.) Suc. de Dodge, P.O. BOX 596 - Tel: (021) 214 114 (R.A.) Suc. de Chrysler, P.O. BOX 596 - Tel: (021) 214 114 (R.A.) Suc. de Buick, P.O. BOX 596 - Tel: (021) 214 114 (R.A.) Suc. de GMC, P.O. BOX 596 - Tel: (021) 214 114 (R.A.) Suc. de Cadillac, P.O. BOX 596 - Tel: (021) 214 114 (R.A.) Suc. de Chevrolet, P.O. BOX 596 - Tel: (021) 214 114 (R.A.) Suc. de Ford, P.O. BOX 596 - Tel: (021) 214 114 (R.A.) Suc. de Jeep, P.O. BOX 596 - Tel: (021) 214 114 (R.A.) Suc. de Ram, P.O. BOX 596 - Tel: (021) 214 114 (R.A.) Suc.

RIEDER & CIA.

ANEXO B


**BALANCE GENERAL INTERMEDIO
AL 30 DE JUNIO DE 2018
(Expresado en guaraníes)**

ACTIVOS INTANGIBLES

CUENTAS	VALORES DE ORIGEN			AMORTIZACIONES				Neto Resultante	
	Al Inicio del Periodo	Aumentos	Disminución	Al Cierre del Periodo	Acumulados al Inicio del Periodo	Del Periodo	Bajas		Acumulados al Cierre del Periodo
1- Marcas	4,846,050	-	-	4,846,050	(4,846,050)	-	-	(4,846,050)	-
2- Licencias de Software	2,259,992,190	42,468,057	-	2,302,460,247	(1,631,657,051)	(104,767,460)	-	(1,736,424,511)	566,035,736
3- Licencia Serv. De Internet	637,086,920	-	-	637,086,920	(434,796,055)	(26,972,112)	-	(461,768,167)	175,318,753
Totales al 30/06/2018	2,901,925,160	42,468,057	-	2,944,393,217	(2,071,299,156)	(131,739,572)	-	(2,203,038,728)	741,354,489
Totales al 30/06/2017	2,660,093,751	36,081,682	-	2,696,175,433	(1,800,532,283)	(113,897,771)	-	(1,914,430,054)	781,745,379


Lic. MIGUEL ANGEL SOLAN GIMÉNEZ
CONTADOR
Pat. Profesional 010-0038947
R.U.C. 2131626 - 0


Lic. Gerd H. Thiede
Síndico Titular


Lic. Salvador R. Maldonado
APODERADO


J. Rodolfo Rieder

RIEDER & CIA. S.A. (U)



RIEDER & CIA.

ANEXO C


**BALANCE GENERAL INTERMEDIO
AL 30 DE JUNIO DE 2018
(Expresado en guaraníes)**

**INVERSIONES, ACCIONES, DEBENTURES Y OTROS TÍTULOS EMITIDOS EN SERIE
PARTICIPACIÓN EN OTRAS SOCIEDADES**

Denominación y Características de los Valores Emisor	Clase	Valor Nominal Unitario	Cantidad	Valor Nominal Total	Valor Patrimonial Proporcional	Valor de Libros	Valor de Cotización	Información sobre el Emisor					
								% de Participación	Actividad Principal	Capital	Según Último Balance		
											Resultado	Patrimonio Neto	
Inversiones Temporarias													
NO APLICABLE													
Totales al 30.06.18													
Totales al 30.06.17													
Inversiones Permanentes													
NO APLICABLE													
Totales al 30.06.18													
Totales al 30.06.17													
													20,218,770,000


Lic. MIGUEL ANGELO SOILAN GIMÉNEZ
CONTADOR
Pat. Profesional 010-0038947
R.U.C. 2131626 - 0


Lic. Gerd H. Thiede
Síndico Titular


RIEDER & CIA. S.A.S.
Lic. Salvador R. Maldonado J. Rodolfo Rieder
APODERADO



RIEDER & CIA.


ANEXO D

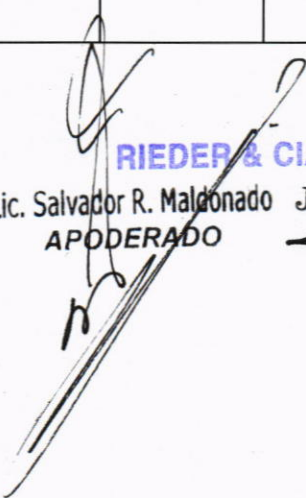
BALANCE GENERAL INTERMEDIO AL 30 DE JUNIO DE 2018 (Expresado en guaraníes)

OTRAS INVERSIONES

Cuentas	Valor de Costo	Amortización	Valor de Cotización	Valor Registrado al 30/06/18	Valor Registrado al 30/06/17
Inversiones Corrientes					
Sub Total	NO APLICABLE				
Inversiones No Corrientes					
Sub Total					
Totales Ejercicio					


Lic. MIGUEL ANGELO SOILAN GIMÉNEZ
CONTADOR
Pat. Profesional 010-0038947
R.U.O. 2131626 - 0


Lic. Gerd H. Thiede
Síndico Titular


RIEDER & CIA. S.A.
Lic. Salvador R. Maldonado
APODERADO


J. Rodolfo Rieder



RENAULT

VALEO

UNIFY

Rieder Internet

RIEDER USADOS

SIEMENS

RIEDER & CIA.

ANEXO E

BALANCE GENERAL INTERMEDIO AL 30 DE JUNIO DE 2018 (Expresado en guaraníes)


PREVISIONES


RUBRO	Saldo al Inicio del Ejercicio	Constitución	Desafectación	Aplicación	Saldo al 30/06/2018	Saldo al 30/06/2017
Deducidas del Activo (*)	4,745,998,389	-	-	-	4,745,998,389	3,347,228,687
Deducidas del Activo (**)	7,665,555,917	-	(2,500,000,000)	-	5,165,555,917	-
Total	12,411,554,306	-	-2,500,000,000	-	9,911,554,306	3,347,228,687
Incluidas en el Pasivo	-	-	-	-	-	-
Total	-	-	-	-	-	-

(*) Corresponde a provisiones para Cuentas de Dudoso Cobro.

(**) Corresponde a provisiones por Obsolescencia de Existencias.


LIC. MIGUEL ÁNGEL SOILAN GIMÉNEZ
CONTADOR
Pat. Profesional 010-0038947
R.U.C. 2131626 - 0


Lic. Gerd H. Thiede
Síndico Titular


RIEDER & CIA. S.A.
Lic. Salvador R. Maldonado J. Rodolfo Rieder
APODERADO



RENAULT

VALTRA

UNIFY

Rieder Internet

RIEDERUSADOS

SIEMENS

RIEDER & CIA.


ANEXO F


BALANCE GENERAL INTERMEDIO AL 30 DE JUNIO DE 2018 (Expresado en miles de guaraníes)

COSTO DE MERCADERÍAS O PRODUCTOS VENDIDOS O SERVICIOS PRESTADOS

DETALLE	Ejercicio Actual (30/06/2018)		Ejercicio Anterior (30/06/2017)	
I. COSTO DE MERCADERÍAS O PRODUCTOS VENDIDOS	62,770,920		56,479,010	
Existencias al comienzo del periodo				
Mercaderías	145,463,947		178,658,617	
Productos Terminados	-		-	
Productos en Proceso	-		-	
Materia Prima y Materiales	-		-	
Otros	-		-	
Compras y Costos de Producción del Ejercicio				
a) Compras	74,705,276		50,205,224	
b) Costos de Producción	-		-	
Diferencia de Inventario	-		-	
Resultado por Tenencia	-		-	
Existencias al cierre del periodo				
Mercaderías	157,398,303		172,384,831	
Productos Terminados	-		-	
Productos en Proceso	-		-	
Materia Prima y Materiales	-		-	
Otros	-		-	
II. COSTOS DE SERVICIOS PRESTADOS SEGÚN ANEXO H	54,414,661		52,179,089	
COSTO DE MERCADERÍAS O PRODUCTOS VENDIDOS Y SERVICIOS PRESTADOS	117,185,581		108,658,099	


LIC. MIGUEL ANGEL SOILAN GIMÉNEZ
CONTADOR
Pat. Profesional 010-0038947
R.U.C. 2131626 - 0


Lic. Gerd H. Thiede
Síndico Titular


RIEDER & CIA. S.A.
Lic. Salvador R. Maldonado J. Rodolfo Rieder
APODERADO



RENAULT

VALTRA

UNIFY

Rieder Internet

RIEDERUSADOS

SIEMENS


RIEDER & CIA.


ANEXO G


BALANCE GENERAL AL 30 DE JUNIO DE 2018 (Expresado en guaraníes)


ACTIVOS Y PASIVOS EN MONEDA EXTRANJERA

DETALLE	Moneda Extranjera			Moneda Local	
	Clase	Monto	Cambio Vigente	Monto al 30/06/2018	Monto al 30/06/2017
ACTIVO					
Activos Corrientes					
Caja	Dólar Americano	1,011.95	5,695	5,763,044	487,131,077
Caja	Reales	314.63	1,476	464,400	354,000
Bancos	Dólar Americano	1,062,481.63	5,695	6,050,832,883	3,567,897,851
Bancos	Euro	1,868.67	6,647	12,420,732	1,036,573
Cheques Diferidos	Dólar Americano	86,123.56	5,695	490,473,673	969,246,225
Clientes	Dólar Americano	13,986,954.00	5,695	79,655,703,030	61,014,617,958
Adelanto a Proveedores	Dólar Americano	1,062,661.45	5,695	6,051,856,974	9,560,609,611
Adelanto a Proveedores	Euro	22,266.47	6,647	148,005,226	349,483,306
Adelanto a Proveedores	Corona Sueca	-	300	-	20,613,909
Sub Totales				92,415,519,962	75,970,990,510
Activos No Corrientes					
Clientes	Dólar Americano	5,430,803.00	5,695	30,928,423,085	124,189,841,720
Sub Totales				30,928,423,085	124,189,841,720
Totales				123,343,943,047	200,160,832,230
PASIVO					
Pasivos Corrientes					
Obligaciones Bancarias	Dólar Americano	9,219,727.72	5,711	52,653,865,009	71,096,455,109
Letras a Pagar	Dólar Americano	629,457.92	5,711	3,594,834,181	-
Bonos Bursátiles	Dólar Americano	2,750,000.00	5,711	15,705,250,000	25,029,000,000
Proveedores	Dólar Americano	7,269,369.30	5,711	41,515,368,072	21,871,002,189
Proveedores	Euro	84,545.40	6,666	563,579,636	519,423,640
Proveedores	Corona Sueca	613,075.11	500	306,537,555	1,233,099,550
Proveedores	Reales	5,489.06	1,481	8,129,298	9,232,599
Sub Totales				114,347,563,752	119,758,213,087
Pasivos No Corrientes					
Obligaciones Bancarias	Dólar Americano	6,612,780.00	5,711	37,765,586,580	19,120,744,086
Bonos Bursátiles	Dólar Americano	32,750,000.00	5,711	187,035,250,000	83,430,000,000
Sub Totales				224,800,836,580	102,550,744,086
Totales				339,148,400,332	222,308,957,173


Lic. MIGUEL ÁNGEL SOILAN GIMÉNEZ
CONTADOR
Pat. Profesional 010-0038947
R.U.C. 2131626 - 0


Lic. Gerd H. Thiede
Síndico Titular


Lic. Salvador R. Maldonado
APODERADO


J. Rodolfo Rieder



RENAULT



UNIFY

Rieder internet

RIEDER USADOS

SIEMENS

ANEXO H


**BALANCE GENERAL
AL 30 DE JUNIO DE 2018
(Expresado en miles de guaraníes)**


INFORMACIÓN REQUERIDA SOBRE COSTOS Y GASTOS

RUBRO	Costo de Bienes de Cambio	Costo de Bienes de Uso	Costo de Otros Activos	Gastos de Administrac.	Gastos de Comercializ.	Otros Gastos	Total Ejercicio Actual (30/06/2018)	Total Ejercicio Anterior (30/06/2017)
Remuneraciones de administradores, directores, síndicos y consejo de vigilancia	-	-	-	647,000	-	-	647,000	562,000
Honorarios y remuneraciones por servicios	-	-	-	1,409,334	1,880,892	-	3,290,226	2,936,560
Beneficios al Personal	-	-	-	132,057	214,520	-	346,577	122,616
Sueldos y jornales	-	-	-	2,722,307	4,668,139	-	7,390,446	7,280,460
Contribuciones sociales	-	-	-	740,749	1,952,372	-	2,693,121	3,527,989
Regalías y honorarios por servicios técnicos	-	-	-	-	-	-	-	-
Gastos de Publicidad y Propaganda	-	-	-	17,723	1,067,573	-	1,085,296	424,628
Intereses, Multas y Recargos Impositivos	-	-	-	-	-	-	-	-
Impuestos, tasa y contribuciones	-	-	-	-	-	-	-	-
Impuesto a la Renta	-	-	-	-	-	1,743,044	1,743,044	1,601,895
Intereses a Bancos e Instituciones Financieras	-	-	-	-	-	19,038,952	19,038,952	17,490,273
Diferencia de Cambio	-	-	-	-	-	109,184	109,184	-
Amortización Bienes de Uso	-	-	-	-	-	3,253,737	3,253,737	3,237,971
Otras Amortizaciones	-	-	-	-	-	617,428	617,428	489,132
Previsiones	-	-	-	-	-	-	-	-
Otros gastos	-	-	-	2,243,683	10,587,490	1,368,477	14,199,650	14,505,565
Total al 30/06/2018	-	-	-	7,912,853	20,370,986	26,130,822	54,414,661	52,179,089
Total al 30/06/2017	-	-	-	11,630,164	20,319,928	20,228,997	52,179,089	

30


Lic. MIGUEL ANGEL SOILAN GIMÉNEZ
CONTADOR
Pat. Profesional 010-0038947
R.U.C. 2131626 - 0


Lic. Gerd H. Thiede
Síndico Titular


RIEDER & CIA. S.A.S.
Lic. Salvador R. Maldonado J. Rodolfo Rieder
APODERADO



RIEDER & CIA.

ANEXO I

BALANCE GENERAL INTERMEDIO AL 30 DE JUNIO DE 2018


DATOS ESTADISTICOS


INDICADORES OPERATIVOS	Acumulado al Fin del Periodo	
	Ejercicio al 30/06/18	Ejercicio al 30/06/17
Volumen de Ventas (en unidades)	251	219
Volumen de Ventas (en miles de guaraníes)	93.659.239	84.721.587
Cantidad de Empleados y Obreros	461	511
Consumo de Energía (en guaraníes)	387.667.386	312.242.028
Cantidad de Sucursales	5	5
(Otros)	0	0


Nota: El volumen de operaciones podrá consignarse en unidades físicas, en unidades equivalentes o en algún índice que resulte apropiado para indicar el nivel de actividad.

OBS: UTEquis: Unidad Técnica Equivalente


Lic. MIGUEL ÁNGEL SOILAN GIMÉNEZ
CONTADOR
Pat. Profesional 010-0038947
R.U.C. 2131626 - 0


Lic. Gerd H. Thiede
Síndico Titular


Lic. Salvador R. Maldonado
APODERADO


RIEDER & CIA. S.A.
J. Rodolfo Rieder



RENAULT



UNIFY

Rieder internet

RIEDERUSADOS

SIEMENS

RIEDER & CIA.


ANEXO J


BALANCE GENERAL INTERMEDIO AL 30 DE JUNIO DE 2018

ÍNDICES ECONÓMICO – FINANCIEROS

INDICES	Acumulado al Fin del Periodo	
	Periodo al 30/06/18	Periodo al 30/06/17
Liquidez (1)	1,46	1,10
Endeudamiento (2)	1,02	1,25
Rentabilidad (3) (Presentar sólo a fin de ejercicio)	--	--
<p>(1) $\frac{\text{Activo Corriente}}{\text{Pasivo Corriente}}$; (2) $\frac{\text{Total del Pasivo}}{\text{Patrimonio Neto}}$; (3) $\frac{\text{Resultado Antes del Impuesto a la Renta}}{\text{Patrimonio Neto Excluido el Resultado del Periodo}}$</p>		


Lic. MIGUEL ÁNGEL SOILAN GIMÉNEZ
CONTADOR
Pat. Profesional 010-0038947
R.U.C. 2131626 - 0


Lic. Gerardo H. Thiede
Síndico Titular


RIEDER & CIA. S.A.S.
Lic. Salvador R. Maldonado J. Rodrigo Rieder
APODERADO



RENAULT

VALTRA

UNIFY

Rieder Internet

RIEDERUSADOS

SIEMENS

RIEDER & CIA.

ACTA DE DIRECTORIO N°1625.

En la ciudad de Asunción, Capital de la República del Paraguay, a los treinta y un días del mes de julio del año dos mil dieciocho, siendo las 15:00 horas, se reúne el Directorio de Rieder & Cía. S.A.C.I. en su local social, bajo la presidencia del Sr. Juan Rodolfo Rieder y con la asistencia de los señores directores Francisco Rieder, Carlos E. Rieder, Jorge O. Rieder, Hilda J. Rieder y el Síndico Titular Lic. Gerd H. Thiede.

Al inicio de la sesión se da lectura al acta anterior siendo aprobada sin modificación.

El presidente del Directorio Sr. Juan Rodolfo Rieder manifiesta que el motivo de la sesión es el estudio del Balance General, Cuadro de Ganancias y Pérdidas, Notas a los Estados Contables, Anexos, Estado de Variación del Patrimonio Neto y el Estado de Origen y Aplicación de Fondos, intermedio cerrado el 30 de junio de 2018.


Luego del análisis y consideración de todas las documentaciones presentadas, el Directorio resuelve aprobar por unanimidad el Balance General, Cuentas de Ganancias y Pérdidas, las Notas a los Estados Contables, Anexos, Estado de Variación del Patrimonio Neto y el Estado de Origen y Aplicación de Fondos, intermedio al 30 de junio de 2018.


Sin otro asunto que tratar se levanta la sesión siendo las 16:30 horas.-


Francisco Rieder
Vice-Presidente


Juan Rodolfo Rieder
Presidente


Carlos E. Rieder
Director


Jorge O. Rieder
Director


Hilda J. Rieder
Director


Lic. Gerd H. Thiede
Síndico



Asunción, 27 de julio de 2018


A los señores
Accionistas de Rieder & Cía. S.A.C.I.
Presente

De mi mayor consideración:

Conforme a las disposiciones legales y estatutarias de la empresa, he examinado el Balance General, el Cuadro de Resultados correspondiente al ejercicio intermedio cerrado al 30 de junio de 2018.

La revisión consistió en comprobaciones de la contabilidad y de la documentación contenida en la misma.

Los estados contables revisados, surgen de los registros contables conformes a normas de Contabilidad legales y fiscales vigentes y en mi opinión, presentan razonablemente la situación financiera de la empresa al 30 de junio de 2018, por lo que recomiendo su aprobación.




LIC. GERD H. THIEDE
Sindico Titular

RIEDER & CIA.

RESUMEN DE DEUDAS AL 30.06.18

<u>Corto Plazo</u>	USD	T/C	Guaraníes
Obligaciones Bancarias			
En moneda extranjera	9,219,727.72	5,711.00	52,653,865,009
En moneda nacional			178,374,933,568
Intereses en moneda nacional			10,808,994,882
Intereses en moneda extranjera	803,742.04	5,711.00	4,590,170,790
			246,427,964,249
Menos: Intereses no devengados			-16,794,019,553
			229,633,944,696
Bonos Bursátiles			
Bonos Bursátiles USD	2,750,000.00	5,711.00	15,705,250,000
Bonos Bursátiles G.			6,000,000,000
Intereses Bonos Bursátiles a pagar USD	2,387,894.05	5,711.00	13,637,262,895
Intereses Bonos Bursátiles a pagar en moneda nacional			4,178,287,667
			39,520,800,562
Menos: Intereses Bonos Bursátiles no devengados			-18,603,304,271
			20,917,496,291
Proveedores Locales			
Varios según detalle			10,202,078,677
Acreedores Varios			
Varios según detalle			5,987,607,839
Proveedores del Exterior			
Varios según detalle - Usd	7,269,369.30	5,711.00	41,515,368,072
Varios según detalle - Euros	84,545.40	6,666.00	563,579,636
Varios según detalle - SEK	613,075.11	500.00	306,537,555
Varios según detalle - Reales	5,489.06	1,481.00	8,129,299
			42,393,614,563
Letras a pagar			
Varios según detalle USD	629,457.92	5,711.00	3,594,834,181
Intereses a Pagar Letras USD	15,736.62	5,711.00	89,871,837
Menos: Intereses no devengados			0
			3,684,706,018
Provisiones Varias			
Varios según detalle			4,490,462,497
Dirección Grandes Contribuyentes			
Cálculos al 30/06/2018			362,249,762
Menos: Anticipos de Impuesto a la renta			-5,119,901,348
Impuesto al Valor Agregado			0
			-4,757,651,586
			312,552,258,995
Largo Plazo			
Bonos Bursátiles USD	32,750,000.00	5,711.00	187,035,250,000
Bonos Bursátiles en moneda nacional			35,000,000,000
Obligaciones bancarias en moneda nacional			19,322,004,590
Obligaciones bancarias en USD	6,612,780.00	5,711.00	37,765,586,580
Intereses en USD	570,991.47	5,711.00	3,260,932,285
Intereses en moneda nacional			1,941,582,902
Intereses Bonos Bursátiles a pagar USD.	7,259,052.87	5,711.00	41,456,450,923
Intereses Bonos Bursátiles en moneda nacional			6,728,602,742
Menos: Intereses no devengados			-4,991,411,873
Menos: Intereses Bonos Bursátiles no devengados			-46,265,737,120
			281,253,261,029
Total Pasivo			593,805,520,024

Deudas privilegiadas, garantías prendarias o hipotecarias a favor de terceros: NO POSEE.


Lic. Gerardo H. Thiede
Sindico Titular



RIEDER & CIA.

ANEXO I

INFORME SOBRE PERSONAS VINCULADAS O RELACIONADAS AL 30/06/18

A) PARTES VINCULADAS O RELACIONADAS.

Según Art. 34 de la Ley 1284/98 (Indicar nombres de las partes).

Inciso a) Personas con Derecho a Voto del 10% p/arrriba - Accionistas

	%
Sr. Francisco Javier Rieder Celle	19.95
Sr. Juan Rodolfo Rieder Celle	19.95
Sr. Carlos Enrique Rieder Celle	19.95
Srta. Hilda Judith Rieder Celle	19.95
Sr. Jorge Oscar Rieder Celle	19.95
Sra. Helga Rieder Vda. de Carrasco	0.01
Sr. Oscar Ricardo Forster	0.04
Sr. Hans Herman Gehre	0.01
Sra. Gertrudis Vda. De Wagner	0.01

Inciso b) Participación más el 10% dentro de la sociedad - Sociedades

No existen sociedades con participación.

Inciso c) Accionistas que tengan potestades de elegir en asambleas al menos un director. NO APLICABLE

Inciso d) Directores, administradores, sindicos, auditores y apoderados.

Presidente	Sr. Juan Rodolfo Rieder Celle
Vice-presidente	Sr. Francisco Javier Rieder Celle
Directores Titulares	Sr. Carlos Enrique Rieder Celle Sr. Jorge Oscar Rieder Celle Srta. Hilda Judith Rieder Celle
Síndico Titular	Lic. Gerd H. Thiede Friesen
Apoderados	Economista Ramón López (Gerente Financiero) Lic. Salvador Maldonado (Gerente General)
Auditores Externos	GESTION EMPRESARIAL

Otros: Los cónyuges y parientes hasta el segundo grado de consanguinidad o afinidad de las personas referidas en los incisos anteriores, siempre que tengan participación en el capital de la sociedad. NO APLICABLE

Según Art. 27 de la Res. 763/04

Inversiones de la sociedad en valores de otras empresas que representen más del 10% del activo de la sociedad			
Nombre de la Empresa	Monto de la inversión	Tipo de valor	Indicar el porcentaje de participación en el capital integrado de la sociedad emisora (solo en el caso de inversión en acciones)
NO APLICABLE			

Activos de la sociedad comprometidos en más del 20% en garantía de obligaciones de otra u otras empresas			
Nombre de la Empresa	Valor de los bienes gravados	Tipo de bien o valor	Monto de la deuda garantizada
NO APLICABLE			

Según Art. 28 de la Res. 763/04

Vinculación por nivel de endeudamiento. NO APLICABLE

Según Art. 1) Resolución CNV No. 1257/10

Nombre de la Sociedad Vinculada. Factores de Vinculación.

Lic. MIGUEL ANGEL SOILAN GIMÉNEZ
CONTADOR
Pat. Profesional 010-0038947
R.U.C. 2131626 - 0

Lic. Gerd H. Thiede
Síndico Titular

Lic. Salvador R. Maldonado
APODERADO

J. Rodolfo Rieder



RIEDER & CIA.

Nombres y Apellidos	RIEDER & CIA.			C.P.C. S.A.			PUERTO MAX S.A.G.I.C.		
	Cargo	Accionista	%	Cargo	Accionista	%	Cargo	Accionista	%
Juan Rodolfo Rieder Celle	Presidente	SI	19.95	Director	SI	20.00	Presidente	SI	20.00
Francisco Javier Rieder Celle	Vicepresidente	SI	19.95	Director	SI	20.00	Vicepresidente	SI	20.00
Jorge Oscar Rieder Celle	Director	SI	19.95	Director	SI	20.00	Director	SI	20.00
Carlos Enrique Rieder Celle	Director	SI	19.95	Presidente	SI	20.00	Director	SI	20.00
Hilda Judith Rieder Celle	Director	SI	19.95	Director	SI	20.00	Director	SI	20.00
Matlíde Vda. de Rieder	Presidenta Honoraria	No	-	-	-	-	-	-	-

Nombres y Apellidos	CITSA			MAXI VIGAS S.A.			E-LIFE PARAGUAY S.A.		
	Cargo	Accionista	%	Cargo	Accionista	%	Cargo	Accionista	%
Juan Rodolfo Rieder Celle	Director	SI	20.00	Presidente	SI	18.99	Presidente	SI	20.00
Francisco Javier Rieder Celle	Director	SI	20.00	Director	SI	18.99	Director	SI	20.00
Jorge Oscar Rieder Celle	Director	SI	20.00	Vicepresidente	SI	18.99	-	SI	20.00
Carlos Enrique Rieder Celle	Presidente	SI	20.00	Director	SI	18.99	Director	SI	20.00
Hilda Judith Rieder Celle	Director	SI	20.00	Director	SI	19.01	-	SI	20.00

Nombres y Apellidos	NOVAVIDA S.A.		
	Cargo	Accionista	%
Juan Rodolfo Rieder Celle	Director	SI	20.00
Francisco Javier Rieder Celle	Vicepresidente	SI	20.00
Jorge Oscar Rieder Celle	Presidente	SI	20.00
Carlos Enrique Rieder Celle	Director	SI	20.00
Hilda Judith Rieder Celle	Director	SI	20.00

Nombres y Apellidos	AUGSBURG CONTROL S.A.		
	Cargo	Accionista	%
Jorge Zabrodiec	Presidente	No	0.00
Juan Rodolfo Rieder Celle	-	SI	20.00
Francisco Javier Rieder Celle	-	SI	20.00
Jorge Oscar Rieder Celle	-	SI	20.00
Carlos Enrique Rieder Celle	Sindico titular	SI	20.00
Hilda Judith Rieder Celle	Sindico suplente	SI	20.00

B) SALDOS CON PARTES RELACIONADAS.

Activo	30/06/2018	30/06/2017	Observacion
Cuentas por cobrar			
AUGSBURG CONTROL S.A.	4,000,000	3,400,000	Corresponden a facturación por alquileres
CPC S.A.	162,739,000	116,132,000	Corresponden a facturación por alquileres y recupero de gastos
MAXI VIGAS S.A.	3,000,535,000	1,591,469,000	Alquileres, servicios prestados, venta de repuestos, servicios taller.
PUERTO MAX S.A.G.I.C.	939,087,000	0	Alquileres, servicios prestados, venta de repuestos, servicios taller.
NOVAVIDA S.A.	15,096,000	12,739,000	Alquileres, venta de repuestos, servicios taller.
CITSA	19,125,526,000	5,024,276,000	Alquileres, servicios prestados, venta de repuestos, servicios taller, anticipos.
E-LIFE PARAGUAY S.A.	45,395,000	45,395,000	Corresponden a facturación por alquileres

Pasivo	30/06/2018	30/06/2017	Observacion
Cuentas por pagar			
CITSA	1,154,783,373	997,964,282	Servicios de telefonía y comunicaciones
POSTILLON S.A.	0	13,000,000	Servicios de telefonía y comunicaciones
MAXI VIGAS S.A.	9,613,940	5,613,840	Venta de mercaderías

Ingresos	30/06/2018	30/06/2017	Observacion
AUGSBURG CONTROL S.A.	1,200,000	1,200,000	Corresponden a facturación por alquileres
MAXI VIGAS S.A.	65,245,972	37,767,215	Alquileres, servicios prestados, venta de repuestos, servicios taller.
PUERTO MAX S.A.G.I.C.	865,544,935	495,713,067	Alquileres, servicios prestados, venta de repuestos, servicios taller.
CITSA	1,027,654,685	203,460,555	Alquileres, servicios prestados, venta de repuestos, servicios taller.
CPC S.A.	30,853,200	16,803,000	Corresponden a facturación por alquileres y servicios prestados.
NOVAVIDA S.A.	1,942,060	3,335,451	Alquileres, venta de repuestos, servicios taller.
POSTILLON S.A.	0	3,150,000	Alquileres, servicios prestados, venta de repuestos, servicios taller.
E-LIFE PARAGUAY S.A.	3,150,000	3,150,000	Corresponden a facturación por alquileres

Egresos	30/06/2018	30/06/2017	Observacion
CITSA	980,468,950	1,134,876,187	Servicios de telefonía y comunicaciones.
E-LIFE S.A.	1,485,267,394	846,984,264	Corresponden a servicios prestados.

Lic. MIGUEL ANGEL S. GILAN GIMÉNEZ
CONTADOR
Pat. Profesional 010-0038947
R.U.C. 2131626 - 0

Lic. Gerd H. Thiede
Sindico Titular

Lic. Salvador R. Maldonado
APODERADO

J. Rodolfo Rieder



RENAULT

VALTRA

UNIFY

Rieder Internet

RIEDERUSADOS

SIEMENS

RIEDER & CIA.

ANEXO II - COMPOSICION DE CAPITAL (Art. 3o. Resolución CNV No. 1257/10)

COMPOSICIÓN AL 30/06/2018

NOMBRE DE LA SOCIEDAD VINCULADA:

NOMBRE DE LA ENTIDAD FISCALIZADA POR LA CNV.

PORCENTAJE DE PARTICIPACION DE LA SOCIEDAD VINCULADA EN EL CAPITAL INTEGRADO DE LA ENTIDAD FISCALIZADA:.....%

Composición del capital de la sociedad vinculada:


Capital emitido G. _____
Capital Suscripto G. _____
Capital Integrado G. _____


CUADRO DE CAPITAL INTEGRADO DE LA SOCIEDAD VINCULADA:

No.	Accionista/Socio	Monto	% de participación del capital integrado


Lic. MIGUEL ANGEL SOLAN GIMENEZ
CONTADOR
Pat. Profesional 910-0038947
R.U.C. 2131626 - 0


Lic. Gerd H. Thiede
Síndico Titular


Lic. Salvador R. Maldonado
APODERADO


J. Rodolfo Rieder

