

RIEDER & CIA.

Por el ejercicio anual N° 54 iniciado el 1° de enero hasta el 31 de marzo de 2018, presentado en forma comparativa con el ejercicio anterior (primer trimestre).

Denominación:	RIEDER & CÍA. SOCIEDAD ANÓNIMA, COMERCIAL E INDUSTRIAL (RIEDER & CÍA. S.A.C.I.)
Domicilio Legal:	Avenida Artigas 1945 entre Altos y Central - Asunción, Paraguay
Actividad Principal:	Importaciones, Representaciones y Servicios.
Inscripción en el Registro Público de Comercio:	<p>Del Estatuto o Contrato Social: Anotado bajo el N° 192, folios 5 y siguientes, Libro Seccional respectivo.</p> <p>De las modificaciones: 1) Anotado bajo el N° 823, folios 217 y siguientes, en fecha 10 de noviembre de 1976, 2) Anotado bajo el N° 813, folios 51 y siguientes, en fecha 29 de agosto de 1985, 3) Anotado bajo el N° 662, Serie D, folios 5695 y siguientes, Sección Contratos, en fecha 12 de julio de 1996, 4) Anotado bajo el N° 736, Serie A, Folio 5926 y siguientes, Sección Contratos, de fecha 14 de julio de 1999 y 5) Anotado bajo el N° 12, Serie C, Folio 139 y siguientes, Sección Contratos, de fecha 20 de enero de 2004 y 6) Anotado bajo el N° 265, Serie G, Folio 4032 y siguientes, Sección Contratos, de fecha 17 de junio de 2010. 7) Anotado bajo el N° 414, Serie A, Folio 4940 y siguientes, Sección Contratos de fecha 15 de julio de 2013. 8) Anotado bajo el N° 136, Serie B, Folio 485 y siguientes, Sección Contratos de fecha 11 de noviembre de 2016.9) Anotado bajo el No. 2, Folio 12, Sección Personas Jurídicas y Asociaciones de fecha 21/09/17.-</p>
Inscripción en la Comisión Nacional de Valores:	N° 831/05
Fecha de vencimiento del Estatuto o Contrato Social:	La duración de la Sociedad se fija en cincuenta años contados a partir del día en que la modificación de los estatutos sociales sea registrada en los correspondientes Registros Públicos, pudiendo ser prorrogado su término o anticiparse su disolución por resolución de la Asamblea General de Accionistas.

Composición del Capital

Acciones

Cantidad	Clase	Tipo	N° de votos que otorga cada acción	Suscripto (miles de Gs.)	Integrado (miles de Gs.)
319.480	Ordinaria	Nominativa	1 (uno)	319.480.000	319.480.000

Lic. **MICHAEL ANSEL SOILAN GIMÉNEZ**
CONTADOR
Pat. Profesional 010-0038947
R.U.C. 2131626 - 0

Lic. **Gerd H. Thiede**
Sindico Titular

Lic. **Salvador K. Maldonado**
APODERADO

J. Rodolfo Rieder



RIEDER & CIA.

BALANCE GENERAL INTERMEDIO 31 DE MARZO 2018 Y 2017 (Expresado en guaraníes)

ACTIVO	2018	2017
ACTIVO CORRIENTE		
DISPONIBLE		
Caja y Bancos - Nota 3	22,925,091,482	23,355,893,725
	22,925,091,482	23,355,893,725
EXIGIBLES		
Cientes - Nota 4	147,382,195,126	119,798,166,680
Previsión para Cuentas Incobrables - Nota 4 y 2.g)	(3,874,998,389)	(10,779,322,981)
Anticipo a Proveedores del Exterior - Nota 5	8,038,366,796	5,725,435,043
Anticipo de Impuesto a la Renta Regimen Especial	125,055,945	125,055,945
Retención de IVA	8,215,002,446	5,190,042,753
Otros Créditos - Nota 6	9,097,887,705	6,570,096,113
Previsión para Cuentas Incobrables - Nota 6 y 2.g)	(871,000,000)	-
	168,112,509,629	126,629,473,553
EXISTENCIAS		
Mercaderías - Nota 7 y 2.f)	143,416,958,304	166,121,709,498
Previsión por obsolescencia - Anexo e	(7,165,555,917)	-
	136,251,402,387	166,121,709,498
GASTOS ADELANTADOS		
Seguros a Devengar	614,244,636	544,081,204
Intereses a Devengar	1,181,060,762	2,786,951,613
Otros Gastos a Devengar - Nota 8	6,286,259,416	3,777,522,692
	8,081,564,814	7,108,555,509
Ingresos diferidos - Nota 9	(177,917,910,927)	(124,326,109,782)
MENOS: Gastos Incurridos - Nota 9	240,967,551,636	207,366,614,520
	63,049,640,709	83,040,504,738
Total Activo Corriente	398,420,209,021	406,256,137,023

Las notas y anexos que se acompañan forman parte de los Estados Financieros

Lic. MIGUEL ANGEL SOILAN GIMÉNEZ
CONTADOR
Pat. Profesional 010-0038947
R.U.C. 2131626 - 0

Lic. Gerd H. Thiede
Síndico Titular

Lic. Salvador H. Maldonado
APODERADO

J. Rodolfo Rieder




RIEDER & CIA.


BALANCE GENERAL INTERMEDIO 31 DE MARZO 2018 Y 2017 (Expresado en guaraníes)

ACTIVO	2018	2017
ACTIVO NO CORRIENTE		
EXIGIBLES		
Cientes - Nota 4	37,074,800,346	168,204,500,253
	37,074,800,346	168,204,500,253
INVERSIONES		
Títulos y Acciones	-	20,218,770,000
Aportes en Otras Empresas - Nota 10	33,092,146,705	13,332,652,200
	33,092,146,705	33,551,422,200
BIENES DE USO - Nota 2.e) y Anexo A		
Costo Original y Revaluado	729,866,419,879	337,926,183,551
Depreciaciones Acumuladas	(84,106,608,420)	(70,044,322,917)
	645,759,811,459	267,881,860,634
CARGOS DIFERIDOS - Nota 11		
Valores Originales	10,364,153,883	9,166,205,302
Amortizaciones Acumuladas	(7,842,698,158)	(7,039,863,415)
	2,521,455,725	2,126,341,887
Total Activo No Corriente	718,448,214,235	471,764,124,974
TOTAL ACTIVO	1,116,868,423,256	878,020,261,997

Las notas y anexos que se acompañan forman parte de los Estados Financieros


Lic. MIGUEL ANGELO SOILAN GIMÉNEZ
CONTADOR
Pat. Profesional 010-0038947
R.U.C. 2131626 - 0


Lic. Gerardo H. Thiede
Síndico Titular


RIEDER & CIA. S.A.C.I.
Lic. Salvador R. Maldonado
APODERADO


J. Rodolfo Rieder




RIEDER & CIA.


BALANCE GENERAL INTERMEDIO 31 DE MARZO 2018 Y 2017 (Expresado en guaraníes)


PASIVO	2018	2017
PASIVO CORRIENTE		
EXIGIBLES		
Proveedores del Exterior - Nota 12 y Anexo G	24,900,013,521	19,147,185,642
Letras por Pagar - Nota 13 y Anexo G	1,129,522,534	582,542,142
Obligaciones Bancarias - Nota 14 y Anexo G	232,940,983,110	300,616,597,418
Bonos Bursátiles - Nota 15 y Anexo G	18,050,500,000	26,389,000,000
Intereses Bonos Bursátiles a Pagar (Intereses Bonos Bursátiles no Devengados)	16,133,099,217 (15,962,854,302)	9,076,701,621 (8,542,393,416)
Acreedores Varios	4,738,857,062	9,042,288,658
Proveedores Locales	6,701,391,550	6,873,641,620
Intereses por Pagar (Intereses no Devengados)	13,363,063,237 (12,957,749,625)	15,117,369,534 (12,656,772,033)
Provisiones Varias	4,597,127,061	7,071,469,748
Dirección de Grandes Contribuyentes (Anticipo de Impuesto a la Renta)	1,346,836,650 (6,031,579,511)	1,020,577,502 (4,364,145,558)
	288,949,210,504	369,374,062,878
Total Pasivo Corriente	288,949,210,504	369,374,062,878
PASIVO NO CORRIENTE		
EXIGIBLES		
Obligaciones Bancarias - Nota 14 y Anexo G	40,648,887,470	23,692,097,354
Bonos Bursátiles - Nota 15 y Anexo G	200,677,500,000	98,272,000,000
Intereses por Pagar	4,293,779,985	867,580,834
Intereses Bonos Bursátiles a Pagar	40,715,284,522	16,003,915,164
Intereses no Devengados	(43,136,541,458)	(15,783,553,571)
	243,198,910,519	123,052,039,781
Total Pasivo No Corriente	243,198,910,519	123,052,039,781
TOTAL PASIVO	532,148,121,023	492,426,102,659

Las notas y anexos que se acompañan forman parte de los Estados Financieros


Lic. MIGUEL ANGEL SOILAN GIMÉNEZ
COMISARIO
Pat. Profesional 010-0038947
R.U.C. 2131626 - 0


Lic. Gerd H. Thiede
Sindico Titular


Lic. Salvador R. Maldonado
APODERADO


J. Rodolfo Rieder




RIEDER & CIA.

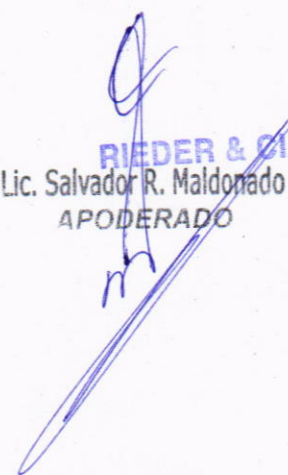
BALANCE GENERAL INTERMEDIO 31 DE MARZO 2018 Y 2017 (Expresado en guaraníes)


PATRIMONIO NETO	2018	2017
CAPITAL SOCIAL		
Capital Integrado	319,480,000,000	310,000,000,000
	319,480,000,000	310,000,000,000
RESERVAS		
Reserva General	19,980,366,668	17,189,582,338
Reserva Legal	10,892,502,282	10,311,871,572
Reserva de Revalúo	223,078,615,332	40,962,844,750
	253,951,484,282	68,464,298,660
RESULTADOS		
Acumulados	9,028,810,212	5,290,784,330
Del Ejercicio	2,260,007,739	1,839,076,348
	11,288,817,951	7,129,860,678
TOTAL PATRIMONIO NETO	584,720,302,233	385,594,159,338
TOTAL PASIVO Y PATRIMONIO NETO	1,116,868,423,256	878,020,261,997
Cuentas de orden. Nota 11		
Contratos en ejecución	PYG 827.159.984.064.-	PYG 899.417.298.222.-

Las notas y anexos que se acompañan forman parte de los Estados Financieros


Lic. MIGUEL ANGELO SOILAN GIMÉNEZ
CONTADOR
Pat. Profesional: 010-0038947
R.U.C. 2131626 - 0


Lic. Gerd H. Thiede
Síndico Titular


RIEDER & CIA. S.A.C.I.
Lic. Salvador R. Maldonado
APODERADO


J. Rodolfo Rieder



RIEDER & CIA.

ESTADO DE RESULTADOS POR EL PERIODO COMPRENDIDO ENTRE EL 01 DE ENERO Y EL 31 DE MARZO DE 2018 Y 2017 (Expresado en guaraníes)

	2018	2017
Ventas Netas	43,475,705,966	40,581,714,564
Menos		
Costos de Mercaderías Vendidas	(27,764,566,562)	(25,941,833,434)
Costos de Servicios de Internet	(1,134,502,238)	(917,509,998)
RESULTADO BRUTO	14,576,637,166	13,722,371,132
Más		
OTROS INGRESOS OPERATIVOS		
Labor Taller	2,703,509,000	2,826,339,651
Ingresos por Proyectos	8,015,246,514	7,075,484,729
Comisiones Cobradas	196,883,393	824,036,140
Intereses Caja de Ahorro	3,179,861	3,511,250
Descuentos Obtenidos	-	14,421
Diferencias de Cambio - Neto	2,919,841,560	2,025,802,291
Intereses Cobrados	258,526,634	745,968,392
Otros Ingresos	774,276,883	757,188,339
	14,871,463,845	14,258,345,213
Menos		
GASTOS DE EXPLOTACIÓN - Anexo H		
Gastos de Administración	(3,724,166,644)	(4,248,247,830)
Gastos de Ventas	(9,980,165,488)	(9,732,902,269)
Seguros Pagados	(180,799,525)	(164,268,431)
Gastos Impositivos	(340,307,837)	(762,038,976)
Depreciaciones de Bienes de Uso	(1,627,168,295)	(1,774,091,192)
Amortización de Cargos Diferidos	(312,993,257)	(259,822,490)
Reserva Legal	(118,947,775)	(96,793,492)
GASTOS FINANCIEROS - Anexo H		
Intereses Pagados	(6,000,925,118)	(5,738,881,974)
Gastos Bancarios	(260,163,383)	(628,253,776)
Intereses Bonos Bursátiles	(3,714,330,150)	(2,450,333,484)
Gastos de Bolsa de Valores	(663,797,409)	(70,909,434)
	(26,923,764,881)	(25,926,543,348)
RESULTADO ANTES DE IMPUESTO	2,524,336,130	2,054,172,997
Impuesto a la Renta - Anexo H	(264,328,391)	(215,096,649)
RESULTADO DEL EJERCICIO	2,260,007,739	1,839,076,348

Las notas y anexos que se acompañan forman parte de los Estados Financieros

Lic. MIGUEL ANGEL SOILAN GIMÉNEZ
CONSEJERO
Pat. Profesional 010-0038947
R.U.C. 2131626 - 0

Lic. Gerardo H. Thiede
SÍNDICO TITULAR

RIEDER & CIA. S.A.S.
Lic. Salvador R. Maldonado
APODERADO

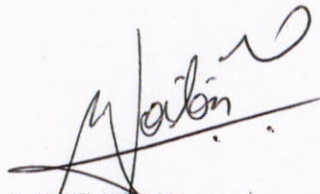
J. Rodolfo Rieder




**ESTADO DE VARIACIÓN DEL PATRIMONIO NETO
AL 31 DE MARZO DE 2018 Y 2017
(Expresado en guaraníes)**

Concepto	CAPITAL		RESERVAS			RESULTADOS		TOTAL
	Integrado	Anticipo para Aumento de Capital	Generales	Legal	de Revalúo	Acumulado	Del Ejercicio	
Saldo al 31 de diciembre de 2017	319,480,000,000	0	19,980,366,668	10,773,554,507	223,078,615,332	1,946,068,387	7,082,741,825	582,341,346,719
Transferencia utilidades de 2017 a Resultados Acumulados	--	--	--	--	--	7,082,741,825	(7,082,741,825)	0
Distribución de Utilidades	--	--	--	--	--	--	--	0
Reservas	--	--	--	--	--	--	--	0
Emisión de Acciones	--	--	--	--	--	--	--	0
Reserva del Ejercicio	--	--	--	118,947,775	--	--	--	118,947,775
Resultado del ejercicio	--	--	--	--	--	--	2,260,007,739	2,260,007,739
Saldo al 31 de marzo de 2017	319,480,000,000	0	19,980,366,668	10,892,502,282	223,078,615,332	9,028,810,212	2,260,007,739	584,720,302,233
Saldo al 31 de marzo de 2018	310,000,000,000	0	17,189,582,338	10,311,871,572	40,962,844,750	5,290,784,330	1,839,076,348	385,594,159,338

Las notas y anexos que se acompañan forman parte de los Estados Financieros


Lic. MIGUEL ANGELES SOILAN GIMÉNEZ
 CONTADOR
 Pat. Profesional 010-0038947
 R.U.C. 2131626 - 0


Lic. Gerd H. Thiedo
 Sindico Titular


Lic. Salvador R. Maldonado
 APODERADO


J. Rodolfo Rieder


RIEDER & CIA.

ESTADO DE ORIGEN Y APLICACIÓN DE FONDOS POR EL PERIODO COMPRENDIDO ENTRE EL 1º DE ENERO Y EL 31 DE MARZO DE 2018 Y 2017 (Expresado en Guaraníes)


	2018	2017
Conciliación del Resultado Neto con el Efectivo y Equivalente de Efectivo proveniente de las Actividades de Operación		
Utilidad del Ejercicio	2,260,007,739	1,839,076,348
Más: Ajustes a la Utilidad del Ejercicio		
Depreciaciones Bienes de Uso	2,066,499,204	1,520,806,486
Amortización de Cargos Diferidos	229,250,020	193,023,664
Reserva Legal	118,947,775	96,793,492
Resultado Neto antes de cambios en el Capital Operativo	4,674,704,738	3,649,699,990
Cargos y Abonos por cambios en el Activo y Pasivo		
(Aumento) Disminución Neto de Exigibles	28,691,591,331	21,937,224,305
(Aumento) Disminución Neto de Existencias	9,212,544,967	12,536,908,160
(Aumento) Disminución Neto de Gastos Adelantados	(237,827,537)	192,502,684
(Aumento) Disminución Neto de Cargos Diferidos	(36,427,207)	(80,984,862)
Aumento (Disminución) Neto de Obligaciones Comerciales	(12,752,626,001)	(16,064,156,912)
Aumento (Disminución) Neto de Provisiones y Deudas Fiscales	(5,067,473,563)	1,098,435,327
Aumento (Disminución) de Ganancias a Realizar	(30,016,903,368)	(31,880,994,543)
	(10,207,121,378)	(12,261,065,841)
Aumento (Disminución) del Efectivo y Equivalente de Efectivo proveniente de la Actividad de Operación	(5,532,416,640)	(8,611,365,851)
Actividades de Inversión		
Adquisición y/o Construcción de Bienes de Uso	(2,093,882,826)	85,282,392
Aportes en Otras en Empresas	0	(6,600,000)
Aumento (Disminución) del Efectivo y Equivalente de Efectivo proveniente de la Actividad de Inversión	(2,093,882,826)	78,682,392
Actividades de Financiamiento		
Aumento (Disminución) Neto de Obligaciones Financieras	3,085,800,300	7,252,489,976
Aumento (Disminución) del Efectivo y Equivalente de Efectivo proveniente de la Actividad de Financiamiento	3,085,800,300	7,252,489,976
Aumento Neto de Efectivo y Equivalente de Efectivo	(4,540,499,166)	(1,280,193,483)
Saldo Efectivo y Equivalente de Efectivo al inicio	27,465,590,648	24,636,087,208
Saldo Efectivo y Equivalente de Efectivo al finalizar el Ejercicio	22,925,091,482	23,355,893,725

Las notas y anexos que se acompañan forman parte de los Estados Financieros


Lic. MIGUEL ANSEL SOILAN GIMÉNEZ
CONTADOR
Pat. Profesional 010-0038947
R.U.C. 2131626 - 0


Lic. Gerardo H. Thiede
Síndico Titular


RIEDER & CIA. S.A.C.
Lic. Salvador R. Maldonado
APODERADO


J. Rodolfo Rieder



RIEDER & CIA.

NOTAS A LOS ESTADOS FINANCIEROS AL 31 DE MARZO DE 2018

1. El Ente.

"Rieder & Compañía" Sociedad Anónima, Comercial e Industrial fue constituida por Escritura Pública pasada ante el Escribano Don Saúl Martínez Fretes, en fecha 2 de junio de 1964, habiéndose aprobado los mismos y reconocida su personería jurídica por Decreto del Poder Ejecutivo de la Nación N° 5880 de fecha 30 de junio de 1964 e inscripto en el Registro Público de Comercio. Los estatutos vigentes de la sociedad constan en Escritura Pública N° 418 de fecha 13 de mayo de 1996, inscripta en el Registro de Personas Jurídicas y Asociaciones bajo el N° 302 de fecha 1° de julio de 1996 y en el Registro Público de Comercio bajo el N° 662 en fecha 12 de julio de 1996. Según Escritura Pública N° 88 de fecha 23 de junio de 1999, por acta de asamblea general extraordinaria N° 37 de fecha 20 de abril de 1999, fue aprobado el aumento del capital autorizado a Gs. 60.000.000.000, el cual se encuentra totalmente integrado. Asimismo, según Escritura Pública N° 73 de fecha 23 de noviembre de 2004, por acta de asamblea general extraordinaria N° 44 de fecha 05 de noviembre de 2004, fue aprobado el aumento del capital social a Gs. 83.000.000.000, el cual se encuentra totalmente integrado. De la misma forma, a través de la mencionada escritura, se ha realizado las modificaciones de los estatutos sociales a los efectos de adecuarlo a las normas legales del Mercado de Valores, y de esa forma permitir a la empresa realizar oferta pública de valores con el fin de captar recursos financieros para capital operativo, proyectos e inversiones. Asimismo, según Escritura Pública N° 67 de fecha 20 de mayo de 2010, por acta de asamblea general extraordinaria N° 51 de fecha 21 de abril de 2010, fue aprobado el aumento del capital social a Gs. 125.000.000.000, el cual se encuentra totalmente integrado. Según Escritura Pública N° 107 de fecha 11 de junio de 2013, por acta de asamblea general extraordinaria N° 55 de fecha 30 de abril de 2013, fue aprobado el aumento del capital social a Gs. 250.000.000.000, el cual se encuentra totalmente integrado. Según Escritura Pública N° 136 de fecha 11 de noviembre de 2016, por acta de asamblea general extraordinaria N° 59 de fecha 27 de abril de 2016, fue aprobado el aumento del capital social a Gs. 310.000.000.000, el cual se encuentra totalmente integrado. Por Escritura Pública N° 59 de fecha 19/09/2017 fue protocolizado la fusión la fusión de Postillón S.A. como sociedad absorbida y Rieder & Cía. S.A.C.I., como sociedad absorbente y eleva el capital social autorizado a G. 650.000.000.000.- de los cuales G. 319.480.000.000.- se encuentran integrados.

La Sociedad tendrá una duración de cincuenta (50) años contados a partir del día en que la modificación de los estatutos sociales sea registrada en los correspondientes Registros Públicos, pudiendo ser prorrogado su término o anticiparse su disolución por resolución de la Asamblea General de Accionistas.

2. Políticas de Contabilidad.

La Sociedad adopta sus políticas de contabilidad, siguiendo los lineamientos generales de las prácticas contables usuales.

a) Moneda de cuenta.

Lic. MIGUEL ANGEL SOILAN GIMÉNEZ
CONTADOR
Pat. Profesional 010-0038947
R.U.C./2131626 - 0

Lic. Gerd H. Thiedo
Síndico Titular

8

Lic. Salvador R. Maldonado

APODERADO

RIEDER USADOS

J. Rodolfo Rieder



RIEDER & CIA.

Los presentes estados financieros, han sido preparados en base a la moneda oficial del Paraguay, el guaraní.

b) Efectos de la inflación.

Los estados financieros han sido preparados en base a cifras históricas, sin considerar el efecto que las variaciones en el poder adquisitivo de la moneda local pudieran tener sobre los rubros no monetarios que los componen, debido a que la corrección monetaria no es un principio de contabilidad de aceptación generalizada ni una norma vigente en el Paraguay. Constituye una excepción al criterio descrito, el ajuste por diferencia de cambio y el revalúo obligatorio de los bienes del activo fijo en virtud a lo que establece la Ley 125/91.

c) Moneda Extranjera.

Los activos en moneda extranjera se valúan al tipo de cambio comprador vigente a la fecha de cierre y los pasivos se valúan al tipo de cambio vendedor, de conformidad con principios de contabilidad generalmente aceptados.

Las diferencias netas de cambio devengadas por fluctuaciones en los tipos de cambio entre las fechas de concertación de las operaciones y su liquidación o valuación al cierre del período se imputan a la cuenta Diferencias de Cambio del Estado de Resultados.

La empresa mantiene como política realizar los ajustes por diferencia en el tipo de cambio al cierre de cada mes durante el ejercicio.

d) Reconocimiento de ingresos y egresos.

Para el reconocimiento de las ganancias y pérdidas se ha aplicado el principio de lo devengado excepto los intereses moratorios que, en algunos casos, se contabilizan en el momento del cobro.

e) Valuación de bienes de uso.

Los bienes son revaluados anualmente de acuerdo al artículo 12 de la Ley N° 125/91 (actualizada), considerando los coeficientes de actualización suministrados por el Ministerio de Hacienda a tal efecto.

Las depreciaciones son computadas a partir del mes siguiente de la incorporación con cargo a resultados del ejercicio, utilizando el sistema lineal, a tasas que están dentro de los límites permitidos por las leyes tributarias y que se consideran adecuadas para extinguir el valor bruto de los bienes al fin de su vida útil. El costo, la revaluación y la depreciación acumulada de los bienes vendidos o retirados, son eliminados de las cuentas del activo, y la ganancia o pérdida es aplicada a resultados.

Lic. MIGUEL ANGELO SOILAN GIMÉNEZ
CONTADOR
Pat. Profesional 010-0038947
R.U.C. 2131626 - 0

Lic. Gerd H. Thiedo
Sindico Titular

RIEDER & CIA. S.A. O.U.
Lic. Salvador R. Maldonado
APODERADO
J. Rodolfo Rieder

9



RENAULT

VALTRA

UNIFY

Rieder Internet

RIEDER USADOS

SIEMENS

RIEDER & CIA.

f) Valuación de existencias.

Las Unidades Nuevas (Automóviles, Tractores, Implementos Agrícolas y Maquinarias Pesadas) se valúan a su costo de adquisición, inferior a su valor de realización.

Las unidades usadas tomadas como parte de pago son incorporadas al inventario al valor de tasación practicado por la empresa más todos los gastos de acondicionamiento del bien para su posterior venta.

Los inventarios de Repuestos, Materiales Telefónicos e Industriales están valuados al costo promedio ponderado.

g) Previsión por incobrables.

La empresa constituye provisiones para deudores de dudoso cobro a los efectos de regularizar aquellos créditos que, a entender de la Dirección, presentan riesgos de su total recuperación.

3. Disponibilidades.

Comprende; en guaraníes:

	Moneda	Saldo M/E	2018	2017
Caja				
Guaraníes	Gs.	--	6.983.216.390	5.696.328.920
Dólares	US\$	993,98	5.509.613	4.122.708
Reales	R\$	279,76	464.400	--
Total en Caja (a)			6.989.190.403	5.700.451.628
Bancos				
Banco Amambay	Gs.	--	16.577.706	32.363.410
Banco Amambay	US\$.	1.508,37	8.360.895	19.943.558
Banco Atlas	US\$.	16.987,59	94.162.211	16.681.429
Banco Atlas	Gs.	--	585.282.919	644.750.285
Banco Continental S.A.E.C.A.	Gs.	--	19.011.499	124.487.175
Banco Continental S.A.E.C.A.	US\$.	35.0048,47	1.940.318.669	398.363.970
Banco Do Brasil	Gs.	--	11.491.001	92.476.104
Banco Do Brasil	US\$.	8.694,88	48.195.720	2.490.615.732
Banco Familiar S.A.E.C.A.	US\$.	3.887,69	21.549.466	28.268.820
Banco Familiar S.A.E.C.A.	Gs.	--	0	18.460.430
Banco GNB Paraguay	Gs.	--	310.744.579	323.112.492
Banco GNB Paraguay	US\$	218.835,20	1.213.003.514	2.917.810.356
Banco Interfisa S.A.E.C.A.	Gs.	--	11.623.571	2.110.033.335
Banco Interfisa S.A.E.C.A.	US\$.	1.278,98	7.089.386	77.030.189
Banco Itapúa S.A.E.C.A.	Gs.	--	29.051.946	7.606.688
Banco Itapúa S.A.E.C.A.	US\$	2.045,94	11.340.645	4.265.727
Banco Itapúa Paraguay S.A.	Gs.	--	581.653.148	1.082.225.192
Banco Itapúa Paraguay S.A.	US\$	282.643,26	1.566.691.590	2.086.652.974
Banco Nación Argentina	US\$	4.582,26	25.399.467	20.826.025
Banco Nación Argentina	Gs.	--	16.411.306	3.511.397
Banco Nacional de Fomento	Gs.	--	50.741.139	318.003.800
Banco Regional S.A.E.C.A.	US\$	12.803,49	70.969.745	53.762.896
Banco Regional S.A.E.C.A.	Gs.	--	1.371.978.000	171.532.874

Lic. MIGUEL ANGEL SOILAN GIMÉNEZ
CONTADOR
Pat. Profesional 010-0038947
R.U.C. 2131626 - 0

Sindico Titular

10

Lic. Salvador R. Maldonado
APODERADO

J. Rodolfo Rieder



RIEDER & CIA.

Bancop S.A	Gs.	--	1.579.255	18.548.530
Bancop S.A	US\$	48.359,26	268.055.378	27.172.951
BBVA Banco	Gs.	--	1.861.257.970	2.028.629.525
BBVA Banco	US\$	521.107,39	2.888.498.263	1.079.935.994
Financiera El Comercio	US\$	7.822,68	43.361.115	825.325
Financiera El Comercio	Gs.	--	5.887.341	2.461.975
Financiera Rio S.A	Gs.	--	25.012.194	402.268
Financiera Rio S.A	US\$	71,40	395.770	1.441.194
Solar Financiera S.A.E.C.A	US\$	91.175,24	505.384.355	1.907.053
Sudameris Bank S.A.E.C.A.	Gs.	--	662.903.749	265.580.446
Sudameris Bank S.A.E.C.A.	US\$	63.002,08	349.220.529	98.654.495
Sudameris Bank S.A.E.C.A.	Euros	1.658,08	11.346.241	11.829.606
TU Financiera	Gs.	--	467.963	454.188
Visión Banco S.A.E.C.A.	Gs.	--	794.125	45.592.612
Visión Banco S.A.E.C.A.	US\$	65.367,23	362.330.556	36.418.908
Total en Bancos (b)			14.998.140.926	16.662.639.875
Otros Valores				
Cheques Diferidos	Gs.	--	212.805.672	595.411.424
Cheques Diferidos	US\$	79.285,94	439.481.972	265.576.693
Vales Coop. Chortitzer Ltda.	Gs.	--	285.470.508	134.814.105
Total en Otros Valores (c)			937.758.152	992.802.222
Total Disponible (a) + (b) + (c)			22.925.089.482	23.355.893.725

4. Clientes.


Este rubro está compuesto por facturas y comisiones pendientes de cobro y se compone, en guaraníes:

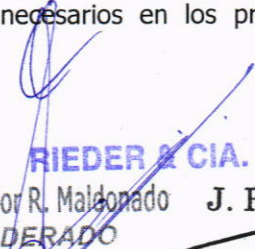
	<u>2018</u>	<u>2017</u>
Corto Plazo		
Clientes	147.382.195.126	119.798.166.680
Previsión para Cuentas Incobrables – Anexo E	(3.874.998.389)	(10.779.322.981)
Total Corto Plazo	143.507.196.737	109.018.843.699
Largo Plazo		
Clientes	37.074.800.346	168.204.500.253
Total Largo Plazo	37.074.800.346	168.204.500.253
Total	180.581.997.083	277.223.343.952

5. Anticipo de Proveedores del Exterior.

Este rubro está compuesto por anticipos realizados tanto para el inicio de la producción o envío de mercaderías en el área automotriz como RENAULT DO BRASIL, RENAULT ARGENTINA, VOLVO CAR, etc. o para el envío de repuestos de la línea automotriz. Además anticipos a los proveedores del área de Energía y Proyectos (SIEMENS AG, SIEMENS COLOMBIA, ETC.) tendientes al envío posterior de los materiales y equipos necesarios en los proyectos de infraestructura


Lic. MIGUEL ANSEL SOILAN GIMÉNEZ
CONTADOR
Pat: Profesional 010-0038947
R.U.C. 2131626 - 0


Lic. Gerold H. Thiede
Síndico Titular


Lic. Salvador R. Maldonado
APODERADO


J. Rodolfo Rieder

11



RIEDER & CIA.

El saldo se compone como sigue:

	2018	2017
Renault do brasil	904.549.975	80.027.871
Siemens AG	571.966.095	592.154.909
Siemens S.A.	624.761.993	1.513.979.006
SIEMENS LTDA	432.354.000	439.452.000
Valtra Do Brasil	303.971.912	296.556.464
Unify	276.184.687	346.073.239
Volvo Car	201.253.555	203.472.422
Geely	150.385.636	143.648.239
Amperis Products	73.284.003	74.487.114
SIRIORED SAS	71.063.200	72.229.852
Thorne & Derrick	65.797.453	65.797.453
Unify Gmbh	58.724.368	38.787.504
Foton International	49.228.159	53.612.186
TULSIDAS	42.095.205	42.786.286
Hiscox Insurance	40.186.750	40.846.500
Premier Software	38.645.796	39.280.248
Tianjin City	32.908.569	131.406.289
Aaronia AG	31.336.492	25.843.635
Busch do brasil	30.334.844	30.832.854
BUPA	-	353.273.209
Nexans Brasil S.A	-	838.834.429
TRANSWORLD	-	27.888.300
Suzhou Furukawa	23.835.177	24.226.482
Siemens Colombia	3.358.779.908	-
JINAN CREATEK TECH	199.548.000	-
VTF LATIN AMERICAN	73.073.369	-
COSA XENTAUR	36.888.665	-
Proveedores Varios	347.208.986	249.938.554
Total Anticipos	8.038.366.796	5.725.435.043

6. Otros Créditos.

En este rubro se exponen las facturas con cargo a nuestras representadas por los servicios de garantía brindadas a los clientes, cuyos vehículos y maquinarias se encuentran dentro de la mencionada garantía. Facturas por aportes comerciales realizadas por las representadas, etc.

El saldo se compone como sigue:

	2018	2017
Deudores Varios	2.232.989.942	3.000.884.015
Garantía y Reclamos	1.973.672.264	2.374.697.143
Recibos a Aplicar	3.169.408	39.709.632
Dirección General de Aduanas	209.552.845	-
Depósitos en Garantía	134.287.642	132.787.642
Valtra do Brasil Reclamos	66.180.646	55.101.668
Renault Argentina-Reclamos	100.707.469	115.056.849
Volvo Car - Reclamos	68.001.710	19.034.504
Volvo Bus-Reclamos	136.907.341	34.068.460
Siemens-Reclamos	261.326	261.326
Jacto-Reclamos	41.178.675	41.178.675
JF-Reclamos	11.967.968	11.967.968
Metasa-Reclamos	3.483.624	3.483.624

Lic. MIGUEL ANGELO SOILAN GIMÉNEZ
CONTADOR
Pat. Profesional 010-0038947
R.U.C. 2131626 - 0

Lic. Gerardo H. Thiedo
Sindico Titular
12

Lic. Salvador R. Maidonado
APODERADO

J. Rodolfo Rieder



RIEDER & CIA.

Civemasa-Reclamos	552.020	6.094.014
Deutz-Reclamos	191.803.859	191.803.859
Mahindra-Reclamos	47.729.740	47.729.740
SDLG-Reclamos	25.655.102	25.655.102
Rodolfo Riego Gauto	-	11.189.492
Agencia Domínguez	109.509.969	-
Alquileres Pág. Por Adelantado	148.499.975	310.499.999
Cuenta en Suspenso	341.103.909	148.892.401
Documentos por Cobrar	3.250.672.269	-
Total Otros Créditos	9.097.887.705	6.570.096.113
Previsiones Otros Créditos	(871.000.000)	--
Total Previsiones	(871.000.000)	--
Total	8.226.887.705	6.570.096.113

7. Existencias.

Este rubro comprende; en guaraníes:

	2018	2017
Automóviles Renault	2.607.516.325	4.811.482.750
Automóviles Volvo	3.642.045.377	3.704.114.750
Implementos Valtra	623.658.361	703.439.248
Tractores Valtra	10.958.573.410	17.822.201.033
Motoniveladoras	1.068.287.515	3.214.616.901
Implementos Kuhn/Metasa	549.996.052	548.480.902
Implementos Agrícolas	72.219.244	28.437.421
Automóviles Usados Renault	2.768.240.900	3.207.710.762
Automóviles Usados Volvo	15.880.911.183	13.638.990.446
Tractores Usados	2.329.333.651	2.614.244.924
Camiones Usados	--	360.504.116
Materiales Eléctricos Industriales	10.745.754.718	9.921.222.488
Materiales de Comunicación	2.778.920.557	2.859.788.672
Materiales TEL	965.796.041	965.849.555
Repuestos	43.019.267.045	42.309.622.172
Unidades Usadas en Trámites - Volvo	1.266.990.940	1.241.160.937
Sembradora Valtra	913.724.548	1.602.859.938
Productos GSM	1.462.706.222	1.462.706.222
Órdenes de Trabajo - Material	15.451.923.144	16.843.327.795
Órdenes de Trabajo - Labor	1.009.062.865	1.283.659.100
Importaciones en Curso	14.182.393.944	21.395.004.911
JF Maquinas Agrícolas	13.294.267	13.294.267
CIVEMASA	13.152.404	440.219.837
Excavadoras	4.368.511.385	8.235.128.415
Excavadoras Usadas	327.382.874	712.553.311
Compactadora Valtra	--	369.175.959
Retro Excavadora	--	353.336.112
Buses Volvo	530.832.185	1.083.204.877
Implementos Usados en Tramite	388.759.818	268.144.178
Plantadora Valtra	1.661.196.023	2.439.264.891
Pulverizadora Valtra	--	1.530.189.749
Equipo de Arrendamiento	103.766.806	6.816.805
Unidades Usadas en Trámites - Renault	164.160.275	130.956.054
Forestación	3.548.580.225	--
Total Existencias	143.416.958.304	166.121.709.498

Lic. MIGUEL ANGELO SOILAN GIMÉNEZ
CONTADOR
Pat. Profesional 010-0038947
R.U.C. 2131626 - 0

Mrs. Cerd H. Thiedo
Sindico Titular

13

Lic. Salvador R. Maldonado
APODERADO

J. Rodolfo Rieder



RIEDER & CIA.

8. Otros Gastos a devengar.

En este rubro se imputan los gastos realizados por la empresa que son amortizados o reconocidos como gastos según realización y son las siguientes cuentas: Uniformes proveídos al personal mecánico y papelería y reciclaje.

El saldo se compone como sigue:

	2018	2017
Suscripciones A Vencer	-	(818.180)
Uniformes del Personal a Vencer	56.604.601	67.540.395
Papelería y Útiles	233.694.946	171.344.745
Varios a Vencer	1.723.073.821	2.113.909.198
Gastos de Casa de Bolsa	2.941.006.232	1.425.546.534
Costos Devaluados	1.314.328.916	-
Guías Forestales	17.550.900	-
Total	6.286.259.416	3.777.522.692

9. Ganancias a Realizar.

Comprenden facturaciones a clientes por venta de unidades a entregar o servicio de mantenimiento aún no realizado y que serán reconocidos como resultado en el momento de la entrega del bien o de la prestación del servicio. Al 31 de marzo de 2018, se compone de la siguiente manera:

	2018	2017
Ingresos a realizar	(177.917.910.927)	(124.326.109.782)
Costos aplicables a Ingresos no Realizados	240.967.551.636	207.366.614.520
Total	63.049.640.709	83.040.504.738

10. Aportes en Otras Empresas

Los aportes se refieren a las siguientes empresas: 1) **Novavida**: esta empresa es poseedora de propiedades inmuebles de alrededor de 13 hectáreas, al costado del Aeropuerto Internacional Silvio Petrosi. La misma se dedicara a la actividad inmobiliaria y en este momento se halla estudiando un proyecto barrio cerrado. 2) **Citsa**: La empresa trabaja como subcontratista de los proyectos de energía que emprende RIEDER & CÍA. S.A.C.I en las diferentes Licitaciones. 3) **Sudameris Leasing**: aportes realizados para la formalización de la empresa, que tendrá como objetivo exclusivo llevar a cabo operaciones de leasing o arrendamiento financiero.

Los cuales están compuestos de los siguientes saldos:

	2018	2017
Novavida S.A	19.338.307.162	13.332.652.200
Citsa	13.325.089.543	--
Sudameris Leasing	428.750.000	--
Total	33.092.146.705	13.332.652.200

Lic. MIGUEL ANGELO SOILAN GIMÉNEZ
CONTADOR
Pat. Profesional 010-0038947
R.U.C. 2131626 - 0

Cerd H. Thiede
Sindico Titular

Lic. Salvador R. Maldonado
APODERADO

J. Rodolfo Rieder

14



RIEDER & CIA.

11. Cargos Diferidos.

Corresponden a gastos incurridos que se amortizan en 5 años y son: Catálogos y publicidad, Gastos de reorganización, Gastos de proy. E Inversión, Marcas, Licencia de Software y Licencia servicio internet.

El saldo se compone como sigue:

	2018	2017
Marcas	4.846.050	4.846.050
Licencia de Software	2.273.331.329	2.034.323.484
Licencia Servicio de Internet	637.086.919	637.086.919
(-) Amortización Activo Intangible	(2.136.399.365)	(1.873.972.634)
Subtotal	778.864.933	802.283.819
Catálogos y Publicidad	803.813.682	803.813.682
Gastos de Reorganización	3.872.819.405	2.930.803.448
Construc. Mejora Predio Ajeno	415.584.378	398.659.599
Gastos de Proy. E Inversión	2.356.672.121	2.356.672.121
(-) Amortizaciones Gastos	(5.706.298.793)	(5.165.890.781)
Subtotal	1.742.590.793	1.324.058.069
Total General	2.521.455.726	2.126.341.887

12. Proveedores del Exterior.

El saldo de las obligaciones con proveedores del exterior se compone como sigue, en guaraníes:

	2018	2017
Valtra Do Brasil	670.436.892	2.123.639.462
VCE Internacional AB	64.256.725	135.880.518
Volvo Car Corporation AB	4.626.026.572	2.926.635.166
Volvo Truck Parts Gent	494.898.167	512.586.138
Volvo do Brasil Veic. Ltda. Rptos.	157.381.699	193.927.219
Volvo do Brasil	6.685.739	6.025.656
RenauldDo Brasil	268.762.559	485.261.198
Renauld Francia	602.585.895	2.133.322.968
Volvo Construction Equipment	199.982.045	286.424.198
Tianjin City Imp. Y Export Ltd.	5.952.166	126.306.551
Siemens LTDA	213.598.731	392.245.268
Geely Internacional Corporation	--	83.015.655
Siemens Enterprise Communications Ltda.	3.707.850	3.766.599
Star One S.A	3.452.700	3.507.406
Industrial Agricola Fortaleza	1.378.947	1.400.796
Rodo Riva Transportes Ltda.	--	96.833.646
Same Deutz. S.A. 20224	63.371.362	103.687.660
Unify Gmbh	46.588.343	12.350.410
Transformer Protector Corp.	614.902.779	405.908.048
AgcoImplementos Ltda.	11.385.700	11.566.100
Volvo Car Parts AB	139.197.385	1.489.698.000
VceBrasil-Repuestos	1.294.860	65.508.359
Renault Argentina S.A	4.247.255	13.876.894

Lic. MIGUEL ANGELO SOILAN GIMÉNEZ
CONTADOR
Pat. Profesional 010-0038947
R.U.C./2131626 - 0

Lic. Gerd H. Thiede
Síndico Titular

RIEDER & CIA. S.A. S.C.
Lic. Salvador R. Maldonado
APODERADO

J. Rodolfo Rieder

15



RIEDER & CIA.

Siemens S.A – Brasil	33.942.219	29.863.410
Siemens A.G. Witten	--	9.614.419
Setek ElektronikAb– Sweden	13.755.142	12.102.198
Mahindra and Mahindra Limited	5.499.626	5.586.765
FotonIntenacional .co. Ltd.	4.670.192	85.691.317
Siemens Manufacturing S.A	83.227.356	121.384.922
Transapelt S.A	38.911.324	39.527.852
Grimaldi Agencies Argentina S.A	7.330.725	3.974.338
Energia Alcalina S.R.L	309.718.810	314.626.130
Publicis Pro The B & B Group	--	3.030.376
Burndy Do Brasil Ind. Com. Imp. Exp. De Conectores Ltda.	19.827.780	20.141.940
Limburg Equities S.A	--	112.557.900
Pfisteres S.A	87.452.807	25.121.412
Aaronia AG	--	12.467.127
Box 21 Viagens, Eventos e Partcipacoes Ltda.	9.133.796	9.721.125
Transportes Furlong	32.031.473	67.122.535
Phoenix Contact. S.A.	363.880.419	206.258.685
AGCO Internacional	12.598.763.732	4.874.544.596
Siemens AG- Munchen	183.847.008	312.315.336
Jinan CREATEK Ltd.	12.991.361	9.717.781
Alcobra GMBH	61.713	54.297
Siemens Colombia	952.481.288	491.279.959
SiemensNuernberg	236.677.267	560.600.460
Shandong Lingong CM	129.444.079	140.496.575
Media Networks	76.309.016	66.010.272
Proveedores Varios	1.499.962.017	--
Total Proveedores del Exterior	24.900.013.521	19.147.185.642

13. Letras a Pagar.

El saldo se compone como sigue:

	Moneda	Saldo M/E	2018	2017
Dólares	US\$	203.371	1.129.522.534	582.542.142
Total Letras			1.129.522.534	582.542.142

14. Obligaciones Bancarias.

El saldo de las obligaciones bancarias se compone como sigue, en guaraníes:

Banco	Importe	T° C°	2018	2017
Préstamos en Moneda Extranjera –Anexo G				
Banco Continental	1.500.000,00	5.554,00	8.331.000.000	22.436.774.076
Banco Continental - Préstamo Estructurado	167.097,52	5.554,00	928.059.626	1.376.618.605
Banco Continental – Préstamo Estruct. LP.	--	5.554,00	--	942.764.208
Interfisa Banco	761.775,00	5.554,00	4.230.898.350	1.142.736.322
Interfisa Banco L.P.	--	5.554,00	--	3.349.920.574
Banco Regional L/C	3.006.200,00	5.554,00	16.696.434.800	7.883.397.340
Banco Regional L.P.	--	5.554,00	--	16.960.980.400
Banco BASA	3.609.069,59	5.554,00	20.044.772.503	677.581.124
Banco Amambay L.P.	--	5.554,00	--	557.756.103
Banco Atlas	435.281,56	5.554,00	2.417.553.784	2.702.357.147
Sudameris Bank	--	5.554,00	--	470.166.535
Banco Atlas – Préstamos Estructurados	605.271,12	5.554,00	3.361.675.800	1.706.935.306
Banco Familiar	--	5.554,00	--	1.140.350.320

Lic. MIGUEL ANGEL SOILAN GIMÉNEZ
CONTADOR
Pat. Profesional 010-0038947
R.U.C. 2131626 - 0

Lic. Gerd H. Thiede
Sindico Titular

16

RIEDER & CIA. S.A. S.R.L.
Lic. Salvador R. Maldonado
APODERADO

J. Rodolfo Rieder



RIEDER & CIA.

Banco de la Nación Argentina	2.300.000,00	5.554,00	12.774.200.000	13.258.700.112
BBVA Banco	333.335,00	5.554,00	1.851.342.590	3.761.329.572
BBVA Banco L.P.	--	5.554,00	--	1.880.676.070
Banco Do Brasil	747.500,00	5.554,00	4.151.615.000	14.105.000.000

Total Préstamo en Moneda Extranjera 13.465.529,79 74.787.552.454 94.354.043.814

Préstamos en Moneda Nacional

Banco BASA	--	--	15.682.075.870	14.855.000.000
Banco Familiar	--	--	6.208.587.327	5.298.039.838
Banco Atlas	--	--	13.504.221.543	11.776.296.554
Banco GNB	--	--	11.197.158.374	17.093.100.000
Banco Sudameris Bank	--	--	31.442.942.000	59.377.700.000
Sudameris Bank - Préstamo Estructurado	--	--	--	5.652.650.000
Sudameris Bank - Préstamo Estructurado	--	--	--	1.500.000.000
Banco Regional	--	--	27.203.465.000	23.209.596.000
Banco Regional - Préstamo Estructurado	--	--	9.200.000.000	9.000.000.000
Banco Itau	--	--	7.986.666.664	4.670.000.000
Banco GNB - Préstamo Estructurado	--	--	4.649.748.123	6.000.000.000
Bancop	--	--	22.048.200.000	22.212.748.850
Banco Continental	--	--	27.969.600.000	16.223.140.000
Banco Itapúa SAECA	--	--	3.680.275.525	4.923.273.327
Banco Interfisa	--	--	8.735.365.836	11.612.802.515
Financiera RIO	--	--	2.517.785.892	10.820.318.419
Vision Banco	--	--	1.067.919.975	5.729.985.455
Bancop - Préstamo Estructurado	--	--	930.000.000	--
Banco Atlas - Préstamos Estructurados	--	--	1.605.691.260	--
Financiera RIO - Préstamos Estructurados	--	--	3.172.614.735	--

Total Préstamos en Moneda Nacional 198.802.318.124 229.954.650.958

Total Préstamos Bancarios 273.589.870.580 324.308.694.772

15. Bonos Bursátiles.

El saldo de Bonos se compone como sigue:

Corto Plazo

Bonos en Moneda Extranjera - Anexo G

Vencimiento	US\$	2018	2017
may-17	--	-	2.821.000.000
jun-17	--	-	2.821.000.000
ago-17	--	-	1.000.000.000
oct-17	--	-	2.821.000.000
ago-17	--	-	2.821.000.000
Set-17	--	-	2.821.000.000
nov-17	--	-	2.821.000.000
nov-17	--	-	2.821.000.000
may-18	500.000,00	2.777.000.000	--
jun-18	500.000,00	2.777.000.000	--
ago-18	500.000,00	2.777.000.000	--
oct-18	750.000,00	4.165.500.000	--
mar-18	--	-	2.821.000.000
sep-18	500.000,00	2.777.000.000	--

Lic. MIGUEL ÁNGEL SOILAN GIMÉNEZ
CONTADOR
Pat. Profesional 010-0038947
R.U.C. 2131626 - 0

Lic. Gerardo H. Thielen
Síndico Titular

Lic. Salvador R. Maldonado
APODERADO

J. Rodolfo Rieder

17



RIEDER & CIA.

mar-18	--	-	2.821.000.000
jul-18	500.000,00	2.777.000.000	--
Total Corto Plazo		18.050.500.000	26.389.000.000
Largo Plazo			
Bonos en Moneda Extranjera –Anexo G			
jul-19	1.000.000,00	5.554.000.000	5.642.000.000
Setiembre-19	500.000,00	2.777.000.000	2.821.000.000
may-19	500.000,00	2.777.000.000	2.821.000.000
nov-19	750.000,00	4.165.500.000	4.231.250.000
may-20	500.000,00	2.777.000.000	2.821.000.000
nov-20	500.000,00	2.777.000.000	2.821.000.000
jul-20	500.000,00	2.777.000.000	2.821.000.000
Setiembre-20	500.000,00	2.777.000.000	2.821.000.000
mar-20	500.000,00	2.777.000.000	2.821.000.000
ago-20	500.000,00	2.777.000.000	2.821.000.000
feb-20	500.000,00	2.777.000.000	2.821.000.000
abr-20	500.000,00	2.777.000.000	2.821.000.000
oct-20	500.000,00	2.777.000.000	2.821.000.000
mar-21	500.000,00	2.777.000.000	2.821.000.000
may-21	500.000,00	2.777.000.000	2.821.000.000
jul-21	500.000,00	2.777.000.000	2.821.000.000
oct-19	500.000,00	2.777.000.000	2.821.000.000
jun-20	500.000,00	2.777.000.000	2.821.000.000
sep-21	500.000,00	2.777.000.000	2.821.000.000
abr-21	500.000,00	2.777.000.000	2.821.000.000
abr-21	500.000,00	2.777.000.000	2.821.000.000
ago-21	500.000,00	2.777.000.000	2.821.000.000
oct-21	500.000,00	2.777.000.000	2.821.000.000
nov-21	500.000,00	2.777.000.000	2.821.000.000
Set-20	500.000,00	2.777.000.000	--
oct-20	500.000,00	2.777.000.000	--
mar-21	500.000,00	2.777.000.000	--
abr-21	500.000,00	2.777.000.000	--
feb-22	600.000,00	3.332.400.000	--
mar-22	600.000,00	3.332.400.000	--
abr-22	600.000,00	3.332.400.000	--
may-22	600.000,00	3.332.400.000	--
jun-22	600.000,00	3.332.400.000	--
jul-22	600.000,00	3.332.400.000	--
ago-22	600.000,00	3.332.400.000	--
sep-22	600.000,00	3.332.400.000	--
oct-22	600.000,00	3.332.400.000	--
nov-22	600.000,00	3.332.400.000	--
nov-22	125.000,00	694.250.000	--
dic-22	125.000,00	694.250.000	--
En-22	125.000,00	694.250.000	--
feb-22	125.000,00	694.250.000	--


 Lic. MIGUEL ANGELO SOILAN GIMÉNEZ
 CONTADOR
 Pat. Profesional 010-0038947
 R.U.C. 2131626 - 0


 Lic. Gerd H. Thiede
 Síndico Titular


 RIEDER & CIA. S.A.C.
 Lic. Salvador R. Maldonado
 APODERADO


 J. Rodolfo Rieder



RIEDER & CIA.

Vencimiento	US\$	2018	2017
mar-23	125.000,00	694.250.000	--
abr-23	125.000,00	694.250.000	--
may-23	125.000,00	694.250.000	--
jun-23	125.000,00	694.250.000	--
jul-23	125.000,00	694.250.000	--
ago-23	125.000,00	694.250.000	--
sep-23	125.000,00	694.250.000	--
oct-23	125.000,00	694.250.000	--
nov-23	125.000,00	694.250.000	--
dic-23	125.000,00	694.250.000	--
ene-24	125.000,00	694.250.000	--
feb-24	125.000,00	694.250.000	--
mar-24	125.000,00	694.250.000	--
abr-24	125.000,00	694.250.000	--
may-24	125.000,00	694.250.000	--
jun-24	125.000,00	694.250.000	--
jul-24	125.000,00	694.250.000	--
ago-24	125.000,00	694.250.000	--
sep-24	125.000,00	694.250.000	--
oct-24	125.000,00	694.250.000	--
may-18	--	--	2.821.000.000
jun-18	--	--	2.821.000.000
ago-18	--	--	2.821.000.000
oct-18	--	--	4.231.500.000
sep-18	--	--	2.821.000.000
jul-18	--	--	2.821.000.000
ene-24	300.000,00	1.666.200.000	--
feb-24	300.000,00	1.666.200.000	--
mar-24	300.000,00	1.666.200.000	--
abr-24	300.000,00	1.666.200.000	--
may-24	300.000,00	1.666.200.000	--
jun-24	300.000,00	1.666.200.000	--
jul-24	300.000,00	1.666.200.000	--
ago-24	300.000,00	1.666.200.000	--
sep-24	300.000,00	1.666.200.000	--
oct-24	300.000,00	1.666.200.000	--
oct-24	500.000,00	2.777.000.000	--
nov-24	500.000,00	2.777.000.000	--
dic-24	500.000,00	2.777.000.000	--
ene-25	500.000,00	2.777.000.000	--
Total Dólares		159.677.500.000	90.272.000.000

Largo Plazo Bonos en Moneda Nacional –Anexo G

ene-19		1.000.000.000	1.000.000.000
feb-19	--	1.000.000.000	1.000.000.000
mar-19	--	1.000.000.000	1.000.000.000
abr-19	--	1.000.000.000	1.000.000.000
may-19	--	1.000.000.000	1.000.000.000
jun-19	--	1.000.000.000	1.000.000.000
jul-19	--	1.000.000.000	1.000.000.000
ago-19	--	1.000.000.000	1.000.000.000
feb-21	--	1.000.000.000	--
mar-21	--	1.000.000.000	--
abr-21	--	1.000.000.000	--
may-21	--	1.000.000.000	--

Miguel Ángel Soilan Giménez
LIC. MIGUEL ANGEL SOILAN GIMÉNEZ
CONTADOR
Pát. Profesional 010-0038947
R.U.C. 2131626 - 0

Gerd H. Thode
Lic. Gerd H. Thode
Síndico Titular

19

Salvador R. Maldonado
Lic. Salvador R. Maldonado

APODERADO

J. Rodolfo Rieder
J. Rodolfo Rieder



RIEDER & CIA.

jun-21	--	--	1.000.000.000	--
jul-21	--	--	1.000.000.000	--
ago-21	--	--	1.000.000.000	--
sep-21	--	--	1.000.000.000	--
oct-21	--	--	1.000.000.000	--
nov-21	--	--	1.000.000.000	--
Vencimiento			2018	2017
feb-20	--	--	1.000.000.000	--
mar-20	--	--	1.000.000.000	--
abr-20	--	--	1.000.000.000	--
may-20	--	--	1.000.000.000	--
jun-20	--	--	1.000.000.000	--
jul-20	--	--	1.000.000.000	--
ago-20	--	--	1.000.000.000	--
sep-20	--	--	1.000.000.000	--
oct-20	--	--	1.000.000.000	--
nov-20	--	--	1.000.000.000	--
jul-21	--	--	1.600.000.000	--
ago-21	--	--	1.600.000.000	--
sep-21	--	--	1.600.000.000	--
oct-21	--	--	1.600.000.000	--
nov-21	--	--	1.600.000.000	--
abr-22	--	--	500.000.000	--
may-22	--	--	500.000.000	--
jun-22	--	--	500.000.000	--
jul-22	--	--	500.000.000	--
ago-22	--	--	500.000.000	--
sep-22	--	--	500.000.000	--
oct-22	--	--	500.000.000	--
nov-22	--	--	500.000.000	--
dic-22	--	--	500.000.000	--
ene-23	--	--	500.000.000	--
Total Guaraníes			41.000.000.000	8.000.000.000
Total Largo Plazo			200.677.500.000	98.272.000.000

16. Cuentas de orden: Contratos en ejecución.

Corresponden a contratos de infraestructuras y energía en las zonas sur, este y central del país bajo el concepto de llave en mano con clientes del sector privado y público, las cuales se están ejecutando y son los siguientes:

Proyecto	Moneda	Saldo M/E	2018	2017
Guarambare	US\$	--	--	130.144.081.644
Fdo. De la Mora	US\$	--	--	16.338.600.000
Itakyry	US\$	12.234.055	67.813.366.865	63.980.926.578
Lambaré	US\$	23.847.918	132.189.009.474	115.158.960.000
Botánico	US\$	26.086.727	144.598.727.761	126.201.600.000
Blue Tower	US\$	7.016.710	38.893.623.530	34.057.530.000
Villa Aurelia	US\$	15.736.108	87.225.246.644	76.059.000.000
Barrio Molino	US\$	18.118.748	100.432.220.164	92.397.600.000
Villa Hayes	US\$	20.219.797	112.078.334.771	112.680.000.000
Ayolas	US\$	25.965.985	143.929.454.855	132.399.000.000
Total Cuentas de Orden			827.159.984.064	899.417.298.222

Lic. MIGUEL ANGEL SCILAN GIMÉNEZ
CONTADOR
Pat. Profesional 010-0038947
R.U.C./2131626-0

Lic. Gerardo H. Tinoco
Sindico Titular

Lic. Salvador R. Maldonado

J. Rodolfo Rieder



17. Restricciones al derecho de propiedad.

No existen restricciones sobre los bienes de la empresa al cierre del presente periodo, ni se ha otorgado garantía alguna sobre los mismos.


18. Hechos Relevantes

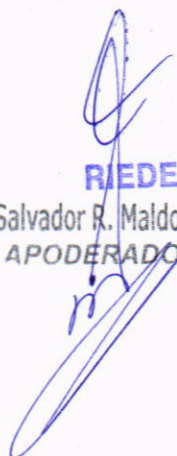
A efectos de potenciar el patrimonio de la sociedad y diversificar los negocios hacia nuevos rubros tales como ecoturismo, servicios ambientales, maderas, forestación y arrendamientos para actividad silvo-pastoril, la empresa RIEDER & CÍA. S.A.C.I. como sociedad absorbente y POSTILLON S.A como sociedad absorbida, han encontrado fusionarse mediante la absorción de la segunda por parte de la primera.


POSTILLON S.A, es poseedora de 38.135 hectáreas de tierras en el Dpto. de Concepción sobre la ruta asfaltada que une Concepción con Vallemí, de las cuales 20.000 hectáreas son bosques naturales que cuentan con un programa de explotación racional y sustentable aprobado por la autoridad competente, 15.000 has. De campo natural aptas para la ganadería, 2.200 has. con pasturas implantadas y 600 has forestadas. La sociedad no tiene pasivos.

En fecha dos de agosto de dos mil diez y siete, se suscribió un compromiso de Fusión por parte de los Directivos de ambas empresas. Por decisión de las Asambleas Extraordinarias de ambas empresas de fecha veinticinco de agosto de dos mil diez y siete, conforme consta en las actas de asambleas N° 62 de RIEDER & CÍA S.A.C.I y N° 14 POSTILLON S.A., respectivamente, se aprobaron la Fusión por absorción y se ratificaron en el Compromiso de Fusión más arriba individualizado. Por escritura Pública N° 59 de fecha 19/09/2017 fue protocolizado la fusión de Postillón S.A como sociedad absorbida y Rieder & Cía S.A.C.I., como sociedad absorbente y eleva el capital social a G. 650.000.000.000.- de los cuales G. 319.480.000.000.- se encuentran integrados.


Lic. MIGUEL ANGELO SOILAN GIMÉNEZ
CONTADOR
Pat. Profesional 010-0038947
R.U.C/ 2131626 - 0


Lic. Gerd H. Thiede
Síndico Titular


RIEDER & CIA. S.A.C.I.
Lic. Salvador R. Maldonado
APODERADO


J. Rodolfo Rieder

**BALANCE GENERAL
AL 31 DE MARZO DE 2018
(Expresado en guaraníes)**

BIENES DE USO

Cuentas	VALORES DE ORIGEN				AMORTIZACIONES						Neto Resultante
	Al inicio del periodo	Altas y transf. del periodo	Bajas del periodo	Revalúo del periodo	Al cierre del periodo	Acumuladas al inicio del periodo	Altas del periodo	Bajas del periodo	Revalúo del periodo	Acumuladas al cierre del periodo	
Muebles y Útiles	10,725,573,160	32,317,375	-	-	10,757,890,535	(8,896,358,798)	-	-	-	(8,896,358,798)	1,861,531,737
Enseres Domésticos	159,059,879	6,718,499	-	-	165,778,378	(88,244,987)	(688,834,068)	-	-	(777,079,055)	(611,300,677)
Equipos Informáticos	12,988,783,013	17,498,216	-	-	13,006,281,230	(12,244,097,788)	-	-	-	(12,244,097,788)	762,183,442
Equipos de Internet	7,155,588,108	43,794,813	-	-	7,199,382,921	(6,807,697,226)	-	-	-	(6,807,697,226)	391,685,695
Maquinarias de Taller	7,012,737,610	-	-	-	7,012,737,610	(3,426,333,380)	-	-	-	(3,426,333,380)	3,586,404,230
Cartelerías	1,183,067,875	-	-	-	1,183,067,875	(478,389,201)	(688,834,068)	-	-	(1,167,223,269)	15,844,606
Herramientas de Taller	8,419,472,380	166,654,978	(25,585,383)	-	8,560,541,975	(5,644,222,379)	-	-	-	(5,644,222,379)	2,916,319,596
Transporte Terrestre	14,191,904,524	799,582,259	-	-	14,991,486,783	(8,925,704,379)	(688,831,068)	-	-	(9,614,535,447)	5,376,951,336
Maquinarias e Implementos - Forest.	222,923,539	-	-	-	222,923,539	(222,917,714)	-	-	-	(222,917,714)	5,825
Herramientas - Forest.	24,095,132	-	-	-	24,095,132	(14,120,846)	-	-	-	(14,120,846)	9,974,286
Equipos - Forest	13,381,943	-	-	-	13,381,943	(13,381,976)	-	-	-	(13,381,976)	(33)
Edificios y Construcciones	70,917,403,078	-	-	-	70,917,403,078	(21,486,035,507)	-	-	-	(21,486,035,507)	49,431,367,571
Instalaciones	11,009,132,153	12,872,726	-	-	11,022,004,879	(4,011,954,035)	-	-	-	(4,011,954,035)	7,010,050,844
Equipos de arrendamiento	937,660,369	-	-	-	937,660,369	(928,980,593)	-	-	-	(928,980,593)	8,679,776
Inmueble - Forest	35,251,896	-	-	-	35,251,896	(15,946,886)	-	-	-	(15,946,886)	19,305,010
Transporte Aéreo	10,470,665,625	-	-	-	10,470,665,625	(5,399,932,771)	-	-	-	(5,399,932,771)	5,070,732,853
Alambrados	2,034,008,058	-	-	-	2,034,008,058	(551,549,450)	-	-	-	(551,549,450)	1,482,458,608
Aguadas	502,229,644	-	-	-	502,229,644	(233,229,392)	-	-	-	(233,229,392)	269,000,252
Caminos	649,650,286	-	-	-	649,650,286	(302,116,018)	-	-	-	(302,116,018)	347,534,268
Corrales	642,511,274	-	-	-	642,511,274	(298,374,491)	-	-	-	(298,374,491)	344,136,783
Pastizales	3,712,287,356	-	-	-	3,712,287,356	(1,725,488,288)	-	-	-	(1,725,488,288)	1,986,799,068
Caminos Forestal	6,870,209	-	-	-	6,870,209	(2,618,839)	-	-	-	(2,618,839)	4,251,370
Picada de Monte	5,734,857	-	-	-	5,734,857	(2,245,111)	-	-	-	(2,245,111)	3,489,746
Terrenos Explotación Forestal	8,740,528,090	-	-	-	8,740,528,090	-	-	-	-	-	8,740,528,090
Vivero	320,169,161	-	-	-	320,169,161	(320,169,161)	-	-	-	(320,169,161)	-
No Sujetos a Depreciación											
Obras en Curso	1,102,986,821	-	-	-	1,102,986,821	-	-	-	-	-	1,102,986,821
Terrenos	554,148,235,896	-	-	-	554,148,235,896	-	-	-	-	-	554,148,235,896
Activos Filios en Curso	440,625,117	1,040,029,344	-	-	1,480,654,461	-	-	-	-	-	1,480,654,461
Total Ejercicio 31-03-2018	727,772,537,053	2,119,468,210	(25,585,383)	-	729,866,419,880	(82,040,109,216)	(2,066,499,204)	-	-	(84,106,608,420)	645,759,811,459
Total Ejercicio 31-03-2017	338,011,465,943	1,276,845,510	(1,362,127,902)	-	337,926,183,551	(68,523,516,431)	(2,113,585,485)	592,778,999	-	(70,044,322,917)	267,881,860,634

RIEDER & CIA.


Miguel
Lic. MIGUEL ANGEL SOILAN GIMÉNEZ
CONTADOR
Pat. Profesional 010-0038947
R.U.C. 2131626 - 0

Gerard
Lic. Gerard H. Thio
Síndico Titular

Salvador
Lic. Salvador R. Maldonado
ABONADO

Rieder
J. Rodolfo Rieder

RIEDER & CIA. S.A.C.I.



RIEDER & CIA.


ANEXO B


**BALANCE GENERAL INTERMEDIO
AL 31 DE MARZO DE 2018
(Expresado en guaraníes)**


ACTIVOS INTANGIBLES

Cuentas	VALORES DE ORIGEN			Al Cierre del Periodo	Acumulados al Inicio del Periodo	AMORTIZACIONES		Acumulados al 31.03.2018	Neto Resultante
	Al Inicio del Periodo	Aumentos	Disminución			Del Periodo	Bajas		
1- Marcas	4,846,050	-	-	4,846,050	(4,846,050)	-	-	(4,846,050)	-
2- Licencias de Software	2,259,992,190	13,339,139	-	2,273,331,329	(1,631,657,051)	(51,614,153)	-	(1,683,271,204)	590,060,125
3- Licencia Serv. De Internet	637,086,920	-	-	637,086,920	(434,796,055)	(13,486,056)	-	(448,282,111)	188,804,809
Totales al 31.03.2018	2,901,925,160	13,339,139	-	2,915,264,299	(2,071,299,156)	(65,100,209)	-	(2,136,399,365)	778,864,934
Totales al 31.03.2017	2,660,093,751	16,162,703	-	2,676,256,454	(1,800,532,283)	(73,440,351)	-	(1,873,972,634)	802,283,820


Lic. MIGUEL ANGEL SOILAN GIMÉNEZ
CONTADOR
Pat. Profesional 010-0038947
R.U.C. 2131626 - 0


Lic. Gerardo H. Thiede
Síndico Titular


RIEDER & CIA. S.A. C.A.
Lic. Salvador R. Maldonado
APODERADO


J. Rodolfo Rieder




RIEDER & CIA.


ANEXO C


**BALANCE GENERAL INTERMEDIO
AL 31 DE MARZO DE 2018
(Expresado en guaraníes)**


**INVERSIONES, ACCIONES, DEBENTURES Y OTROS TÍTULOS EMITIDOS EN SERIE
PARTICIPACIÓN EN OTRAS SOCIEDADES**

Denominación y Características de los Valores Emisor	Clase	Valor Nominal Unitario	Cantidad	Valor Nominal Total	Valor Patrimonial Proporcional	Valor de Libros	Valor de Cotización	Información sobre el Emisor				
								% de Participación	Actividad Principal	Capital	Según Último Balance	
											Resultado	Patrimonio Neto
Inversiones Temporarias												
NO APLICABLE												
Totales Ejercicio Actual												
Totales Ejercicio Anterior												
Inversiones Permanentes												
NO APLICABLE												
Totales Ejercicio Actual							0					
Totales Ejercicio Anterior							20,218,770,000					


Lic. MIGUEL ANGEL SOILAN GIMÉNEZ
CONTADOR
Pat. Profesional 010-0038947
R.U.C. 2131626 - 0


Lic. Gerd H. Thiede
Síndico Titular


RIEDER & CIA. S.A.C.I.
Lic. Salvador R. Maldonado
APODERADO


J. Rodolfo Rieder

RIEDER & CIA.


ANEXO D

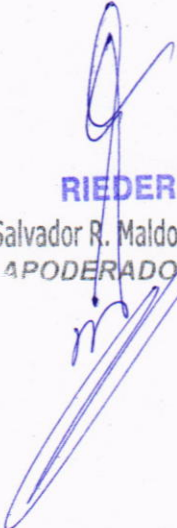
**BALANCE GENERAL INTERMEDIO
AL 31 DE MARZO DE 2018
(Expresado en guaraníes)**


OTRAS INVERSIONES

Cuentas	Valor de Costo	Amortización	Valor de Cotización	Valor Registrado Año Actual	Valor Registrado Año Anterior
Inversiones Corrientes					
Sub Total	NO APLICABLE				
Inversiones No Corrientes					
Sub Total					
Totales Ejercicio					


Lic. MIGUEL ANGEL SOILAN GIMÉNEZ
CONTADOR
Pat. Profesional 010-0038947
R.U.C. 2131626 - 0


Lic. Gerardo H. Thiede
Síndico Titular


RIEDER & CIA. S.A.C.
Lic. Salvador R. Maldonado
APODERADO


J. Rodolfo Rieder



RIEDER & CIA.

ANEXO-E


BALANCE GENERAL INTERMEDIO AL 31 DE MARZO DE 2018 (Expresado en guaraníes)

PREVISIONES


RUBRO	Saldo al Inicio del Ejercicio	Constitución	Desafectación	Aplicación	Saldo al 31.03.2018	Saldo al 31.03.2017
Deducidas del Activo (*)	4,745,998,389	-	-	-	4,745,998,389	10,779,322,981
Deducidas del Activo (**)	7,665,555,917	-	500,000,000	-	7,165,555,917	-
Total	12,411,554,306	-	500,000,000	-	11,911,554,306	10,779,322,981
Incluidas en el Pasivo	-	-	-	-	-	-
Total	-	-	-	-	-	-

(*) Corresponde a provisiones para Cuentas de Dudoso Cobro.


(**) Corresponde a provisiones por Obsolescencia de Existencias.




Lic. MIGUEL ANGEL SOILAN GIMÉNEZ
CONTADOR
Pat. Profesional 010-0038947
R.U.C. 2131626 - 0



Eerd H. Thiede
Síndico Titular



RIEDER & CIA. S.A.
Lic. Salvador R. Maldonado
APODERADO



J. Rodolfo Rieder



RIEDER & CIA.


ANEXO F

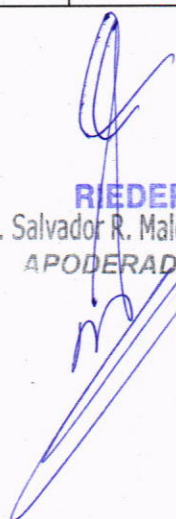
BALANCE GENERAL INTERMEDIO AL 31 DE MARZO DE 2018 (Expresado en miles de guaraníes)


COSTO DE MERCADERÍAS O PRODUCTOS VENDIDOS O SERVICIOS PRESTADOS

DETALLE	Ejercicio Actual (31/03/2018)		Ejercicio Anterior (31/03/2017)	
I. COSTO DE MERCADERÍAS O PRODUCTOS VENDIDOS		28,899,069		26,859,343
Existencias al comienzo del periodo				
Mercaderías	153,129,503		178,658,617	
Productos Terminados	-		-	
Productos en Proceso	-		-	
Materia Prima y Materiales	-		-	
Otros	-		-	
Compras y Costos de Producción del Ejercicio				
a) Compras	19,186,524		14,322,435	
b) Costos de Producción				
Diferencia de Inventario	-		-	
Resultado por Tenencia	-		-	
Existencias al cierre del periodo				
Mercaderías	143,416,958		166,121,709	
Productos Terminados	-		-	
Productos en Proceso	-		-	
Materia Prima y Materiales	-		-	
Otros	-		-	
II. COSTOS DE SERVICIOS PRESTADOS SEGÚN ANEXO H		27,188,091		26,141,640
COSTO DE MERCADERÍAS O PRODUCTOS VENDIDOS Y SERVICIOS PRESTADOS		56,087,160		53,000,983


Lic. MIGUEL ÁNGEL SOILAN GIMÉNEZ
CONTADOR
Pat. Profesional 010-0038947
R.U.C. 2131626 - 0


Lic. Gerd H. Thiede
Sindico Titular


RIEDER & CIA. S.A.C.
Lic. Salvador R. Maldonado
APODERADO


J. Rodolfo Bieder



RIEDER & CIA.

ANEXO G

BALANCE GENERAL AL 31 DE MARZO DE 2018 (Expresado en guaraníes)

ACTIVOS Y PASIVOS EN MONEDA EXTRANJERA

DETALLE	Moneda Extranjera			Moneda Local	
	Clase	Monto	Cambio Vigente	Monto al 31/03/2018	Monto al 31/03/2017
ACTIVO					
Activos Corrientes					
Caja	Dólar Americano	993.98	5,543	5,509,631	4,122,708
Caja	Reales	279.76	1,660	464,400	-
Bancos	Dólar Americano	1,700,221.41	5,543	9,424,327,276	6,764,917,215
Bancos	Euro	1,658.08	6,843	11,346,241	11,829,606
Cheques Diferidos	Dólar Americano	79,285.94	5,543	439,481,972	265,576,693
Clientes	Dólar Americano	11,677,923.00	5,543	64,730,727,189	62,311,228,704
Adelanto a Proveedores	Dólar Americano	1,388,665.38	5,543	7,697,372,193	5,458,443,640
Adelanto a Proveedores	Euro	46,711.39	6,843	319,646,042	246,377,493
Adelanto a Proveedores	Corona Sueca	71,161.87	300	21,348,561	20,613,909
Sub Totales				82,650,223,505	75,083,109,968
Activos No Corrientes					
Clientes	Dólar Americano	5,230,779.00	5,543	28,994,207,997	135,542,073,384
Sub Totales				28,994,207,997	135,542,073,384
Totales				111,644,431,502	210,625,183,352
PASIVO					
Pasivos Corrientes					
Obligaciones Bancarias	Dólar Americano	7,838,349.79	5,554	43,534,194,734	70,661,946,461
Letras a Pagar	Dólar Americano	203,371.00	5,554	1,129,522,534	582,542,142
Bonos Bursátiles	Dólar Americano	3,250,000.00	5,554	18,050,500,000	25,389,000,000
Proveedores	Dólar Americano	4,294,699.05	5,554	23,852,758,524	17,229,091,822
Proveedores	Euro	131,084.85	6,857	898,848,816	418,674,695
Proveedores	Corona Sueca	278,544.77	500	139,272,385	1,489,698,000
Proveedores	Reales	5,489.06	1,664	9,133,796	9,721,125
Sub Totales				87,614,230,789	115,780,674,245
Pasivos No Corrientes					
Obligaciones Bancarias	Dólar Americano	5,627,180.00	5,554	31,253,357,720	23,692,097,354
Bonos Bursátiles	Dólar Americano	28,750,000.00	5,554	159,677,500,000	90,272,000,000
Sub Totales				190,930,857,720	113,964,097,354
Totales				278,545,088,509	229,744,771,599

Lic. MIGUEL ANGEL SOILAN GIMÉNEZ
CONTADOR
Pat. Profesional: 010-0038947
R.U.C. 2131626 - 0

Gord H. Thiede
Síndico Titular

RIEDER & CIA. S.A.O.
Lic. Salvador R. Maldonado
APODERADO
J. Rodolfo Bieder



**BALANCE GENERAL
AL 31 DE MARZO DE 2018
(Expresado en miles de guaraníes)**

INFORMACIÓN REQUERIDA SOBRE COSTOS Y GASTOS

RUBRO	Costo de Bienes de Cambio	Costo de Bienes de Uso	Costo de Otros Activos	Gastos de Administrac.	Gastos de Comercializ.	Otros Gastos	Total Ejercicio Actual (31/03/18)	Total Ejercicio Anterior (31/03/17)
Remuneraciones de administradores, directores, sindicos y consejo de vigilancia	-	-	-	323,000	-	-	323,000	358,000
Honorarios y remuneraciones por servicios	-	-	-	571,103	914,493	-	1,485,596	1,497,098
Beneficios al Personal	-	-	-	80,646	93,607	-	174,253	90,026
Sueldos y jornales	-	-	-	1,416,315	2,517,638	-	3,933,953	3,766,148
Contribuciones sociales	-	-	-	369,048	981,194	-	1,350,242	1,716,748
Regalías y honorarios por servicios técnicos	-	-	-	-	-	-	-	-
Gastos de Publicidad y Propaganda	-	-	-	1,916	463,108	-	465,024	196,602
Intereses, Multas y Recargos Impositivos	-	-	-	-	-	4,984	4,984	59,015
Impuestos, tasa y contribuciones Impuesto a la Renta	-	-	-	-	-	599,651	599,651	918,121
Intereses a Bancos e Instituciones Financieras	-	-	-	-	-	6,000,925	6,000,925	5,738,882
Diferencia de Cambio	-	-	-	-	-	-	-	-
Amortización Bienes de Uso	-	-	-	-	-	1,627,168	1,627,168	1,774,091
Otras Amortizaciones	-	-	-	-	-	312,993	312,993	259,822
Previsiones	-	-	-	-	-	-	-	-
Otros gastos	-	-	-	962,138	5,010,125	4,938,039	10,910,302	9,767,087
Total al 31.03.2018	-	-	-	3,724,166	9,980,165	13,483,760	27,188,091	26,141,640
Total al 31.03.2017	-	-	-	6,282,162	9,732,902	10,126,576	26,141,640	26,141,640

Lic. MIGUEL ANSEL SOILAN GIMÉNEZ
CONTADOR
Pat. Profesional 010-0038947
R.U.C. 2131626 - 0

Lic. Gerd H. Thiede
Síndico Titular

Lic. Salvador R. Maldonado
APODERADO

J. Rodolfo Rieder

RIEDER & CIA. S.A.

RIEDER & CIA.



RIEDER & CIA.

ANEXO I

BALANCE GENERAL INTERMEDIO AL 31 DE MARZO DE 2018

DATOS ESTADISTICOS


INDICADORES OPERATIVOS	Acumulado al Fin del Periodo	
	Ejercicio Actual (31/03/18)	Ejercicio Anterior (31/03/17)
Volumen de Ventas (en unidades)	124	95
Volumen de Ventas (en miles de guaraníes)	43.475.705	40.581.714
Cantidad de Empleados y Obreros	463	522
Consumo de Energía (en guaraníes)	196.707.048	166.854.795
Cantidad de Sucursales	5	5
(Otros)	0	0


Nota: El volumen de operaciones podrá consignarse en unidades físicas, en unidades equivalentes o en algún índice que resulte apropiado para indicar el nivel de actividad.

OBS: UTEquis: Unidad Técnica Equivalente


Lic. MIGUEL ANGEL SOILAN GIMÉNEZ
CONTADOR
Pat. Profesional 010-0038947
R.U.C. 2131626 - 0


Lic. Gerd H. Thiede
Síndico Titular


RIEDER & CIA. S.A.C.
Lic. Salvador R. Maldonado
APODERADO


J. Rodolfo Rieder

30



RENAULT

VALTRA

UNIFY

Rieder Internet

RIEDERUSADOS

SIEMENS

RIEDER & CIA.


ANEXO J

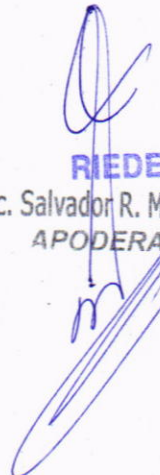
BALANCE GENERAL INTERMEDIO AL 31 DE MARZO DE 2018


ÍNDICES ECONÓMICO – FINANCIEROS

INDICES	Acumulado al Fin del Periodo	
	Periodo Actual (31/03/18)	Periodo Anterior (31/03/17)
Liquidez (1)	1,38	1,10
Endeudamiento (2)	0,91	1,28
Rentabilidad (3) (Presentar sólo a fin de ejercicio)	--	--
<p>(1) $\frac{\text{Activo Corriente}}{\text{Pasivo Corriente}}$; (2) $\frac{\text{Total del Pasivo}}{\text{Patrimonio Neto}}$; (3) $\frac{\text{Resultado Antes del Impuesto a la Renta}}{\text{Patrimonio Neto Excluido el Resultado del Periodo}}$</p>		

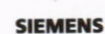

Lic. MIGUEL ANGELO SOILAN GIMÉNEZ
CONTADOR
Pat. Profesional 010-0038947
R.U.C. 2131626 - 0


Lic. Gerd H. Thiede
Síndico Titular


RIEDER & CIA. S.A.C.I.
Lic. Salvador R. Maldonado
APODERADO


J. Rodolfo Rieder

31



RIEDER & CIA.

ACTA DE DIRECTORIO N° 1603.


En la ciudad de Asunción, Capital de la República del Paraguay, a los tres días del mes de mayo del año dos mil dieciocho, siendo las 15:00 horas, se reúne el Directorio de Rieder & Cía. S.A.C.I. en su local social, bajo la presidencia del Sr. Juan Rodolfo Rieder y con la asistencia de los señores directores Francisco Rieder, Carlos E. Rieder, Jorge O. Rieder, Hilda J. Rieder y el Síndico Titular Lic. Gerd H. Thiede.

Al inicio de la sesión se da lectura al acta anterior siendo aprobada sin modificación.


El presidente del Directorio Sr. Juan Rodolfo Rieder manifiesta que el motivo de la sesión es el estudio del Balance General, Cuadro de Ganancias y Pérdidas, Notas a los Estados Contables, Anexos, Estado de Variación del Patrimonio Neto y el Estado de Origen y Aplicación de Fondos, intermedio cerrado el 31 de marzo de 2018.

Luego del análisis y consideración de todas las documentaciones presentadas, el Directorio resuelve aprobar por unanimidad el Balance General, Cuentas de Ganancias y Pérdidas, las Notas a los Estados Contables, Anexos, Estado de Variación del Patrimonio Neto y el Estado de Origen y Aplicación de Fondos, intermedio al 31 de marzo de 2018.

Sin otro asunto que tratar se levanta la sesión siendo las 16:30 horas.-



Francisco Rieder
Vice-Presidente




Juan Rodolfo Rieder
Presidente




Carlos E. Rieder
Director



Jorge O. Rieder
Director



Hilda J. Rieder
Director



Lic. Gerd H. Thiede
Síndico



RENAULT

VALTRA

UNIFY

Rieder internet

RIEDER USADOS

SIEMENS

Asunción, 26 de abril de 2018

A los señores

Accionistas de Rieder & Cía. S.A.C.I.

Presente

De mi mayor consideración:

Conforme a las disposiciones legales y estatutarias de la empresa, he examinado el Balance General, el Cuadro de Resultados correspondiente al ejercicio intermedio cerrado al 31 de marzo de 2018.

La revisión consistió en comprobaciones de la contabilidad y de la documentación contenida en la misma.

Los estados contables revisados; surgen de los registros contables conformes a normas de Contabilidad legales y fiscales vigentes y en mi opinión, presentan razonablemente la situación financiera de la empresa al 31 de marzo de 2018, por lo que recomiendo su aprobación.



LIC. GERD H. THIEDE
Sindico Titular

RIEDER & CIA.

RESUMEN DE DEUDAS AL 31.03.18

Corto Plazo	USD	T/C	Guaraníes
Obligaciones Bancarias			
En moneda extranjera	7,838,349.79	5,554.00	43,534,194,734
En moneda nacional			189,406,788,376
Intereses en moneda nacional			9,844,300,155
Intereses en moneda extranjera	628,470.75	5,554.00	3,490,526,546
			246,275,809,810
Menos: Intereses no devengados			-12,957,749,625
			233,318,060,185
Bonos Bursátiles			
Bonos Bursátiles USD	3,250,000.00	5,554.00	18,050,500,000
Bonos Bursátiles G.			0
Intereses Bonos Bursátiles a pagar USD	2,132,293.26	5,554.00	11,842,756,766
Intereses Bonos Bursátiles a pagar en moneda nacional			4,290,342,452
			34,183,599,218
Menos: Intereses Bonos Bursátiles no devengados			-15,962,854,302
			18,220,744,916
Proveedores Locales			
Varios según detalle			6,701,391,550
Acreeedores Varios			
Varios según detalle			4,738,857,062
Proveedores del Exterior			
Varios según detalle - Usd	4,294,699.05	5,554.00	23,852,758,524
Varios según detalle - Euros	131,084.85	6,857.00	898,848,816
Varios según detalle - SEK	278,544.77	500.00	139,272,385
Varios según detalle - Reales	5,489.06	1,664.00	9,133,796
			24,900,013,521
Letras a pagar			
Varios según detalle USD	203,371.00	5,554.00	1,129,522,534
Intereses a Pagar Letras USD	5,084.00	5,554.00	28,236,536
Menos: Intereses no devengados			0
			1,157,759,070
Provisiones Varias			
Varios según detalle			4,597,127,061
Dirección Grandes Contribuyentes			
Cálculos al 31/03/2018			1,346,836,650
Menos: Anticipos de Impuesto a la renta			-6,031,579,511
Impuesto al Valor Agregado			0
			-4,684,742,861
			288,949,210,504
Largo Plazo			
Bonos Bursátiles USD	28,750,000.00	5,554.00	159,677,500,000
Bonos Bursátiles en moneda nacional			41,000,000,000
Obligaciones bancarias en moneda nacional			9,395,529,750
Obligaciones bancarias en USD	5,627,180.00	5,554.00	31,253,357,720
Intereses en USD	556,232.09	5,554.00	3,089,313,028
Intereses en moneda nacional			1,204,466,957
Intereses Bonos Bursátiles a pagar USD.	5,953,978.05	5,554.00	33,068,394,090
Intereses Bonos Bursátiles en moneda nacional			7,646,890,432
Menos: Intereses no devengados			-4,114,355,937
Menos: Intereses Bonos Bursátiles no devengados			-39,022,185,521
			243,198,910,519
Total Pasivo			532,148,121,023

Deudas privilegiadas, garantías prendarias o hipotecarias a favor de terceros: NO POSEE.


Lic. Gerd H. Thiede
Síndico Titular



RENAULT



RIEDERUSADOS

SIEMENS

RIEDER & CIA.

ANEXO I

INFORME SOBRE PERSONAS VINCULADAS O RELACIONADAS AL 31/03/18

A) PARTES VINCULADAS O RELACIONADAS.

Según Art. 34 de la Ley 1284/98 (Indicar nombres de las partes).

Inciso a) Personas con Derecho a Voto del 10% p/arrriba - Accionistas

	%
Sr. Francisco Javier Rieder Celle	19.95
Sr. Juan Rodolfo Rieder Celle	19.95
Sr. Carlos Enrique Rieder Celle	19.95
Srta. Hilda Judith Rieder Celle	19.95
Sr. Jorge Oscar Rieder Celle	19.95
Sra. Helga Rieder Vda. de Carrasco	0.01
Sr. Oscar Ricardo Forster	0.04
Sr. Hans Herman Gehre	0.01
Sra. Gertrudis Vda. De Wagner	0.01

Inciso b) Participación más el 10% dentro de la sociedad - Sociedades

No existen sociedades con participación.

Inciso c) Accionistas que tengan potestades de elegir en asambleas al menos un director. NO APLICABLE

Inciso d) Directores, administradores, síndicos, auditores y apoderados.

Presidente	Sr. Juan Rodolfo Rieder Celle
Vice-presidente	Sr. Francisco Javier Rieder Celle
Directores Titulares	Sr. Carlos Enrique Rieder Celle Sr. Jorge Oscar Rieder Celle Srta. Hilda Judith Rieder Celle
Síndico Titular	Lic. Gerd H. Thiede Friesen
Apoderados	Economista Ramón López (Gerente Financiero) Lic. Salvador Maldonado (Gerente General)
Auditores Externos	GESTION EMPRESARIAL

Otros: Los cónyuges y parientes hasta el segundo grado de consanguinidad o afinidad de las personas referidas en los incisos anteriores, siempre que tengan participación en el capital de la sociedad. NO APLICABLE

Según Art. 27 de la Res. 763/04

Inversiones de la sociedad en valores de otras empresas que representen más del 10% del activo de la sociedad			
Nombre de la Empresa	Monto de la inversión	Tipo de valor	Indicar el porcentaje de participación en el capital integrado de la sociedad emisora (solo en el caso de inversión en acciones)
NO APLICABLE			

Activos de la sociedad comprometidos en más del 20 % en garantía de obligaciones de otra u otras empresas			
Nombre de la Empresa	Valor de los bienes gravados	Tipo de bien o valor	Monto de la deuda garantizada
NO APLICABLE			


Según Art. 28 de la Res. 763/04


Vinculación por nivel de endeudamiento. NO APLICABLE


Según Art. 1) Resolución CNV No. 1257/10

Nombre de la Sociedad Vinculada, Factores de Vinculación.


Lic. MIGUEL ANGEL SOILAN GIMÉNEZ
CONTADOR
Pat. Profesional 010-0038947
R.U.C. 2131626 - 0


Lic. Gerd H. Thiede
Síndico Titular


RIEDER & CIA. S.A.C.I.
Lic. Salvador R. Maldonado
APODERADO


J. Rodolfo Rieder



RIEDER & CIA.

Nombres y Apellidos	RIEDER & CIA.			C.P.C. S.A.			PUERTO MAX S.A.G.I.C.		
	Cargo	Accionista	%	Cargo	Accionista	%	Cargo	Accionista	%
Juan Rodolfo Rieder Celle	Presidente	SI	19,95	Director	SI	20,00	Presidente	SI	20,00
Francisco Javier Rieder Celle	Vicepresidente	SI	19,95	Director	SI	20,00	Vicepresidente	SI	20,00
Jorge Oscar Rieder Celle	Director	SI	19,95	Director	SI	20,00	Director	SI	20,00
Carlos Enrique Rieder Celle	Director	SI	19,95	Presidente	SI	20,00	Director	SI	20,00
Hilda Judith Rieder Celle	Director	SI	19,95	Director	SI	20,00	Director	SI	20,00
Matilde Vda. de Rieder	Presidenta Honoraria	No	-	-	-	-	-	-	-

Nombres y Apellidos	CITSA			MAXI VIGAS S.A.			E-LIFE PARAGUAY S.A.		
	Cargo	Accionista	%	Cargo	Accionista	%	Cargo	Accionista	%
Juan Rodolfo Rieder Celle	Director	SI	20,00	Presidente	SI	18,99	Presidente	SI	20,00
Francisco Javier Rieder Celle	Director	SI	20,00	Director	SI	18,99	Director	SI	20,00
Jorge Oscar Rieder Celle	Director	SI	20,00	Vicepresidente	SI	18,99	-	SI	20,00
Carlos Enrique Rieder Celle	Presidente	SI	20,00	Director	SI	18,99	Director	SI	20,00
Hilda Judith Rieder Celle	Director	SI	20,00	Director	SI	19,01	-	SI	20,00

Nombres y Apellidos	NOVAVIDA S.A.		
	Cargo	Accionista	%
Juan Rodolfo Rieder Celle	Director	SI	20,00
Francisco Javier Rieder Celle	Vicepresidente	SI	20,00
Jorge Oscar Rieder Celle	Presidente	SI	20,00
Carlos Enrique Rieder Celle	Director	SI	20,00
Hilda Judith Rieder Celle	Director	SI	20,00

Nombres y Apellidos	AUGSBURG CONTROL S.A.		
	Cargo	Accionista	%
Jorge Zabrodiec	Presidente	No	0,00
Juan Rodolfo Rieder Celle	-	SI	20,00
Francisco Javier Rieder Celle	-	SI	20,00
Jorge Oscar Rieder Celle	-	SI	20,00
Carlos Enrique Rieder Celle	Sindico titular	SI	20,00
Hilda Judith Rieder Celle	Sindico suplente	SI	20,00


B) SALDOS CON PARTES RELACIONADAS.

Activo	31/03/2018	31/03/2017	Observacion
Cuentas por cobrar			
AUGSBURG CONTROL S.A.	3,200,000	3,200,000	Corresponden a facturación por alquileres
CPC S.A.	143,111,000	115,882,000	Corresponden a facturación por alquileres y recupero de gastos
MAXI VIGAS S.A.	2,941,705,000	1,568,921,000	Alquileres, servicios prestados, venta de repuestos, servicios taller.
PUERTO MAX S.A.G.I.C.	952,581,000	106,742,000	Alquileres, servicios prestados, venta de repuestos, servicios taller.
NOVAVIDA S.A.	15,296,000	11,324,000	Alquileres, venta de repuestos, servicios taller.
CITSA	18,475,820,000	5,785,151,000	Alquileres, servicios prestados, venta de repuestos, servicios taller, anticipos.
E-LIFE PARAGUAY S.A.	45,395,000	44,870,000	Corresponden a facturación por alquileres


Pasivo	31/03/2018	31/03/2017	Observacion
Cuentas por pagar			
CITSA	0	661,741,113	Servicios de telefonía y comunicaciones
MAXI VIGAS S.A.	5,613,840	5,613,840	Venta de mercaderías


Ingresos	31/03/2018	31/03/2017	Observacion
AUGSBURG CONTROL S.A.	400,000	600,000	Corresponden a facturación por alquileres
MAXI VIGAS S.A.	28,773,551	4,040,768	Alquileres, servicios prestados, venta de repuestos, servicios taller.
PUERTO MAX S.A.G.I.C.	380,618,157	217,160,255	Alquileres, servicios prestados, venta de repuestos, servicios taller.
CITSA	271,562,046	64,185,443	Alquileres, servicios prestados, venta de repuestos, servicios taller.
CPC S.A.	10,475,400	16,053,000	Corresponden a facturación por alquileres y servicios prestados.
NOVAVIDA S.A.	1,542,060	1,521,213	Alquileres, venta de repuestos, servicios taller.
E-LIFE PARAGUAY S.A.	1,575,000	1,575,000	Corresponden a facturación por alquileres

Egresos	31/03/2018	31/03/2017	Observacion
CITSA	492,591,165	567,196,199	Servicios de telefonía y comunicaciones.
E-LIFE S.A.	952,972,213	302,506,943	Corresponden a servicios prestados.


 Lic. MIGUEL ANGEL SOILAN GIMÉNEZ
 CONTADOR
 Pat. Profesional 010-0038947
 R.U.C. 2131626 - 0


 Lic. Gerardo H. Thiede
 Sindico Titular


 RIEDER & CIA. S.A.C.I.
 Lic. Salvador R. Maldonado
 APODERADO


 J. Rodolfo Rieder



RIEDER & CIA.

ANEXO II - COMPOSICION DE CAPITAL (Art. 3o. Resolución CNV No. 1257/10)

COMPOSICIÓN AL 31/03/2018

NOMBRE DE LA SOCIEDAD VINCULADA:

NOMBRE DE LA ENTIDAD FISCALIZADA POR LA CNV.

PORCENTAJE DE PARTICIPACION DE LA SOCIEDAD VINCULADA EN EL CAPITAL INTEGRADO DE LA ENTIDAD FISCALIZADA:.....%


Composición del capital de la sociedad vinculada:

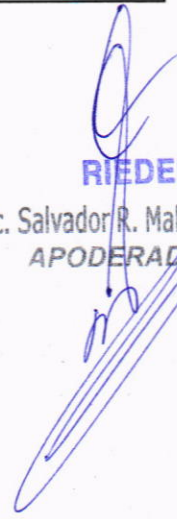
Capital emitido G. _____
Capital Suscripto G. _____
Capital Integrado G. _____


CUADRO DE CAPITAL INTEGRADO DE LA SOCIEDAD VINCULADA:

No.	Accionista/Socio	Monto	% de participación del capital integrado


Lic. MIGUEL ANGEL SOILAN GIMÉNEZ
CONTADOR
Profesional 010-0038947
R.U.C. 2131626 - 0


Lic. Gerold H. Thiede
Síndico Titular


RIEDER & CIA. S.A.C.I.
Lic. Salvador R. Maldonado
APODERADO


J. Rodolfo Rieder



RENAULT

VALTRA

UNIFY

Rieder internet

RIEDERUSADOS

SIEMENS