

**BANCO SOLAR S.A.E.**

**ESTADOS FINANCIEROS  
31 DE DICIEMBRE DE 2023 Y 2022**

**SOLAR BANCO S.A.E.**

**ESTADOS FINANCIEROS  
AL 31 DE DICIEMBRE DE 2023 Y 2022  
(Expresados en Guaraníes)**

**INDICE**

- Dictamen de los auditores independientes	1 - 2
- Balance general	3 - 4
- Estado de resultados	5
- Estado de evolución del patrimonio neto	6
- Estado de flujos de efectivo	7
- Notas a los estados contables	8 - 33

Referencias:

₡ = Guaraníes  
US\$ = Dólares estadounidenses

## DICTAMEN DE LOS AUDITORES INDEPENDIENTES

23 de febrero de 2024

A los Señores  
Presidente y Miembros del Directorio de  
Solar Banco S.A.E.

### 1. Identificación de los estados financieros objeto de la auditoría

Hemos examinado el Estado de Situación Patrimonial de Solar Banco S.A.E. al 31 de diciembre de 2023 y 2022, y los correspondientes Estados de Resultados, de Evolución del Patrimonio y de Flujos de Efectivo por el ejercicio terminado en esa fecha, y un resumen de las políticas contables significativas y otras notas explicativas, los cuales se presentan inicialados por nosotros con propósitos de identificación.

### 2. Responsabilidad de la gerencia por los estados financieros

La gerencia es responsable por la preparación y la presentación adecuada de estos estados financieros de acuerdo con normas, reglamentaciones e instrucciones contables emitidas por la Superintendencia de Bancos del Banco Central del Paraguay. Esta responsabilidad incluye el diseño, la implementación y el mantenimiento de los controles internos relevantes para la preparación y adecuada presentación de estados contables que estén libres de afirmaciones equivocadas significativas debido al fraude o al error, la selección y aplicación de políticas contables apropiadas y la realización de estimaciones contables que sean razonables en las circunstancias.

### 3. Responsabilidad del auditor


Nuestra responsabilidad consiste en expresar una opinión sobre estos estados financieros basados en nuestra auditoría. Hemos conducido nuestra auditoría de acuerdo con los estándares de auditoría independiente establecidos en el "Manual de Normas y Reglamentos de Auditoría Independiente para la Entidades Financieras" aprobado por la Superintendencia de Bancos según Resolución N° SB.SG 313/01 del 30 de noviembre de 2001 y con normas de auditoría vigentes en Paraguay emitidas por el Consejo de Contadores Públicos del Paraguay. Estas normas requieren que cumplamos con los requisitos éticos y se planifique y ejecute la auditoría a efectos de obtener seguridad razonable respecto a que los estados contables estén libres de afirmaciones equivocadas significativas.

Una auditoría involucra la ejecución de procedimientos para obtener evidencia de auditoría sobre los montos y las revelaciones en los estados financieros. Los procedimientos seleccionados dependen del juicio del auditor, incluyendo la evaluación de los riesgos de existencia de afirmaciones equivocadas significativas en los financieros debido al fraude o al error. Al efectuar estas evaluaciones del riesgo, el auditor considera los controles internos relevantes para la preparación y la presentación razonable de los estados financieros de la entidad, para diseñar los procedimientos de auditoría que sean apropiados en las circunstancias, pero no con el propósito de expresar una opinión sobre la efectividad del control interno de la entidad. Una auditoría también incluye la evaluación de la adecuada aplicación de las políticas contables utilizadas y la razonabilidad de las estimaciones contables hechas por la gerencia, así como la evaluación de la presentación general de los estados financieros.

Creemos que la evidencia de auditoría que hemos obtenido es suficiente y apropiada para proveer una base para nuestra opinión de auditoría.

#### 4. Opinión

En nuestra opinión, los estados financieros adjuntos presentan razonablemente en todos los aspectos significativos, la situación patrimonial y financiera de Solar Banco S.A.E. al 31 de diciembre de 2023, el resultado de sus operaciones y sus flujos de efectivo por el ejercicio terminado en esa fecha, de conformidad con normas, reglamentaciones e instrucciones contables emitidas por la Superintendencia de Bancos del Banco Central del Paraguay.



Carlos Acuña

Socio

Matrícula de Contador Público CCPP Tipo "A" N° 561

Registro de Firmas Profesionales CCPP N° 13

Registro de Auditores Impositivos – SET – N° 072/2020

Registro de Auditores Externos BCP – Res. 260/2020

**ESTADO DE SITUACIÓN PATRIMONIAL**  
**AL 31 DE DICIEMBRE DE 2023 Y 2022**  
*(Expresado en guaraníes)*

	NOTA	31/12/2023	31/12/2022
<b>ACTIVO</b>		<b>2.184.268.738.112</b>	<b>1.681.761.553.412</b>
<b>DISPONIBILIDADES</b>		<b>277.173.985.251</b>	<b>198.915.044.408</b>
Caja		21.958.773.286	11.385.810.250
Banco Central del Paraguay	G	248.050.790.673	182.516.447.507
Otras Instituciones Financieras		6.820.487.501	4.802.008.292
Cheques y otros documentos para compensar (Previsiones)		343.933.791	210.778.359
		0	0
<b>VALORES PÚBLICOS Y PRIVADOS</b>	c.3	<b>82.986.883.036</b>	<b>14.517.327.166</b>
<b>CRÉDITOS VIGENTES POR INTERMEDIACIÓN FINANCIERA</b>			
<b>SECTOR FINANCIERO</b>	c.14	<b>58.307.948.398</b>	<b>12.605.107.064</b>
Colocaciones - Otras Instituciones Financieras	c.5.1	57.751.578.373	12.129.795.383
Operaciones a Liquidar		44.595.589	0
Deudores por Productos Financieros	c.5.1	511.774.436	475.311.681
(Previsiones)	c.5.1 / c.7	0	0
<b>CRÉDITOS VIGENTES POR INTERMEDIACIÓN FINANCIERA</b>			
<b>SECTOR NO FINANCIERO</b>	c.14	<b>1.560.098.233.504</b>	<b>1.286.746.951.931</b>
Préstamos	c.5.2	1.555.088.913.728	1.283.816.603.243
Operaciones a Liquidar		1.753.980	69.133.249
Deudores por Productos Financieros	c.5.2	33.677.152.526	35.024.161.538
(Previsiones)	c.5.2 / c.7	(28.669.586.730)	(32.162.946.099)
<b>CRÉDITOS DIVERSOS</b>		<b>51.140.585.629</b>	<b>40.480.878.227</b>
Créditos Diversos	c.5.6	51.456.654.882	40.675.844.397
(Previsiones)	c.5.4 / c.7	(316.069.253)	(194.966.170)
<b>CRÉDITOS VENCIDOS POR INTERMEDIACIÓN FINANCIERA</b>		<b>65.620.980.879</b>	<b>52.762.905.771</b>
Sector No Financiero - Sector No Publico	c.5.3	63.432.471.313	51.569.526.318
Créditos Morosos	c.5.3	20.539.806.589	26.331.597.590
Deudores por Productos Financieros Devengados	c.5.3	4.611.081.236	3.576.674.764
(Previsiones)	c.5.3 / c.7	(22.962.378.259)	(28.714.892.901)
<b>INVERSIONES</b>		<b>77.394.902.700</b>	<b>55.887.276.411</b>
Bienes Adquiridos en Recuperación de Créditos	c.8	16.089.909.454	5.285.282.012
Inversiones en Títulos de Valores Emitidos por el Sector Privado	c.8	51.414.875.546	42.391.477.812
Derechos Fiduciarios	c.8	34.244.257.097	27.268.096.189
Rentas sobre Inversiones en el Sector Privado	c.8	626.262.412	518.244.777
(Previsiones)	c.7	(24.980.401.809)	(19.575.824.379)
<b>BIENES DE USO</b>		<b>3.349.332.378</b>	<b>3.977.231.503</b>
Propios	c.9	3.349.332.378	3.977.231.503
<b>CARGOS DIFERIDOS E INTANGIBLES</b>	c.10	<b>8.195.886.337</b>	<b>15.868.830.931</b>

Inicialado únicamente con fines de identificación

Asunción 23 FEB. 2024

Amaral & Asociados

Las notas A a J que se acompañan forman parte integral de estos Estados Financieros.

  
**Pablo Chavez**  
 Contador

  
**Jorge Goldemberg**  
 Síndico

  
**José Ricciardi**  
 Gerente General

  
**Felipe Burró Gustale**  
 Presidente

**ESTADO DE SITUACIÓN PATRIMONIAL**  
**AL 31 DE DICIEMBRE DE 2023 Y 2022**  
*(Expresado en guaraníes)*

	NOTA	31/12/2023	31/12/2022
<b>PASIVO</b>		<b>1.969.959.425.439</b>	<b>1.498.319.275.529</b>
<b>OBLIGACIONES POR INTERMEDIACIÓN FINANCIERA</b>			
<b>SECTOR FINANCIERO</b>		<b>473.684.571.446</b>	<b>391.299.324.316</b>
Depósitos	c.16	315.579.667.857	253.403.130.971
Operaciones a Liquidar	c.19	15.097.764.209	0
Préstamos de Entidades Financieras		134.238.718.056	133.830.134.191
Acreeedores por Cargos Financieros Devengados		8.768.421.324	4.066.059.154
<b>OBLIGACIONES POR INTERMEDIACIÓN FINANCIERA</b>			
<b>SECTOR NO FINANCIERO</b>		<b>1.477.003.541.195</b>	<b>1.087.729.861.625</b>
Depósitos - Sector Privado	c.16	1.288.766.862.512	1.016.355.486.115
Depósitos - Sector Público	c.16	85.000.000.000	0
Operaciones a Liquidar	c.19	1.242.505.219	4.141.201.546
Bonos Emitidos en Circulación	c.11	80.391.850.000	50.729.650.000
Acreeedores por Cargos Financieros Devengados		21.602.323.464	16.503.523.964
<b>OBLIGACIONES DIVERSAS</b>		<b>10.628.755.292</b>	<b>12.362.440.449</b>
Acreeedores Fiscales		4.294.272.985	3.815.983.334
Acreeedores Sociales		775.271.185	0
Dividendos a Pagar		114.109.242	114.109.242
Otras Obligaciones Diversas		5.445.101.880	8.414.907.873
Ingresos Percibidos no Devengados		0	17.440.000
<b>PROVISIONES Y PREVISIONES</b>		<b>8.642.557.506</b>	<b>6.927.649.139</b>
<b>PATRIMONIO</b>		<b>214.309.312.673</b>	<b>183.442.277.883</b>
Capital Integrado	b.5	125.126.100.000	115.000.000.000
Aportes no Capitalizados		3.129.188.858	0
Ajustes al patrimonio - Reserva de Revalúo		7.460.866.322	7.460.866.322
Reservas Legal		48.556.639.956	45.450.447.055
Utilidad del ejercicio		30.036.517.537	15.530.964.506
<b>TOTAL PASIVO Y PATRIMONIO</b>		<b>2.184.268.738.112</b>	<b>1.681.761.553.412</b>
<b>CUENTAS DE CONTINGENCIA Y ORDEN</b>			
<b>TOTAL DE CUENTAS DE CONTINGENCIA</b>	e.2	<b>60.366.288.708</b>	<b>38.322.373.260</b>
<b>TOTAL DE CUENTAS DE ORDEN</b>	e.1	<b>2.289.964.086.245</b>	<b>1.818.681.186.821</b>

Inicialado únicamente con  
fines de identificación

Asunción 23 FEB. 2024

A7A  
Amaral & Asociados

Las notas A a J que se acompañan forman parte integral de estos Estados Financieros.

  
Pablo Chavez  
Contador

  
Jorge Goldemberg  
Síndico

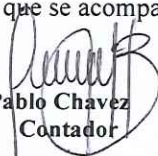
  
José Riccardi  
Gerente General

  
Felipe Burró Gustale  
Presidente


**ESTADO DE RESULTADOS  
POR LOS EJERCICIOS FINALIZADOS  
AL 31 DE DICIEMBRE DE 2023 Y 2022**  
(Expresado en guaraníes)


	NOTA	31/12/2023	31/12/2022
<b>GANANCIAS FINANCIERAS</b>		<b>875.832.454.487</b>	<b>839.491.513.688</b>
Ganancia por Créditos Vigentes - Sector Financiero		2.766.137.055	1.811.719.818
Ganancia por Créditos Vigentes - Sector No Financiero		226.195.597.154	186.700.865.634
Ganancia por Créditos Vencidos - Sector No Financiero		3.718.974.991	3.898.385.946
Ganancias por Valuación de Activos y Pasivos en Moneda Extranjera	f.2	632.825.564.506	642.732.147.146
Rentas y Diferencias de Cotización Valores Públicos y Privados		10.326.180.781	4.348.395.144
<b>PÉRDIDAS FINANCIERAS</b>		<b>(740.818.973.753)</b>	<b>(716.907.479.537)</b>
(-) Pérdidas por Obligaciones - Sector Financiero		(26.733.955.884)	(21.660.639.128)
(-) Pérdidas por Obligaciones - Sector No Financiero		(81.029.828.655)	(51.522.546.168)
(-) Pérdidas por Valuación de Activos y Pasivos en Moneda Extranjera	f.2	(633.055.189.214)	(643.724.294.241)
<b>RESULTADO FINANCIERO BRUTO ANTES DE PREVISIONES</b>		<b>135.013.480.734</b>	<b>122.584.034.151</b>
<b>PREVISIONES FINANCIERAS</b>			
Desafectación de Previsiones	c.6	119.053.450.242	105.481.595.865
(-) Constitución de Previsiones	c.6	(270.353.771.955)	(235.254.889.528)
<b>RESULTADO DESPUES DE PREVISIONES</b>		<b>(16.286.840.979)</b>	<b>(7.189.259.512)</b>
<b>RESULTADO POR SERVICIOS</b>		<b>1.025.127.458</b>	<b>(100.492.987)</b>
Ganancias por Servicios		11.032.121.609	8.353.275.531
(-) Pérdidas por Servicios		(10.006.994.151)	(8.453.768.518)
<b>RESULTADO BRUTO</b>		<b>(15.261.713.521)</b>	<b>(7.289.752.499)</b>
<b>OTRAS GANANCIAS OPERATIVAS</b>	f.4	<b>257.125.935.744</b>	<b>179.421.887.221</b>
Ganancias por Créditos Diversos		20.106.821.427	17.385.031.700
Otras Ganancias Diversas		228.926.019.617	154.639.156.718
Ganancias por Valuación de otros activos y pasivos en Moneda Extranjera	f.2	8.093.094.700	7.397.698.803
<b>OTRAS PÉRDIDAS OPERATIVAS</b>	f.4	<b>(210.993.817.097)</b>	<b>(155.454.341.398)</b>
Retribuciones Personales y Cargas Sociales		(45.628.886.918)	(33.968.847.802)
Gastos Generales		(5.740.208.840)	(5.294.723.619)
Depreciaciones de Bienes de Uso		(880.864.412)	(999.276.096)
Pérdidas Diversas		(102.643.444.535)	(61.294.025.869)
Pérdidas por Valuación de otros activos y pasivos en Moneda Extranjera	f.2	(8.502.874.590)	(6.966.327.767)
Otras pérdidas operativas		(47.597.537.802)	(46.931.140.245)
<b>RESULTADO OPERATIVO NETO</b>		<b>30.870.405.126</b>	<b>16.677.793.324</b>
<b>GANANCIAS O (PÉRDIDAS) EXTRAORDINARIAS NETAS</b>		<b>317.681.193</b>	<b>(258.564.523)</b>
Ganancias Extraordinarias		588.754.969	609.720.932
(-) Pérdidas Extraordinarias		(271.073.776)	(868.285.455)
<b>AJUSTE DE RESULTADOS ANTERIORES NETO</b>		<b>(10.000.000)</b>	<b>76.911.675</b>
Ajuste de Resultados Ejercicios Anteriores - Ganancias		0	76.911.675
Ajuste de Resultados Ejercicios Anteriores - Pérdidas		(10.000.000)	0
<b>UTILIDAD DEL EJERCICIO ANTES DEL IMPUESTO A LA RENTA</b>		<b>31.178.086.319</b>	<b>16.496.140.476</b>
(-) Impuesto a la Renta	f.3	(1.141.568.782)	(965.175.970)
<b>UTILIDAD DEL EJERCICIO DESPUÉS DEL IMPUESTO A LA RENTA</b>		<b>30.036.517.537</b>	<b>15.530.964.506</b>

Las notas A a J que se acompañan forman parte integral de estos Estados Financieros.

  
Pablo Chavez  
Contador

  
Jorge Goldemberg  
Síndico

  
José Ricciardi  
Gerente General

  
Felipe Burró Gustale  
Presidente

**ESTADO DE VARIACIÓN DE PATRIMONIO NETO**  
**AL 31 DE DICIEMBRE DE 2023 Y 2022**  
*(Expresado en guaraníes)*

Concepto	Capital integrado Nota B.5	Capital Secundario	Aportes no capitalizados Nota B.5	Ajustes al patrimonio	Reserva Legal	Resultados acumulados	Utilidad del ejercicio	Total
<b>Saldo al 31 de diciembre de 2021</b>	<b>87.120.000.000</b>	<b>0</b>	<b>17.000.000.000</b>	<b>7.460.866.322</b>	<b>40.201.386.393</b>	<b>0</b>	<b>26.245.303.308</b>	<b>178.027.556.023</b>
Transferencia de utilidades del ejercicio anterior	0	0	0	0	0	26.245.303.308	(26.245.303.308)	0
Constitución de reserva legal (*)	0	0	0	0	5.249.060.662	(5.249.060.662)	0	0
Capitalización de utilidades del año 2021 (**)	0	0	10.880.000.000	0	0	(10.880.000.000)	0	0
Integración de capital	27.880.000.000	0	(27.880.000.000)	0	0	0	0	0
Dividendos pagados a Accionistas (*)	0	0	0	0	0	(6.231.937.756)	0	(6.231.937.756)
Dividendos p/Directorio (Accionistas) (*)	0	0	0	0	0	(3.884.304.890)	0	(3.884.304.890)
Utilidad del ejercicio (*)	0	0	0	0	0	0	15.530.964.506	15.530.964.506
<b>Saldo al 31 de diciembre de 2022</b>	<b>115.000.000.000</b>	<b>0</b>	<b>0</b>	<b>7.460.866.322</b>	<b>45.450.447.055</b>	<b>0</b>	<b>15.530.964.506</b>	<b>183.442.277.883</b>
Transferencia de utilidades del ejercicio anterior	0	0	0	0	0	15.530.964.506	(15.530.964.506)	0
Constitución de reserva legal (**)	0	0	0	0	3.106.192.901	(3.106.192.901)	0	0
Capitalización de utilidades del año 2022 (**)	10.126.100.000	0	88.858	0	0	(10.126.188.858)	0	0
Dividendos p/Directorio (Accionistas) (**)	0	0	0	0	0	(2.298.582.747)	0	(2.298.582.747)
Aportes en efectivo para futura capitalización	0	0	3.129.100.000	0	0	0	0	3.129.100.000
Utilidad del ejercicio	0	0	0	0	0	0	30.036.517.537	30.036.517.537
<b>Saldo al 31 de diciembre de 2023</b>	<b>125.126.100.000</b>	<b>0</b>	<b>3.129.188.858</b>	<b>7.460.866.322</b>	<b>48.556.639.956</b>	<b>0</b>	<b>30.036.517.537</b>	<b>214.309.312.673</b>

(\*) Aprobado por Acta de Asamblea Ordinaria N° 45 de fecha 25 de abril del 2022.

(\*\*) Aprobado por Acta de Asamblea Ordinaria N° 46 de fecha 25 de abril del 2023.

Las notas A a J que se acompañan forman parte integral de estos Estados Financieros.

**Inicialado únicamente con fines de identificación**

Asunción 23 FEB. 2024



Felipe Burró Gustale  
Presidente



José Rincón  
Gerente General



Jorge Goldemberg  
Síndico



Pablo Chavez  
Contador

*Ay.A.*

Amaral & Asociados

**ESTADO DE FLUJO DE EFECTIVO**  
**AL 31 DE DICIEMBRE DE 2023 Y 2022**  
*(Expresado en guaraníes)*

	31/12/2023	31/12/2022
<b>UTILIDAD DEL EJERCICIO</b>	<b>30.036.517.537</b>	<b>15.530.964.506</b>
<b>AJUSTES QUE NO IMPLICAN APLICACIONES DE FONDOS</b>		
Depreciación del ejercicio	880.864.412	999.276.096
Amortización del ejercicio	2.809.666.051	2.572.532.165
Constitución de provisiones	270.353.771.955	235.254.889.528
Provisión de Impuesto a la Renta	1.141.568.782	965.175.970
Efecto de la valuación de cuentas en moneda extranjera	639.404.598	560.776.059
Otros	8.943.716.458	8.028.909.382
	<b>284.768.992.256</b>	<b>248.381.559.200</b>
<b>MENOS INGRESOS QUE NO IMPLICAN INGRESOS DE FONDOS</b>		
Desafectación de provisiones	(119.053.450.242)	(105.481.595.865)
	<b>(119.053.450.242)</b>	<b>(105.481.595.865)</b>
<b>VARIACIONES DE ACTIVOS Y PASIVOS</b>		
(Aumento) / disminución neta de préstamos	(465.253.425.617)	(346.514.569.959)
(Aumento) / disminución neta de créditos diversos	(13.270.220.730)	(17.578.485.029)
(Aumento / disminución neta de material de escritorio	(344.322.262)	(239.150.373)
Aumento / (disminución) neta de obligaciones por intermediación financiera	441.996.726.700	213.203.405.809
Aumento / (disminución) neta de obligaciones diversas	(1.668.465.322)	5.483.564.533
Aumento / (disminución) neta de provisiones	(5.577.501.225)	(3.430.168.913)
	<b>(44.117.208.456)</b>	<b>(149.075.403.932)</b>
<b>Flujo neto de efectivo provenientes de actividades operativas</b>	<b>151.634.851.095</b>	<b>9.355.523.909</b>
<b>FLUJO DE EFECTIVO DE ACTIVIDADES DE INVERSIÓN</b>		
(Aumento) / disminución de inversiones en valores públicos	(68.469.555.870)	(4.356.810.881)
(Aumento) / disminución neta de inversiones	(40.017.425.222)	(17.880.840.679)
(Aumento) / disminución de bienes de uso	(252.965.287)	(910.839.332)
(Aumento) / disminución de cargos diferidos	4.871.318.874	5.012.792.266
<b>Flujo neto de efectivo usados en actividades de inversión</b>	<b>(103.868.627.505)</b>	<b>(18.135.698.626)</b>
<b>FLUJO DE EFECTIVO DE ACTIVIDADES DE FINANCIACIÓN</b>		
Dividendos pagados en efectivo	(2.298.582.747)	(10.116.242.642)
Proveniente de la emisión de acciones	3.129.100.000	0
Fondos recibidos por emisión de bonos subordinados	29.662.200.000	(9.699.300.000)
<b>Flujo neto de efectivo provenientes de (usados en) actividades de financiación</b>	<b>30.492.717.253</b>	<b>(19.815.542.642)</b>
Aumento (disminución) de fondos	78.258.940.843	(28.595.717.359)
Efectivo y equivalentes de efectivo al inicio del ejercicio	198.915.044.408	227.510.761.767
Efectivo y equivalentes de efectivo al final del ejercicio	<b>277.173.985.251</b>	<b>198.915.044.408</b>


Inicialado únicamente con fines de identificación

29 FEB. 2024

A y A  
 Amaral & Asociados

Las notas A a J que se acompañan forman parte integral de estos Estados Financieros.

  
 Pablo Chavez  
 Contador

  
 Jorge Goldemberg  
 Síndico

  
 José Ricciardi  
 Gerente General

  
 Felipe Burró Gustale  
 Presidente



Sí se puede

**NOTAS A LOS ESTADOS FINANCIEROS**  
**AL 31 DE DICIEMBRE DE 2023 Y 2022**  
(Expresado en guaraníes)

**A CONSIDERACIONES PARA LA ASAMBLEA DE ACCIONISTAS**

Los estados financieros de Solar S.A.E. de Ahorro y Préstamo para la Vivienda (en adelante, mencionada indistintamente como Solar Banco o “la Entidad” o “el Banco”) al 31 de diciembre de 2023, serán considerados por la Asamblea General Ordinaria de Accionistas a realizarse dentro del plazo establecido por el Art. 26 de los Estatutos Sociales y el Art. 1079 del Código Civil.

Los Estados Financieros correspondientes ejercicio económico finalizado al 31 de diciembre de 2022, que se presentan de forma comparativa, fueron aprobados por la Asamblea Ordinaria de Accionistas celebrada el 25 de abril de 2023.

**B INFORMACIÓN BÁSICA SOBRE LA ENTIDAD FINANCIERA**

**b.1 Información general de la Entidad Financiera.**

Solar S.A. de Ahorro y Préstamo para la Vivienda fue constituida por Escritura Pública N° 428 de fecha 17 de agosto de 1979, pasada ante el Notario Público Luis Alberto Peroni, y reconocida su personería jurídica por Decreto del P.E. de la Nación N° 11.120 de fecha 7 de noviembre de 1979 e inscriptos en el Registro Público de Comercio en fecha 9 de noviembre de 1979, bajo el N° 1.389, folio N° 107 y sgtes.

Modificación de Estatuto en fecha 8 de agosto del año 2014 N.º 64, Folio 363, Protocolo Civil “A”. Modificación por cambio de denominación de la entidad “Solar S.A. de Ahorro y préstamo para la Vivienda” (SOLAR S.A.A.P.V) por la de “Solar Ahorro y Finanzas Sociedad Anónima Emisora de Capital Abierto”. (Solar Ahorro y Finanzas S.A.E.C.A.) y aumento del capital social y adecuación a la reglamentación vigente en materia de capitales. El capital social quedó fijado en la suma de Gs. 150.000 millones.

Desde el 1º de noviembre de 2022, la Entidad fue convertida a Banco según resolución BCP N° 21, Acta N° 45 de fecha 10 de agosto de 2022, realizándose además el cambio de su denominación a “Solar Banco S.A.E.” a partir de la Modificación del Estatuto según escritura pública N° 20 de fecha 4 de julio de 2022.


El capital social de la Entidad asciende a Gs. 125.126.100.000, representado por 1.251.261 acciones por un valor nominal de Gs. 100.000 cada una, totalmente suscripta e integrada.

**b.2 Base de preparación de los Estados Financieros.**


Los estados financieros han sido preparados de conformidad con las normas contables, los criterios de valuación y clasificación de riesgos y las normas de presentación dictados por el Banco Central del Paraguay (“BCP”), las cuales constituyen las normas contables legales vigentes en el Paraguay para la presentación de los Estados Financieros de las entidades financieras reguladas por dicha entidad. El modelo se sustenta en una base convencional de costo histórico, excepto para el caso de los Bienes de Uso que se exponen a sus valores actualizados hasta el 31 de diciembre de 2019, según se explica en la **nota c.9** y los activos y pasivos en moneda extranjera según se explica en la **nota C.2** y no reconoce en forma integral los efectos de la inflación en la situación patrimonial y financiera de la entidad, ni en los resultados de sus operaciones.

De haberse aplicado una corrección monetaria integral de los estados financieros, podrían haber surgido diferencias en la presentación de la situación patrimonial y financiera, en los resultados de las operaciones de la entidad al 31 de diciembre de 2023 y 2022. Según el índice general de precios del consumo publicado por el Banco Central del Paraguay, la inflación al 31 de diciembre de 2023 fue de 3,7 % y al 31 de diciembre 2022 fue 8,1 %.

La preparación de estos estados financieros requiere que la gerencia de la entidad realice ciertas estimaciones y supuestos que afectan los saldos de los activos y pasivos, la exposición de contingencias y el reconocimiento de los ingresos y gastos. Los activos y pasivos son reconocidos en los estados financieros cuando es probable que futuros beneficios económicos fluyan hacia o desde la entidad y que las diferentes partidas tengan un costo o valor que puedan ser confiablemente medidos. Si en el futuro estas estimaciones y supuestos, que se basan en el mejor criterio de la Gerencia a la fecha de estos estados financieros, se modificaran con respecto a las actuales circunstancias, los estimados y supuestos originales serán adecuadamente modificados en la fecha en que se produzcan tales cambios. Las principales estimaciones relacionadas en los estados financieros se refieren a las provisiones sobre activos y riesgos

  
Pablo Chávez  
Contador

  
Jorge Goldemberg  
Síndico

  
José Ricciardi  
Gerente General

  
Felipe Burró Gustale  
Presidente

crediticios de dudoso cobro, provisiones sobre bienes recibidos en recuperación de créditos, depreciación de los bienes de uso, la amortización de cargos diferidos y las provisiones para cubrir contingencias.

### b.3 Sucursales.

Además de la Casa Matriz ubicada en Perú c/ Juan de Salazar - Asunción, la Entidad cuenta con las siguientes sucursales, todas ubicadas dentro del país:

Ciudad	Dirección
Asunción	Acuña de Figueroa (Quinta Avenida) esq. Caballero
Asunción	Charles de Gaulle esq. Quesada
Asunción	General Díaz esq. 15 de Agosto
Encarnación	Mariscal Estigarribia esq. Villarrica
Fernando de la Mora	Avenida Acceso Sur y Fortín Toledo
Fernando de la Mora	Avenida Mariscal Estigarribia esq. Tte. Etienne (Paseo 1811)
Luque	Avenida General Aquino esq. Teniente Rivas
Ciudad del Este	Avenida Mariscal Francisco Solano López esq. Pirizal
San Lorenzo	Mcal Estigarribia (Ruta 2) Km 14 y 1/2 (Parque 14 y Medio)
Concepción	Avenida Mariscal Estigarribia e/Yegros y Avda. Pinedo
Mariano Roque Alonso	Ruta Gral. Aquino (Transchaco) Km. 13,5 (Shopping La Rural)
Coronel Oviedo	Tuyutí esq. José Segundo Decoud

Inicialado únicamente con fines de identificación

Asunción 23 FEB. 2024

La Sociedad no cuenta con sucursales en el exterior.

### b.4 Participación en otras Sociedades.

AyA  
Amaral & Asociados

Al 31 de diciembre de 2023 la participación de Solar Banco S.A.E. en otras Sociedades es la siguiente:

Sociedad	Tipo de Participación	Moneda de Inversión	Valor Nominal	% de Participación	Valor Contable Neto
			₡	₡	₡
BANCARD S.A.	Minoritaria	PYG	4.891.950.730		4.891.950.730
BVPASA	Minoritaria	PYG	851.000.000		851.000.000
X FACIL S.A. (*)	Mayoritaria	PYG	9.400.000.000	94%	15.980.000.000
LA MERIDIONAL PYA. DE SEGUROS S.A. (*)	Minoritaria	PYG	4.000.000.000	40%	6.665.113.064
<b>Total</b>			<b>19.142.950.730</b>		<b>28.388.063.794</b>

Al 31 de diciembre de 2022 la participación de Solar Banco S.A.E. en otras Sociedades es la siguiente:

Sociedad	Tipo de Participación	Moneda de Inversión	Valor Nominal	% de Participación	Valor Contable Neto
			₡	₡	₡
BANCARD S.A.	Minoritaria	PYG	4.891.950.730		4.891.950.730
BVPASA	Minoritaria	PYG	851.000.000		851.000.000
X FACIL S.A. (*)	Mayoritaria	PYG	2.700.000.000	94%	9.000.000.000
LA MERIDIONAL PYA. DE SEGUROS S.A. (*) (**)	Minoritaria	PYG	4.000.000.000	40%	6.000.000.000
<b>Total</b>			<b>12.442.950.730</b>		<b>20.742.950.730</b>

Pablo Chávez  
Contador

Jorge Goldemberg  
Síndico

José Ricciardi  
Gerente General

Felipe Burro Gustale  
Presidente

(\*) Acciones adquiridas sobre la par.

(\*\*) Al 31 de diciembre de 2023, la Entidad registra aportes para futura capitalización en La Meridional Paraguaya de Seguros S.A. por Gs. 665 millones, a partir de la distribución de las utilidades de dicha sociedad correspondiente al ejercicio fiscal cerrado el 30/06/2023.

Las referidas inversiones son registradas en el rubro de Inversiones del activo. Ver Nota C.8.

## b.5 Composición del capital y características de las acciones.

Concepto	31 de diciembre de	
	2023	2022
	G	G
Capital Autorizado	150.000.000.000	150.000.000.000
Capital Integrado	125.126.100.000	115.000.000.000

En la Asamblea Ordinaria de Accionistas celebrada el 25 de abril de 2023, según el Acta N° 46, se aprobó la capitalización de dividendos resultante de las utilidades del ejercicio finalizado al 31 de diciembre de 2022 por valor total de Gs. 10.126.188.858, delegándose en el Directorio la integración a Capital. Esta capitalización ha sido integrada satisfactoriamente al 31 de diciembre de 2023.

Por otra parte, en dicha Asamblea Ordinaria de Accionistas, se autoriza la emisión Acciones preferidas por un valor total de Gs. 20.000.000.000, y se delega al Directorio la fijación de las condiciones, forma de pago y los plazos para hacerlos efectivo. Al 31 de diciembre de 2023, se ha percibido un total de Gs. 3.129.188.858 en concepto de Aportes para Integración por dichas Acciones Preferidas, las cuales a dicha fecha aún se encontraban pendientes de Integración.

Al 31 de diciembre de 2023, la composición accionaria de Solar Banco S.A.E. se encuentra estructurada de la siguiente manera:

Accionistas	Porcentaje de Participación en votos	País
Burró Gustale, Felipe Pascual	17%	PY
Burró Gustale, María Viviana	8%	PY
Burró Gustale, María Silvia	8%	PY
Burró Mujica, Juan Pascual	7%	PY
Grupo F56 S.A.	5%	PY
<b>Accionistas con porcentajes inferiores a 5 % de los votos</b>		
Accionistas minoritarios	55%	PY

Al 31 de diciembre de 2022, la composición accionaria de Solar Banco S.A.E. se encuentra estructurada de la siguiente manera:

Accionistas	Porcentaje de Participación en votos	País
Burró Gustale, Felipe Pascual	14%	PY
Burró Gustale, María Viviana	7%	PY
Burró Gustale, María Silvia	6%	PY
Burró Mujica, Juan Pascual	5%	PY
Aranda Núñez, Hugo Ángel	5%	PY
<b>Accionistas con porcentajes inferiores a 5 % de los votos</b>		
Accionistas minoritarios	58%	PY

Inicialado únicamente con fines de identificación

Asunción 23 FEB. 2024

AyA  
Amaral & Asociados

Pablo Chavez  
Contador

Jorge Goldemberg  
Síndico

José Ricciardi  
Gerente General

Felipe Burró Gustale  
Presidente

Al 31 de diciembre de 2023, el capital se encuentra compuesto de 1.251.261 Acciones nominativas de ₡ 100.000 cada una, mientras que al 31 de diciembre de 2022, el capital se encuentra compuesto de 1.150.000 de Acciones nominativas de ₡ 100.000 cada una.

La presente publicación se realiza a solicitud de la Superintendencia de Bancos, en el marco de lo establecido en el Art. 107 "Transparencia Informativa" de la Ley N° 861/96 "General de Bancos y Financieras y otras entidades de Crédito".

#### b.6 Nómima de la Dirección y el Personal Superior.

Al 31 de diciembre de 2023 y 2022 la Nómima del Directorio y Plana Ejecutiva es la siguiente:

	Al 31/12/2023	Al 31/12/2022
<b>DIRECTORIO</b>		
Presidente	Felipe Burró Gustale	Felipe Burró Gustale
Vicepresidente	-----	Leticia Díaz Benza
Miembros Titulares	Cristina Díaz Benza	Cristina Díaz Benza
	Oswaldo José Gómez	Oswaldo José Gómez
	Birgit Burró Muller	Angel José Burró U.
	Oscar Raúl Cristaldo	Oscar Raúl Cristaldo
	Patricia Noemí Capurro	Patricia Noemí Capurro
	Leticia Díaz Benza	-----
Miembros Suplentes	Viviana Burró Gustale	Viviana Burró Gustale
	Fátima Díaz Benza C.	Fátima Díaz Benza C.
	María Silvia Burró G.	María Silvia Burró G.
Síndico Titular	Jorge Goldemberg	Jorge Goldemberg
Síndico Suplente	Victor Juan Martínez	Victor Juan Martínez
Audidores Independientes	Amaral & Asociados	Amaral & Asociados
<b>GERENCIA DE DIVISIÓN</b>		
Gerente General	Sr. José Ricciardi	Sr. Oscar Cristaldo
Sub Gerencia General	-----	Sr. José Ricciardi
Gerencia de División Banca Corporativa	Sr. Denis Ríos	Sr. Denis Ríos
Gerencia de División Banca Privada	Sr. Mauro Corvalán	Sr. Mauro Corvalán
Gerencia de División Banca Minorista	Sr. Gustavo Arias	Sr. Gustavo Arias
Gerencia de División Estructura y Operaciones	Sr. César Rojas	Sr. César Rojas
Gerencia de División Financiero y Tesorería	Lic. Jorge Mongelos	Lic. Jorge Mongelos
Gerencia de División Personas y Calidad	Sra. Deborah Samaniego	Sra. Deborah Samaniego
Gerencia de División Seguridad Integral	Sr. Nelson Franco	Sr. Nelson Franco
Gerencia de División Riesgos Integrales	Vacante	Lic. Darío Agüero
Gerencia de División Cumplimiento	CP Amanda Vega	CP Amanda Vega
Gerencia de División Auditoría Interna	CP Cristhian Morel	CP Cristhian Morel

#### C INFORMACION REFERENTE A LOS ACTIVOS Y PASIVOS

##### c.1 Valuación de Monedas Extranjeras

Los activos y pasivos expresados en moneda extranjera se encuentran valuados a los tipos de cambios vigentes al cierre del ejercicio, proporcionados por la Mesa de Cambios del Departamento de Operaciones Internacionales del Banco Central del Paraguay, y no difieren significativamente de los tipos de cambios vigentes en el mercado libre de cambios:

  
Pablo Chavez  
Contador

  
Jorge Goldemberg  
Síndico

  
José Ricciardi  
Gerente General

  
Felipe Burró Gustale  
Presidente

Asunción 23 FEB. 2024  
Amaral & Asociados  
A. A.  
Amaral & Asociados  
Aprobado únicamente con fines de identificación

Moneda	Tipo de cambio al 31/12/2023	Tipo de cambio al 31/12/2022
	₡	₡
Dólar Americano	7.278,37	7.345,93
Peso Argentino	9,01	41,57
Real	1.505,51	1.405,70
Euro	8.083,36	7.822,68

Las transacciones en moneda extranjera son contabilizadas tomando como base la cotización de referencia diaria emitida por el Banco Central del Paraguay. Las diferencias de cambio originadas por fluctuaciones en los tipos de cambio, entre las fechas de concertación de las operaciones y su liquidación o valuación al cierre del ejercicio, son reconocidas en resultados, con las excepciones señaladas en nota f.2.

### c.2 Posición en Moneda Extranjera

Al 31 de diciembre de 2023:

Concepto	Importe Arbitrado	Importe Equivalente
	US\$	₡
Activos Totales en Moneda Extranjera	87.834.211,70	639.289.891.479
Pasivos Totales en Moneda Extranjera	(88.374.884,22)	(643.225.106.055)
<b>Posición Vendida en Moneda Extranjera</b>	<b>(540.672,52)</b>	<b>(3.935.214.576)</b>

Al 31 de diciembre de 2022:

Concepto	Importe Arbitrado	Importe Equivalente
	US\$	₡
Activos Totales en Moneda Extranjera	67.191.652,83	493.585.178.300
Pasivos Totales en Moneda Extranjera	(66.483.765,90)	(488.385.090.434)
<b>Posición Vendida en Moneda Extranjera</b>	<b>707.886,93</b>	<b>5.200.087.866</b>

La apertura por posición al 31 de diciembre de 2023 es la siguiente:

Moneda	Posición		Posición Arbitrada a US\$
	Comprada	Vendida	
Dólares	0	4.181.754.942	574.545,53
Otras Monedas	0	(246.540.366)	(33.873,02)
<b>Total</b>	<b>0</b>	<b>3.935.214.576</b>	<b>540.672,51</b>


Inicialado únicamente con fines de identificación

Asunción 23 FEB. 2024


A.A.  
Amaral & Asociados

La apertura por posición al 31 de diciembre de 2022 es la siguiente:

Moneda	Posición		Posición Arbitrada a US\$
	Comprada	Vendida	
Dólares	4.955.075.944	0	674.533,51
Otras Monedas	245.011.922	0	33.353,42
<b>Total</b>	<b>5.200.087.866</b>	<b>0</b>	<b>707.886,93</b>

  
Pablo Chavez  
Contador

  
Jorge Goldemberg  
Síndico

  
José Ricciardi  
Gerente General

  
Felipe Burró Gustale  
Presidente

Al 31 de diciembre de 2023 y 2022, la posición en moneda extranjera no excedía el tope de posición fijado por el Banco Central del Paraguay.

### c.3 Valores Públicos y Privados

La composición por emisor de Valores Públicos y Privados al 31 de diciembre de 2023 es la siguiente:

Emisor	Tipo de Documento	Moneda	Capital G	Interés no Cobrado G	Interés adevengar G	Saldo Contable G
Banco Central del Paraguay	Letra de Regulación (*)	PYG	60.023.995.894	7.976.004.106	(3.490.709.383)	64.509.290.617
Ministerio de Hacienda	Bono del Tesoro (**)	PYG	13.000.000.000	6.474.750.000	(6.172.273.109)	13.302.476.891
Agencia Financiera de Desarrollo	Bono Sector Público (***)	PYG	5.000.000.000	1.297.500.000	(1.122.384.472)	5.175.115.528
<b>TOTAL</b>			<b>78.023.995.894</b>	<b>15.748.254.106</b>	<b>(10.785.366.964)</b>	<b>82.986.883.036</b>

(\*) Las Letras de Regulación Monetaria fueron adquiridas a las siguientes tasas 9,85%; 9,4%; 9,38%; 9,6%; 8,65% y cuyos vencimientos son el 26/01, 28/06, 26/07, 30/08, 27/12. Parte de estos valores G 64.509.290.617, se han entregado en garantía a favor del BCP en cumplimiento del reglamento general del SIPAP. (Ver Nota c.13)

(\*\*) Los Bonos del Tesoro fueron adquiridos a valor nominal a tasas del 7,2%; 7,8%; 7,9% y 9,03% cuyos vencimientos son, 9/11/2023; 3/03/2031; 15/02/2030 y 24/10/2028.

(\*\*\*) Los Bonos del Sector Público fueron adquiridos a valor nominal a tasa del 8,64%; cuyo vencimiento es 02/08 de 2026.

La composición por emisor de Valores Públicos y Privados al 31 de diciembre de 2022 es la siguiente:

Emisor	Tipo de Documento	Moneda	Capital G	Interés no Cobrado G	Interés a devengar G	Saldo contable G
Banco Central del Paraguay	Letra de Regulación (*)	PYG	4.350.723.114	649.276.886	(641.058.192)	4.358.941.808
Ministerio de Hacienda	Bono del Tesoro (**)	PYG	10.000.000.000	4.314.000.000	(4.155.614.642)	10.158.385.358
<b>TOTAL</b>			<b>14.350.723.114</b>	<b>4.963.276.886</b>	<b>(4.796.672.834)</b>	<b>14.517.327.166</b>

(\*) Las Letras de Regulación Monetaria fueron adquiridas a la tasa de 9,85%, cuyos vencimientos son el 28/06/2024

(\*\*) Los Bonos del Tesoro fueron adquiridos a valor nominal a tasas que van del 7,2% al 7,9%, cuyos vencimientos van desde el 9/11/2023 al 3/03/2031.

Asunción 23 FEB. 2024

### c.4 Activos y Pasivos con Cláusula de Reajuste

No existen activos ni pasivos con cláusulas de reajustes.

### c.5 Cartera de créditos

El riesgo crediticio es controlado por la gerencia de la entidad, principalmente a través de la evaluación y análisis de las transacciones individuales, para lo cual se consideran ciertos aspectos claramente definidos en las políticas de crédito de la entidad, tanto para la banca corporativa como para la banca personal según el caso, tales como la capacidad de pago demostrada y endeudamiento del deudor, la concentración crediticia de grupos económicos, límites individuales de otorgamiento de créditos, evaluación de sectores económicos, garantías preferidas y el requerimiento de capital de trabajo, de acuerdo con los riesgos de mercado.

  
Pablo Chavez  
Contador

  
Jorge Goldemberg  
Síndico

  
José Ricciardi  
Gerente General

  
Felipe Burró Gustale  
Presidente

La cartera de créditos ha sido clasificada y valuada en función a la capacidad de pago y cumplimiento de los deudores o de un grupo de empresas vinculadas con respecto a la totalidad de sus obligaciones, de acuerdo con las políticas propias de valuación crediticia del Banco y con lo establecido en la Resolución del Directorio del Banco Central del Paraguay N° 1, Acta 60 de fecha 28 de setiembre de 2007 y sus modificaciones posteriores, las cuales establecen lo siguiente:

- Los deudores se segmentaron en los siguientes tipos: i) Grandes Deudores comerciales; ii) Medianos y Pequeños deudores; iii) Microcréditos y; iv) Personales de Consumo o Vivienda.
- Los deudores han sido clasificados en 6 categorías de riesgo.
- Se han constituido las provisiones específicas requeridas para cubrir las eventuales pérdidas que puedan derivarse de la no recuperación de la cartera. Asimismo, al 31 de diciembre de 2023 y 2022 la entidad ha constituido provisiones genéricas conforme a los criterios y parámetros establecidos por el artículo 34 de la Resolución N° 1/2007 del Banco Central del Paraguay.
- Los intereses devengados sobre los créditos vigentes clasificados en las categorías "1" y "2" se han imputado a ganancias en su totalidad. Los intereses devengados y no cobrados a la fecha de cierre sobre los créditos vencidos y/o vigentes clasificados en categoría superior a "2", que han sido reconocidos como ganancia hasta su entrada en mora o hasta el momento de su clasificación en una categoría superior a "2", han sido provisionados por el 100% de su saldo.
- Los intereses devengados y no cobrados de deudores con créditos vencidos y/o vigentes clasificados en las categorías "3", "4", "5" y "6" se mantienen en suspenso y se reconocen como ganancia en el momento de su cobro. Los créditos amortizables se consideran vencidos a partir de los 61 días de mora de alguna de sus cuotas y los créditos a plazo fijo, al día siguiente de su vencimiento.
- Se han constituido las provisiones específicas para cubrir las eventuales pérdidas que pueden derivarse de la no recuperación de la cartera, siguiendo la metodología incluida en la Resolución antes citada.

Iniciado únicamente con fines de identificación

Asunción 23 FEB. 2024

AyA

## c5.1 Créditos Vigentes Sector Financiero

En este rubro se incluyen colocaciones de corto plazo, mediano y largo plazo en instituciones financieras locales (Bancos y Financieras) en moneda nacional y moneda extranjera, así como préstamos de corto plazo, concedidos a instituciones financieras locales (Financieras), que han sido pactados a las tasas y precios ofrecidos en el mercado al momento de la colocación o inversión. Así mismo, en este rubro son registrados los fondos de inversión en moneda nacional y moneda extranjera.

Los porcentajes de previsión y categorías de riesgo definidos para la clasificación y constitución de provisiones de la cartera crediticia al 31 de diciembre de 2023 y 2022, se basan en los criterios establecidos para el efecto en la Resolución N° 1, Acta N° 60 del Directorio del BCP de fecha 28 de septiembre de 2007 y sus modificaciones.

Las provisiones, en caso de ser necesarias, se constituyen considerando adicionalmente los saldos contingentes. Para aquellos deudores que no cuenten con garantías computables, la previsión es calculada sobre el riesgo total (deuda dineraria más contingentes). Para el resto de los deudores, la previsión es calculada en dos tramos, computándose las garantías desde el segundo tramo.


Al 31 de diciembre de 2023:


(cifras expresadas en miles de guaraníes)

Categoría de riesgo	Saldo contable antes de Provisiones (*) G	Garantías computables para Provisiones G	Previsiones		Saldo contable después de Provisiones G
			% Mínimo (**)	Constituidas (***) G	
Sector Financiero					
Categoría 1	5.574.511	0	0	0	5.574.511
<b>Total</b>	<b>5.574.511</b>	<b>0</b>	<b>0</b>	<b>0</b>	<b>5.574.511</b>

  
Pablo Chavez  
Contador

  
Jorge Goldemberg  
Síndico

  
José Ricciardi  
Gerente General

  
Felipe Burró Gustale  
Presidente

## c5.2 Créditos Vigentes Sector No Financiero

La cartera de créditos vigentes del sector no financiero está compuesta como sigue:

Concepto	31 de diciembre de	
	2023 G	2022 G
Préstamos a plazo fijo no reajustables	253.051.426.832	201.090.168.137
Prestamos amortizables no reajustables	901.478.669.221	596.065.816.152
Cheques comprados del país	8.555.648.711	8.321.743.642
Créditos utilizados en Cuentas Corrientes	467.961.841	0
Deudores por utilización de tarjetas de créditos	54.939.702.152	54.850.239.022
Prestamos con recursos administrados por la AFD	56.416.920.846	40.029.754.725
Documentos descontados	55.248.901.279	84.822.234.697
Cheques diferidos descontados	160.195.112.040	182.314.277.015
Compra de cartera	50.175.179.003	74.377.603.816
Medidas excepcionales emitidas por el BCP (*)	14.551.625.483	41.944.766.037
Operaciones a liquidar	1.753.980	69.133.249
Deudores por productos financieros devengados	33.677.152.526	35.024.161.538
<b>Saldo sin provisiones</b>	<b>1.588.760.053.914</b>	<b>1.318.909.898.030</b>
(-) Provisiones	(28.669.586.730)	(32.162.946.099)
<b>Total neto de provisiones</b>	<b>1.560.090.467.184</b>	<b>1.286.746.951.931</b>

Inicialado únicamente con fines de identificación

Asunción 23 FEB. 2024

AyA  
Amaral & Asociados

(\*) Corresponde a la cartera de crédito que se acogió bajo las medidas excepcionales de alivio financiero dictadas por el Banco Central del Paraguay para mitigar los efectos producidos por la desaceleración económica producto de la pandemia del Covid 19 conforme a las siguientes resoluciones: Resolución N° 4, Acta 18 de fecha 18 de marzo de 2020, Resolución N° 4, Acta 23 de fecha 2 de abril de 2020 y Resolución N° 1, Acta 25 de fecha 10 de junio de 2020.

De acuerdo con las normas de valuación de activos y riesgos crediticios establecidas por la Superintendencia de Bancos del Banco Central del Paraguay, al 31 de diciembre de 2023 y 2022 la cartera de créditos vigentes de la entidad está clasificada por riesgo como sigue:

Al 31 de diciembre de 2023:

(cifras expresadas en miles de guaraníes)

Categoría de riesgo	Saldo contable antes de Provisiones (*) G	Garantías computables para Provisiones G	Provisiones		Saldo contable después de Provisiones G
			% Mínimo (**)	Constituidas (***) G	
<b>Sector no Financiero</b>					
Categoría 1	1.298.265.337	127.350.335	0	(114.536)	1.298.150.801
Categoría 1a	191.000.175	20.065.920	0,5	(617.497)	190.382.678
Categoría 1b	49.988.861	4.248.702	1,5	(685.931)	49.302.930
Categoría 2	21.917.335	4.871.825	5	(1.281.034)	20.636.301
Categoría 3	7.348.409	213.405	25	(2.141.062)	5.207.347
Categoría 4	4.020.216	46.979	50	(1.993.692)	2.026.524
Categoría 5	2.294.132	785.814	75	(1.293.807)	1.000.325
Categoría 6	4.866.507	978.688	100	(3.894.799)	971.707
Provisiones Genéricas (****)	0	0		(16.647.229)	(16.647.229)
<b>Total</b>	<b>1.579.700.972</b>	<b>158.561.668</b>		<b>(28.669.587)</b>	<b>1.551.031.385</b>

Pablo Chavez  
Contador

Jorge Goldemberg  
Síndico

José Ricciardi  
Gerente General

Felipe Burro Gustale  
Presidente

Al 31 de diciembre de 2022:

(cifras expresadas en miles de guaraníes)

Categoría de riesgo	Saldo contable antes de Previsiones (*) G	Garantías computables para Previsiones G	Previsiones		Saldo contable después de Previsiones G
			% Mínimo (**)	Constituidas (***) G	
<b>Sector no Financiero</b>					
Categoría 1	1.017.395.893	107.815.056	0	(577.578)	1.016.818.315
Categoría 1a	178.133.421	18.528.297	0,5	(663.048)	177.470.373
Categoría 1b	55.047.081	8.073.522	1,5	(680.707)	54.366.374
Categoría 2	35.320.717	5.638.014	5	(2.138.426)	33.182.291
Categoría 3	10.111.396	456.986	25	(3.072.862)	7.038.534
Categoría 4	4.222.988	359.430	50	(2.070.932)	2.152.056
Categoría 5	2.836.999	446.196	75	(2.037.903)	799.096
Categoría 6	7.450.526	748.125	100	(6.705.207)	745.319
Previsiones Genéricas (****)	0	0	0	(14.216.283)	(14.216.283)
<b>Total</b>	<b>1.310.519.021</b>	<b>142.065.626</b>		<b>(32.162.946)</b>	<b>1.278.356.075</b>

(\*) Corresponde al saldo de capital más intereses devengados no cobrados al 31 de diciembre del 2023 y 2022. (no se incluyen operaciones a liquidar)

(\*\*) Se aplica sobre saldo contable menos garantías. Los porcentajes de previsión y categorías de riesgo definidos para la clasificación y constitución de provisiones de la cartera crediticia al 31 de diciembre de 2023 y 2022, se basan en los criterios establecidos para el efecto en la Resolución N° 1, Acta N° 60 del Directorio del BCP de fecha 28 de septiembre de 2007 y sus modificaciones.

(\*\*\*) Las provisiones se constituyen considerando adicionalmente los saldos contingentes. Para aquellos deudores que no cuenten con garantías computables, la previsión es calculada sobre el riesgo total (deuda dineraria más contingentes). Para el resto de los deudores, la previsión es calculada en dos tramos, computándose las garantías desde el segundo tramo.

(\*\*\*\*) Incluye provisiones genéricas establecidas por la Entidad de acuerdo con los requerimientos de la Resolución 1/2007 del BCP.

### c5.3 Créditos Vencidos Sector No Financiero


La cartera de créditos vencidos del sector no financiero está compuesta como sigue:

Concepto	31 de diciembre de	
	2023 G	2022 G
Créditos vencidos	22.893.321.430	21.972.476.735
Créditos en gestión de cobro	40.539.149.883	29.597.049.583
Créditos morosos	20.539.806.589	26.331.597.590
Deudores por productos financieros devengados	4.611.081.236	3.576.674.764
<b>Saldo sin provisiones</b>	<b>88.583.359.138</b>	<b>81.477.798.672</b>
(-) Previsiones	(22.962.378.259)	(28.714.892.901)
<b>Total neto de provisiones</b>	<b>65.620.980.879</b>	<b>52.762.905.771</b>


Inicialado únicamente con fines de identificación

Asunción 23 FEB. 2024

A1A  
Amaral & Asociados

  
Pablo Chavez  
Contador

  
Jorge Goldemberg  
Síndico

  
José Ricciardi  
Gerente General

  
Felipe Burró Gustale  
Presidente

De acuerdo con las normas de valuación de activos y riesgos crediticios, establecidas por la SB del BCP, la cartera de créditos vencidos de la entidad está clasificada por riesgo como sigue:

Al 31 de diciembre de 2023:

(cifras expresadas en miles de guaraníes)

Categoría de riesgo	Saldo contable antes de Previsiones	Garantías computables para Previsiones	Previsiones		Saldo contable después de Previsiones
	(*) G		% Mínimo (**)	Constituidas (***) G	
<b>Sector no Financiero</b>					
Categoría 1	0	0	0	0	0
Categoría 1a	0	0	0,5	0	0
Categoría 1b	1.430.930	10.762	1,5	(22.342)	1.408.588
Categoría 2	26.569.338	1.772.861	5	(3.275.814)	23.293.524
Categoría 3	36.451.339	1.139.823	25	(10.463.971)	25.987.368
Categoría 4	4.116.357	1.291.792	50	(1.541.396)	2.574.961
Categoría 5	4.058.393	2.147.948	75	(1.594.226)	2.464.167
Categoría 6	15.957.002	10.862.070	100	(6.064.629)	9.892.373
<b>Total</b>	<b>88.583.359</b>	<b>17.225.255</b>		<b>(22.962.378)</b>	<b>65.620.981</b>

Iniciado únicamente con fines de identificación

Al 31 de diciembre de 2022:

(cifras expresadas en miles de guaraníes)

Categoría de riesgo	Saldo contable antes de Previsiones	Garantías computables para Previsiones	Previsiones		Saldo contable después de Previsiones
	(*) G		% Mínimo (**)	Constituidas (***) G	
<b>Sector no Financiero</b>					
Categoría 1	0	0	0	0	0
Categoría 1a	0	0	0,5	0	0
Categoría 1b	3.575.221	0	1,5	(53.632)	3.521.589
Categoría 2	20.986.938	961.958	5	(2.047.916)	18.939.022
Categoría 3	27.832.666	1.035.353	25	(7.740.333)	20.092.333
Categoría 4	2.557.374	729.287	50	(1.205.153)	1.352.221
Categoría 5	5.865.549	1.519.708	75	(3.616.906)	2.248.643
Categoría 6	20.660.050	6.815.496	100	(14.050.953)	6.609.097
<b>Total</b>	<b>81.477.798</b>	<b>11.061.802</b>		<b>(28.714.893)</b>	<b>52.762.905</b>


Asunción 23 FEB. 2024

MA Amaral & Asociados

(\*) Corresponde al saldo de capital más intereses devengados no cobrados al 31 de diciembre del 2023 y 2022. (no se incluyen operaciones a liquidar)

(\*\*) Se aplica sobre saldo contable menos garantías. Los porcentajes de provisión y categorías de riesgo definidos para la clasificación y constitución de provisiones de la cartera crediticia al 31 de diciembre de 2023 y 2022, se basan en los criterios establecidos para el efecto en la Resolución N° 1, Acta N° 60 del Directorio del BCP de fecha 28 de septiembre de 2007 y sus modificaciones.

  
Pablo Chavez  
Contador

  
Jorge Goldemberg  
Síndico

  
José Ricciardi  
Gerente General

  
Felipe Burró Gustale  
Presidente

(\*\*\*) Las provisiones se constituyen considerando adicionalmente los saldos contingentes. Para aquellos deudores que no cuenten con garantías computables, la previsión es calculada sobre el riesgo total (deuda dineraria más contingentes). Para el resto de los deudores, la previsión es calculada en dos tramos, computándose las garantías desde el segundo tramo.

(\*\*\*\*) Incluye provisiones genéricas establecidas por la Entidad de acuerdo con los requerimientos de la Resolución 1/2007 del BCP.

## c.6 Créditos diversos

Su composición al 31 de diciembre de 2023 y 2022 es como sigue:

Concepto	31 de diciembre de	
	2023 G	2022 G
Anticipos por Compra de Bienes y Servicios	5.786.693.025	6.576.193.516
Cargos Pagados por Anticipado	8.105.336.233	3.996.378.761
Anticipos y Créditos Fiscales	4.103.759.400	2.630.787.344
Deudores por Venta de Bienes a Plazo	14.693.592.009	18.423.198.282
Gastos a Recuperar	406.577.377	479.532.172
Indemnizaciones Reclamadas por Siniestros	374.989.914	172.153.674
Diversos (*)	17.985.706.924	8.397.600.648
<b>Saldo sin provisiones</b>	<b>51.456.654.882</b>	<b>40.675.844.397</b>
(-) Provisiones	(316.069.253)	(194.966.170)
<b>Total neto de provisiones</b>	<b>51.140.585.629</b>	<b>40.480.878.227</b>

(\*) Al 31 de diciembre de 2023 y 2022 se encuentra compuesta principalmente por operaciones pendientes, cuentas a cobrar a procesadoras y transferencias a percibir de corresponsales no bancarios.

## c.7 Provisiones sobre riesgos directos y contingentes

Inicialado únicamente con fines de identificación

Se han constituido las provisiones para cubrir suficientemente las pérdidas estimadas en la recuperación de la cartera, de acuerdo con lo exigido por la Resolución N° 1, Acta N° 60 de fecha 28 de septiembre de 2007 y las modificaciones introducidas.

El movimiento registrado durante el ejercicio económico finalizado el 31 de diciembre de 2023 y 2022 en las cuentas de provisiones se resume como sigue:


Asunción 23 FEB 2024


Al 31 de diciembre de 2023:

(cifras en guaraníes)


A/A  
Amaral & Asociados

Concepto	Saldos al inicio del ejercicio G	Constitución de Provisiones G	Aplicación de provisiones G	Desafectación de provisiones G	Variación por Valuación en M/E G	Saldos al cierre del ejercicio G
Disponible	0	0	0	0	0	0
Créditos Vigentes Sector Financiero	0	0	0	0	0	0
Créditos Vigentes Sector no Financiero	17.946.662.885	50.478.877.222	19.578.804.808	(76.086.306.638)	104.319.913	12.022.358.190
Genéricas	14.216.283.214	4.900.000.000	0	(2.469.054.674)	0	16.647.228.540
Créditos Diversos	194.966.170	1.308.587.916	0	(1.187.466.455)	(18.378)	316.069.253
Créditos Vencidos	28.714.892.901	176.922.634.821	(153.743.739.529)	(28.949.888.309)	18.478.375	22.962.378.259
Inversiones	19.575.824.379	36.743.671.996	(21.002.251.179)	(10.360.734.166)	23.890.779	24.980.401.809
<b>TOTAL</b>	<b>80.648.629.549</b>	<b>270.353.771.955</b>	<b>(155.167.185.900)</b>	<b>(119.053.450.242)</b>	<b>146.670.689</b>	<b>76.928.436.051</b>

  
Pablo Chavez  
Contador

  
Jorge Goldemberg  
Síndico

  
José Ricciardi  
Gerente General

  
Felipe Burró Gustale  
Presidente

Al 31 de diciembre de 2022:

(cifras en guaraníes)

Concepto	Saldos al inicio del ejercicio G	Constitución de Previsiones G	Aplicación de provisiones G	Desafectación de provisiones G	Variación por Valuación en M/E G	Saldos al cierre del ejercicio G
Disponible	18.750.524	12.666.675	0	(31.395.920)	(21.279)	0
Créditos Vigentes Sector Financiero	0	0	0	0	0	0
Créditos Vigentes Sector no Financiero	20.514.597.337	39.512.068.251	17.115.534.867	(59.660.079.422)	464.541.852	17.946.662.885
Genéricas	18.314.783.125	1.245.738.083	0	(5.344.237.994)	0	14.216.283.214
Créditos Diversos	620.940.574	1.822.889.624	(6.538.595)	(2.241.958.138)	(367.295)	194.966.170
Créditos Vencidos	20.296.602.649	167.210.466.563	(128.050.532.399)	(30.929.916.439)	188.272.527	28.714.892.901
Inversiones	12.912.926.354	25.451.060.332	(11.598.163.705)	(7.274.007.952)	84.009.350	19.575.824.379
<b>TOTAL</b>	<b>72.678.600.563</b>	<b>235.254.889.528</b>	<b>(122.539.699.832)</b>	<b>(105.481.595.865)</b>	<b>736.435.155</b>	<b>80.648.629.549</b>

### c.8 Inversiones

Las inversiones representan la tenencia de títulos emitidos por el sector privado y de bienes no aplicados al giro de la entidad. Las mismas se valúan, según su naturaleza, conforme a los siguientes criterios:

- a) **Bienes adquiridos en recuperación de créditos:** al momento de la recepción de dichos bienes, se valúan al menor valor entre el valor de mercado de los bienes recibidos (valor de tasación), el valor de adjudicación y el saldo de la deuda inmediatamente antes de la adjudicación, y cuando se observa un déficit entre el valor de mercado de los bienes recibidos (valor de tasación) y el valor contable del bien, la previsión se realiza por el monto del déficit, conforme con lo dispuesto en la Resolución N°1, Acta N°60 de fecha 28 de septiembre de 2007 del Directorio del BCP y sus modificaciones.

Para la tenencia de los bienes que superan el plazo de enajenación de dos (2) años y (8) meses establecidos por el BCP en la Resolución N° 15, Acta N° 42 de fecha 11 de junio de 2019, actualizada por la Resolución N° 10, Acta N° 17 de fecha 16 de marzo de 2020 respecto a las Medidas Transitorias y Excepcionales para la Enajenación de los Bienes Muebles Adjudicados o Recibidos en Pago, se constituyen provisiones a partir de los (2) años y (9) nueve meses. Adicionalmente la Gerencia y el Directorio de la Entidad podrá determinar criterios más prudentes y conservadores a las normativas emitidas por el BCP.

- b) **Valores de renta variable emitidos por el sector privado (no cotizables):** se valúan a su valor de adquisición el cual en su conjunto no excede a su valor estimado de realización ni su valor patrimonial proporcional.

- c) **Valores de renta fija emitidos por el sector privado (cotizables en bolsas de valores o en el mercado secundario):** se valúan a su valor de adquisición más las rentas devengadas a cobrar, el cual en su conjunto no excede su valor estimado de realización.

- d) **Derechos Fiduciarios:** El PATRIMONIO AUTÓNOMO del Fideicomiso de Administración de Cartera fue constituido con la transferencia del dominio de una Cartera de Créditos de Categoría 4, 5 y 6 de propiedad de SOLAR BANCO S.A.E.C.A. la cual se encuentra instrumentada mediante documentos obligacionales según la naturaleza o tipo de operación bancaria, a la entidad fiduciaria FINLATINA DE FINANZAS S.A. El Banco periódicamente transfiere, en su carácter de fideicomitente, parte de su cartera de créditos 4, 5 y de 6 al referido fideicomiso de administración de cartera para que el Fiduciario prosiga con la gestión de cobro y recupero de la misma y le rinda cuenta de dicha gestión. Conforme lo previsto en la antes referida normativa del BCP, el banco continúa clasificando y en su caso reconociendo las provisiones para créditos de dudoso cobro sobre la referida cartera de créditos en fideicomiso, conforme a los criterios establecidos en la Resolución N° 1/2007 del BCP y sus modificaciones vigentes. Los saldos pendientes de recupero y respectivas provisiones de la referida cartera en fideicomiso, se exponen contablemente en la cuenta "Derechos fiduciarios" del rubro Inversiones.

  
Pablo Chavez  
Contador

  
Jorge Goldemberg  
Síndico

  
José Ricciardi  
Gerente General

  
Felipe Burró Gustale  
Presidente

El artículo 48 inc. b) de la Resolución N° 12, Acta N° 9 del Banco Central del Paraguay del 15 de febrero de 2011, regula la posibilidad de constituir fideicomisos de administración de carteras pertenecientes a entidades financieras que posean carteras de categorías 4, 5 y 6, siempre que la FIDUCIARIA cuente con la capacidad necesaria para seguir el proceso de calificación de activos de los deudores, conforme con las normas del Banco Central del Paraguay sobre la clasificación de riesgos de activos.

Al 31 de diciembre de 2023 la composición de inversiones es la siguiente:

Concepto	Saldo contable antes de Previsiones	Previsiones	Saldo Contable después de Previsiones
	₡	₡	₡
Bienes adquiridos en recuperación de créditos (*)	16.089.909.454	(594.964.296)	15.494.945.158
Inversiones en Títulos de Valores Emitidos por Sector Privado (**)	51.414.875.546	0	51.414.875.546
Derechos Fiduciarios	34.244.257.097	(24.385.437.513)	9.858.819.584
Rentas sobre Inversiones en el Sector Privado	626.262.412	0	626.262.412
<b>TOTAL</b>	<b>102.375.304.509</b>	<b>(24.980.401.809)</b>	<b>77.394.902.700</b>

Al 31 de diciembre de 2022 la composición de inversiones es la siguiente:

Concepto	Saldo contable antes de Previsiones	Previsiones	Saldo Contable después de Previsiones
	₡	₡	₡
Bienes adquiridos en recuperación de créditos (*)	5.285.282.012	(305.700.847)	4.979.581.165
Inversiones en Títulos de Valores Emitidos por Sector Privado (**)	42.391.477.812	0	42.391.477.812
Derechos Fiduciarios	27.268.096.189	(19.270.123.532)	7.997.972.657
Rentas sobre Inversiones en el Sector Privado	518.244.777	0	518.244.777
<b>TOTAL</b>	<b>75.463.100.790</b>	<b>(19.575.824.379)</b>	<b>55.887.276.411</b>


(\*) El saldo de este capítulo está compuesto por el valor de costo de bienes inmuebles recibidos en recuperación de créditos. En lo que hace al plazo para la venta de los bienes muebles o inmuebles recibidos en pago de sus acreencias o que se adjudicaren en remate a fin de establecer las provisiones sobre el valor de los bienes no enajenados al vencimiento del plazo establecido en el artículo 69 de la Ley 861/96 "General de Bancos, Financieras y Otras Entidades de Crédito" la Sociedad tiene en cuenta también lo establecido en las siguientes resoluciones:

- Resol. No. 7 Acta No. 77 de fecha 20 de noviembre de 2018 del Directorio del Banco Central del Paraguay;
- Resol. No. 15 Acta No. 42 del 11 de junio de 2019 de la Superintendencia de Bancos; y,
- Resol. No. 10 Acta No. 17 del 16 de marzo de 2020 de la Superintendencia de Bancos.


(\*\*) Al 31 de diciembre de 2023 representa la tenencia de bonos emitidos por el sector privado por ₡ 23.026.811.052 (₡ 21.648.527.082 al 31 de diciembre de 2022) y de inversiones en acciones de capital en otras sociedades por ₡ 28.388.063.794 (₡ 20.742.950.730 al 31 de diciembre de 2022), totalizando ₡ 51.414.875.546 y ₡ 42.391.477.812 al 31 de diciembre de 2023 y 31 de diciembre de 2022, respectivamente.


### c.9 Bienes de uso

Hasta el 31 de Diciembre del 2019, los bienes de uso se exponen a su costo revaluado, de acuerdo con la variación del IPC, deducidas las depreciaciones acumuladas sobre la base de tasas determinadas por la Ley 125/1991, sus modificaciones y decretos reglamentarios, considerando los coeficientes de actualización suministrados a tal efecto por el Ministerio de Hacienda. El monto neto de la contrapartida del revalúo se expone en la cuenta "Ajustes al patrimonio" del patrimonio neto de la Entidad.

  
Pablo Chavez  
Contador

  
Jorge Goldemberg  
Síndico

  
José Ricciardi  
Gerente General

  
Felipe Burró Gustale  
Presidente

A partir del ejercicio fiscal 2020, el revalúo de los bienes de uso solo será obligatorio cuando la variación del IPC sea superior al 20%.

Inicialado únicamente con fines de identificación

Las mejoras o adiciones son capitalizadas, mientras que los gastos de mantenimiento y/o reparaciones que no aumentan el valor de los bienes ni su vida útil, son imputados como gastos en el período en que se originan.

Asunción 23 FEB. 2024

Las depreciaciones son computadas a partir del mes siguiente al de incorporación al patrimonio de la Entidad, mediante cargos a resultados sobre la base del sistema lineal, en los años estimados de vida útil determinado por la Subsecretaría de Estado de Tributación.

A1A

Amaral & Asociados

El valor residual de los bienes de uso es determinado en función al Decreto N° 3182/2019, los cuales en su conjunto no excede su valor recuperable al cierre del ejercicio económico.

La composición de los bienes de uso al 31 de diciembre de 2023 es la siguiente:

Concepto	Tasa de Depreciación % Anual	Valor Residual %	Valor de Costo Revaluado ₡	Depreciación Acumulada ₡	Valor Contable Neto ₡
Inmuebles	0,00%	0,00%	1.311.912.235	0	1.311.912.235
Construcciones	3,33%	20,00%	389.089.110	(375.142.928)	13.946.182
Máquinas de oficina	20,00%	10,00%	14.895.439	(14.510.850)	384.589
Muebles y útiles	20,00%	10,00%	3.108.160.750	(2.230.520.166)	877.640.584
Equipos y enseres	20,00%	10,00%	1.263.618.996	(1.084.813.685)	178.805.311
Letreros	20,00%	10,00%	337.051.542	(133.269.522)	203.782.020
Equipos de Computación	50,00%	10,00%	4.939.162.150	(4.711.217.562)	227.944.588
Material de Transporte	25,00%	20,00%	831.236.588	(296.319.719)	534.916.869
<b>Total</b>			<b>12.195.126.810</b>	<b>(8.845.794.432)</b>	<b>3.349.332.378</b>

La composición de los bienes de uso al 31 de diciembre de 2022 es la siguiente:

Concepto	Tasa de Depreciación % Anual	Valor Residual %	Valor de Costo Revaluado ₡	Depreciación Acumulada ₡	Valor Contable Neto ₡
Inmuebles	0,00%	0,00%	1.311.912.235	0	1.311.912.235
Construcciones	3,33%	20,00%	389.089.110	(370.090.484)	18.998.626
Máquinas de oficina	20,00%	10,00%	28.387.743	(27.768.474)	619.269
Muebles y útiles	20,00%	10,00%	3.510.673.479	(2.300.629.753)	1.210.043.726
Equipos y enseres	20,00%	10,00%	1.758.251.154	(1.514.522.958)	243.728.196
Letreros	20,00%	10,00%	694.390.615	(405.779.706)	288.610.909
Equipos de Computación	50,00%	10,00%	5.323.949.272	(4.885.875.134)	438.074.138
Material de Transporte	25,00%	20,00%	645.867.398	(180.622.994)	465.244.404
<b>Total</b>			<b>13.662.521.006</b>	<b>(9.685.289.503)</b>	<b>3.977.231.503</b>

  
Pablo Chavez  
Contador

  
Jorge Goldemberg  
Síndico

  
José Ricciardi  
Gerente General

  
Felipe Burró Gustale  
Presidente

**c.10 Cargos Diferidos e Intangibles**

La composición del rubro al 31 de diciembre de 2023 es la siguiente:

Concepto	Saldo Neto al 31/12/2022 G	Aumentos y Constituciones G	Desafectación G	Ajuste cambiario G	Amortizaciones G	Saldo Neto al 31/12/2023 G
<b>CARGOS DIFERIDOS E INTANGIBLES</b>	<b>15.388.207.886</b>	<b>12.348.909.572</b>	<b>(2.989.621.126)</b>	<b>(13.816.039)</b>	<b>(17.026.457.332)</b>	<b>7.707.222.961</b>
Bienes Intangibles - Sistemas	1.701.263.579	1.260.399.274	0	0	(827.524.848)	2.134.138.005
Mejoras en Propiedad de Terceros	2.222.365.294	125.294.954	0	0	(892.941.801)	1.454.718.447
Medidas excepcionales y transitorias emitidas por el BCP (*)	11.464.579.013	10.963.215.344	(2.989.621.126)	(13.816.039)	(15.305.990.683)	4.118.366.509
<b>MATERIALES DE ESCRITORIO Y OTROS</b>	<b>480.623.045</b>	<b>313.937.832</b>	<b>0</b>	<b>0</b>	<b>(305.897.501)</b>	<b>488.663.376</b>
Papelería y Útiles	46.543.565	110.027.457	0	0	(100.487.672)	56.083.350
Uniformes para Colaboradores	22.403.439	0	0	0	(22.403.439)	0
Plásticos de Tarjetas de Crédito	411.676.041	203.910.375	0	0	(183.006.390)	432.580.026
<b>Total</b>	<b>15.868.830.931</b>	<b>12.662.847.404</b>	<b>(2.989.621.126)</b>	<b>(13.816.039)</b>	<b>(17.332.354.833)</b>	<b>8.195.886.337</b>


La composición del rubro al 31 de diciembre de 2022 es la siguiente:


Concepto	Saldo Neto al 31/12/2021 G	Aumentos y Constituciones G	Desafectación G	Ajuste cambiario G	Amortizaciones G	Saldo Neto al 31/12/2022 G
<b>CARGOS DIFERIDOS E INTANGIBLES</b>	<b>22.973.532.317</b>	<b>17.216.977.166</b>	<b>(3.901.195.053)</b>	<b>204.825.101</b>	<b>(21.105.931.645)</b>	<b>15.388.207.886</b>
Bienes Intangibles - Sistemas	3.210.085.721	205.140.491	0	0	(1.713.962.633)	1.701.263.579
Mejoras en Propiedad de Terceros	1.432.844.009	1.405.615.434	0	0	(616.094.149)	2.222.365.294
Medidas excepcionales y transitorias emitidas por el BCP (*)	18.330.602.587	15.606.221.241	(3.901.195.053)	204.825.101	(18.775.874.863)	11.464.579.013
<b>MATERIALES DE ESCRITORIO Y OTROS</b>	<b>693.823.795</b>	<b>314.345.566</b>	<b>0</b>	<b>0</b>	<b>(527.546.316)</b>	<b>480.623.045</b>
Papelería y Útiles	38.040.017	106.946.196	0	0	(98.442.648)	46.543.565
Uniformes para Colaboradores	252.284.796	7.987.001	0	0	(237.868.358)	22.403.439
Plásticos de Tarjetas de Crédito	403.498.982	199.412.369	0	0	(191.235.310)	411.676.041
<b>Total</b>	<b>23.667.356.112</b>	<b>17.531.322.732</b>	<b>(3.901.195.053)</b>	<b>204.825.101</b>	<b>(21.633.477.961)</b>	<b>15.868.830.931</b>

(\*) Como medida excepcional de apoyo a sectores afectados económicamente por la propagación del coronavirus (COVID 19), el BCP emitió las Resoluciones N° 4 Acta N° 18 de fecha 18/03/20, N° 20 Acta N° 68 de fecha 23/12/20 y N° 1 Acta N° 17 de fecha 25/03/21, autorizado ésta última el diferimiento de los cargos generados por las previsiones establecidas, a ser reconocidas gradualmente en los resultados de las respectivas entidades financieras en un plazo no mayor a 24 meses. Por otro lado, como medida transitoria de apoyo al sector productivo afectado por la sequía, el BCP emitió la Resolución N° 14 Acta N° 1 de fecha 6/01/2022, la Resolución N° 18 Acta 13 del 16/03/2023 y Resolución N° 4 Acta 69 del 6/12/2023, autorizando el diferimiento de los cargos generados por las previsiones establecidas, a ser reconocidas gradualmente en los resultados de la entidad en un plazo no mayor a 24 meses.

  
Pablo Chavez  
Contador

  
Jorge Goldemberg  
Síndico

  
José Ricciardi  
Gerente General

  
Felipe Burró Gustale  
Presidente

AyA  
Amaral & Asociados

c.11 Pasivos Subordinados

Inicialado únicamente con fines de identificación

a) Colocaciones en el mercado local

El rubro de “Obligaciones, debentures y bonos emitidos en circulación” incluida en las partidas “Obligaciones por intermediación financiera – Sector no financiero”, del estado de situación patrimonial, incluye bonos subordinados cuyo saldo y detalle de las emisiones es el siguiente:

Asunción 23 FEB 2024

Al 31 de diciembre de 2023:


AyA  
Amara & Asociados

No. de Resolución de Autorización de BCP	Moneda de emisión	Fecha de emisión Original	Plazo de emisión Original	Monto de emisión (*)	Plazo por vencer a fecha de reporte	Saldo adeudado G
00005/2015	G	01/09/2015	3622 días	2.000.000.000	579 días	2.000.000.000
00005/2015	G	01/10/2015	3623 días	2.000.000.000	610 días	2.000.000.000
00005/2015	G	01/11/2015	3622 días	2.000.000.000	640 días	2.000.000.000
00005/2015	G	02/12/2015	3624 días	2.000.000.000	673 días	2.000.000.000
00005/2015	G	05/01/2016	3618 días	2.000.000.000	701 días	2.000.000.000
00005/2015	G	03/02/2016	3621 días	2.000.000.000	733 días	2.000.000.000
00005/2015	G	04/04/2016	2.919 días	2.000.000.000	92 días	2.000.000.000
00005/2023	G	22/02/2023	3509 días	10.000.000.000	3197 días	10.000.000.000
00005/2023	G	22/02/2023	3570 días	10.000.000.000	3258 días	10.000.000.000
00005/2023	G	22/02/2023	3640 días	10.000.000.000	3328 días	10.000.000.000
<b>TOTAL G</b>				<b>44.000.000.000</b>		<b>44.000.000.000</b>
00007/2021	US\$	30/3/2021	3.534 días	1.250.000,00	2528 días	9.097.962.500
00007/2021	US\$	30/3/2021	3.565 días	1.250.000,00	2558 días	9.097.962.500
00007/2021	US\$	30/3/2021	3.597 días	1.250.000,00	2591 días	9.097.962.500
00007/2021	US\$	30/3/2021	3.625 días	1.250.000,00	2619 días	9.097.962.500
<b>TOTAL US\$</b>				<b>5.000.000,00</b>		<b>36.391.850.000</b>
<b>TOTAL en G</b>						<b>80.391.850.000</b>

Al 31 de diciembre de 2022:

No. de Resolución de Autorización de BCP	Moneda de emisión	Fecha de emisión Original	Plazo de emisión Original	Monto de emisión (*)	Plazo por vencer a fecha de reporte	Saldo adeudado G
00005/2015	G	1/9/2015	3.622 días	2.000.000.000	944 días	2.000.000.000
00005/2015	G	1/10/2015	3.623 días	2.000.000.000	975 días	2.000.000.000
00005/2015	G	1/11/2015	3.622 días	2.000.000.000	1.005 días	2.000.000.000
00005/2015	G	2/12/2015	3.624 días	2.000.000.000	1.038 días	2.000.000.000
00005/2015	G	5/1/2016	3.618 días	2.000.000.000	1.066 días	2.000.000.000
00005/2015	G	3/2/2016	3.621 días	2.000.000.000	1.098 días	2.000.000.000
00005/2015	G	4/4/2016	2.919 días	2.000.000.000	518 días	2.000.000.000
<b>TOTAL G</b>				<b>14.000.000.000</b>		<b>14.000.000.000</b>
00007/2021	US\$	30/3/2021	3.534 días	1.250.000,00	3.077 días	9.182.412.500
00007/2021	US\$	30/3/2021	3.565 días	1.250.000,00	3.108 días	9.182.412.500
00007/2021	US\$	30/3/2021	3.597 días	1.250.000,00	3.140 días	9.182.412.500
00007/2021	US\$	30/3/2021	3.625 días	1.250.000,00	3.168 días	9.182.412.500
<b>TOTAL US\$</b>				<b>5.000.000,00</b>		<b>36.729.650.000</b>
<b>TOTAL en G</b>						<b>50.729.650.000</b>

  
Pablo Chavez  
Contador

  
Jorge Goldemberg  
Síndico

  
José Ricciardi  
Gerente General

  
Felipe Burró Gustale  
Presidente

Los bonos subordinados son convertibles en acciones, en caso de que se requiera alcanzar los capitales mínimos exigidos en la Ley o reponer las pérdidas de capital (Ley 861/96). Los bonos subordinados no gozan de la garantía de depósitos establecida en la Ley 2334/03.

En la emisión del Programa de Emisión Global G1 en guaraníes, emitido en febrero de 2015 y del Programa de Emisión Global USD1 en dólares americanos emitido en febrero de 2021, se establecieron las siguientes condiciones en caso de convertibilidad de estos instrumentos a acciones:

- Convertibilidad: En el caso de que por imperio del artículo 79<sup>o</sup> inc. e) de la Ley 861/96, la autoridad competente ordene que estos bonos sean convertidos en acciones, los mismos serán convertidos a acciones según lo determine la Asamblea General Extraordinaria de Accionistas a ser convocada para el efecto.
- Valor de convertibilidad: valor nominal.

Por otra parte, la emisión del Programa de Emisión Global G2 en guaraníes, emitido en febrero de 2023, se establecieron las siguientes condiciones en caso de convertibilidad de estos instrumentos a acciones:

- Convertibilidad: serán convertibles en acciones, por el sólo ministerio de la Ley, en caso de que se requiera alcanzar los capitales mínimos exigidos en la Ley o reponer las pérdidas de capital (Ley 861/96). Los accionistas asumen el compromiso de modificación de estatutos sociales a los efectos del aumento del capital social y la emisión de acciones en la proporción necesaria para atender las posibles conversiones en acciones en caso de que se requiera alcanzar los capitales mínimos exigidos en la ley o reponer las pérdidas de capital.
- Valor de convertibilidad: según lo determine la Asamblea General de Accionistas a ser convocada para tal efecto.

Todas las emisiones fueron autorizadas por la Comisión Nacional de Valores (actualmente Superintendencia de Valores) conforme al siguiente detalle:

Emisiones	Autorización por Resolución CNV N°	Fecha
Programa Global G1	6 E/15	13/01/2015
Emisiones	Certificado de Registro CNV N°	Fecha
Programa Global USD1	017 23022021	23/02/2021
Programa Global G2	18 03022023	03/02/2023

Inicialado únicamente con fines de identificación

Asunción 23 FEB. 2024

b) Colocaciones en el exterior

No existen colocaciones en el exterior.

  
Amara & Asociados

c.12 Limitaciones a la libre disponibilidad de los activos o del patrimonio y cualquier restricción al derecho de propiedad.

No existen limitaciones a la libre disponibilidad de los activos o del patrimonio, ni cualquier restricción al derecho de propiedad, excepto lo mencionado a continuación:

- a) **Encajes Legales y especiales:** La cuenta Banco Central del Paraguay del rubro de disponibilidades con un saldo al 31 de diciembre de 2023 de ₡ 35.988.620.863 y US\$ 7.162.244,98 y al 31 de diciembre de 2022 de ₡ 27.814.296.442 y US\$ 3.981.012 corresponde a cuentas de disponibilidad restringida mantenida en dicha institución en concepto de Encajes Legales y Especiales.

b) Distribución de utilidades:

**Reserva Legal:** de acuerdo con el artículo 27° de la Ley N° 861 “General de Bancos y Financieras y Otras Entidades de Crédito” de fecha 24/06/96, las entidades financieras deberán contar con una reserva no menor al equivalente del 100% (cien por ciento) de su capital, la cual se constituirá transfiriendo anualmente no menos del 20% (veinte por ciento) de las utilidades netas de cada ejercicio.

  
Pablo Chavez  
Contador

  
Jorge Goldemberg  
Síndico

  
José Ricciardi  
Gerente General

  
Felipe Burró Gustale  
Presidente

**Aprobación de estados financieros:** Según disposiciones de la Ley No 861 “General de Bancos, Financieras y Otras Entidades de Crédito”, las entidades autorizadas a operar con esta Ley sean nacionales o extranjeras, podrán distribuir sus utilidades, previa aprobación por parte de la Superintendencia de Bancos, de sus respectivos estados financieros anuales auditados, siempre y cuando esta se expida dentro del término de 120 días del cierre del ejercicio. Vencido este plazo, sin que la Superintendencia se pronuncie, las utilidades podrán ser distribuidas.

**Impuesto a la distribución de utilidades:** Con la vigencia de la Ley 6.380/2019 “De Modernización y Simplificación del Sistema Tributario Nacional” que establece el Impuesto a los Dividendos y a las Utilidades (IDU), la distribución está gravada a las tasas del 8% para residentes en el país y 15% para no residentes.

- c) **Bienes de Uso:** De acuerdo con la Ley Nro. 861/96 Ley de Bancos, Art. 70 las entidades bancarias tienen prohibido dar en garantía sus bienes de uso, salvo los que se afecten en respaldo de las operaciones de arrendamiento financiero y al BCP.
- d) **Garantías otorgadas a favor de Bancard S.A.:** Para garantizar las operaciones que puedan derivarse con Bancard S.A. y/o Visa Internacional y/o los establecimientos adheridos como consecuencia de su condición de Entidad Emisora de Tarjetas de Crédito y por los saldos que resultan de transacciones de usuarios de cajeros automáticos, Solar Banco S.A.E. ha entregado a Bancard S.A., Cinco Certificados de Depósitos de Ahorro por valor de Q 1.250.000.000, librados por Financiera UENO S.A.E.C.A. a la orden de Solar Banco S.A.E., identificados como Serie N°1522, N° 1524, N° 1525, N° 1526, N° 1527.
- e) **Garantías otorgadas a favor del Banco Central del Paraguay (BCP):** Corresponde a garantía mínima para operar en el SIPAP sobre LRM, por Q 16.650 millones al 31 de diciembre de 2023, por la operación N° LRM30082024 y de acuerdo con las exigencias del BCP en el marco del reglamento general del Sistema de Pagos del Paraguay (SIPAP). (Ver nota c.3)

### c.13 Garantías Otorgadas respecto a Pasivos

Al 31 de diciembre de 2023 y 2022 no existen garantías otorgadas respecto a pasivos.

Inicialado únicamente con fines de identificación

### c.14 Distribución de créditos y obligaciones por intermediación financiera según sus vencimientos

La distribución de los créditos y obligaciones por intermediación financiera, abierta según sus vencimientos, se halla compuesta de la siguiente forma:

Asunción 23 FEB 2024

Al 31 de diciembre de 2023:

A1A  
Amaral & Asociados

(Cifras en miles de guaraníes)

Concepto	Plazos que restan para su Vencimiento					Total
	Hasta 30 días	De 31 hasta 180 días	Desde 181 días hasta 1 año	Más de 1 año y hasta 3 años	Más de 3 años	
Crédito Vigente Sector Financiero (*)	49.752.224	3.378.992	724.708	0	4.452.024	58.307.948
Crédito Vigente Sector No Financiero (*)	96.244.145	372.063.861	247.250.271	630.052.535	214.487.422	1.560.098.234
<b>Total Créditos Vigentes</b>	<b>145.996.369</b>	<b>375.442.853</b>	<b>247.974.979</b>	<b>630.052.535</b>	<b>218.939.446</b>	<b>1.618.406.182</b>
Obligaciones Sector Financiero (**)	56.897.619	86.389.832	112.900.787	144.154.911	73.341.422	473.684.571
Obligaciones Sector No Financiero (**)	417.573.910	178.332.311	306.542.246	447.610.815	126.944.260	1.477.003.542
<b>Total Obligaciones</b>	<b>474.471.529</b>	<b>264.722.143</b>	<b>419.443.033</b>	<b>591.765.726</b>	<b>200.285.682</b>	<b>1.950.688.113</b>

  
Pablo Chavez  
Contador

  
Jorge Goldemberg  
Síndico

  
José Ricciardi  
Gerente General

  
Felipe Burró Gustale  
Presidente

Al 31 de diciembre de 2022:

(Cifras en miles de guaraníes)

Concepto	Plazos que restan para su Vencimiento					Total
	Hasta 30 días	De 31 hasta 180 días	Desde 181 días hasta 1 año	Más de 1 año y hasta 3 años	Más de 3 años	
Crédito Vigente Sector Financiero (*)	471.470	96.366	2.532.719	762.077	8.742.475	12.605.107
Crédito Vigente Sector No Financiero (*)	108.227.061	351.242.418	228.906.786	428.058.267	170.312.421	1.286.746.953
<b>Total Créditos Vigentes</b>	<b>108.698.531</b>	<b>351.338.784</b>	<b>231.439.505</b>	<b>428.820.344</b>	<b>179.054.896</b>	<b>1.299.352.060</b>
Obligaciones Sector Financiero (**)	40.993.200	53.025.265	71.195.068	158.243.284	67.842.507	391.299.324
Obligaciones Sector No Financiero (**)	266.468.348	141.644.762	190.943.087	399.210.578	89.463.087	1.087.729.862
<b>Total Obligaciones</b>	<b>307.461.548</b>	<b>194.670.027</b>	<b>262.138.155</b>	<b>557.453.862</b>	<b>157.305.594</b>	<b>1.479.029.186</b>

(\*) Incluye capital, intereses, operaciones a liquidar, neto de provisiones.

(\*\*) Incluye saldos de capital de depósitos, préstamos con entidades locales y del exterior, intereses devengados y operaciones a liquidar.

### c.15 Concentración de la Cartera de créditos por número de clientes

Al 31 de diciembre de 2023 la composición por número de clientes es como sigue:

(cifras en miles de guaraníes)

Número de Clientes	Créditos Vigentes (*) G	%	Créditos Vencidos (*) G	%
10 mayores deudores	147.420.375	9,50%	10.219.855	12,17%
50 mayores deudores	236.507.911	15,24%	11.957.742	14,24%
100 mayores deudores	115.522.161	7,45%	7.122.079	8,48%
Otros deudores	1.052.064.745	67,81%	54.672.602	65,11%
<b>Total</b>	<b>1.551.515.192</b>	<b>100,00%</b>	<b>83.972.278</b>	<b>100,00%</b>

Al 31 de diciembre de 2022 la composición por número de clientes es como sigue:

(cifras en miles de guaraníes)

Número de Clientes	Créditos Vigentes (*) G	%	Créditos Vencidos (*) G	%
10 mayores deudores	136.713.796	10,72%	7.434.551	9,54%
50 mayores deudores	198.119.295	15,53%	10.227.263	13,13%
100 mayores deudores	100.980.212	7,92%	6.402.737	8,22%
Otros deudores	839.681.557	65,83%	53.836.573	69,11%
<b>Total</b>	<b>1.275.494.860</b>	<b>100,00%</b>	<b>77.901.124</b>	<b>100,00%</b>

Inicialado únicamente con fines de identificación

Asunción 23 FEB. 2024


AyA

Amaral & Asociados

(\*) Las cifras se exponen sin considerar las provisiones sobre riesgos crediticios constituidas ni ganancias por valuación a realizar al 31 de diciembre de 2023 y 2022.

  
Pablo Chavez  
Contador

  
Jorge Goldemberg  
Síndico

  
José Ricciardi  
Gerente General

  
Felipe Burró Gustale  
Presidente

**c.16 Concentración de la Cartera de depósitos por número de clientes**

Al 31 de diciembre de 2023 la composición por número de clientes es como sigue:

Número de Clientes	Sector Financiero (*) G	%	Sector Privado (*) G	%	Sector Público (*) G	%
10 mayores depositantes	242.827.612	70,47%	274.772.189.790	21,61%	85.000.000.000	100,00%
50 mayores depositantes	101.772.643	29,53%	275.131.456.642	21,64%	0	0,00%
100 mayores depositantes	0	0,00%	141.583.848.854	11,14%	0	0,00%
Otros depositantes	0	0,00%	579.892.226.218	45,61%	0	0,00%
<b>Total</b>	<b>344.600.255</b>	<b>100,00%</b>	<b>1.271.379.721.504</b>	<b>100,00%</b>	<b>85.000.000.000</b>	

Al 31 de diciembre de 2022 la composición por número de clientes es como sigue:

Número de Clientes	Sector Financiero (*) G	%	Sector Privado (*) G	%	Sector Público (*) G	%
10 mayores depositantes	185.302.828.368	73,13%	199.706.209.861	19,78%	0	0,00%
50 mayores depositantes	68.100.302.603	26,87%	258.708.971.505	25,63%	0	0,00%
100 mayores depositantes	0	0,00%	105.202.992.012	10,42%	0	0,00%
Otros depositantes	0	0,00%	445.784.670.461	44,16%	0	0,00%
<b>Total</b>	<b>253.403.130.971</b>	<b>100%</b>	<b>1.009.402.843.839</b>	<b>100,00%</b>	<b>0</b>	<b>0,00%</b>

(\*) Incluye capital de depósitos a la vista, cuenta corriente y depósitos a plazo fijo. No incluye saldos de acreedores a compensar, cheques certificados, ni documentos pendientes de confirmación.

**c.17 Créditos y Contingencias con personas y empresas vinculadas**

Los Créditos y Contingencia con personas y empresas vinculadas al 31 de diciembre de 2023 es como sigue:

Concepto	(*) Saldo contable antes de provisiones	Previsiones	Saldo contable neto de provisiones
	G	G	G
Créditos vigentes sector financiero	0	0	0
Créditos vigentes sector no financiero	232.413.067	3.421.926	228.991.141
Créditos diversos	0	0	0
Créditos vencidos	0	0	0
Contingencias	883.469	0	883.469
<b>TOTAL</b>	<b>233.296.536</b>	<b>3.421.926</b>	<b>229.874.610</b>

Inicialado únicamente con fines de identificación

Asunción 23 FEB. 2024

A1A

Amaral & Asociados

  
Pablo Chavez  
Contador

  
Jorge Goldemberg  
Síndico

  
José Ricciardi  
Gerente General

  
Felipe Burró Gustale  
Presidente

Los Créditos y Contingencia con personas y empresas vinculadas al 31 de diciembre de 2022 es como sigue:

Concepto	(*) Saldo contable antes de provisiones	Provisiones	Saldo contable neto de provisiones
	₡	₡	₡
Créditos vigentes sector financiero	0	0	0
Créditos vigentes sector no financiero	247.100.512	982.783	246.117.729
Créditos diversos	0	0	0
Créditos vencidos	0	0	0
Contingencias	866.184	0	866.184
<b>TOTAL</b>	<b>247.966.696</b>	<b>982.783</b>	<b>246.983.913</b>

(\*) Saldo contable antes de provisiones, incluye saldo de capital e intereses devengados.

Inicialado únicamente con fines de identificación

**c.18 Contingencias y compromisos**

La Entidad no posee contingencias o compromisos que ameriten ser revelados.

Asunción 23 FEB. 2024

**c.19 Operaciones a Liquidar**

La Entidad posee productos financieros derivados para negociación que cumplen con las siguientes condiciones: (a) su valor razonable fluctúa en respuesta a cambios en el nivel o precio de un activo subyacente, (b) no requieren una inversión inicial neta o sólo obligan a realizar una inversión inferior a la que se requeriría en contratos que responden de manera similar a cambios en las variables de mercado y (c) se liquidan en una fecha futura.

Las operaciones que quedaron pendientes de liquidación al 31 de diciembre de 2023 y 2022, registradas en las cuentas "Operaciones a liquidar" del rubro de Créditos por Intermediación Financieras corresponden a primas por compra futura de valores vendidos.

Las operaciones que quedaron pendientes de liquidación al 31 de diciembre de 2023 y 2022, registradas en las cuentas "Operaciones a liquidar" del rubro de Obligaciones por Intermediación Financieras corresponden a operaciones de reporto. A continuación, se detalla la composición de las "Operaciones a liquidar" del rubro de Obligaciones por Intermediación Financiera":

Sector Financiero

Concepto	Saldo contable al 31/12/2023	Saldo contable al 31/12/2022
	₡	₡
<b>Operaciones de reporto</b>		
Acreedores por operaciones de compra a futuro de valores vendidos	15.097.764.209	0
<b>Total Operaciones a Liquidar</b>	<b>15.097.764.209</b>	<b>0</b>

Sector No Financiero

Concepto	Saldo contable al 31/12/2023	Saldo contable al 31/12/2022
	₡	₡
<b>Operaciones de reporto</b>		
Acreedores por operaciones de compra a futuro de valores vendidos	1.242.505.219	4.141.201.546
<b>Total Operaciones a Liquidar</b>	<b>1.242.505.219</b>	<b>4.141.201.546</b>

  
Pablo Chavez  
Contador

  
Jorge Goldemberg  
Síndico

  
José Ricciardi  
Gerente General

  
Felipe Burró Gustale  
Presidente

**D PATRIMONIO**

**d.1 Patrimonio efectivo**

Los límites para las operaciones de las entidades financieras se determinan en función de su patrimonio efectivo.

El patrimonio efectivo de la Entidad al 31 de diciembre de 2023 y 31 de diciembre de 2022 ascendía G 253.744 millones y G 203.439 millones, respectivamente.

Según la Resolución N° 1 Acta N° 44 de fecha 21 de julio de 2011, modificada por la Resolución N° 3, Acta N° 4 de fecha 2 de febrero de 2012, el porcentaje mínimo de patrimonio que deben mantener las entidades financieras del país, al 31 de diciembre de 2023 y 2022, es de: Nivel 1 (Capital principal) del 8,00% y Nivel 2 (Capital principal más Capital complementario) del 12,00%. Al 31 de diciembre de 2023 y al 31 de diciembre de 2022, la Entidad mantenía esta relación en el Nivel 1 de 9,41% y 11,08%, respectivamente; y en el Nivel 2 de 14,84% y 14,88%, respectivamente.

**d.2 Capital mínimo**

El capital mínimo e indexado por inflación que, en virtud de las disposiciones del BCP en la materia, los Bancos que operan en el sistema financiero nacional deben tener obligatoriamente, como capital integrado, para el 31 de diciembre de 2023 y 2022, asciende a G. 65.426 millones y G 60.514 millones respectivamente. El eventual déficit de capital de una entidad respecto al capital mínimo exigido anualmente a las entidades financieras debe ser cubierto antes de la finalización del primer semestre de cada año.

Al 31 de diciembre de 2023 y 2022, la Entidad tenía un capital integrado de G 125.126.100.000, y de G 115.000.000.000 respectivamente, importes superiores al mínimo exigido por la normativa del BCP.

**d.3 Ajustes de ejercicios anteriores**

El plan y manual de cuentas del BCP establece que los ajustes a resultados de ejercicios anteriores se registren dentro del estado de resultados sin afectar las cuentas del patrimonio neto de la Entidad. Al 31 de diciembre de 2023 y 31 de diciembre de 2022, el ajuste neto corresponde a pérdidas G 10.000.000 y a ganancias de G 76.911.675 respectivamente, incluida en el rubro "Ajuste de resultados de ejercicios anteriores".

**E INFORMACIÓN REFERENTE A LAS CUENTAS DE ORDEN Y CONTINGENCIAS**

**e.1 Cuentas de Orden**

El saldo de las cuentas de orden al 31 de diciembre de 2023 y al 31 de diciembre de 2022 se compone como sigue:

Concepto	Saldo contable al 31/12/2023	Saldo contable al 31/12/2022
	G	G
Garantías de Firma Recibidas	1.487.116.176.062	1.216.319.890.380
Venta y Cesión de Cartera	493.196.542.913	369.890.485.902
Garantías Reales Recibidas	175.434.431.050	158.435.931.520
Otras Cuentas de Orden Deudoras	26.546.153.951	24.549.347.208
Pólizas de Seguros Contratadas	80.364.900.000	33.230.000.000
Deudores Incobrables	17.320.667.620	6.005.443.976
Posición de Cambios	3.935.214.649	5.200.087.835
Valores en Custodia o en Deposito	6.050.000.000	5.050.000.000
<b>TOTAL</b>	<b>2.289.964.086.245</b>	<b>1.818.681.186.821</b>

Inicialado únicamente con fines de identificación

Asunción 21 FEB. 2024

*AyA*  
Amaral & Asociados

*Pablo Chavez*  
Pablo Chavez  
Contador

*Jorge Goldemberg*  
Jorge Goldemberg  
Síndico

*José Ricciardi*  
José Ricciardi  
Gerente General

*Felipe Burró Gustale*  
Felipe Burró Gustale  
Presidente

**e.2 Contingencias**

Las contingencias al 31 de diciembre de 2023 y al 31 de diciembre de 2022 se componen como sigue:

Concepto	Saldo contable al 31/12/2023	Saldo contable al 31/12/2022
	G	G
Deudores por Garantías Otorgadas	26.087.106.439	0
Préstamos a Utilizar Mediante Tarjeta de Crédito	34.279.182.269	38.322.373.260
<b>TOTAL</b>	<b>60.366.288.708</b>	<b>38.322.373.260</b>

**F INFORMACIÓN REFERENTE A LOS RESULTADOS**

**f.1 Reconocimiento de ganancias y pérdidas**

Para el reconocimiento de las ganancias y las pérdidas se ha aplicado el principio contable de lo devengado, salvo en lo que se refiere a los productos financieros devengados y no percibidos correspondientes a los deudores clasificados en las categorías de riesgo superior a la de Riesgo Normal, según lo establecido por la Resolución N° 1, Acta N° 60 del BCP, de fecha 28 de setiembre de 2007, sus modificaciones y ampliaciones posteriores.

- a) los productos financieros devengados y no percibidos de deudores con créditos vencidos y sus ganancias por valuación;
- b) los productos financieros devengados y no percibidos correspondientes a deudores y créditos clasificados en las categorías 2 (que no sean por criterios subjetivos), 3, 4, 5 y 6, que se reconoce como ganancias en el momento de su cobro;
- c) las ganancias por valuación de deudores con créditos vencidos y vigentes clasificados en las categorías 2 (que no sean por criterios subjetivos), 3, 4, 5 y 6, que se reconoce como ganancias en el momento de su cobro;
- d) las ganancias a realizar por venta de bienes a plazo, las cuales se reconocen como ingreso a medida que se cobran los créditos;
- e) las ganancias por valuación de operaciones por venta de bienes a plazo; y
- f) ciertas comisiones por servicios bancarios.

Inicialado únicamente con fines de identificación

Asunción 23 FEB. 2024

**f.2 Diferencias de cambio en moneda extranjera**


Las diferencias de cambio correspondiente al mantenimiento de activos y pasivos en moneda extranjera se muestran en las líneas de Estado de Resultado denominadas "Valuación de Activos y Pasivos" en moneda extranjera y su resultado neto se expone de la siguiente manera:

Amaral & Asociados

Concepto	Al 31/12/2023	Al 31/12/2022
	G	G
Ganancias por valuación de activos y pasivos financieros en ME	632.825.564.506	642.732.147.146
Pérdidas por valuación de activos y pasivos financieros en ME	(633.055.189.214)	(643.724.294.241)
<b>Diferencia de cambio neto sobre activos y pasivos financieros en ME</b>	<b>(229.624.708)</b>	<b>(992.147.095)</b>
Ganancias por valuación de otros activos y pasivos en ME	8.093.094.700	7.397.698.803
Pérdida por valuación de otros activos y pasivos en ME	(8.502.874.590)	(6.966.327.767)
<b>Diferencia de cambio neto sobre otros activos y pasivos en ME</b>	<b>(409.779.890)</b>	<b>431.371.036</b>
<b>Diferencia de cambio neto sobre el total de activos y pasivos en ME</b>	<b>(639.404.598)</b>	<b>(560.776.059)</b>

  
Pablo Chávez  
Contador

  
Jorge Goldemberg  
Síndico

  
José Ricciardi  
Gerente General

  
Felipe Burró Gustale  
Presidente

**f.3 Impuesto a la renta**

El impuesto a la renta que se carga al resultado del ejercicio económico a la tasa del 10% se basa en la utilidad contable antes de este concepto, ajustada por las partidas que la ley y sus reglamentaciones incluyen o excluyen para la determinación de la renta neta.

El cargo a resultados en concepto de impuesto a la renta al 31 de diciembre de 2023 es de ₡ 1.141.568.782 y por el ejercicio económico finalizado el 31 de diciembre de 2022, asciende a ₡ 965.175.970.

**f.4 Otras Ganancias y Pérdidas Operativas**

Las Otras Ganancias Operativas al 31 de diciembre de 2023 y 31 de diciembre de 2022 se compone como sigue:

Concepto	Saldo al 31/12/2023	Saldo al 31/12/2022
	₡	₡
Seguros Cobrados	103.712.392.113	60.318.077.583
Recupero de Gastos Administrativos por Prestamos	41.193.780.914	34.041.858.934
Venta Cartera Activa	35.026.617.511	28.347.615.182
Participación en Otras Empresas	18.969.881.529	11.266.609.640
Gestión de Recupero de Créditos en Mora	13.894.236.778	11.606.315.946
Ganancias por Operaciones de Cambio y Arbitraje	5.623.412.301	5.119.902.197
Otras ganancias	38.705.614.598	28.721.507.739
<b>Total</b>	<b>257.125.935.744</b>	<b>179.421.887.221</b>


Las Otras Pérdidas Operativas al 31 de diciembre de 2023 y 31 de diciembre de 2022 se compone como sigue:

Concepto	Saldo al 31/12/2023	Saldo al 31/12/2022
	₡	₡
Seguros Pagados por Cartera	91.556.310.667	58.694.462.719
Retribuciones Personales y Cargas Sociales	45.628.886.918	33.968.847.802
Honorarios por cobranzas, ventas y otras gestiones	17.927.795.939	21.913.884.232
Gastos Administrativos	20.541.343.197	10.889.285.470
Aportes Fondo de Garantía	7.159.041.777	5.601.288.509
Pérdidas por Operaciones de Cambio y Arbitraje	2.713.021.113	2.782.540.575
Otras pérdidas	25.467.417.486	21.604.032.091
<b>Total</b>	<b>210.993.817.097</b>	<b>155.454.341.398</b>

Inicialado únicamente con fines de identificación

Asunción 23 FEB. 2024

AyA  
Amaral & Asociados

  
Pablo Chávez  
Contador

  
Jorge Goldemberg  
Síndico

  
José Ricciardi  
Gerente General

  
Felipe Burró Gustale  
Presidente

**G DEPOSITOS EN EL BANCO CENTRAL DEL PARAGUAY**

El saldo de esta cuenta corresponde a depósitos mantenidos en el BCP en los siguientes conceptos:

Concepto	Saldo al 31/12/2023	Saldo al 31/12/2022
	₡	₡
Encaje Legal - Guaraníes	35.881.380.863	27.700.296.442
Encaje Legal - Moneda Extranjera	52.129.468.995	29.155.790.998
Encaje Especial - Guaraníes	107.240.000	114.000.000
Encaje Especial - Dólares	0	88.444.997
Cuenta corriente - Guaraníes	45.572.830.026	65.203.332.207
Cuenta corriente - Dólares	112.734.894.556	59.324.908.009
Sistemas de Pagos Instantáneos	1.624.976.233	929.674.854
<b>Total</b>	<b>248.050.790.673</b>	<b>182.516.447.507</b>

**H SALDOS Y TRANSACCIONES CON PARTES RELACIONADAS**

Los saldos activos y pasivos con partes relacionadas son los siguientes:

Concepto	Saldo al 31/12/2023	Saldo al 31/12/2022
	₡	₡
<b>Activo</b>	<b>9.813.559.620</b>	<b>0</b>
<b>Créditos vigentes por intermediación financiera - SNF</b>	<b>9.813.559.620</b>	<b>0</b>
X Fácil S.A.	9.813.559.620	0
<b>Pasivo</b>	<b>5.163.135.115</b>	<b>5.962.273.093</b>
<b>Obligaciones por intermediación financiera – SNF</b>	<b>5.163.135.115</b>	<b>5.962.273.093</b>
X Fácil S.A.	2.600.107.878	3.424.333.008
La Meridional Pya. De Seguros S.A.	2.563.027.237	2.537.940.085

Inicialado únicamente con fines de identificación

Asunción 23 FEB. 2024

*AJA*

Amaral & Asociados

*Pablo Chavez*  
Pablo Chavez  
Contador

*Jorge Goldemberg*  
Jorge Goldemberg  
Síndico

*José Ricciardi*  
José Ricciardi  
Gerente General

*Felipe Burró Gustale*  
Felipe Burró Gustale  
Presidente

Las transacciones con partes relacionadas son las siguientes:

Concepto	Tipo de operación	Transacciones del periodo 2023	Transacciones del periodo 2022
		₡	₡
<b>Ingresos</b>			
X Fácil S.A.	Venta de Cartera	24.407.428.285	11.964.826.659
X Fácil S.A.	Alquileres	224.900.780	163.802.457
X Fácil S.A.	Otros cargos cobrados	1.459.530	460.846.918
X Fácil S.A.	Dividendos	8.523.002.653	9.123.259.148
La Meridional Pya. De Seguros S.A.	Cargos cobrados	120.900	0
La Meridional Pya. De Seguros S.A.	Dividendos	792.000.000	0
<b>Egresos</b>		<b>4.863.803.036</b>	<b>6.442.914.094</b>
X Fácil S.A.	Gestión de Cobranza	4.863.803.036	6.442.914.094

**I HECHOS POSTERIORES AL CIERRE DEL EJERCICIO**

Entre la fecha de cierre del ejercicio y la fecha de preparación de estos estados financieros no han ocurrido hechos significativos de carácter financiero o de otra índole que afecten la situación patrimonial o financiera o los resultados de la Entidad.

**J EFECTOS INFLACIONARIOS**

No se han aplicado procedimientos de ajustes por inflación, a excepción de lo que se refiere al ajuste de capital mínimo integrado en función al índice de precios al consumidor, dando así cumplimiento al artículo No 11, de la Ley No 861/96 “General de Bancos, Financieras y Otras Entidades de Créditos”.

\*\*\* \*\* \*\*

Inicialado únicamente con fines de identificación

Asunción 23 FEB. 2024

AyA  
Amaral & Asociados

  
Pablo Chavez  
Contador

  
Jorge Goldemberg  
Síndico

  
José Ricciardi  
Gerente General

  
Felipe Burró Gustale  
Presidente