

1 (uno)

SOLAR BANCO S.A.E.

**ESTADOS CONTABLES
AL 31 DE DICIEMBRE DE 2022 Y 2021**

SOLAR BANCO S.A.E.**ESTADOS CONTABLES
AL 31 DE DICIEMBRE DE 2022 Y 2021
(Expresados en Guaraníes)****INDICE**

- Dictamen de los auditores independientes	1 - 2
- Balance general	3 - 4
- Estado de resultados	5
- Estado de evolución del patrimonio neto	6
- Estado de flujos de efectivo	7
- Notas a los estados contables	8 - 29

Referencias:

₲ = Guaraníes
US\$ = Dólares estadounidenses

DICTAMEN DE LOS AUDITORES INDEPENDIENTES

24 de febrero de 2023

A los Señores
Presidente y Miembros del Directorio de
Solar Banco S.A.E.

1. Identificación de los estados contables objeto de la auditoría

Hemos examinado el Estado de Situación Patrimonial de Solar Banco S.A.E. al 31 de diciembre de 2022, y los correspondientes Estados de Resultados, de Evolución del Patrimonio y de Flujos de Efectivo por el ejercicio terminado en esa fecha, y un resumen de las políticas contables significativas y otras notas explicativas, los cuales se presentan inicialados por nosotros con propósitos de identificación.

Los estados contables de la entidad al 31 de diciembre de 2021, incluidos con fines comparativos, fueron examinados por otros profesionales independientes, quienes con fecha 23 de febrero de 2022 emitieron su opinión sin salvedades, ni párrafos de énfasis.

2. Responsabilidad de la gerencia por los estados contables

La gerencia es responsable por la preparación y la presentación adecuada de estos estados contables de acuerdo con normas, reglamentaciones e instrucciones contables emitidas por la Superintendencia de Bancos del Banco Central del Paraguay. Esta responsabilidad incluye el diseño, la implementación y el mantenimiento de los controles internos relevantes para la preparación y adecuada presentación de estados contables que estén libres de afirmaciones equivocadas significativas debido al fraude o al error, la selección y aplicación de políticas contables apropiadas y la realización de estimaciones contables que sean razonables en las circunstancias.

3. Responsabilidad del auditor

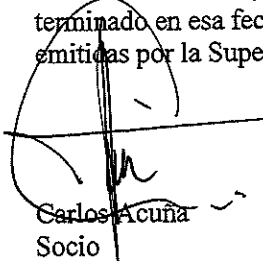
Nuestra responsabilidad consiste en expresar una opinión sobre estos estados contables basados en nuestra auditoría. Hemos conducido nuestra auditoría de acuerdo con los estándares de auditoría independiente establecidos en el "Manual de Normas y Reglamentos de Auditoría Independiente para la Entidades Financieras" aprobado por la Superintendencia de Bancos según Resolución N° SB.SG 313/01 del 30 de noviembre de 2001 y con normas de auditoría vigentes en Paraguay emitidas por el Consejo de Contadores Públicos del Paraguay. Estas normas requieren que cumplamos con los requisitos éticos y se planifique y ejecute la auditoría a efectos de obtener seguridad razonable respecto a que los estados contables estén libres de afirmaciones equivocadas significativas.

Una auditoría involucra la ejecución de procedimientos para obtener evidencia de auditoría sobre los montos y las revelaciones en los estados contables. Los procedimientos seleccionados dependen del juicio del auditor, incluyendo la evaluación de los riesgos de existencia de afirmaciones equivocadas significativas en los estados contables debido al fraude o al error. Al efectuar estas evaluaciones del riesgo, el auditor considera los controles internos relevantes para la preparación y la presentación razonable de los estados contables de la entidad, para diseñar los procedimientos de auditoría que sean apropiados en las circunstancias, pero no con el propósito de expresar una opinión sobre la efectividad del control interno de la entidad. Una auditoría también incluye la evaluación de la adecuada aplicación de las políticas contables utilizadas y la razonabilidad de las estimaciones contables hechas por la gerencia, así como la evaluación de la presentación general de los estados contables.

Creemos que la evidencia de auditoría que hemos obtenido es suficiente y apropiada para proveer una base para nuestra opinión de auditoría.

4. Opinión

En nuestra opinión, los estados contables adjuntos presentan razonablemente en todos los aspectos significativos, la situación patrimonial y financiera de Solar Banco S.A.E. al 31 de diciembre de 2022, el resultado de sus operaciones y sus flujos de efectivo por el ejercicio terminado en esa fecha, de conformidad con normas, reglamentaciones e instrucciones contables emitidas por la Superintendencia de Bancos del Banco Central del Paraguay.



Carlos Acuña
Socio

Matrícula de Contador Público CCPP Tipo "A" N° 561
Registro de Firmas Profesionales CCPP N° 13
Registro de Auditores Impositivos – SET – N° 072/2020
Registro de Auditores Externos BCP – Res. 260/2020



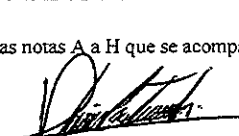
Sí se puede

ESTADO DE SITUACIÓN PATRIMONIAL AL 31 DE DICIEMBRE DE 2022 Y 2021


(Expresado en Guaraníes)

ACTIVOS	Ref.	31/12/2022	31/12/2021
ACTIVO CORRIENTE			
DISPONIBILIDADES			
Caja		11.385.810.250	17.266.448.100
Instituciones Financieras		187.529.234.158	210.244.313.667
Menos: Previsión		0	(18.750.524)
		198.915.044.408	227.492.011.243
INVERSIONES TEMPORARIAS			
Valores Públicos	c.3	14.517.327.166	10.160.516.285
Fondo de Inversión		459.263.649	237.320.047
		14.976.590.815	10.397.836.332
CRÉDITOS VIGENTES POR INTERM. FINANC. - SECTOR FINANCIERO			
Colocaciones		11.670.531.734	21.474.774.585
Deudores por Productos Financieros		475.311.681	698.800.004
		12.145.843.415	22.173.574.589
CRÉDITOS VIGENTES POR INTERM. FINANC. - SECTOR NO FINANCIERO			
Préstamos	c.5	1.275.494.859.601	1.060.662.789.207
Cheques a Compensar		8.321.743.642	1.441.619.959
Deudores por Productos Financieros	c.5	35.024.161.538	28.324.228.264
Operaciones a Liquidar		69.133.249	0
Menos: Previsión para Incobrables	c.5 / c.6	(32.162.946.099)	(38.829.380.462)
		1.286.746.951.931	1.051.599.256.968
CRÉDITOS DIVERSOS			
Creditos Diversos		40.675.844.397	25.121.202.843
Menos: Previsión para Incobrables	c.5 / c.6	(194.966.170)	(620.940.574)
		40.480.878.227	24.500.262.269
TOTAL ACTIVO CORRIENTE		1.553.265.308.796	1.336.162.941.401
ACTIVO NO CORRIENTE			
CRÉDITOS VENCIDOS POR INTERM. FINANC. - SECTOR NO FINANCIERO			
Creditos Venc. p/Intermediac. Financ.	c.5	77.901.123.908	56.360.351.235
Deudores por Productos Financieros		3.576.674.764	2.596.203.643
Menos: Previsión para Incobrables	c.5 / c.6	(28.714.892.901)	(20.296.602.649)
		52.762.905.771	38.659.952.229
INVERSIONES			
Inversiones en Títulos de Valores Emitidos por el Sector Privado	c.7	42.391.477.812	39.711.679.787
Derechos Fiduciarios	c.7	27.268.096.189	19.010.316.265
Bienes Adquiridos en Recuperación de Créditos	c.7	5.285.282.012	10.219.531.399
Otros Bienes		0	4.983.771.429
Rentas sobre Inversiones en el Sector Privado	c.7	518.244.777	341.170.280
Menos: Previsión	c.7 / c.6	(19.575.824.379)	(12.912.926.354)
		55.887.276.411	61.353.542.806
PROPIEDAD, PLANTA Y EQUIPO			
Bienes en Operación (Neto)	c.8	3.977.231.503	4.065.668.267
		3.977.231.503	4.065.668.267
CARGOS DIFERIDOS E INTANGIBLES			
Cargos Diferidos e Intangibles	c.9	15.388.207.886	22.973.532.317
Materiales de Escritorio y Otros	c.9	480.623.045	693.823.795
		15.868.830.931	23.667.356.112
TOTAL ACTIVO NO CORRIENTE		128.496.244.616	127.746.519.414
TOTAL DE ACTIVOS		1.681.761.553.412	1.463.909.460.815

Las notas A a H que se acompañan forman parte integral de estos Estados Contables.



Ricardo J. Cateura
Gerente de Contabilidad



Jorge Goldemberg
Sindico



Oscar Cristaldo
Gerente General



Felipe Barró Gustale
Presidente

Inicialado únicamente con
fines de identificación




Sí se puede

ESTADO DE SITUACIÓN PATRIMONIAL AL 31 DE DICIEMBRE DE 2022 Y 2021

(Expresado en Guaraníes)


PASIVOS Y PATRIMONIO	Ref.	31/12/2022	31/12/2021
PASIVO CORRIENTE			
OBLIGACIONES POR INTERM. FINANC - SECTOR FINANCIERO			
Depósitos		253.403.130.971	306.185.218.330
Préstamos de Entidades Financieras		133.830.134.191	107.915.963.893
Acreedores por Cargos Financieros Devengados		4.066.059.154	3.793.676.223
	c.13	391.299.324.316	417.894.858.446
OBLIGACIONES POR INTERM. FINANC - SECTOR NO FINANCIERO			
Depósitos		1.016.355.486.115	784.843.512.364
Operaciones a Liquidar		4.141.201.546	0
Obligaciones o Debetures y Bonos Emitidos en Circulación	c.10	50.729.650.000	60.428.950.000
Acreedores por Cargos Financieros Devengados		16.503.523.964	12.357.759.322
	c.13	1.087.729.861.625	857.630.221.686
OBLIGACIONES DIVERSAS			
Otras Obligaciones Diversas		8.414.907.873	4.119.953.742
Acreedores Fiscales		3.815.983.334	2.338.643.817
Dividendos		114.109.242	114.109.238
Acreedores Sociales		0	353.948.950
		12.345.000.449	6.926.655.747
PROVISIONES			
Otras Provisiones		6.945.089.139	3.430.168.913
		6.945.089.139	3.430.168.913
TOTAL PASIVO CORRIENTE		1.498.319.275.529	1.285.881.904.792
TOTAL PASIVO		1.498.319.275.529	1.285.881.904.792
PATRIMONIO			
Capital	b.5	115.000.000.000	87.120.000.000
Aportes no Capitalizados		0	17.000.000.000
		115.000.000.000	104.120.000.000
RESERVAS			
Reservas de Revaluó		7.460.866.322	7.460.866.322
Reservas		45.450.447.055	40.201.386.393
		52.911.313.377	47.662.252.715
RESULTADOS			
Resultado del Ejercicio		15.530.964.506	26.245.303.308
TOTAL PATRIMONIO		183.442.277.883	178.027.556.023
TOTAL PASIVO Y PATRIMONIO		1.681.761.553.412	1.463.909.460.815
CUENTAS DE ORDEN Y CONTINGENCIA			
TOTAL DE CUENTAS DE ORDEN	e.1	1.818.681.186.821	1.500.486.229.615
TOTAL DE CUENTAS DE CONTINGENCIA	e.2	38.322.373.260	17.645.264.083

Las notas A a H que se acompañan forman parte integral de estos Estados Contables.


Ricardo J. Cateura
Gerente de Contabilidad


Jorge Goldemberg
Síndico


Oscar Cristaldo
Gerente General


Felipe Burró Gustale
Presidente

Inicialado únicamente para
fines de identificación




Sí se puede

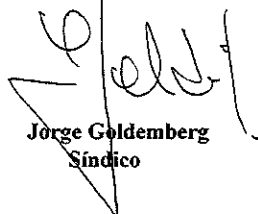
**ESTADO DE RESULTADO POR EL EJERCICIO TERMINADO EL
31 DE DICIEMBRE DE 2022 Y 2021**

(Expresado en Guaraníes)


	31/12/2022	31/12/2021
GANANCIAS FINANCIERAS		
Ganancia por Créditos Vigentes - Sector Financiero	1.811.719.818	1.459.434.245
Ganancia por Créditos Vigentes - Sector No Financiero	186.700.865.634	160.551.585.033
Ganancia por Créditos Vencidos - Sector No Financiero	3.898.385.946	3.526.707.515
Ganancias por Valuación	642.732.147.146	774.015.710.130
Rentas y Dif.de Cotización Valores Públicos y Privados	4.348.395.144	2.528.525.600
TOTAL GANANCIAS FINANCIERAS	839.491.513.688	942.081.962.523
PÉRDIDAS FINANCIERAS		
(-) Pérdidas por Obligaciones - Sector Financiero	(21.660.639.128)	(21.206.300.270)
(-) Pérdidas por Obligaciones - Sector No Financiero	(51.522.546.168)	(45.921.596.069)
(-) Pérdidas por Valuación	(643.724.294.241)	(773.620.966.010)
TOTAL PÉRDIDAS FINANCIERAS	(716.907.479.537)	(840.748.862.349)
RESULTADO FINANCIERO BRUTO ANTES DE PREVISIONES	122.584.034.151	101.333.100.174
PREVISIONES FINANCIERAS		
Desafectación de Provisiones	105.481.595.865	68.749.425.537
(-) Pérdidas por Incobrabilidad	(235.254.889.528)	(145.935.882.407)
RESULTADO DESPUES DE PREVISIONES	(129.773.293.663)	(77.186.456.870)
RESULTADO POR SERVICIOS		
Ganancias por Servicios	8.353.275.531	3.700.030.344
(-) Pérdidas por Servicios	(8.453.768.518)	(6.647.408.951)
TOTAL RESULTADO POR SERVICIOS	(100.492.987)	(2.947.378.607)
TOTAL RESULTADO BRUTO	(7.289.752.499)	21.199.264.697
OTRAS GANANCIAS O (PÉRDIDAS) OPERATIVAS		
Otras Ganancias Operativas	179.421.887.221	138.701.487.693
(-) Otras Pérdidas Operativas	(155.454.341.398)	(131.859.950.835)
TOTAL OTRAS GANANCIAS O (PÉRDIDAS) OPERATIVAS NETAS	23.967.545.823	6.841.536.858
RESULTADO OPERATIVO NETO	16.677.793.324	28.040.801.555
RESULTADOS EXTRAORDINARIOS		
Ganancias Extraordinarias	609.720.932	356.960.758
(-) Pérdidas Extraordinarias	(868.285.455)	(338.969.446)
TOTAL GANANCIAS O (PÉRDIDAS) EXTRAORDINARIAS NETAS	(258.564.523)	17.991.312
AJUSTE DE RESULTADOS ANTERIORES		
Ajuste de Resultados Ejercicios Anteriores - Ganancias	76.911.675	83.377.798
Ajuste de Resultados Ejercicios Anteriores - Pérdidas	0	(2.960.590)
AJUSTE DE RESULTADOS ANTERIORES NETO	76.911.675	80.417.208
UTILIDAD DEL EJERCICIO ANTES DEL IMPUESTO A LA RENTA	16.496.140.476	28.139.210.075
(-) Impuesto a la Renta	(965.175.970)	(1.893.906.767)
UTILIDAD DEL EJERCICIO DESPUÉS DEL IMPUESTO A LA RENTA	15.530.964.506	26.245.303.308

Las notas A a H que se acompañan forman parte integral de estos Estados Contables


Ricardo J. Cateura
Gerente de Contabilidad


Jorge Goldemberg
Síndico


Oscar Cristaldo
Gerente General


Felipe Burro Gustale
Presidente

Elaborado únicamente con
fines de identificación

Asunción 24 FEB. 2023

VARIACIÓN DEL PATRIMONIO
AL 31 DE DICIEMBRE DE 2022 Y 2021
 (Expresados en Guaraníes)

Concepto	Capital integrado Nota B.5	Capital secundario	Ajustes al patrimonio	Aportes no capitalizados	Reservas	Utilidades no distribuidas	Utilidad del ejercicio	Total
Saldos al 31 de diciembre de 2020	87.120.000.000	0	7.460.866.322	0	35.366.440.357	0	22.138.224.681	152.085.531.360
Transferencia de utilidades del ejercicio anterior	0	0	0	0	0	22.138.224.681	(22.138.224.681)	0
Constitución de reserva legal	0	0	0	0	4.834.946.036	(4.834.946.036)	0	0
Capitalización de utilidades del año 2020	0	0	0	7.000.000.000	0	(7.000.000.000)	0	0
Aporte de capital	0	0	0	10.000.000.000	0	0	0	10.000.000.000
Dividendos a Accionistas	0	0	0	0	0	(7.102.172.096)	0	(7.102.172.096)
Retribución a Directores	0	0	0	0	0	(3.201.106.549)	0	(3.201.106.549)
Utilidad del ejercicio	0	0	0	0	0	0	26.245.303.308	26.245.303.308
Saldos al 31 de diciembre de 2021	87.120.000.000	0	7.460.866.322	17.000.000.000	40.201.386.393	0	26.245.303.308	178.027.556.023
Transferencia de utilidades del ejercicio anterior	0	0	0	0	0	26.245.303.308	(26.245.303.308)	0
Constitución de reserva legal	0	0	0	0	5.249.060.662	(5.249.060.662)	0	0
Capitalización de utilidades del año 2021	0	0	0	10.880.000.000	0	(10.880.000.000)	0	0
Integración de capital	27.880.000.000	0	0	(27.880.000.000)	0	0	0	0
Dividendos a Accionistas	0	0	0	0	0	(6.231.937.756)	0	(6.231.937.756)
Retribución a Directores	0	0	0	0	0	(3.884.304.890)	0	(3.884.304.890)
Utilidad del ejercicio	0	0	0	0	0	0	15.530.964.506	15.530.964.506
Saldos al 31 de diciembre de 2022	115.000.000.000	0	7.460.866.322	0	45.450.447.055	0	15.530.964.506	183.442.277.883

Las notas A y H que se acompañan forman parte integral de estos Estados Financieros.


 Ricardo A. Cateura
 Gerente de Contabilidad


 Jorge Goldenberg
 Síndico


 Oscar Cristóbal
 Gerente General


 Felipe Burró Gastale
 Presidente

Inicialado únicamente con
fines de identificación

Asunción 24 FEB. 2023

A.y.A.
Amarai & Asociados




Sí se puede

ESTADO DE FLUJO DE EFECTIVO AL 31 DE DICIEMBRE DE 2022 Y 2021

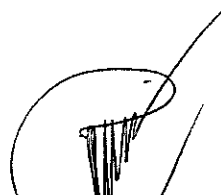
(Expresados en Guaraníes)


	31/12/2022	31/12/2021
UTILIDAD DEL EJERCICIO	15.530.964.506	26.245.303.308
AJUSTES QUE NO IMPLICAN APLICACIONES DE FONDOS		
Depreciación del ejercicio	999.276.096	1.017.425.674
Amortización del ejercicio	2.572.532.165	2.274.858.875
Constitución de provisiones	235.254.889.528	145.935.882.407
Provisión de Impuesto a la Renta	965.175.970	1.893.906.767
Efecto de la valuación de cuentas en moneda extranjera	560.776.059	(135.609.763)
Otros	8.028.909.382	3.272.477.594
	248.381.559.200	154.258.941.554
MENOS INGRESOS QUE NO IMPLICAN INGRESOS DE FONDOS		
Desafectación de provisiones	(105.481.595.865)	(68.749.425.537)
	(105.481.595.865)	(68.749.425.537)
VARIACIONES DE ACTIVOS Y PASIVOS		
(Aumento) / disminución neta de préstamos	(346.514.569.959)	(163.099.749.542)
(Aumento) / disminución neta de créditos diversos	(17.578.485.029)	1.640.125.287
(Aumento) / disminución neta de material de escritorio	(239.150.373)	(384.386.234)
Aumento / (disminución) neta de obligaciones por intermediación financiera	213.203.405.809	180.873.624.690
Aumento / (disminución) neta de obligaciones diversas	5.483.564.533	471.981.118
Aumento / (disminución) neta de provisiones	(3.430.168.913)	(4.481.680.655)
	(149.075.403.932)	15.019.914.664
Flujo neto de efectivo provenientes de actividades operativas	9.355.523.909	126.774.733.989
FLUJO DE EFECTIVO DE ACTIVIDADES DE INVERSIÓN		
(Aumento) / disminución de inversiones en valores públicos	(4.356.810.881)	(1.097.614.234)
(Aumento) / disminución neto de inversiones	(17.880.840.679)	(20.925.472.565)
(Aumento) / disminución de bienes de uso	(910.839.332)	(644.294.804)
(Aumento) / disminución de cargos diferidos	5.012.792.266	(7.349.471.082)
Flujo neto de efectivo usados en actividades de inversión	(18.135.698.626)	(30.016.852.685)
FLUJO DE EFECTIVO DE ACTIVIDADES DE FINANCIACIÓN		
Dividendos pagados en efectivo	(10.116.242.642)	(10.303.278.645)
Proveniente de la emisión de acciones	0	10.000.000.000
Fondos recibidos por emisión de bonos subordinados	(9.699.300.000)	32.428.950.000
Flujo neto de efectivo provenientes de (usados en) actividades de financiación	(19.815.542.642)	32.125.671.355
Aumento (disminución) de fondos	(28.595.717.359)	128.883.552.659
Efectivo y equivalentes de efectivo al inicio del ejercicio	227.510.761.767	98.627.209.108
Efectivo y equivalentes de efectivo al final del ejercicio	198.915.044.408	227.510.761.767

Las notas A a H que se acompañan forman parte integral de estos Estados Contables.


Ricardo J. Cateura
Gerente de Contabilidad


Jorge Goldenberg
Síndico


Oscar Cristaldo
Gerente General


Felipe Barró Gustale
Presidente

Iniciado únicamente con
fines de identificación



Sí se puede

NOTAS A LOS ESTADOS CONTABLES AL 31 DE DICIEMBRE DE 2022 Y 2021

(Expresados en Guaraníes)

A CONSIDERACIONES PARA LA ASAMBLEA DE ACCIONISTAS

Los Estados Contables al 31 de diciembre serán considerados por la Asamblea General Ordinaria de Accionistas a realizarse dentro del plazo establecido por el Art. 26 de los Estatutos Sociales y el Art. 1079 del Código Civil.

B INFORMACIÓN BÁSICA SOBRE LA ENTIDAD BANCARIA

b.1 Información general de la Sociedad.

Razón Social: Solar Banco S.A.E.

RUC: 80002283-1

Tipo de Sociedad: Sociedad Anónima Emisora

Actividad principal s/inscripción en RUC: Otros tipos de intermediación monetaria

Domicilio fiscal: Perú c/Juan de Salazar – Asunción

b.2 Base de preparación de los Estados Contables.

Los estados contables expuestos han sido formulados de acuerdo con las normas regulatorias e instrucciones contables establecidas por el Banco Central del Paraguay. El modelo se sustenta en una base convencional del costo histórico, reflejando parcialmente los efectos de las variaciones en el poder adquisitivo de la moneda nacional en las cuentas de Bienes de Uso, que han sido revaluados de acuerdo a criterios fiscales, y los activos y pasivos en monedas extranjeras, que son valuados al tipo de cambio de cierre.

b.3 Sucursales.

Además de la Casa Matriz ubicada en dirección fiscal, la Entidad cuenta con las siguientes sucursales, todas ubicadas dentro del país:

- | <u>Ciudad</u> | <u>Dirección</u> |
|-----------------------|---|
| • Asunción | Acuña de Figueroa (Quinta Avenida) esq. Caballero |
| • Asunción | Charles de Gaulle esq. Quesada |
| • Asunción | General Díaz esq. 15 de Agosto |
| • Encarnación | Mariscal Estigarribia esq. Villarica |
| • Fernando de la Mora | Avenida Acceso Sur y Fortin Toledo |


Ricardo J. Cateura
Gerente de Contabilidad


Jorge Goldemberg
Síndico


Oscar Cristaldo
Gerente General


Felipe Burró Gustale
Presidente

8

Iniciado únicamente con
finos de identificación

www.solar.com.py

Call Center: 218 8000

Asunción 24 FEB. 2023

A x A



Sí se puede

- | <u>Ciudad</u> | <u>Dirección</u> |
|------------------------|---|
| • Fernando de la Mora | • Avenida Mariscal Estigarribia esq. Tte. Etienne (Paseo1811) |
| • Luque | • Avenida General Aquino esq. Teniente Rivas |
| • Ciudad del Este | • Avenida Mariscal Francisco Solano López esq. Pirizal |
| • San Lorenzo | • Mcal Estigarribia (Ruta 2) Km 14 y 1/2 (Parque 14 y Medio) |
| • Concepción | • Avenida Mariscal Estigarribia e/Yegros y Avda. Pinedo |
| • Mariano Roque Alonso | • Ruta Gral. Aquino (Transchaco) Km.13,5 (Shopping La Rural) |
| • Coronel Oviedo | • Tuyutí esq. José Segundo Decoud |

La Sociedad no cuenta con sucursales en el exterior.

b.4 Participación en otras Sociedades.

Al 31 de diciembre de 2022 y 2021 la participación de Solar Banco S.A.E. en otras Sociedades es la siguiente:

Sociedad	Valores de Adquisición G	Previsiones G	Valor Contable Neto G
BANCARD S.A.	4.891.950.730	0	4.891.950.730
BVPASA	851.000.000	0	851.000.000
X FACIL S.A.	9.000.000.000	0	9.000.000.000
LA MERIDIONAL PYA. DE SEGUROS	6.000.000.000	0	6.000.000.000
Total (*)	20.742.950.730	0	20.742.950.730

(*) Ver Nota c.7.

b.5 Composición del capital y características de las acciones.

Al 31 de diciembre de 2022, la composición accionaria de Solar Banco S.A.E. se encuentra estructurada de la siguiente manera:

Accionistas	Porcentaje de Participación en votos	País
Burró Gustale, Felipe Pascual	16%	PY
Burró Gustale, María Viviana	8%	PY
Burró Gustale, María Silvia	8%	PY
Burró Mujica, Juan Pascual	7%	PY
Aranda Núñez, Hugo Ángel	5%	PY
Burró Mujica, Genaro Ramón	4%	PY
Accionistas con porcentajes inferiores a 5 % de los votos		
Accionistas minoritarios	52%	PY


Ricardo J. Cateura
Gerente de Contabilidad


Jorge Goldemberg
Síndico


Oscar Cristaldo
Gerente General


Felipe Burró Gustale
Presidente

Iniciado únicamente con
fines de información
www.solar.com.py

Call Center: 218 8000

Asunción 24 FEB. 2023

A y A



Sí se puede

Características de las acciones:

CAPITAL AUTORIZADO	:	₡ 150.000.000.000.-
CAPITAL EMITIDO	:	₡ 115.000.000.000.-
CAPITAL INTEGRADO	:	₡ 115.000.000.000.-

Compuesto de 1.150.000 Acciones nominativas de ₡ 100.000 cada una.

Al 31 de diciembre de 2021, la composición accionaria de Solar Banco S.A.E. se encuentra estructurada de la siguiente manera:


Accionistas	Porcentaje de Participación en votos	País
Burró Gustale, Felipe Pascual	14%	PY
Burró Gustale, María Viviana	7%	PY
Burró Gustale, María Silvia	6%	PY
Gustale de Burró, María Silvia	5%	PY
Aranda Núñez, Hugo Angel	5%	PY
Burró Mujica, Juan Pascual	5%	PY
Accionistas con porcentajes inferiores a 5 % de los votos		
Accionistas minoritarios	58%	PY

Características de las acciones:

CAPITAL AUTORIZADO	:	₡ 150.000.000.000.-
CAPITAL EMITIDO	:	₡ 104.120.000.000.-
CAPITAL INTEGRADO	:	₡ 87.120.000.000.-
APORTES A CUENTA DE INTEG.DE CAPITAL	:	₡ 17.000.000.000.-


Compuesto de 1.041.200 Acciones nominativas de ₡ 100.000 cada una.

La presente publicación se realiza a solicitud de la Superintendencia de Bancos, en el marco de lo establecido en el Art. 107 "Transparencia Informativa" de la Ley N° 861/96 "General de Bancos y Financieras y otras entidades de Crédito".


Ricardo J. Cateura
 Gerente de Contabilidad


Jorge Goldemberg
 Síndico


Oscar Cristaldo
 Gerente General


Felipe Burró Gustale
 Presidente

Call Center: 218 8000

Inicialado únicamente con
 fines de identificación
www.solar.com.py

Asunción 24 FEB. 2023

A y A



Sí se puede

b.6 Nómina de la Dirección y el Personal Superior

Al 31 de diciembre de 2022 la Nómina del Directorio y Plana Ejecutiva es la siguiente:

DIRECTORIO		
	Al 31/12/2022	Al 31/12/2021
Presidente	Felipe Burró Gustale	Felipe Burró Gustale
Vicepresidente	Leticia Díaz Benza	Leticia Díaz Benza
Miembros Titulares	Cristina Díaz Benza	Cristina Díaz Benza
	Osvaldo José Gómez	Osvaldo José Gómez
	Angel José Burró U.	Angel José Burró U.
	Oscar Raúl Cristaldo	Oscar Raúl Cristaldo
	Patricia Noemí Capurro	Patricia Noemí Capurro
	-----	Eugenio Oze de Morvil
Miembros Suplentes	Viviana Burró Gustale	Viviana Burró Gustale
	Fátima Díaz Benza C.	Fátima Díaz Benza C.
	María Silvia Burró G.	María Silvia Burró G.
Síndico Titular	Jorge Goldemberg	Jorge Goldemberg
Síndico Suplente	Victor Juan Martínez	Victor Juan Martínez
Audidores Independientes	Amaral & Asociados	Gestión Empresarial
GERENCIA DE DIVISIÓN		
Gerente General	Sr. Oscar Cristaldo	Sr. Oscar Cristaldo
Sub Gerencia General	Sr. José Ricciardi	-----
Gerencia de División Banca Corporativa	Sr. Denis Ríos	Sr. Denis Ríos
Gerencia de División Banca Privada	Sr. Mauro Corvalán	Sr. Mauro Corvalán
Gerencia de División Banca Minorista	Sr. Gustavo Arias	Sr. José Ricciardi
Gerencia de División Estructura y Operaciones	Sr. César Rojas	Sr. César Rojas
Gerencia de División Admin., Financiero y Tesorería	Lic. Jorge Mongelos	Lic. Jorge Mongelos
Gerencia de División Personas y Sustentabilidad	Sra. Deborah Samaniego	Sra. Deborah Samaniego
Gerencia de División Seguridad Integral	Sr. Nelson Franco	Sr. Nelson Franco
Gerencia de División Riesgos Integrales	Lic. Darío Agüero	Lic. Darío Agüero
Gerencia de División Cumplimiento	CP Amanda Vega	CP Amanda Vega
Gerencia de División Auditoría Interna	CP Cristhian Morel	CP Cristhian Morel

C INFORMACION REFERENTE A LOS ACTIVOS Y PASIVOS

c.1 Valuación de Monedas Extranjeras

Los activos y pasivos expresados en moneda extranjera se encuentran valuados a los tipos de cambios vigentes al cierre del ejercicio, proporcionados por la Mesa de Cambios del Departamento de Operaciones Internacionales del Banco Central del Paraguay, y no difieren significativamente de los tipos de cambios vigentes en el mercado libre de cambios;


Ricardo J. Cateura
Gerente de Contabilidad


Jorge Goldemberg
Síndico


Oscar Cristaldo
Gerente General


Felipe Burro Gustale
Presidente

Iniciado únicamente con
fines de identificación
www.solar.com.py

Call Center: 218 8000

Asunción 24 FEB. 2023

A.y.A



Sí se puede

Moneda	Tipo de cambio al 31/12/2022 ₡	Tipo de cambio al 31/12/2021 ₡
1 Dólar Americano	7.345,93	6.885,79
1 Peso Argentino	41,57	67,01
1 Real	1.405,70	1.230,53
1 Euro	7.822,68	7.805,73

Las transacciones en moneda extranjera son contabilizadas tomando como base la cotización de referencia diaria emitida por el Banco Central del Paraguay.

c.2 Posición en Moneda Extranjera

La posición en moneda extranjera al 31 de diciembre de 2022 es la siguiente:

Concepto	Importe Arbitrado US\$	Importe Equivalente ₡
Activos Totales en Moneda Extranjera	67.191.652,83	493.585.178.300
Pasivos Totales en Moneda Extranjera	(66.483.765,90)	(488.385.090.434)
Posición Vendida en Moneda Extranjera	707.886,93	5.200.087.866


La posición en moneda extranjera al 31 de diciembre de 2021 es la siguiente:


Concepto	Importe Arbitrado US\$	Importe Equivalente ₡
Activos Totales en Moneda Extranjera	64.731.843,80	445.729.882.717
Pasivos Totales en Moneda Extranjera	(64.143.702,65)	(441.680.066.267)
Posición Vendida en Moneda Extranjera	588.141,15	4.049.816.450

c.3 Valores Públicos

La composición por emisor de Valores Públicos al 31 de diciembre de 2022 es la siguiente:

Emisor	Tipo de Documento	Capital ₡	Interés no Cobrado ₡	Interés a devengar ₡	Saldo contable ₡
Banco Central del Paraguay	Letra de Regulación (*)	4.350.723.114	649.276.886	(641.058.192)	4.358.941.808
Ministerio de Hacienda	Bono del Tesoro (**)	10.000.000.000	4.314.000.000	(4.155.614.642)	10.158.385.358
TOTAL		14.350.723.114	4.963.276.886	(4.796.672.834)	14.517.327.166


Ricardo J. Cateura
Gerente de Contabilidad


Jorge Goldemberg
Síndico


Oscar Cristaldo
Gerente General


Felipe Burro Gustale
Presidente

Inicialmente con fines de identificación

Call Center: 218 8000

www.solar.com.py

Asunción 24 FEB. 2023

A y A
Amaral & Asociados



Sí se puede

(*) Las Letras de Regulación Monetaria fueron adquiridas a la tasa de 9,85%, cuyos vencimientos son el 28/06/2024.

(**) Los Bonos del Tesoro fueron adquiridos a valor nominal a tasas que van del 7,2% al 7,9%, cuyos vencimientos van desde el 9/11/2023 al 3/03/2031.

La composición por emisor de Valores Públicos al 31 de diciembre de 2021 es la siguiente:

Emisor	Tipo de Documento	Capital G	Interés no Cobrado G	Interés a devengar G	Saldo contable G
Ministerio de Hacienda	Bono del Tesoro (*)	10.000.000.000	5.088.000.000	(4.927.483.715)	10.160.516.285
TOTAL		10.000.000.000	5.088.000.000	(4.927.483.715)	10.160.516.285

(*) Los Bonos del Tesoro fueron adquiridos a valor nominal a tasas que van del 7,2% al 7,9%, cuyos vencimientos van desde el 9/11/2023 al 3/03/2031.

c.4 Activos y Pasivos con Cláusula de Reajuste

No existen activos ni pasivos con cláusulas de reajustes.


c.5 Cartera de créditos

De acuerdo a lo dispuesto por el Banco Central del Paraguay en la Resolución No 1, Acta No 60 del 28 de setiembre de 2007, la cartera de crédito está clasificada en 6 categorías de riesgo. Se constituyeron las provisiones necesarias para los créditos de dudoso cobro y los intereses sobre saldos de deudores sobre los que existen dudas racionales de recuperación no incrementan el valor contable ni han sido contabilizados como ganancia, pues se mantienen en suspenso hasta su efectiva recuperación.

Créditos Vigentes Sector Financiero y No Financiero (cifras en miles de guaraníes)

Al 31 de diciembre de 2022:

Categoría de riesgo	Saldo contable antes de Provisiones (*)	Garantías computables para Provisiones	Provisiones		Saldo contable después de Provisiones
			% Mínimo (**)	Constituidas	
Sector no Financiero					
Categoría 1	1.017.395.893	107.815.056	0	(577.578)	1.016.818.315
Categoría 1a	178.133.421	18.528.297	0,5	(663.048)	177.470.373
Categoría 1b	55.047.081	8.073.522	1,5	(680.707)	54.366.374
Categoría 2	35.320.717	5.638.014	5	(2.138.426)	33.182.291


Ricardo J. Cateura
Gerente de Contabilidad


Jorge Goldemberg
Síndico


Oscar Cristaldo
Gerente General


Felipe Burro Gustale
Presidente

Inicialado únicamente con
fines de identificación

www.solar.com.py

Call Center: 218 8000

Asunción 24 FEB. 2023

A y A



Sí se puede

Categoría de riesgo	Saldo contable antes de Previsiones (*)	Garantías computables para Previsiones	Previsiones		Saldo contable después de Previsiones
			% Mínimo (**)	Constituidas	
Sector no Financiero					
Categoría 3	10.111.396	456.986	25	(3.072.862)	7.038.534
Categoría 4	4.222.988	359.430	50	(2.070.932)	2.152.056
Categoría 5	2.836.999	446.196	75	(2.037.903)	799.096
Categoría 6	7.450.526	748.125	100	(6.705.207)	745.319
Previsiones Genéricas	0	0		(14.216.372)	(14.216.372)
Total	1.310.519.021	142.065.626		(32.162.946)	1.278.356.075

Al 31 de diciembre de 2021:

Categoría de riesgo	Saldo contable antes de Previsiones (*)	Garantías computables para Previsiones	Previsiones		Saldo contable después de Previsiones
			% Mínimo (**)	Constituidas	
Sector Financiero					
Categoría 1	210.000	0	0	0	210.000
Categoría 1a	0	0	0,5	0	0
Sector no Financiero					
Categoría 1	869.484.131	103.215.660	0	1.572.729	867.911.403
Categoría 1a	139.270.840	20.056.326	0,5	844.950	138.425.890
Categoría 1b	35.462.606	4.658.246	1,5	681.630	34.780.976
Categoría 2	29.403.966	6.920.302	5	1.881.587	27.522.379
Categoría 3	15.275.071	1.366.335	25	3.832.568	11.442.504
Categoría 4	8.004.250	1.017.739	50	3.699.157	4.305.093
Categoría 5	4.697.131	0	75	3.526.570	1.170.561
Categoría 6	4.543.785	0	100	4.548.378	(4.593)
Previsiones Genéricas	0	0		18.314.783	(18.314.783)
Total	1.106.361.781	137.234.608		38.902.352	1.067.459.429

(*) Corresponde al saldo de capital más intereses devengados no cobrados al 31 de diciembre del 2022 y 2021.

(**) Se aplica sobre saldo contable menos garantías.

Ricardo J. Cateura
Gerente de Contabilidad

Jorge Goldemberg
Síndico

Oscar Cristaldo
Gerente General

Felipe Burró Gustale
Presidente

14

Inicialado únicamente con
fines de identificación

Call Center: 218 8000

www.solar.com.py

Asunción 24 de Mayo 2023

A y A



Sí se puede

Créditos Vencidos Sector Financiero y No Financiero (cifras en miles de guaraníes)

Al 31 de diciembre de 2022:

Categoría de riesgo	Saldo contable antes de Previsiones (*)	Garantías computables para Previsiones	Previsiones		Saldo contable después de Previsiones
			% Mínimo (**)	Constituidas	
Categoría 1	0	0	0	0	0
Categoría 1a	0	0	0,5	0	0
Categoría 1b	3.575.221	0	1,5	(53.632)	3.521.589
Categoría 2	20.986.938	961.958	5	(2.047.916)	18.939.022
Categoría 3	27.832.666	1.035.353	25	(7.740.333)	20.092.333
Categoría 4	2.557.374	729.287	50	(1.205.153)	1.352.221
Categoría 5	5.865.549	1.519.708	75	(3.616.906)	2.248.643
Categoría 6	20.660.050	6.815.496	100	(14.050.953)	6.609.097
Total	81.477.799	11.061.802		(28.714.892)	52.762.905
Total General	1.391.996.820	153.127.428	0	60.877.839	1.331.118.981

Al 31 de diciembre de 2021:

Categoría de riesgo	Saldo contable antes de Previsiones (*)	Garantías computables para Previsiones	Previsiones		Saldo contable después de Previsiones
			% Mínimo (**)	Constituidas	
Sector no Financiero					
Categoría 1	0	0	0	0	0
Categoría 1a	0	0	0,5	0	0
Categoría 1b	1.054.715	39.846	1,5	131.231	923.484
Categoría 2	12.289.059	928.536	5	1.382.858	10.906.202
Categoría 3	21.204.704	212.881	25	6.059.550	15.145.153
Categoría 4	10.877.930	700.253	50	5.384.266	5.493.663
Categoría 5	10.734.550	1.616.498	75	7.055.653	3.678.897
Categoría 6	2.786.811	958.644	100	1.828.168	958.644
Total	58.947.769	4.456.658		21.841.726	37.106.043
Total General	1.165.309.550	141.691.266	0	60.744.078	1.104.565.472

(*) Corresponde al saldo de capital más intereses devengados no cobrados al 31 de diciembre del 2022 y 2021.

(**) Se aplica sobre saldo contable menos garantías.

c.6 Previsiones sobre riesgos directos y contingentes (cifras en guaraníes)

Se han constituido todas las provisiones necesarias para cubrir las eventuales pérdidas sobre riesgos directos y contingentes, de acuerdo con lo exigido.

Ricardo J. Cateura
Gerente de Contabilidad

Jorge Goldemberg
Síndico

Oscar Cristaldo
Gerente General

Felipe Burró Gustale
Presidente

15

Inicialmente con fines de identificación

www.solar.com.py

Call Center: 218 8000

Asunción 24 FEB. 2023

A y A



Sí se puede

El movimiento registrado durante el ejercicio terminado el 31 de diciembre de 2022 y 2021 en las cuentas de provisiones se resume como sigue:

Al 31 de diciembre de 2022:

Concepto	Saldos al inicio del ejercicio G	Constitución de Provisiones G	Aplicación de provisiones G	Desafectación de provisiones G	Variación por Valuación en M/E G	Saldos al cierre del ejercicio G
Provisiones	72.678.600.563	235.254.889.528	122.539.699.832	105.481.595.865	736.435.155	80.648.629.549


Al 31 de diciembre de 2021:

Concepto	Saldos al inicio del ejercicio G	Constitución de Provisiones G	Aplicación de provisiones G	Desafectación de provisiones G	Variación por Valuación en M/E G	Saldos al cierre del ejercicio G
Provisiones	49.720.305.716	145.935.882.407	54.378.630.471	68.749.425.537	150.468.448	72.678.600.563


Las provisiones sobre préstamos dudosos y otros activos se determinan al fin de cada período en base al estudio de la cartera realizado con el objeto de determinar la porción no recuperable de los mismos y considerando lo establecido, para cada tipo de riesgo crediticio, en la Resolución del Directorio del Banco Central del Paraguay N.º 1, Acta N.º 60 de fecha 28 de setiembre de 2007.

Al 31 de diciembre de 2022:

Concepto	Saldos al inicio del ejercicio G	Constitución de Provisiones G	Aplicación de provisiones G	Desafectación de provisiones G	Variación por Valuación en M/E G	Saldos al cierre del ejercicio G
Disponible	18.750.524	12.666.675	0	31.395.920	(21.279)	0
Créditos Vig. SF	0	0	0	0	0	0
Créditos. Vig. SNF	20.514.597.337	39.512.068.251	(17.115.534.867)	59.660.079.422	464.541.852	17.946.662.885
Genéricas	18.314.783.125	1.245.738.083	0	5.344.237.994	0	14.216.283.214
Créditos Diversos	620.940.574	1.822.889.624	6.538.595	2.241.958.138	(367.295)	194.966.170
Créditos Vencidos	20.296.602.649	167.210.466.563	128.050.532.399	30.929.916.439	188.272.527	28.714.892.901
Inversiones	12.912.926.354	25.451.060.332	11.598.163.705	7.274.007.952	84.009.350	19.575.824.379
TOTAL	72.678.600.563	235.254.889.528	122.539.699.832	105.481.595.865	736.435.155	80.648.629.549


Ricardo J. Cateura
Gerente de Contabilidad


Jorge Goldemberg
Síndico


Oscar Cristaldo
Gerente General


Felipe Burro Gustale
Presidente

16
Iniciada únicamente con
finis de certificación
www.solar.com.py

Call Center: 218 8000

Asunción 24 FEB. 2023

A y A



Sí se puede

Al 31 de diciembre de 2021:

Concepto	Saldos al inicio del ejercicio G	Constitución de Previsiones G	Aplicación de provisiones G	Desafectación de provisiones G	Variación Valuación M/E G	Saldos al cierre del ejercicio G
Disponible	0	18.750.524	0	0	0	18.750.524
Créditos Vig. SF	0	0	0	0	0	0
Créditos. Vig. SNF	21.382.824.518	43.216.757.588	11.214.601.611	32.804.137.114	(66.246.044)	20.514.597.337
Genéricas	17.999.783.125	4.573.000.000	0	4.258.000.000	0	18.314.783.125
Créditos Diversos	820.996.525	1.488.008.658	0	1.689.176.608	1.111.999	620.940.574
Créditos Vencidos	8.181.212.441	90.703.895.358	50.052.986.038	28.695.516.693	159.997.581	20.296.602.649
Inversiones	1.335.489.107	5.935.470.279	(6.888.957.178)	1.302.595.122	55.604.912	12.912.926.354
TOTAL	49.720.305.716	145.935.882.407	54.378.630.471	68.749.425.537	150.468.448	72.678.600.563

c.7 Inversiones

Al 31 de diciembre de 2022 la composición de inversiones es la siguiente:

Concepto	Saldo contable antes de Previsiones G	Previsiones G	Saldo Contable después de Previsiones G
Bienes adquiridos en recuperación de créditos (*)	5.285.282.012	(305.700.847)	4.979.581.165
Inversiones en Tit. de Val. Emit. por Sector Privado (**)	42.391.477.812	0	42.391.477.812
Derechos Fiduciarios	27.268.096.189	(19.270.123.532)	7.997.972.657
Rentas sobre Inversiones en el Sector Privado	518.244.777	0	518.244.777
TOTAL	75.463.100.790	(19.575.824.379)	55.887.276.411

Al 31 de diciembre de 2021 la composición de inversiones es la siguiente:

Concepto	Saldo contable antes de Previsiones G	Previsiones G	Saldo Contable después de Previsiones G
Bienes adquiridos en recuperación de créditos (*)	10.219.531.399	(120.000.000)	10.099.531.399
Inversiones en Títulos Val. Emit. por Sect. Privado (**)	39.711.679.787	0	39.711.679.787
Inmuebles destinados a la Venta (*)	4.983.771.429	0	4.983.771.429
Derechos Fiduciarios	19.010.316.265	(12.792.926.354)	6.217.389.911
Rentas sobre Inversiones en el Sect. Privado	341.170.280	0	341.170.280
TOTAL	74.266.469.160	(12.912.926.354)	61.353.542.806


Ricardo J. Cateura
Gerente de Contabilidad


Jorge Goldemberg
Síndico


Oscar Cristaldo
Gerente General


Felipe Burro Gustale
Presidente

Iniciado únicamente con
fines de identificación

www.solar.com.py

Call Center: 218 8000

Asunción 24 FEB. 2023

A y A



Sí se puede

(*) El saldo de este capítulo está compuesto por el valor de costo de bienes inmuebles recibidos en recuperación de créditos. En lo que hace al plazo para la venta de los bienes muebles o inmuebles recibidos en pago de sus acreencias o que se adjudicaren en remate a fin de establecer las previsiones sobre el valor de los bienes no enajenados al vencimiento del plazo establecido en el artículo 69 de la Ley 861/96 "General de Bancos, Financieras y Otras Entidades de Crédito, la Sociedad tiene en cuenta también lo establecido en las siguientes resoluciones:

- Resol. No. 7 Acta No. 77 de fecha 20 de noviembre de 2018 del Directorio del Banco Central del Paraguay;
- Resol. No. 15 Acta No. 42 del 11 de junio de 2019 de la Superintendencia de Bancos; y,
- Resol. No. 10 Acta No. 17 del 16 de marzo de 2020 de la Superintendencia de Bancos.

(**) Al 31 de diciembre de 2022 representa la tenencia de bonos emitidos por el sector privado por ₡ 21.648.527.082 (₡ 18.968.729.057 al 31 de diciembre de 2021) y de inversiones en acciones de capital en otras sociedades por ₡ 20.742.950.730 (mismo valor al 31 de diciembre de 2021), totalizando ₡ 42.391.477.812 y ₡ 39.711.679.787 al 31 de diciembre de 2022 y 2021 respectivamente.


c.8 Bienes de uso

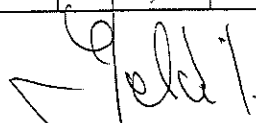
Los bienes de uso se exponen a su valor de costo de adquisición menos la correspondiente depreciación acumulada estimada de acuerdo con la vida útil y el valor residual para cada clase de activo determinada por el Ley N° 6.380/19 y el Decreto N° 3.182/19.

Hasta el ejercicio 2019 el saldo de Bienes de uso se exponía a su costo histórico revaluado, deducidas las depreciaciones acumuladas sobre la base de las tasas determinadas por la Ley 125/91 y sus modificaciones realizadas por la Ley 2421/04 a partir del ejercicio siguiente al de su incorporación, de acuerdo con lo establecido en el artículo 12 de la Ley N° 125/91, menos la correspondiente depreciación acumulada. El incremento neto por revalúo anual se acreditaba a la cuenta patrimonial.

La composición de los bienes de uso al 31 de diciembre de 2022 es la siguiente:

Concepto	Tasa de Deprec. % Anual	Valor de Costo Revaluado ₡	Depreciación Acumulada ₡	Valor Contable Neto ₡
Construcciones	3,33%	1.701.001.345	(370.090.484)	1.330.910.861
Máquinas de oficina	20,00%	28.387.743	(27.768.474)	619.269
Muebles y útiles	20,00%	3.510.673.479	(2.300.629.753)	1.210.043.726
Equipos y enseres	20,00%	1.758.251.154	(1.514.522.958)	243.728.196


Ricardo J. Cateura
Gerente de Contabilidad


Jorge Goldemberg
Síndico


Oscar Cristaldo
Gerente General


Felipe Burró Gustale
Presidente

Iniciado únicamente con
fines de identificación
www.solar.com.py

Call Center: 218 8000

Asunción 24 FEB. 2023

A y A



Sí se puede

Concepto	Tasa de Deprec. % Anual	Valor de Costo Revaluado ₺	Depreciación Acumulada ₺	Valor Contable Neto ₺
Letreros	20,00%	694.390.615	(405.779.706)	288.610.909
Equipos de Computación	50,00%	5.323.949.272	(4.885.875.134)	438.074.138
Material de Transporte	25,00%	645.867.398	(180.622.994)	465.244.404
Total		13.662.521.006	(9.685.289.503)	3.977.231.503

La composición de los bienes de uso al 31 de diciembre de 2021 es la siguiente:

Concepto	Tasa de Deprec. % Anual	Valor de Costo Revaluado ₺	Depreciación Acumulada ₺	Valor Contable Neto ₺
Construcciones	3,33%	1.701.001.345	(365.038.040)	1.335.963.305
Máquinas de oficina	20,00%	48.782.229	(47.912.929)	869.300
Muebles y útiles	20,00%	3.994.662.530	(2.657.004.042)	1.337.658.488
Equipos y enseres	20,00%	1.952.040.689	(1.635.074.724)	316.965.965
Letreros	20,00%	743.011.890	(549.693.772)	193.318.118
Equipos de Computación	50,00%	5.177.833.497	(4.706.158.3969)	471.675.101
Material de Transporte	25,00%	872.747.435	(463.529.445)	409.217.990
Total		14.490.079.615	(10.424.411.348)	4.065.668.267

c.9 Cargos Diferidos e Intangibles

La composición del rubro al 31 de diciembre de 2022 es la siguiente:

Concepto	Saldo Neto al 31/12/2021 ₺	Aumentos y Constituciones ₺	Desafectación ₺	Ajuste cambiario ₺	Amortizaciones ₺	Saldo Neto al 31/12/2022 ₺
CARGOS DIFERIDOS E INTANGIBLES	22.973.532.317	17.216.977.166	(3.901.195.053)	(204.825.101)	(21.105.931.645)	15.388.207.886
Bienes Intangibles - Sistemas	3.210.085.721	205.140.491	0	0	(1.713.962.633)	1.701.263.579
Mejoras en Propiedad de Terceros	1.432.844.009	1.405.615.434	0	0	(616.094.149)	2.222.365.294
Medidas Transitorias Emitidas p/ B.C.P	0	8.000.446.930	(68.694.476)	157.015.953	(3.993.326.210)	4.095.442.197
Medida Excepcional de Apoyo Emitida p/ B.C.P	16.425.137.586	276.041.508	(2.992.602.459)	45.777.887	(11.576.609.726)	2.177.744.796
Medida Excepcional Complementaria de Apoyo Emitida p/ B.C.P	1.905.465.001	7.329.732.803	(839.898.118)	2.031.261	(3.205.938.927)	5.191.392.020

Ricardo J. Cateura
Gerente de Contabilidad

Jorge Goldemberg
Síndico

Oscar Cristaldo
Gerente General

Felipe Burró Gustale
Presidente

Inicialado únicamente con fines de identificación

www.solar.com.py

Call Center: 218 8000

Asunción 24 FEB. 2023

A x A



Sí se puede

Concepto	Saldo Neto al 31/12/2021 G	Aumentos y Constituciones G	Desafectación G	Ajuste cambiario G	Amortizaciones G	Saldo Neto al 31/12/2022 G
MATERIALES DE ESCRITORIO Y OTROS	693.823.795	314.345.566	0	0	(527.546.316)	480.623.045
Papelería y Útiles	38.040.017	106.946.196	0	0	(98.442.648)	46.543.565
Uniformes para Colaboradores	252.284.796	7.987.001	0	0	(237.868.358)	22.403.439
Plásticos de Tarjetas de Crédito	403.498.982	199.412.369	0	0	(191.235.310)	411.676.041
Total	23.667.356.112	17.531.322.732	(3.901.195.053)	204.825.101	(21.633.477.961)	15.868.830.931

La composición del rubro al 31 de diciembre de 2021 es la siguiente:

Concepto	Saldo Neto al 31/12/2020 G	Aumentos y Constituciones G	Desafectación G	Ajuste cambiario G	Amortizaciones G	Saldo Neto al 31/12/2021 G
CARGOS DIFERIDOS E INTANGIBLES	17.898.920.110	15.427.392.585	(10.352.780.378)	22.973.532.317	17.898.920.110	15.427.392.585
Bienes Intangibles - Sistemas	3.087.556.563	1.735.186.240	(1.612.657.082)	3.210.085.721	3.087.556.563	1.735.186.240
Mejoras en Propiedad de Terceros	1.350.213.539	677.436.351	(594.805.881)	1.432.844.009	1.350.213.539	677.436.351
Medida Excepcional de Apoyo Emitida p/ B.C.P	13.461.150.008	11.059.281.909	(8.095.294.331)	16.425.137.586	13.461.150.008	11.059.281.909
Medida Excepcional Complementaria de Apoyo Emitida p/ B.C.P	0	1.955.488.085	(50.023.084)	1.905.465.001	0	1.955.488.085
MATERIALES DE ESCRITORIO Y OTROS	309.437.561	523.162.548	(138.776.314)	693.823.795	309.437.561	523.162.548
Papelería y Útiles	27.960.451	81.459.968	(71.380.402)	38.040.017	27.960.451	81.459.968
Uniformes para Colaboradores	41.244.374	228.716.273	(17.675.851)	252.284.796	41.244.374	228.716.273
Plásticos de Tarjetas de Crédito	240.232.736	212.986.307	(49.720.061)	403.498.982	240.232.736	212.986.307
Total	18.208.357.671	15.950.555.133	(10.491.556.692)	23.667.356.112	18.208.357.671	15.950.555.133

Ricardo J. Cateura
Gerente de Contabilidad

Jorge Goldemberg
Síndico

Oscar Cristaldo
Gerente General

Felipe Burró Gustale
PresidenteIniciado únicamente con
fines de identificación
www.solar.com.py

Call Center: 218 8000

Asunción 24 FEB. 2023

A. y. A.



Sí se puede

c.10 Pasivos Subordinados

a) Colocaciones en el mercado local


El rubro de "Obligaciones, debentures y bonos emitidos en circulación" incluida en las partidas "Obligaciones por intermediación financiera – Sector no financiero", del estado de situación patrimonial, incluye bonos subordinados cuyo saldo y detalle de las emisiones es el siguiente:


Al 31 de diciembre de 2022:

No. de Resolución de Autorización de BCP	Moneda de emisión	Fecha de emisión Original	Plazo de emisión Original	Monto de emisión (*)	Plazo por vencer a fecha de reporte
00005/2015	₡	01/09/2015	3.622 días	2.000.000.000	944 días
00005/2015	₡	01/10/2015	3.623 días	2.000.000.000	975 días
00005/2015	₡	01/11/2015	3.622 días	2.000.000.000	1.005 días
00005/2015	₡	02/12/2015	3.624 días	2.000.000.000	1.038 días
00005/2015	₡	05/01/2016	3.618 días	2.000.000.000	1.066 días
00005/2015	₡	03/02/2016	3.621 días	2.000.000.000	1.098 días
00005/2015	₡	04/04/2016	2.919 días	2.000.000.000	518 días
TOTAL ₡				14.000.000.000	
00007/2021	US\$	30/03/2021	3.534 días	1.250.000,00	3.077 días
00007/2021	US\$	30/03/2021	3.565 días	1.250.000,00	3.108 días
00007/2021	US\$	30/03/2021	3.597 días	1.250.000,00	3.140 días
00007/2021	US\$	30/03/2021	3.625 días	1.250.000,00	3.168 días
TOTAL US\$				5.000.000.00	

Al 31 de diciembre de 2021:

No. de Resolución de Autorización de BCP	Moneda de emisión	Fecha de emisión Original	Plazo de emisión Original	Monto de emisión (*)	Plazo por vencer a fecha de reporte
00005/2015	₡	02/03/2015	2.549 días	2.000.000.000	53 días
00005/2015	₡	01/04/2015	2.549 días	2.000.000.000	83 días
00005/2015	₡	04/05/2015	2.555 días	2.000.000.000	122 días
00005/2015	₡	01/07/2015	2.557 días	4.000.000.000	182 días
00005/2015	₡	03/08/2015	2.557 días	2.000.000.000	213 días
00005/2015	₡	01/09/2015	3.622 días	2.000.000.000	1.309 días
00005/2015	₡	01/10/2015	3.623 días	2.000.000.000	1.340 días


Ricardo J. Cateura
Gerente de Contabilidad


Jorge Goldemberg
Síndico


Oscar Cristaldo
Gerente General


Felipe Burro Gustale
Presidente

Inicializado y firmado con
finca de identificación
www.solar.com.py

Call Center: 218 8000

21

Asunción 24 FEB. 2023

A x A



Sí se puede

No. de Resolución de Autorización de BCP	Moneda de emisión	Fecha de emisión Original	Plazo de emisión Original	Monto de emisión (*)	Plazo por vencer a fecha de reporte
00005/2015	₡	01/11/2015	3.622 días	2.000.000.000	1.370 días
00005/2015	₡	02/12/2015	3.624 días	2.000.000.000	1.403 días
00005/2015	₡	05/01/2016	3.618 días	2.000.000.000	1.431 días
00005/2015	₡	03/02/2016	3.621 días	2.000.000.000	1.463 días
00005/2015	₡	04/04/2016	2.919 días	2.000.000.000	822 días
TOTAL ₡				26.000.000.000	
00007/2021	US\$	30/03/2021	3.534 días	1.250.000	3.258 días
00007/2021	US\$	30/03/2021	3.565 días	1.250.000	3.289 días
00007/2021	US\$	30/03/2021	3.597 días	1.250.000	3.321 días
00007/2021	US\$	30/03/2021	3.625 días	1.250.000	3.349 días
TOTAL US\$				5.000.000	

(*) El Banco Central del Paraguay ha autorizado, y la Entidad ha emitido, bonos subordinados en moneda nacional hasta un monto de ₡ 30.000.000.000 y en moneda extranjera hasta un monto de US\$ 5.000.000. Al 31 de diciembre de 2022, la Entidad tiene emitidos bonos a vencer por ₡ 14.000.000.000 y US\$ 5.000.000 (equivalentes en ₡ 36.729.650.000), totalizando ₡ 50.729.650.000 (al 31 de diciembre de 2021 ₡ 60.428.950.000).

Los bonos subordinados son convertibles en acciones, en caso de que se requiera alcanzar los capitales mínimos exigidos en la Ley o reponer las pérdidas de capital (Ley 861/96). Los bonos subordinados no gozan de la garantía de depósitos establecida en la Ley 2334/03.


b) Colocaciones en el exterior

No existen colocaciones en el exterior.

c.11 Limitaciones a la libre disponibilidad de los activos o del patrimonio y cualquier restricción al derecho de propiedad


No existen limitaciones a la libre disponibilidad de los activos o del patrimonio, ni cualquier restricción al derecho de propiedad, excepto lo mencionado a continuación:

a) **Encajes Legales:** La cuenta Banco Central del Paraguay del rubro disponible por ₡ 27.814.296.442 y US\$ 3.981.012 corresponde a cuentas de disponibilidad restringida mantenida en dicha institución en concepto de Encajes Legales y Especiales.


Ricardo J. Cateura
Gerente de Contabilidad


Jorge Goldemberg
Síndico


Oscar Cristaldo
Gerente General


Felipe Burró Gustale
Presidente

22

Inicialado únicamente con fines de identificación

www.solar.com.py

Call Center: 218 8000

Asunción 21 FEB. 2023

A y A



Sí se puede

- b) **Reserva Legal:** de acuerdo con el artículo 27° de la Ley N° 861 “General de Bancos y Financieras y Otras Entidades de Crédito” de fecha 24.06.96, las entidades financieras deberán contar con una reserva no menor al equivalente del 100% (cien por ciento) de su capital, la cual se constituirá transfiriendo anualmente no menos del 20% (veinte por ciento) de las utilidades netas de cada ejercicio.
- c) **Aprobación de estados contables:** Según disposiciones de la Ley No 861 “General de Bancos, Financieras y Otras Entidades de Crédito”, las entidades autorizadas a operar con esta Ley, sean nacionales o extranjeras, podrán distribuir sus utilidades, previa aprobación por parte de la Superintendencia de Bancos, de sus respectivos estados contables anuales auditados, siempre y cuando esta se expida dentro del término de 120 días del cierre del ejercicio. Vencido este plazo, sin que la Superintendencia se pronuncie, las utilidades podrán ser distribuidas.
- d) **Garantías otorgadas a favor de Bancard S.A.:** Para garantizar las operaciones que puedan derivarse con Bancard S.A. y/o Visa Internacional y/o los establecimientos adheridos como consecuencia de su condición de Entidad Emisora de Tarjetas de Crédito y por los saldos que resultan de transacciones de usuarios de cajeros automáticos, Solar Banco S.A.E. ha entregado a Bancard S.A., Cinco Certificados de Depósitos de Ahorro por valor de ₡ 1.250.000.000, librados por Financiera UENO S.A.E.C.A. a la orden de Solar Banco S.A.E., identificados como Serie N°1522, N° 1524, N° 1525, N° 1526, N° 1527.

c.12 Garantías Otorgadas respecto a Pasivos


No existen garantías otorgadas respecto a pasivos.


c.13 Distribución de créditos y obligaciones por intermediación financiera según sus vencimientos (cifras en miles de guaraníes)

La distribución de los créditos y obligaciones por intermediación financiera, abierta según sus vencimientos, se halla compuesta de la siguiente forma:


Al 31 de diciembre de 2022:

Concepto	Plazos que restan para su Vencimiento					Total
	Hasta 30 días	De 31 hasta 180 días	Desde 181 días hasta 1 año	Más de 1 año y hasta 3 años	Más de 3 años	
Crédito Vigente Sector Financiero	471.470	96.366	2.532.719	762.077	8.742.475	12.605.107
Crédito Vigente Sector No Financiero	108.227.061	351.242.418	228.906.786	428.058.267	170.312.421	1.286.746.953
Total Créditos Vigentes	108.698.531	351.338.784	231.439.505	428.820.344	179.054.896	1.299.352.060


Ricardo J. Cateura
Gerente de Contabilidad


Jorge Goldemberg
Síndico


Oscar Cristaldo
Gerente General


Felipe Burro Gustale
Presidente

Iniciala  únicamente con fines de identificación

23

Call Center: 218 8000

www.solar.com.py

Asunción 24.12.2022

A y A

Asociados



Sí se puede

Concepto	Plazos que restan para su Vencimiento					Total
	Hasta 30 días	De 31 hasta 180 días	Desde 181 días hasta 1 año	Más de 1 año y hasta 3 años	Más de 3 años	
Obligaciones Sector Financiero	40.993.200	53.025.265	71.195.068	158.243.284	67.842.507	391.299.324
Obligaciones Sector No Financiero	266.468.348	141.644.762	190.943.087	399.210.578	89.463.087	1.087.729.862
Total Obligaciones	307.461.548	194.670.027	262.138.155	557.453.862	157.305.594	1.479.029.186


Al 31 de diciembre de 2021:

Concepto	Plazos que restan para su Vencimiento					Total
	Hasta 30 días	De 31 hasta 180 días	Desde 181 días hasta 1 año	Más de 1 año y hasta 3 años	Más de 3 años	
Crédito Vigente Sector Financiero	2.763.615	857.536	1.876.931	6.408.903	10.503.909	22.410.895
Crédito Vigente Sector No Financiero	29.818.153	268.103.127	179.953.649	421.486.799	152.237.528	1.051.599.257
Total Créditos Vigentes	32.581.768	268.960.664	181.830.580	427.895.702	162.741.437	1.074.010.152
Obligaciones Sector Financiero	40.391.982	67.968.552	68.469.548	150.926.306	90.138.470	417.894.858
Obligaciones Sector No Financiero	248.749.691	106.361.643	130.094.178	268.254.731	104.169.979	857.630.222
Total Obligaciones	289.141.673	174.330.195	198.563.727	419.181.036	194.308.449	1.275.525.080


c.14 Concentración de la Cartera por número de clientes (en miles de guaraníes)


Al 31 de diciembre de 2022 la composición por número de clientes es como sigue:

Número de Clientes	Vigentes G	%	Vencidas G	%	Total G	%
10 mayores deudores	136.713.796	10,72%	7.434.551	9,54%	144.148.347	10,65%
50 mayores deudores	198.119.295	15,53%	10.227.263	13,13%	208.346.559	15,39%
100 mayores deudores	100.980.212	7,92%	6.402.737	8,22%	107.382.950	7,93%
Otros	839.681.556	65,83%	53.836.573	69,11%	893.518.129	66,02%
Total de Cartera	1.275.494.860	100,00%	77.901.124	100,00%	1.353.395.983	100,00%


Ricardo J. Cateura
Gerente de Contabilidad


Jorge Goldemberg
Síndico


Oscar Cristaldo
Gerente General


Felipe Burró Gustale
Presidente

24

Inicialado únicamente con
finas de identificación.

Call Center: 218 8000

www.solar.com.py

Asunción 24 DEZ, 2023

A 9 A



Sí se puede

Al 31 de diciembre de 2021 la composición por número de clientes es como sigue:

Número de Clientes	Vigentes G	%	Vencidas G	%	Total G	%
10 mayores deudores	100.180.442	9,45%	4.399.792	7,81%	104.580.233	9,36%
50 mayores deudores	146.299.179	13,79%	5.003.972	8,88%	151.303.151	13,55%
100 mayores deudores	78.055.952	7,36%	2.306.462	4,09%	80.362.414	7,19%
Otros	736.127.216	69,40%	44.650.126	79,22%	780.777.342	69,90%
Total de Cartera	1.060.662.789	100,00%	56.360.351	100,00%	1.117.023.140	100,00%

c.15 Créditos y Contingencias con personas y empresas vinculadas

Los Créditos y Contingencia con personas y empresas vinculadas al 31 de diciembre de 2022 es como sigue:

Concepto	(*) Saldo contable antes de provisiones G	Provisiones G	Saldo contable neto de provisiones G
Créditos vigentes sector financiero	0	0	0
Créditos vigentes sector no financiero	247.100.512	982.783	246.117.729
Créditos diversos	0	0	0
Créditos vencidos	0	0	0
Contingencias	866.184	0	866.185
TOTAL	247.966.697	982.783	246.983.914

(*) Saldo contable antes de provisiones, incluye saldo de capital e intereses devengados.

Los Créditos y Contingencia con personas y empresas vinculadas al 31 de diciembre de 2021 es como sigue:

Concepto	(*) Saldo contable antes de provisiones G	Provisiones G	Saldo contable neto de provisiones G
Créditos vigentes sector financiero	0	0	0
Créditos vigentes sector no financiero	157.988.172	250.703	157.737.469
Créditos diversos	0	0	0
Créditos vencidos	0	0	0
Contingencias	456.842	0	456.842
TOTAL	158.445.014	250.703	158.194.311

(*) Saldo contable antes de provisiones, incluye saldo de capital e intereses devengados

Ricardo J. Cateura
Gerente de Contabilidad

Jorge Goldemberg
Síndico

Oscar Cristaldo
Gerente General

Felipe Burró Gustale
Presidente

25

Inicialado únicamente con
fines de identificación
www.solar.com.py

Call Center: 218 8000

Asunción 24 FEB. 2023

AyA



Sí se puede

D PATRIMONIO

d.1 Patrimonio efectivo

Los límites para las operaciones de las entidades financieras se determinan en función de su patrimonio efectivo.

El patrimonio efectivo de la Entidad al 31 de diciembre de 2022 y 2021 ascendía a ₡ 203.439 millones y ₡ 181.659 millones, respectivamente.

Según la Resolución N° 1 Acta N° 44 de fecha 21 de julio de 2011, modificada por la Resolución N° 3, Acta N° 4 de fecha 2 de febrero de 2012, el porcentaje mínimo de patrimonio que deben mantener las entidades financieras del país, al 31 de diciembre de 2022 y 2021, es de: Nivel 1 (Capital principal) del 8% y Nivel 2 (Capital principal más Capital complementario) del 12%. Al 31 de diciembre de 2022 y 2021, la Entidad mantenía esta relación en el Nivel 1 de 11,08% y 12,43 %, respectivamente; y en el Nivel 2 de 14,08% y 16,68%, respectivamente.


d.2 Capital mínimo

El capital mínimo e indexado por inflación que, en virtud de las disposiciones del BCP en la materia, los Bancos que operan en el sistema financiero nacional deben tener obligatoriamente, como capital integrado, para el 31 de diciembre de 2022 y 2021, asciende a ₡. 60.514 millones y ₡ 28.647 millones respectivamente. El eventual déficit de capital de una entidad respecto al capital mínimo exigido anualmente a las entidades financieras debe ser cubierto antes de la finalización del primer semestre de cada año.

Al 31 de diciembre de 2022 y 2021, la Entidad tenía un capital integrado de ₡ 115.000 millones, y de ₡ 87.120 millones respectivamente, importes superiores al mínimo exigido por la normativa del BCP.


d.3 Ajustes de ejercicios anteriores

El plan y manual de cuentas del BCP establece que los ajustes a resultados de ejercicios anteriores se registren dentro del estado de resultados sin afectar las cuentas del patrimonio neto de la Entidad. Al 31 de diciembre de 2022 y 2021, el ajuste neto corresponde a ganancias de ₡ 76.911.675 y ₡ 80.417.208 respectivamente, incluida en el rubro "Ajuste de resultados de ejercicios anteriores".


Ricardo J. Cateura
 Gerente de Contabilidad


Jorge Goldemberg
 Síndico


Oscar Cristaldo
 Gerente General


Felipe Burró Gustale
 Presidente

Inicialado correctamente con
 fines de identificación

Call Center: 218 8000

www.solar.com.py

Asunción 24 FEB. 2023

A x A
 Anual & Asociados



Sí se puede

E INFORMACIÓN REFERENTE A LAS CONTINGENCIA

e.1 Cuentas de Orden

El saldo de las cuentas de orden al 31 de diciembre de 2022 y 2021 se compone como sigue:

Concepto	Saldo contable al 31/12/2022 G	Saldo contable al 31/12/2021 G
Garantías de Firma Recibidas	1.216.319.890.380	1.009.459.427.380
Venta y Cesión de Cartera	369.890.485.902	269.767.188.185
Garantías Reales Recibidas	158.435.931.520	148.498.123.593
Otras Cuentas de Orden Deudoras	24.549.347.208	32.177.375.926
Pólizas de Seguros Contratadas	33.230.000.000	33.230.000.000
Deudores Incobrables	6.005.443.976	3.304.298.081
Posición de Cambios	5.200.087.835	4.049.816.450
Valores en Custodia o en Deposito	5.050.000.000	0
TOTAL	1.818.681.186.821	1.500.486.229.615

e.2 Contingencias


Las contingencias al 31 de diciembre de 2022 y 2021 se componen como sigue:


Concepto	Saldo contable al 31/12/2022 G	Saldo contable al 31/12/2021 G
Deudores por Garantías Otorgadas	0	270.000
Préstamos a Utilizar Mediante Tarjeta de Crédito	38.322.373	17.375.264
TOTAL	38.322.373	17.645.264


F INFORMACIÓN REFERENTE A LOS RESULTADOS


f.1 Reconocimiento de ganancias y pérdidas

Para el reconocimiento de las ganancias y las pérdidas se ha aplicado el principio contable de lo devengado, salvo en lo que se refiere a los productos financieros devengados y no percibidos correspondientes a los deudores clasificados en las categorías de riesgo superior a la de Riesgo Normal, según lo establecido por la Resolución N° 1, Acta N° 60 del BCP, de fecha 28 de setiembre de 2007, sus modificaciones y ampliaciones posteriores


Ricardo J. Cateura
Gerente de Contabilidad


Jorge Goldemberg
Síndico


Oscar Cristaldo
Gerente General


Felipe Burró Gustale
Presidente

Inicialado únicamente con
fines de identificación.

www.solar.com.py

Call Center: 218 8000

Asunción 24 FEB. 2023

A y A

Anexo 2 Accionistas



Sí se puede

f.2 Diferencias de cambio en moneda extranjera

Las diferencias de cambio correspondiente al mantenimiento de activos y pasivos en moneda extranjera se muestran en las líneas de Estado de Resultado denominadas "Valuación de Activos y Pasivos" en moneda extranjera y su resultado neto se expone de la siguiente manera:

Concepto	Al 31/12/2022 En ¢	Al 31/12/2021 En ¢
Ganancias por valuación de activos y pasivos financieros en ME	642.732.147.146	774.015.710.130
Pérdidas por valuación de activos y pasivos financieros en ME	(643.724.294.241)	(773.620.966.010)
Diferencia de cambio neto sobre activos y pasivos financieros en ME	(992.147.095)	394.744.120
Ganancias por valuación de otros activos y pasivos en ME	7.397.698.803	6.061.529.235
Pérdida por valuación de otros activos y pasivos en ME	(6.966.327.767)	(6.320.663.592)
Diferencia de cambio neto sobre otros activos y pasivos en ME	431.371.036	(259.134.357)
Diferencia de cambio neto sobre el total de activos y pasivos en ME	(560.776.059)	135.609.763

f.3 Impuesto a la renta

El impuesto a la renta que se carga al resultado del ejercicio económico a la tasa del 10% se basa en la utilidad contable antes de este concepto, ajustada por las partidas que la ley y sus reglamentaciones incluyen o excluyen para la determinación de la renta neta.

El cargo a resultados en concepto de impuesto a la renta por los ejercicios económicos finalizados el 31 de diciembre de 2022 y 2021 asciende a ¢ 965.175.970 y ¢ 1.893.906.767 respectivamente.

f.4 Otras Ganancias y Pérdidas Operativas


Las Otras Ganancias Operativas al 31 de diciembre de 2022 y 2021 se compone como sigue:

Concepto	Saldo al 31/12/2022 ¢	Saldo al 31/12/2021 ¢
Seguros Cobrados	60.318.077.583	43.002.814.888
Recupero de Gastos Administrativos por Prestamos	34.041.858.934	31.436.960.751
Venta Cartera Activa	28.347.615.182	16.701.442.742
Participación en Otras Empresas	11.266.609.640	11.544.115.144
Gestión de Recupero de Créditos en Mora	11.606.315.946	11.360.536.078
Ganancias por Operaciones de Cambio y Arbitraje	5.119.902.197	5.097.644.507
Otras ganancias	28.721.507.739	19.557.973.583
Total	179.421.887.221	138.701.487.693


Ricardo J. Cateura
Gerente de Contabilidad


Jorge Goldemberg
Síndico


Oscar Cristaldo
Gerente General


Felipe Burró Gustale
Inicialmente con
fines de identificación

Call Center: 218 8000

www.solar.com.py

Asunción, 21 de Mayo, 2023

A y A:
Asesoría & Asesorías



Sí se puede

Las Otras Pérdidas Operativas al 31 de diciembre de 2022 y 2021 se compone como sigue:

Concepto	Saldo al 31/12/2022 G	Saldo al 31/12/2021 G
Seguros Pagados por Cartera	58.694.462.719	43.029.588.383
Retribuciones Personales y Cargas Sociales	33.968.847.802	32.820.559.475
Honorarios por cobranzas, ventas y otras gestiones	21.913.884.232	21.056.825.006
Gastos Administrativos	10.889.285.470	10.053.694.588
Aportes Fondo de Garantía	5.601.288.509	5.055.544.887
Pérdidas por Operaciones de Cambio y Arbitraje	2.782.540.575	2.019.172.081
Otras pérdidas	21.604.032.091	17.824.566.415
Total	155.454.341.398	131.859.950.835

f.5 Resultados Extraordinarios

No aplicable


G HECHOS POSTERIORES AL CIERRE DEL EJERCICIO


Entre la fecha de cierre del ejercicio y la fecha de preparación de estos estados contables no han ocurrido hechos significativos de carácter financiero o de otra índole que afecten la situación patrimonial o financiera o los resultados de la Entidad.

H EFECTOS INFLACIONARIOS


No se han aplicado procedimientos de ajustes por inflación, a excepción de lo que se refiere al ajuste de capital mínimo integrado en función al índice de precios al consumidor, dando así cumplimiento al artículo No 11, de la Ley No 861/96 "General de Bancos, Financieras y Otras Entidades de Créditos"

*** **


Ricardo J. Cateura
Gerente de Contabilidad


Jorge Goldemberg
Síndico


Oscar Cristaldo
Gerente General


Felipe Burró Gustale
Presidente

Iniciado legalmente con
fines de identificación

29

Call Center: 218 8000

www.solar.com.py

Asunción 24 FEB. 2023

A. y A.

Asaral & Asociados