

SUDAMERIS BANK S.A.E.C.A

ESTADOS FINANCIEROS
31 de diciembre 2020 y 2019

SUDAMERIS BANK S.A.E.C.A.

ESTADOS FINANCIEROS
31 de diciembre 2020 y 2019

Contenido	Página
Dictamen de los auditores independientes	1
Estado de situación patrimonial	3
Estado de resultados	5
Estado de evolución del patrimonio	6
Estado de flujos de efectivo	7
Notas a los estados financieros	8

G/ = Guaraníes
US\$ = Dólares Estadounidense



DICTAMEN DE LOS AUDITORES INDEPENDIENTES

25 de febrero de 2021

A los Señores Presidente y Directores de
Sudameris Bank S.A.E.C.A.
Asunción, Paraguay

Hemos examinado los estados financieros adjuntos de Sudameris Bank S.A.E.C.A. (la Entidad), los cuales incluyen los estados de situación patrimonial al 31 de diciembre de 2020 y 2019, los correspondientes estados de resultados, de evolución del patrimonio y de flujos de efectivo por los años que terminaron en esas fechas y un resumen de políticas significativas y otras notas explicativas.

Responsabilidad de la gerencia sobre los estados financieros

La gerencia es responsable de la preparación y presentación adecuada de los mencionados estados financieros de acuerdo con las normas contables, los criterios de valuación y clasificación de riesgos y las normas de presentación dictados por el Banco Central del Paraguay. Esta responsabilidad incluye el diseño, implementación y mantenimiento de controles internos relevantes relativos a la preparación y presentación adecuada de los estados financieros tal que los mismos estén exentos de errores materiales debido a fraude o error, la selección y aplicación de las políticas contables apropiadas y la realización de estimaciones contables razonables de acuerdo con las circunstancias.

Responsabilidad del auditor

Nuestra responsabilidad consiste en expresar una opinión sobre los mencionados estados financieros basados en nuestra auditoría.

Alcance

Realizamos nuestra auditoría de acuerdo con normas de auditoría emitidas por el Consejo de Contadores Públicos del Paraguay y con lo requerido por el manual de normas y reglamentos de auditoría independiente establecido por la Superintendencia de Bancos del Banco Central del Paraguay. Tales normas requieren que cumplamos con requerimientos éticos y planifiquemos y ejecutemos la auditoría con el objeto de obtener seguridad razonable de que los estados financieros estén exentos de errores materiales. Una auditoría comprende la realización de procedimientos con el fin de obtener evidencia de auditoría sobre las cifras y exposiciones en los estados financieros. Los procedimientos seleccionados dependen del juicio del auditor, incluyendo la evaluación de los riesgos de errores materiales en los estados financieros, debido a fraude o error. En la realización de estas evaluaciones de riesgo, el auditor considera los controles internos relevantes relativos a la preparación y presentación adecuada de los estados financieros de la entidad a fin de diseñar procedimientos de auditoría que son apropiados en las circunstancias, pero no con el propósito de expresar una opinión sobre la efectividad del control interno de la entidad.

*PricewaterhouseCoopers, Av. Santa Teresa 1827 y Aviadores del Chaco, Torres del Paseo, Torre 2, Piso 24º,
Asunción, Paraguay, T: +595(21)418-8000, F: +595(21)418-8005, www.pwc.com/py*

©2021 PricewaterhouseCoopers. Todos los derechos reservados. PwC refiere a la sociedad civil paraguaya PricewaterhouseCoopers y en algunas ocasiones a la red PwC. Cada firma miembro es una entidad legal separada. Por favor visite pwc.com/structure para más detalles.



Una auditoría también incluye la evaluación de la adecuación de las políticas contables utilizadas y la razonabilidad de las estimaciones contables realizadas por la gerencia de la entidad, así como la evaluación de la presentación general de los estados financieros. Consideramos que la evidencia de auditoría que hemos obtenido es suficiente y apropiada para fundamentar nuestra opinión de auditoría.

Opinión

En nuestra opinión, los estados financieros adjuntos presentan razonablemente, en todos los aspectos importantes, la situación patrimonial y financiera de la entidad al 31 de diciembre 2020 y 2019, los resultados de sus operaciones, las variaciones del patrimonio y los flujos de efectivo por los años que terminaron en esa fecha, de conformidad con las normas contables, los criterios de valuación y clasificación de riesgos y las normas de presentación dictados por el Banco Central del Paraguay.

Temas de énfasis que no afecta nuestra opinión

Hacemos énfasis en los hechos que se revelan en Nota c.18 a) a los estados financieros, la cual describe la incertidumbre originada por la situación sanitaria global que se comenzara a expandir a comienzos de 2020, como así también la adopción por parte de la Entidad de las medidas transitorias del Banco Central del Paraguay, las cuales corresponden a normas reglamentarias de medida excepcional de apoyo a sectores afectados económicamente por la propagación del coronavirus, con el fin de minimizar el posible impacto de incumplimiento de pago con la Entidad financiera. Nuestra opinión no se encuentra calificada por este hecho.

PricewaterhouseCoopers

Gastón Scotover (Socio)
Consejo de Contadores Públicos del Paraguay
Matrícula de contador público Tipo "A" N° 331
Registro de firmas profesionales N° 2


**ESTADO DE SITUACION PATRIMONIAL
AL 31 DE DICIEMBRE DE 2020 y 2019**


SUDAMERIS

(Cifras expresadas en Guaraníes)


		31/12/2020	31/12/2019
ACTIVO			
DISPONIBLE	Nota	1.872.221.732.039	1.280.576.878.204
Caja		284.620.688.282	259.546.049.582
Banco Central del Paraguay	c.17	1.326.588.455.746	874.417.158.032
Otras instituciones financieras		260.864.087.461	145.884.344.606
Deudores por productos financieros devengados		156.500.550	737.325.984
Previsiones	c.6	(8.000.000)	(8.000.000)
VALORES PUBLICOS Y PRIVADOS	c.3	476.835.163.592	282.918.222.792
CREDITOS VIGENTES POR INTERMEDIACION FINANCIERA			
SECTOR FINANCIERO	c.5.1	134.876.789.230	207.068.499.266
Otras instituciones financieras	c.15.1 - c.5.2		
Operaciones a liquidar	- c.14	80.780.011.820	91.479.324.288
Deudores por productos financieros devengados		53.079.001.996	115.042.184.661
Previsiones	c.5.2	1.017.775.414	546.990.317
	c.6 - c.5.2	-	-
CRÉDITOS VIGENTES POR INTERMEDIACIÓN FINANCIERA			
SECTOR NO FINANCIERO	c.5.2	9.525.179.881.096	7.614.564.537.296
Préstamos - Sector Privado	c.5.2 - c.14	9.381.939.381.691	7.471.545.101.561
Préstamos - Sector Público	c.5.2 - c.14	79.537.921.463	80.887.685.649
Operaciones a liquidar		1.104.387.971	320.308.194
Ganancias por valuación a realizar	c.5.2	(1.839.878.956)	(481.477.469)
Deudores por productos financieros devengados	c.5.2	154.359.152.388	117.775.749.889
Previsiones	c.6 - c.5.2	(89.921.083.461)	(55.482.830.528)
	c.5.5	122.543.532.697	70.846.548.475
CRÉDITOS DIVERSOS			
CRÉDITOS VENCIDOS POR INTERMEDIACIÓN FINANCIERA			
SECTOR FINANCIERO Y NO FINANCIERO	c.5.3	32.184.121.190	60.136.859.837
Préstamos	c.14	91.350.887.773	117.115.969.551
Ganancias por valuación a realizar		(591.759.774)	(1.086.105.051)
Deudores por productos financieros devengados		2.620.551.449	4.652.183.523
Previsiones	c.6	(61.195.558.258)	(60.545.188.186)
INVERSIONES	c.7	257.099.345.561	295.490.455.525
Bienes adquiridos en recuperación de créditos		227.331.801.709	214.878.900.182
Títulos privados - Derechos y acciones		85.161.462.204	92.477.227.415
Inversiones en otras entidades	b.4	21.014.000.000	16.815.000.000
Rentas sobre Inversiones Sector Privado		475.690.663	458.756.246
Previsiones	c.6	(76.883.609.015)	(29.139.428.318)
	c.8	67.326.484.453	64.239.308.602
BIENES DE USO			
	c.9	9.652.318.685	4.303.666.888
CARGOS DIFERIDOS			
		12.497.919.368.543	9.880.144.976.885
TOTAL ACTIVO			

Las Notas A a I que se acompañan forman parte integrante de estos estados financieros


Gloria Gulino de Zarza
Contadora RUC N°: 332362-5


Jerónimo Nasser
Gerente General


Jorge Rojas
Síndico


Sebastien Lahaie
Vicepresidente

Inicialado únicamente con
fines de identificación

Asunción,

7 5 FEB 2021


Price Waterhouse Coopers

**ESTADO DE SITUACION PATRIMONIAL
AL 31 DE DICIEMBRE DE 2020 y 2019**



(Cifras expresadas en Guaraníes)

	<u>31/12/2020</u>	<u>31/12/2019</u>
PASIVO		
OBLIGACIONES POR INTERMEDIACIÓN FINANCIERA		
SECTOR FINANCIERO		
Otras instituciones financieras	c.13 3.202.974.207.901	2.655.058.519.413
Préstamos de organismos y entidades financieras	c.14 587.933.745.429	563.620.148.224
Operaciones a liquidar	c.14 2.504.331.509.967	1.896.819.972.636
Corresponsales créditos documentarios diferidos	51.272.821.685	115.092.292.460
Acreedores por cargos financieros devengados	c.14 38.745.762.016	61.403.688.106
	20.690.368.804	18.122.417.987
OBLIGACIONES POR INTERMEDIACIÓN FINANCIERA		
SECTOR NO FINANCIERO		
Depósitos - Sector Privado	c.13 8.199.112.954.158	6.367.523.811.937
Depósitos - Sector Público	c.14 6.440.446.267.501	5.002.158.633.625
Obligaciones o debentures y bonos emitidos en circulación	c.14 1.369.459.878.003	924.819.434.463
Operaciones a liquidar	c.10 352.338.833.345	409.188.400.000
Otras obligaciones por intermediación financiera	2.479.894.614	473.255.779
Acreedores por cargos financieros devengados	c.14 1.085.052.215	1.016.153.992
	33.303.028.480	29.867.934.078
OBLIGACIONES DIVERSAS	91.550.437.560	69.766.894.466
Acreedores fiscales	12.136.131.679	5.417.881.458
Acreedores sociales	905.262.229	862.382.003
Dividendos a pagar	655.183.950	935.366.688
Otras obligaciones diversas	77.853.859.702	62.551.264.317
PROVISIONES Y PREVISIONES	35.599.764.091	24.173.187.367
TOTAL PASIVO	11.529.237.363.710	9.116.522.413.183
PATRIMONIO		
Capital integrado	D b.5 592.064.271.000	438.749.092.000
Adelantos Irrevocables a cuenta de Capital	711	463
Ajustes al patrimonio	45.456.869.136	45.456.869.136
Reserva legal	186.100.494.267	162.771.699.455
Reserva estatutaria	928.588	928.588
Resultados acumulados		
<u>Resultado del ejercicio:</u>	145.059.441.131	116.643.974.060
- Para Reserva Legal	29.011.888.226	23.328.794.812
- Neto a distribuir	116.047.552.905	93.315.179.248
TOTAL PATRIMONIO	968.682.004.833	763.622.563.702
TOTAL PASIVO Y PATRIMONIO	<u>12.497.919.368.543</u>	<u>9.880.144.976.885</u>

	Nota	<u>31/12/2020</u>	<u>31/12/2019</u>
CUENTAS DE CONTINGENCIA Y DE ORDEN			
Cuentas de Contingencia	E	1.196.150.554.192	1.105.054.341.130
	I	66.589.254.266.532	57.315.312.388.788

Inicialado únicamente con
fines de identificación

Asunción,

25 FEB 2021

PwC
PricewaterhouseCoopers

Gloria Gulino de Zarza
Contadora RUC N°: 332362-5

Jerónimo Nasser
Gerente General

Jorge Rojas
Síndico

Sebastien Lahaie
Vicepresidente

**ESTADO DE RESULTADOS
AL 31 DE DICIEMBRE DE 2020 y 2019**

SUDAMERIS


(Cifras expresadas en Guaraníes)


		<u>31/12/2020</u>	<u>31/12/2019</u>
GANANCIAS FINANCIERAS		819.160.860.575	678.877.460.388
Por créditos vigentes por intermediación financiera - Sector financiero		34.963.669.140	41.333.155.640
Por créditos vigentes por intermediación financiera - Sector no financiero		763.908.708.057	609.505.421.376
Por créditos vencidos por intermediación financiera		10.349.855.370	10.307.557.535
Por valuación de activos y pasivos financieros en moneda extranjera - neto	f.2	-	11.301.594.726
Por rentas y diferencias de cotización de valores públicos y privados		9.938.628.008	6.429.731.111
PÉRDIDAS FINANCIERAS		(412.879.172.257)	(329.164.337.487)
Por obligaciones - Sector financiero		(143.382.882.486)	(100.690.663.064)
Por obligaciones - Sector no financiero		(267.479.581.617)	(228.473.674.423)
Por valuación de activos y pasivos financieros en moneda extranjera - neto	f.2	(2.016.708.154)	-
Por valuación de activos y pasivos financieros en moneda extranjera-neto	e.2	-	-
RESULTADO FINANCIERO ANTES DE PREVISIONES - GANANCIA		406.281.688.318	349.713.122.901
PREVISIONES		(129.140.578.891)	(87.619.824.865)
Constitución de provisiones	c.6	(450.890.133.156)	(376.587.237.520)
Desafectación de provisiones	c.6	321.749.554.265	288.967.412.655
RESULTADO FINANCIERO DESPUÉS DE PREVISIONES		277.141.109.427	262.093.298.036
RESULTADO POR SERVICIOS		70.252.013.858	57.368.711.010
Ganancias por servicios		86.216.991.188	67.304.719.234
Pérdidas por servicios		(15.964.977.330)	(9.936.008.224)
RESULTADO BRUTO - GANANCIA		347.393.123.285	319.462.009.046
OTRAS GANANCIAS OPERATIVAS		145.902.737.997	123.419.896.420
Ganancias por créditos diversos		18.852.866.946	20.519.729.400
Ganancia por operaciones de cambio y arbitraje		124.389.890.526	98.101.789.312
Rentas de bienes		1.880.048.127	4.798.377.708
Por valuación de otros activos y pasivos en moneda extranjera - neto	f.2	779.932.398	-
OTRAS PÉRDIDAS OPERATIVAS		(368.345.628.635)	(326.933.262.941)
Retribuciones al personal y cargas sociales		(107.356.636.656)	(97.128.703.798)
Gastos generales		(131.176.169.097)	(117.198.907.546)
Depreciaciones de bienes de uso	c.8	(5.013.085.425)	(6.469.665.871)
Amortización de cargos diferidos	c.9	(699.762.965)	(423.811.860)
Por valuación de otros activos y pasivos en moneda extranjera - neto	f.2	-	(1.909.996.766)
Otras	f.3	(124.099.974.492)	(103.802.177.100)
RESULTADO OPERATIVO NETO - GANANCIA		124.950.232.647	115.948.642.525
RESULTADOS EXTRAORDINARIOS		40.868.009.108	13.038.394.038
Ganancias extraordinarias		45.014.367.992	19.219.588.536
Pérdidas extraordinarias		(4.146.358.884)	(6.181.194.498)
AJUSTE DE RESULTADOS DE EJERCICIOS ANTERIORES		(5.498.682.588)	(1.064.809.150)
Ganancias	d.4	548.461.555	1.361.438.311
Pérdidas		(6.047.144.143)	(2.426.247.461)
RESULTADO DEL EJERCICIO ANTES DE IMPUESTO A LA RENTA- GANANCIA		160.319.559.167	127.922.227.413
IMPUESTO A LA RENTA		(15.260.118.036)	(11.278.253.353)
RESULTADO DEL EJERCICIO -GANANCIA		145.059.441.131	116.643.974.060
RESULTADO POR ACCIÓN		245	266

Las Notas A a I que se acompañan forman parte integrante de estos estados financieros
(* Ciertas cifras han sido reclasificadas a efectos comparativos.


Gloria Gulino de Zarza
Contadora RUC N°: 332362-5


Jerónimo Nasser
Gerente General


Jorge Rojas
Sindico


Sebastien Lahaie
Vicepresidente

SUDAMERIS BANK S.A.E.C.A.: C.C. 1433. Asunción, Paraguay • Tel. (595 21) 494 542 R.A. • Fax (595 21) 448 670

Swift: BSUDPYPX • gerencia@sudameris.com.py

VISIÓN: "Ser un Banco múltiple, de personas y empresas, centrado en la relación integral con nuestros clientes".

**ESTADO DE EVOLUCION DEL PATRIMONIO
AL 31 DE DICIEMBRE DE 2020 Y 2019**

(Cifras expresadas en Guaraníes)

SUDAMERIS

Concepto	Capital integrado	Aporte Irrevocable a cuenta de Capital	Ajustes al patrimonio	Reserva legal	Reserva estatutaria	Resultados acumulados	Resultados del ejercicio	Total
Saldos al 1 de enero de 2019	327.000.000.000	32.207.255.000	43.726.172.766	143.084.426.339	928.588	-	98.436.365.579	644.455.148.272
Más (menos):								
Transferencia de utilidades del ejercicio anterior	-	-	-	-	-	98.436.365.579	(98.436.365.579)	-
Incremento neto de la reserva de revalúo (c.8)	-	-	1.730.696.370	-	-	-	-	1.730.696.370
Constitución de la reserva legal	-	-	-	19.687.273.116	-	(19.687.273.116)	-	-
Adelantos Irrevocables a Cuenta de Capital (a)	32.207.254.537	(32.207.254.537)	-	-	-	-	-	-
Distribución de dividendos (b)	78.749.092.463	-	-	-	-	(78.749.092.463)	-	-
Aportes de capital	792.745.000	-	-	-	-	-	-	792.745.000
Resultado del ejercicio- ganancia	-	-	-	-	-	-	116.643.974.060	116.643.974.060
Saldos al 31 de diciembre de 2019	438.749.092.000	463	45.456.869.136	162.771.699.455	928.588	-	116.643.974.060	763.622.563.702
Más (menos):								
Transferencia de utilidades del ejercicio anterior	-	-	-	-	-	116.643.974.060	(116.643.974.060)	-
Constitución de la reserva legal	-	-	-	23.328.794.812	-	(23.328.794.812)	-	-
Adelantos Irrevocables a Cuenta de Capital	-	93.315.179.248	-	-	-	(93.315.179.248)	-	-
Aportes de capital (c)	153.315.179.000	(93.315.179.000)	-	-	-	-	-	60.000.000.000
Resultado del ejercicio- ganancia	-	-	-	-	-	-	145.059.441.131	145.059.441.131
Saldos al 31 de Diciembre de 2020	592.064.271.000	711	45.456.869.136	186.100.494.267	928.588	-	145.059.441.131	968.682.004.833

Las notas A a I que acompañan forman parte integrante de estos estados financieros

(a) Aprobados en la Asamblea Extraordinaria de Accionistas de fecha 22 de Noviembre de 2018 (Acta N° 97)

(b) Aprobados en la Asamblea Ordinaria de Accionistas de fecha 08 de abril de 2019 (Acta N° 100)

(c) Aprobados en la Asamblea Ordinaria de Accionistas de fecha 28 de abril de 2020 (Acta N° 103), y en Asamblea Extraordinaria de Accionistas de fecha 30 de setiembre de 2020 (Acta N° 104)

PwC
PricewaterhouseCoopers

Inicialado únicamente con fines de identificación

25 FEB 2021


Jerónimo Nasser
Gerente General


Jorge Rojas
Síndico


Sebastián Lahate
Vicepresidente

Gloria Gullino de Zarza
Contadora REC N°: 332362-5

SUDAMERIS BANK S.A.E.C.A.: C.C. 1433-Asunción, Paraguay • Tel. (595 21) 494 542 R.A. • Fax (595 21) 448 670

Swift: BSUDPPPX • gerencia@sudameris.com.py

**ESTADOS DE FLUJO DE EFECTIVO
AL 31 DE DICIEMBRE DE 2020 y 2019**


(Cifras expresadas en Guaraníes)

SUDAMERIS

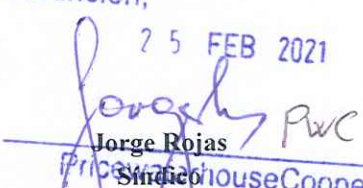

	31/12/2020	31/12/2019
I. ACTIVIDADES OPERATIVAS		
Productos financieros cobrados	751.609.386.950	609.331.714.573
Rentas de valores públicos y privados	30.841.455.388	31.192.817.573
Cargos financieros pagados	(404.859.418.884)	(318.245.761.810)
Resultados por servicios varios	70.252.013.858	57.368.711.010
Ingresos netos por operaciones de cambio y arbitraje	17.599.300.568	6.142.336.051
Otros ingresos	60.198.759.917	40.664.332.483
Pagos a proveedores y empleados	(243.416.289.085)	(236.613.319.768)
Aumento de créditos por intermediación financiera	(1.571.863.244.812)	(1.627.436.465.671)
Aumento neto de créditos diversos	(38.359.771.056)	23.731.945.275
Aumento neto de bienes adjudicados	(12.452.901.527)	(31.024.065.084)
Aumento de obligaciones por intermediación financiera	1.574.475.633.816	1.102.822.123.639
Disminución (aumento) de obligaciones diversas y provisiones	(2.968.615.556)	3.222.812.506
Pago de impuesto a la renta	(8.204.195.868)	(3.906.772.407)
Flujo neto de efectivo generado por las actividades operativas	222.852.113.709	(342.749.591.630)
II. ACTIVIDADES DE INVERSIÓN		
Adquisición de bienes de uso	c.8 (8.100.261.276)	(6.461.841.190)
Aumento de cargos diferidos- Mejoras en inmuebles alquilados y materiales de escritorio	c.9 (10.583.897.446)	(1.695.367.185)
Variación de inversiones en valores públicos y privados	(187.208.696.813)	9.444.674.911
Dividendos cobrados por acciones	6.096.984.703	5.234.801.472
Flujo neto de efectivo generado por las actividades de inversión	(199.795.870.832)	6.522.268.008
III. ACTIVIDADES DE FINANCIAMIENTO		
Incremento de Capital	60.000.000.000	792.745.000
Dividendos Pagados (*)	(280.182.738)	(355.287.719)
Variación de obligaciones con entidades financieras	445.948.229.883	564.639.320.194
Flujo neto de efectivo generado por las actividades de financiamiento	505.668.047.145	565.076.777.475
Aumento (Disminución) neta de efectivo y sus equivalentes	528.724.290.022	228.849.453.853
Efecto de las variaciones del tipo de cambio sobre el efectivo	63.501.389.247	38.594.817.142
Efectivo y sus equivalentes al inicio del ejercicio	1.279.847.552.220	1.012.403.281.225
Efectivo y sus equivalentes al final del ejercicio (A)	1.872.073.231.489	1.279.847.552.220
(A) Excluye partidas que no representan efectivo y equivalente de efectivo:		
· Deudores por productos financieros devengados	156.500.550	737.325.984
· Previsiones	(8.000.000)	(8.000.000)
Total Efectivo con provisiones y productos financieros devengados	1.872.221.732.039	1.280.576.878.204

Las notas A a I que se acompañan forman parte integrante de estos estados financieros

(*) Al 31 de diciembre de 2020 y 2019 se encontraban saldos pendientes de pago registradas en la cuenta "dividendos a pagar".


Gloria Gulino de Zarza
Contadora RUC N°: 332362-5


Jerónimo Nasser
Gerente General

Inicialado únicamente con
fines de identificación
Asunción,
25 FEB 2021

Jorge Rojas PwC
Sindicado HouseCoopers

Sebastien Lahaie
Vicepresidente

NOTAS A LOS ESTADOS FINANCIEROS
AL 31 DE DICIEMBRE DE 2020 y 2019

SUDAMERIS

(Cifras expresadas en Guaraníes)

A. CONSIDERACIÓN POR LA ASAMBLEA DE ACCIONISTAS

Los presentes estados financieros de Sudameris Bank Sociedad Anónima Emisora de Capital Abierto (en adelante mencionado indistintamente como "Sudameris Bank S.A.E.C.A." o "la Entidad") al 31 de diciembre de 2020 serán considerados por la próxima Asamblea General Ordinaria a realizarse en el año 2021, dentro del plazo establecido en el artículo 28 de los Estatutos Sociales en concordancia con el artículo 1.079 del Código Civil Paraguayo.

Los estados financieros correspondientes al ejercicio finalizado el 31 de diciembre de 2019 fueron aprobados por la Asamblea Ordinaria de Accionistas celebrada el 28 de abril de 2020.

B. INFORMACIÓN BÁSICA SOBRE LA ENTIDAD

b.1 Naturaleza jurídica

El Sudameris Bank es una Sociedad Anónima Emisora de Capital Abierto, cuyo accionista mayoritario es Abbeyfield Financial Holdings, domiciliado en Irlanda. La Entidad fue constituida en fecha 30 de junio de 1958 con Personería Jurídica reconocida por Decreto del Poder Ejecutivo N° 510 del 29 de septiembre de 1958 e inscrita en el Registro Público de Comercio bajo el N° 197 el 13 de agosto de 1959.

En fecha 15 de diciembre de 2005 los accionistas de la Entidad en Asamblea General Extraordinaria aprobaron el cambio de denominación de "Banco Sudameris Paraguay S.A.E.C.A." a "Sudameris Bank S.A.E.C.A.", el cual fue inscripto en el Registro Público de Comercio bajo el N° 304 el 14 de marzo de 2006.

La Entidad desarrolla todas las actividades permitidas a los bancos comerciales de acuerdo con las leyes de Paraguay y normas establecidas en las disposiciones del Banco Central del Paraguay (BCP).

Al 31 de Diciembre de 2020, la Entidad contaba con 20 oficinas de atención al público dentro del territorio paraguayo. Al 31 de diciembre de 2019 la Entidad contaba con 20 oficinas de atención al público.

b.2 Bases de preparación de los estados financieros

Los presentes estados financieros han sido preparados de acuerdo con las normas, reglamentaciones e instrucciones contables establecidas por el Banco Central del Paraguay (BCP).

Los saldos incluidos en los estados financieros se han preparado sobre la base de costos históricos, excepto para el caso de las cuentas en moneda extranjera y los bienes de uso, según se explica en los apartados c.1 y c.8 de la nota C, y no reconocen en forma integral los efectos de la inflación en la situación patrimonial del Banco ni en los resultados de sus operaciones, en atención a que la corrección monetaria integral no constituye una práctica contable de aceptación generalizada en Paraguay. Según el Índice General de Precios al Consumidor (IPC) publicado por el Banco Central del Paraguay, la inflación acumulada al 31 de diciembre los años 2020 y 2019 fue de 2,20% y 2,80%, respectivamente.

Estimaciones:

La preparación de estos estados financieros requiere que el Directorio y la Gerencia de la Entidad realicen ciertas estimaciones y supuestos que afectan los saldos de los activos y pasivos, la exposición de contingencias y el reconocimiento de los ingresos y gastos. Los activos y pasivos son reconocidos en los estados financieros cuando es probable que futuros beneficios económicos fluyan hacia o desde la Entidad y que las diferentes partidas tengan un costo o valor que puedan ser confiablemente medidos. Si en el futuro estas estimaciones y supuestos, que se basan en el mejor criterio del Directorio y la Gerencia a la fecha de estos estados financieros, se modificaran con respecto a las actuales circunstancias, los estimados y supuestos originales serán adecuadamente modificados en la fecha en que se produzcan tales cambios. Las principales estimaciones relacionadas con los estados financieros se refieren a las provisiones sobre activos y riesgos crediticios de dudoso cobro, las depreciaciones de bienes de uso, la amortización de cargos diferidos y las provisiones para cubrir otras contingencias.

(i) Información comparativa:

Los estados financieros al 31 de diciembre de 2020 y la información complementaria relacionada con ellos, se presentan en forma comparativa con los correspondientes estados e información complementaria correspondiente al ejercicio terminado el 31 de diciembre de 2019.

Inicialado únicamente con
fines de identificación

Asunción,

7 5 FEB 2021

VISIÓN: "Ser un Banco múltiple, de personas y empresas, centrado en la relación integral con nuestros clientes".

**NOTAS A LOS ESTADOS FINANCIEROS
AL 31 DE DICIEMBRE DE 2020 y 2019**

SUDAMERIS

(Cifras expresadas en Guaraníes)

b.3 Sucursales en el exterior

Al 31 de diciembre de 2020 y 2019, la Entidad no contaba con sucursales en el exterior.

b.4 Participación en otras sociedades

Al 31 de diciembre de 2020 y 2019, la Entidad mantiene una participación en el capital accionario de Bancard S.A. y una participación en el capital accionario de Sudameris Leasing S.A.

Las participaciones se encuentran valuadas a su costo de adquisición, (ver nota c.7). Los datos de dichas Sociedades son los que siguen:

Al 31 de diciembre de 2020:

Sociedad	Capital social Guaraníes	Valor nominal Guaraníes	Registración contable	% de participación
Bancard S.A.	135.450.000.000	9.675.000.000	9.675.000.000	7,14%
Sudameris Leasing S.A.	14.000.000.000	14.000.000.000	11.339.000.000	99,99%
Totales		23.675.000.000	21.014.000.000	

Al 31 de diciembre de 2019:

Sociedad	Capital social Guaraníes	Valor nominal Guaraníes	Registración contable	% de participación
Bancard S.A.	135.450.000.000	9.675.000.000	9.675.000.000	7,14%
Sudameris Leasing S.A.	14.000.000.000	7.140.000.000	7.140.000.000	51%
Totales		16.815.000.000	16.815.000.000	

b.5 Composición del capital y características de las acciones

La composición del capital integrado por tipos de acciones al 31 de diciembre de 2020 era la siguiente:

Tipo de Acciones	Cantidad	Número de votos que otorga cada una	Guaraníes
Ordinarias nominativas	532.064.271	1	532.064.271.000
Preferidas	60.000.000	-	60.000.000.000
Totales	592.064.271	-	592.064.271.000

En la Asamblea General Extraordinaria celebrada en fecha 30 de setiembre de 2020 según Acta Nro.104 se ha resuelto la emisión de acciones con derecho de preferencia por un total de Gs. 60.000.000.000.

En la Asamblea General Extraordinaria celebrada en fecha 28 de enero de 2021, según Acta Nro. 105 se ha aclarado el valor de rescate de las acciones preferidas subclases A y B debe ser el valor nominal.

La composición del capital integrado por tipos de acciones al 31 de diciembre de 2019 era la siguiente:

Tipo de Acciones	Cantidad	Número de votos que otorga cada una	Guaraníes
Ordinarias nominativas	438.749.092	1	438.749.092.000
Totales	438.749.092	-	438.749.092.000

Inicialado únicamente con
fines de identificación

Asunción,

25 FEB 2021

PWC

SUDAMERIS BANK S.A.E.C.A.: C.C. 1433. Asunción, Paraguay • Tel. (595 21) 494 542 R.A. • Fax (595 21) 448 670

Swift: BSUDPYPX • gerencia@sudameris.com.py

VISIÓN: "Ser un Banco múltiple, de personas y empresas, centrado en la relación integral con nuestros clientes".

NOTAS A LOS ESTADOS FINANCIEROS
AL 31 DE DICIEMBRE DE 2020 y 2019

SUDAMERIS

(Cifras expresadas en Guaraníes)

Al 31 de diciembre de 2020:

Accionista	Porcentaje de Participación de votos	Porcentaje de participación	País
Abbeyfield Financial Holdings	78,11%	70,19%	Irlanda
Nederlandse Financierings-Maatschappij voor Ontwikkelingslanden N.V.	15,00%	13,48%	Holanda
Jerónimo Nasser	5,00%	4,49%	Paraguay
Minoritarios	1,89%	11,84%	Paraguay

Asimismo, las personas jurídicas poseedoras de acciones de nuestra entidad, cuentan con la siguiente composición accionaria.

Sociedad: Abbeyfield Financial Holdings

Accionista	Porcentaje de participación	País
Abbeyfield Group Ltd.	100 %	Gran Bretaña

Sociedad: Abbeyfield Group Ltd.

Accionista	Porcentaje de participación	País
Abbeyfield Trust	100 %	Gran Bretaña

Abbeyfield Trust, tiene como beneficiario mayoritario al Sr. Conor Mc Enroy

Al 31 de diciembre de 2019:

Accionista	Porcentaje de participación	País
Abbeyfield Financial Holdings	78,11%	Irlanda
Nederlandse Financierings-Maatschappij voor Ontwikkelingslanden N.V.	15,00%	Holanda
Minoritarios	6,89%	Paraguay

Asimismo, las personas jurídicas poseedoras de acciones de nuestra entidad, cuentan con la siguiente composición accionaria.

Sociedad: Abbeyfield Financial Holdings

Accionista	Porcentaje de participación	País
Abbeyfield Group Ltd.	100 %	Gran Bretaña

Sociedad: Abbeyfield Group Ltd.

Accionista	Porcentaje de participación	País
Abbeyfield Trust	100 %	Gran Bretaña

Abbeyfield Trust, tiene como beneficiario mayoritario al Sr. Conor Mc Enroy

Inicialado únicamente con
fines de identificación

Asunción,

25 FEB 2021

PwC

PricewaterhouseCoopers

NOTAS A LOS ESTADOS FINANCIEROS
AL 31 DE DICIEMBRE DE 2020 y 2019

SUDAMERIS

(Cifras expresadas en Guaraníes)

b.6 Nómina del directorio y personal superior

DIRECTORIO		PERSONAL SUPERIOR	
Presidente	Sr. Conor McEnroy	Gerente General	Sr. José Jerónimo Nasser
Vice Presidente	Sr. Sebastien Lahaie	Gerente de División Operaciones, Administración y TI	Sr. José Luis Módica.
Directores	Sr. Lisardo Peláez	Gerente de División Control Financiero	Sr. Ramón Marcelo Escobar
	Sr. Nanno Kleiterp	Gerente de División Banca Corporativa	Sr. Carlos Osvaldo Canessa
	Sr. Garrett Kennedy	Gerente de División Banca Personas y PYMES	Sra. Maria Irene Gavilan
	Sr. Rafael López Fracchia	Gerente de División Recursos Humanos	Sra. Martha Elizabeth Rocha
	Sr. Roland Holst	Gerente de División Tesorería	Sr. Francisco Alberto Olivera
Síndico	Sr. Jorge Rojas	Gerente de División Riesgos de Créditos	Sr. Omar Abdel Fernández
		Gerente de División Auditoría Interna	Sr. Roberto Nicolás Ramírez
		Gerente de División Cumplimiento	Sr. Juan Manuel Cameron
		Gerente de División Asesoría Legal	Sra. Natalia Carolina Duarte
		Gerente de División Riesgos Operacionales	Sra. Gloria María González

C. INFORMACIÓN REFERENTE A LOS ACTIVOS Y PASIVOS

c.1 Valuación de moneda extranjera y posición de cambio

Los activos y pasivos en moneda extranjera se expresan, en el estado de situación patrimonial, a los tipos de cambio vigentes al cierre de cada ejercicio, los que fueron proporcionados por la mesa de cambios del Departamento de Operaciones Internacionales del Banco Central del Paraguay, y no difieren significativamente de los tipos de cambio vigentes en el mercado libre de cambios:

Tipo de cambio al 31 de diciembre de 2020 y 2019

Monedas	Tipo de cambio (Guaraníes por cada unidad de moneda extranjera)	
	31/12/2020	31/12/2019
1 Dólar Estadounidense	6.900,11	6.453,14
1 Peso Argentino	82,00	107,83
1 Euro	8.476,10	7.228,81
1 Real	1.329,83	1.597,67

Las diferencias de cambio por fluctuaciones en los tipos de cambio, entre las fechas de concertación de la operación y su liquidación o valuación al cierre del ejercicio, son reconocidas en resultados con las excepciones establecidas en la nota f.1. A continuación, se resume la posición en moneda extranjera de la Entidad:

CONCEPTO	31 de diciembre de			
	2020		2019	
	Importe arbitrado a US\$	Importe equivalente en ₧	Importe arbitrado a US\$	Importe equivalente en ₧
Activos totales en moneda extranjera	1.034.134.317	7.135.640.568.596	840.705.131	5.425.187.909.061
Pasivos totales en moneda extranjera	(979.469.966)	(6.758.450.522.679)	(827.635.771)	(5.340.849.503.240)
Posición neta contado	54.664.351	377.190.045.917	13.069.360	84.338.405.821
Ctas. Orden Contrato Forward Compra	10.699.368	73.826.817.027	8.813.541	56.875.013.969
Ctas. Orden Contrato Forward Venta	(49.309.000)	(340.237.523.990)	(16.504.000)	(106.502.622.560)
Posición Neta de forward	(38.609.632)	(266.410.706.963)	(7.690.459)	(49.627.608.591)
Posición neta de cambios	16.054.719	110.779.338.954	5.378.901	34.710.801.199

Al 31 de diciembre de 2020 y 2019, la posición en moneda extranjera no excedía el tope de posición fijado por el Banco Central del Paraguay.

Inicialado únicamente con
fines de identificación

Asunción,

25 FEB 2021

NOTAS A LOS ESTADOS FINANCIEROS
AL 31 DE DICIEMBRE DE 2020 y 2019

SUDAMERIS

(Cifras expresadas en Guaraníes)

c.2 Efectivo y equivalentes de efectivo

Para propósitos del estado de flujos de efectivo, el efectivo y equivalentes de efectivo comprenden el efectivo disponible y los depósitos en el Banco Central del Paraguay y en otras instituciones financieras.

c.3 Valores públicos y privados

Los valores públicos en cartera al 31 de diciembre de 2020 y 2019, no cotizables en bolsa, que han sido adquiridos a tasas y precios ofrecidos en el mercado a la fecha de compra, se valúan a su valor de costo más las rentas devengadas a cobrar al cierre de cada ejercicio, el cual en ningún caso excede su valor probable de realización.

Los valores privados adquiridos por la Entidad corresponden a letras de regulación monetaria y bonos comprados del sector público y privado, emitidos en guaraníes y dólares americanos. Se encuentran registrados a su valor de costo más la renta devengada a percibir al cierre de cada ejercicio. De acuerdo al Plan y Manual de cuentas de la Superintendencia de Bancos del Banco Central del Paraguay, los valores privados de corto plazo, es decir, aquellos que por su naturaleza son susceptibles de ser realizados de inmediato y que se mantienen por no más de un año se clasifican en el capítulo "Valores públicos y privados" y aquellos que son de largo plazo en el capítulo "Inversiones".

Saldos al 31 de diciembre de 2020

Descripción	Moneda de emisión	Importe en moneda de emisión	Importe en Guaraníes	
			Valor nominal	Valor contable
Valores públicos				
Letras de Regulación Monetaria (*)	Guaraníes	266.766.370.486	266.766.370.486	266.766.370.486
Bonos del Tesoro	Guaraníes	192.400.000.000	192.400.000.000	192.400.000.000
Intereses devengados	Guaraníes	-	-	17.667.604.838
Certificado de Depósito de Ahorro	Dólares	166,15	-	1.146.453
Intereses devengados	Dólares	6,06	-	41.815
Total			459.166.370.486	476.835.163.592

(*) Al 31 de diciembre de 2020 G 100.000.000.000 corresponden a Letras de regulación monetaria de disponibilidad restringida, mantenidas en el Banco Central del Paraguay, las cuales garantizan las operaciones del SIPAP.

Saldos al 31 de diciembre de 2019

Descripción	Moneda de emisión	Importe en moneda de emisión	Importe en Guaraníes	
			Valor nominal	Valor contable
Valores públicos				
Letras de Regulación Monetaria (*)	Guaraníes	259.659.800.534	259.659.800.534	259.659.800.534
Intereses devengados	Guaraníes	-	-	15.404.461.860
Certificado de Depósito de Ahorro	Dólares	1.215.242,40	-	7.842.129.339
Intereses devengados	Dólares	1.833,38	-	11.831.059
Total			259.659.800.534	282.918.222.792

(*) Al 31 de diciembre de 2019 G 190.000.000.000 corresponden a Letras de regulación monetaria de disponibilidad restringida, mantenidas en el Banco Central del Paraguay, las cuales garantizan las operaciones del SIPAP.

c.4 Activos y pasivos con cláusulas de reajuste

Al 31 de diciembre de 2020 y 2019 no existían activos ni pasivos con cláusula de reajuste del capital. Los préstamos obtenidos (pasivos) de la Agencia Financiera de Desarrollo (AFD) registrados al 31 de diciembre de 2020 en la cuenta Préstamos de Entidades Financieras por G 430.883.423.321 (G 406.511.089.302 al 31 de diciembre de 2019), los créditos otorgados (activo) con los recursos de la AFD, poseen cláusulas contractuales de reajuste de las tasas anuales de intereses.

Asunción,

25 FEB 2021

SUDAMERIS BANK S.A.E.C.A.: C.C. 1433. Asunción, Paraguay • Tel. (595 21) 494 542 R.A. • Fax (595 21) 448 670

Swift: BSUDPYPX • gerencia@sudameris.com.py

(Cifras expresadas en Guaraníes)

c.5 Cartera de créditos

El riesgo crediticio es controlado por el Directorio y la Gerencia de la Entidad, principalmente a través de la evaluación y análisis de las transacciones individuales, para lo cual se consideran ciertos aspectos claramente definidos en las políticas de crédito de la Entidad, tales como: la capacidad de pago demostrada y el endeudamiento del deudor, la concentración crediticia de grupos económicos, límites individuales de otorgamiento de créditos, evaluación de sectores económicos, garantías preferidas y el requerimiento de capital de trabajo, de acuerdo con los riesgos de mercado.

La cartera de créditos ha sido valuada y clasificada en función a la capacidad de pago y cumplimiento de los deudores o de un grupo de empresas vinculadas con respecto a la totalidad de sus obligaciones, de acuerdo con las políticas internas de valuación crediticia de la Entidad y con lo establecido en la Resolución del Directorio del Banco Central del Paraguay N° 1, Acta 60 de fecha 28 de septiembre de 2007, para lo cual:

a) Los deudores se segmentaron en los siguientes grupos: i) grandes deudores; ii) medianos y pequeños deudores; iii) microcréditos y iv) deudores personales de consumo o vivienda;

b) Los deudores han sido clasificados en 6 categorías de riesgo, en base a la evaluación y calificación de la capacidad de pago de un deudor o de un grupo de deudores compuesto por personas vinculadas, con respecto a la totalidad de sus obligaciones. Una modificatoria de la Resolución N° 1/2007 del BCP requiere que la categoría 1 se disgregue en tres sub-categorías a los efectos del cómputo de las provisiones;

c) Los intereses devengados sobre los créditos vigentes clasificados en las categorías de menor riesgo "1" y "2" se han imputado a ganancias en su totalidad.

Los intereses devengados y no cobrados a la fecha de cada ejercicio sobre los créditos vencidos y/o vigentes clasificados en categoría "2" y superior, que han sido reconocidos como ganancia hasta su entrada en mora, han sido provisionados en su totalidad;

d) Los intereses devengados y no cobrados de deudores con créditos vencidos y/o vigentes clasificados en las categorías "3", "4", "5" y "6" se mantienen en suspenso y se reconocen como ganancia en el momento de su cobro. Los créditos amortizables se consideran vencidos a partir de los 61 días de mora de alguna de sus cuotas y los créditos a plazo fijo, al día siguiente de su vencimiento. Ver nota f.1;

e) Las ganancias por valuación generadas por aquellas operaciones de créditos en moneda extranjera que se encuentren vencidas o clasificadas en categoría "3", "4", "5" o "6", se mantienen en suspenso y se reconocen como resultados en el momento de su realización. Ver nota f.1;

f) Se han constituido las provisiones específicas requeridas para cubrir las eventuales pérdidas que puedan derivarse de la no recuperación de cartera crediticia conforme los criterios y parámetros establecidos por Resolución del Directorio del Banco Central del Paraguay N° 1, Acta N° 60 de fecha 28 de setiembre de 2007 contemplando sus modificatorias y complementarias;

g) Se han constituido las provisiones genéricas sobre la cartera crediticia conforme los criterios y parámetros establecidos por Resolución del Directorio del Banco Central del Paraguay N° 1, Acta N° 60 de fecha 28 de setiembre de 2007. También se han constituido provisiones genéricas adicionales definidas por el Directorio de la Entidad;

h) Los créditos incobrables que son desafectados del activo, en las condiciones establecidas en la normativa del Banco Central del Paraguay aplicable en la materia, se registran y exponen en cuentas de orden.

i) La entidad se amparó en las Normas Reglamentarias vigentes, en el marco de la emergencia sanitaria a causa de la propagación (COVID-19) disponiendo la aplicación de la Resolución N°10, acta N°17 de fecha 16.03.20, Resolución N°4, acta N° 18 de fecha 18.03.20, Resolución N°4 acta N°23 de fecha 02.04.20, Resolución N° 1 acta N° 35 de fecha 10.06.20, como Medida excepcional complementaria de apoyo a sectores afectados económicamente.

c.5.1 Créditos vigentes al sector financiero

Incluyen colocaciones a plazo y préstamos de corto plazo concedidos a instituciones financieras tanto locales como del exterior, en moneda extranjera y en moneda nacional, que han sido pactadas a las tasas y precios ofrecidos en el mercado al momento de la colocación.

VISIÓN: "Ser un Banco múltiple, de personas y empresas, centrado en la relación integral con nuestros clientes".

**NOTAS A LOS ESTADOS FINANCIEROS
AL 31 DE DICIEMBRE DE 2020 y 2019**

SUDAMERIS

(Cifras expresadas en Guaraníes)

Concepto	31 de diciembre de	
	2020	2019
Colocaciones - moneda nacional	22.835.441.839	7.463.775.222
Colocaciones - moneda extranjera	57.944.569.981	84.015.549.066
Operaciones a liquidar (*)	53.079.001.996	115.042.184.661
Intereses devengados	1.017.775.414	546.990.317
Total	134.876.789.230	207.068.499.266

c.5.2 Créditos vigentes al sector no financiero

La cartera de créditos vigentes del sector no financiero estaba compuesta como sigue:

Concepto	31 de diciembre de	
	2020	2019
Préstamos a plazo fijo no reajustables	131.657.374.517	152.006.153.214
Préstamos amortizables no reajustables	7.468.310.787.135	6.422.609.958.121
Cheques comprados Bancos del País	3.005.046.200	15.336.498.194
Créditos utilizados en cuentas corrientes	77.575.121.140	112.519.452.014
Deudores por utilización de cartas de crédito	39.256.536.725	61.635.169.659
Deudores por utilización de tarjetas de crédito	82.185.679.690	84.323.693.905
Préstamos con recursos administrados (*)	392.590.206.037	405.532.389.315
Documentos descontados	151.764.666.550	211.831.398.175
Compra de cartera corporativa	65.543.134.019	86.638.074.613
Medida excepcional de apoyo emitida por el BCP	970.050.829.678	-
Operaciones a liquidar (**)	1.104.387.971	320.308.194
Prestamos no reajustables Sector Público	79.537.921.463	-
Ganancias por valuación a realizar	(1.839.878.956)	(481.477.469)
Deudores por productos financieros devengados	154.359.152.388	117.775.749.889
(-) Provisiones (Nota c.6)	(89.921.083.461)	(55.482.830.528)
Total	9.525.179.881.096	7.614.564.537.296

(*) Corresponde a los préstamos otorgados con recursos de organismos tales como FMO, AFD, entre otros.

(**) Las operaciones a liquidar incluidas las concertadas con el sector financiero, se componen de la siguiente manera:

Entidad	31 de diciembre de	
	2020	2019
Forward de monedas - Sector financiero	53.079.001.996	115.042.184.661
Forward de monedas - Sector no financiero	1.104.387.971	320.308.194
Total	54.183.389.967	115.362.492.855

Las operaciones forward de monedas son los instrumentos financieros pactados con clientes del sector financiero y no financiero que cumplen con las siguientes condiciones:

- (a) su valor razonable fluctúa en respuesta a cambios en el nivel o precio de un activo subyacente,
- (b) no requieren una inversión inicial neta o sólo obligan a realizar una inversión inferior a la que se requeriría en contratos que responden de manera similar a cambios en las variables de mercado, y
- (c) se liquidan en una fecha futura. Los contratos de intercambio obligatorio de monedas a futuro a un tipo de cambio previamente pactados entre las partes ("Forwards" de monedas) son contabilizadas inicialmente a su valor de concertación. Posteriormente, todo cambio en dicho importe, se imputa a resultados valuando a su valor nominal convertido a precios spot de inicio; y todos los contratos denominados en moneda extranjera son actualizados al tipo de cambio spot de la fecha de presentación de los estados financieros.

Inicialado únicamente con
fines de identificación

Asunción,

7 5 FEB 2021

SUDAMERIS BANK S.A.E.C.A.: C.C. 1433. Asunción, Paraguay • Tel. (595 21) 494 542 R.A. • Fax (595 21) 448 670

Swift: BSUDPYPX • gerencia@sudameris.com.py

VISIÓN: "Ser un Banco múltiple, de personas y empresas, centrado en la relación integral con nuestros clientes".

NOTAS A LOS ESTADOS FINANCIEROS
AL 31 DE DICIEMBRE DE 2020 y 2019

SUDAMERIS

(Cifras expresadas en Guaraníes)

De acuerdo con las normas de valuación de activos y riesgos crediticios establecidas por la Superintendencia de Bancos del Banco Central del Paraguay, al 31 de diciembre de 2020 y 2019 la cartera de créditos vigentes (Sector Financiero y Sector no Financiero) de la Entidad está clasificada por riesgo como sigue:

Riesgo	Saldo contable antes de provisiones (a)	Garantías computables para provisiones	Previsiones (c.6)		Saldo contable después de provisiones (d)
			Mínimo % (b)	Constituidas (c)	
Año 2020	₱	₱	(b)	₱	₱
1.- Categoría 1	7.070.708.955.907	3.011.909.562.548	-	4.415.553.939	7.066.293.401.968
2.- Categoría 1a	1.796.256.817.179	655.621.811.346	0,5	1.695.376.835	1.794.561.440.344
3.- Categoría 1b	645.148.828.833	307.017.380.138	1,5	1.710.114.945	643.438.713.888
4.- Categoría 2	139.532.863.025	99.856.198.375	5	4.410.276.932	135.122.586.093
5.- Categoría 3	28.013.778.937	23.971.015.342	25	3.540.375.633	24.473.403.304
6.- Categoría 4	6.609.243.992	1.669.009.476	50	2.731.202.572	3.878.041.420
7.- Categoría 5	474.121.125	-	75	320.161.969	153.959.156
8.- Categoría 6	10.889.633.778	-	100	10.045.658.642	843.975.136
Previsiones genéricas (c)				61.052.361.994	(61.052.361.994)
Ganancias por Valuación a Realizar					(1.839.878.956)
Total	9.697.634.242.776	4.100.044.977.225		89.921.083.461	9.605.873.280.359
Año 2019	₱	₱	(b)	₱	₱
1.- Categoría 1	5.274.989.638.203	2.298.385.303.563	-	-	5.274.989.638.203
2.- Categoría 1a	1.788.024.906.376	1.004.530.204.325	0,5	696.786.979	1.787.328.119.397
3.- Categoría 1b	586.353.420.630	242.801.367.331	1,5	2.136.028.294	584.217.392.336
4.- Categoría 2	68.281.360.970	50.260.941.216	5	2.048.530.777	66.232.830.193
5.- Categoría 3	27.557.064.013	23.330.686.666	25	3.682.047.445	23.875.016.568
6.- Categoría 4	12.478.895.830	4.252.844.969	50	4.635.251.747	7.843.644.083
7.- Categoría 5	588.282.484	-	75	441.280.858	147.001.626
8.- Categoría 6	3.961.283.198	317.123	100	3.960.966.075	317.123
Previsiones genéricas (c)				37.881.938.353	(37.881.938.353)
Ganancias por Valuación a Realizar					(481.477.469)
Total	7.762.234.851.704	3.623.561.665.193		55.482.830.528	7.706.270.543.707

(a) Incluye capitales e intereses y excluye "Operaciones a liquidar"

(b) Los porcentajes de previsión y categorías de riesgo definidos para la clasificación y constitución de provisiones de la cartera crediticia al 31 de diciembre de 2020 y 2019, se basan en los criterios establecidos para el efecto en la Resolución N° 1, Acta N° 60 del Directorio del BCP de fecha 28 de septiembre de 2007 y modificatorias. Los porcentajes se aplican sobre el saldo contable menos las garantías y considerando las resoluciones modificatorias.

Inicialado únicamente con
fines de identificación

Asunción,

7 5 FEB 2021

PwC

PricewaterhouseCoopers

SUDAMERIS BANK S.A.E.C.A.: C.C. 1433. Asunción, Paraguay • Tel. (595 21) 494 542 R.A. • Fax (595 21) 448 670

Swift: BSUDPYPX • gerencia@sudameris.com.py

NOTAS A LOS ESTADOS FINANCIEROS
AL 31 DE DICIEMBRE DE 2020 y 2019

SUDAMERIS

(Cifras expresadas en Guaraníes)

(c) Incluye las provisiones genéricas establecidas por la Entidad de acuerdo a los requerimientos de la Resolución 1/2007 del Banco Central del Paraguay. Las mencionadas provisiones genéricas se constituyen sobre el total de la cartera de créditos neta de provisiones registradas en rubro 14.000 – "Créditos vigentes por intermediación financiera- sector no financiero" y el rubro 16.000 "Créditos vencidos por intermediación financiera". Adicionalmente se incluyen las provisiones genéricas definidas por el Directorio de la Entidad al 31 de diciembre de 2020 y 2019.

(d) El saldo no incluye las operaciones a liquidar expuestas en las notas c.5.1 y c.5.2.

c.5.3 Créditos vencidos al sector financiero y no financiero

Categoría riesgo	Saldo contable antes de provisiones (a)	Garantías computables para provisiones	Previsiones (c.6)		Saldo contable después de provisiones (d)
			Mínimo %	Constituidas	
Año 2020	₱	₱	(b)	₱	₱
1.- Categoría 1	2.107.287.671	1.750.000.000	-	357.287.671	1.750.000.000
2.- Categoría 1a	-	1.897.267.363	0,5	-	-
3.- Categoría 1b	2.365.308.746	6.054.846.525	1,5	102.411.414	2.262.897.332
4.- Categoría 2	15.211.141.525	656.365.857	5	618.375.321	14.592.766.204
5.- Categoría 3	3.163.960.560	-	25	769.370.104	2.394.590.456
6.- Categoría 4	5.153.813.704	1.045.790.194	50	2.740.997.133	2.412.816.571
7.- Categoría 5	16.054.859.021	4.779.488.299	75	11.482.370.103	4.572.488.918
8.- Categoría 6	49.915.067.995	-	100	45.124.746.512	4.790.321.483
Previsiones genéricas	-	-	-	-	-
Ganancias por valuación en suspenso	-	-	-	-	(591.759.774)
Total (c)	93.971.439.222	16.183.758.238		61.195.558.258	32.184.121.190
Año 2019	₱	₱	(b)	₱	₱
1.- Categoría 1	-	-	-	-	-
2.- Categoría 1a	-	-	0,5	-	-
3.- Categoría 1b	9.557.237.816	22.910.980.990	1,5	97.768.837	9.459.468.979
4.- Categoría 2	5.731.565.908	29.887.618	5	204.136.958	5.527.428.950
5.- Categoría 3	36.970.752.322	-	25	7.561.814.294	29.408.938.028
6.- Categoría 4	8.121.840.793	8.769.490.841	50	4.091.419.930	4.030.420.863
7.- Categoría 5	17.260.972.270	-	75	13.233.755.044	4.027.217.226
8.- Categoría 6	44.125.783.965	-	100	35.356.293.123	8.769.490.842
Previsiones genéricas	-	-	-	-	-
Ganancias por valuación en suspenso	-	-	-	-	(1.086.105.051)
Total (c)	121.768.153.074	31.710.359.449		60.545.188.186	60.136.859.837

(a) Incluye capitales e intereses y excluye "Ganancias por valuación a realizar".

(b) Los porcentajes de previsión y categorías de riesgo definidos para la clasificación y constitución de provisiones de la cartera crediticia al 31 de diciembre de 2020 y 2019, se basan en los criterios establecidos para el efecto en la Resolución N° 1, Acta N° 60 del Directorio del BCP de fecha 28 de septiembre de 2007 y modificatorias.

Inicialado únicamente con
fines de identificación

Asunción,

25 FEB 2021

PWC

PricewaterhouseCoopers

NOTAS A LOS ESTADOS FINANCIEROS
AL 31 DE DICIEMBRE DE 2020 y 2019

SUDAMERIS

(Cifras expresadas en Guaraníes)

(c) Incluye las provisiones genéricas establecidas por la Entidad de acuerdo a los requerimientos de la Resolución 1/2007 del Banco Central del Paraguay, las mencionadas provisiones genéricas se constituyen sobre el total de la cartera de créditos neta de provisiones registradas en rubro 14.000 – "Créditos vigentes por intermediación financiera- sector no financiero" y el rubro 16.000 "Créditos vencidos por intermediación financiera". Adicionalmente se incluyen las provisiones genéricas definidas por el Directorio de la Entidad para los ejercicios 2020 y 2019.

(d) El saldo no incluye las operaciones a liquidar expuestas en las notas c.5.1 y c.5.2.

c.5.4. Créditos consolidados vigentes y vencidos al sector financiero y no financiero

Riesgo	Saldo contable antes de provisiones (a)	Garantías computables para provisiones	Provisiones (c.6)		Saldo contable después de provisiones (d)
			Mínimo %	Constituidas	
Año 2020	₱	₱	(b)	₱	₱
1.- Categoría 1	7.072.816.243.578	3.013.659.562.548	0	(4.772.841.610)	7.068.043.401.968
2.- Categoría 1a	1.796.256.817.179	657.519.078.709	5	(1.695.376.835)	1.794.561.440.344
3.- Categoría 1b	647.514.137.579	313.072.226.663	5	(1.812.526.359)	645.701.611.220
4.- Categoría 2	154.744.004.550	100.512.564.232	5	(5.028.652.253)	149.715.352.297
5.- Categoría 3	31.177.739.497	23.971.015.342	25	(4.309.745.737)	26.867.993.760
6.- Categoría 4	11.763.057.696	2.714.799.670	50	(5.472.199.705)	6.290.857.991
7.- Categoría 5	16.528.980.146	4.779.488.299	75	(11.802.532.072)	4.726.448.074
8.- Categoría 6	60.804.701.773	-	100	(55.170.405.154)	5.634.296.619
Provisiones genéricas (c)				(61.052.361.994)	(61.052.361.994)
Ganancias por valuación en suspenso					(2.431.638.730)
Total	9.791.605.681.998	4.116.228.735.463		(151.116.641.719)	9.638.057.401.549
Año 2019	₱	₱	(b)	₱	₱
1.- Categoría 1	5.274.989.638.203	2.298.385.303.563	-	-	5.274.989.638.203
2.- Categoría 1a	1.788.024.906.376	1.004.530.204.325	5	696.786.979	1.787.328.119.397
3.- Categoría 1b	595.910.658.446	265.712.348.321	5	2.233.797.131	593.676.861.315
4.- Categoría 2	74.012.926.878	50.290.828.834	5	2.252.667.735	71.760.259.143
5.- Categoría 3	64.527.816.335	23.330.686.666	25	11.243.861.739	53.283.954.596
6.- Categoría 4	20.600.736.623	13.022.335.810	50	8.726.671.677	11.874.064.946
7.- Categoría 5	17.849.254.754	-	75	13.675.035.902	4.174.218.852
8.- Categoría 6	48.087.067.163	317.123	100	39.317.259.198	8.769.807.965
Provisiones genéricas (c)				37.881.938.353	(37.881.938.353)
Ganancias por valuación en suspenso					(1.567.582.520)
Total	7.884.003.004.778	3.655.272.024.642		116.028.018.714	7.766.407.403.544

(a) Incluye capitales e intereses y excluye "operaciones a liquidar" y "ganancias por valuación a realizar". Los porcentajes de previsión y categorías de riesgo definidos para la clasificación y constitución de provisiones de la cartera crediticia al 31 de diciembre de 2020 y 2019, se basan en los criterios establecidos para el efecto en la Resolución N° 1, Acta N° 60 del Directorio del BCP de fecha 28 de septiembre de 2007 y modificatorias.

(b) Incluye las provisiones genéricas establecidas por la Entidad de acuerdo a los requerimientos de la Resolución 1/2007 del Banco Central del Paraguay, las mencionadas provisiones genéricas se constituyen sobre el total de la cartera de créditos neta de provisiones registradas en rubro 14.000 – "Créditos vigentes por intermediación financiera- sector no financiero" y el rubro 16.000 "Créditos vencidos por intermediación financiera". Adicionalmente se incluyen las provisiones genéricas definidas por el Directorio de la Entidad para los ejercicios 2020 y 2019.

Inicialado únicamente con
fines de identificación

Asunción,

25 FEB 2021

PWC

PricewaterhouseCoopers

VISIÓN: "Ser un Banco múltiple, de personas y empresas, centrado en la relación integral con nuestros clientes".

**NOTAS A LOS ESTADOS FINANCIEROS
AL 31 DE DICIEMBRE DE 2020 Y 2019**

SUDAMERIS

(Cifras expresadas en Guaraníes)

c.5.5. Créditos diversos

Su composición al 31 de diciembre de 2020 y 2019 es como sigue:

Concepto	31 de diciembre de	
	2020	2019
Anticipo del impuesto a la renta	10.938.927.824	10.093.032.840
Diversos	41.695.811.019	38.714.923.136
Cargos pagados por adelantado	49.765.855.068	17.190.804.149
Gastos a recuperar	1.191.432.158	5.810.406.589
IVA y retenciones del IVA	4.019.325.098	72.678.876
Indemnizaciones reclamadas por siniestro	222.824.209	55.865.067
Deudores por venta de bienes a plazo - neto	15.309.853.605	1.843.309.248
Retenciones del Impuesto a las Utilidades y Dividendos	290.840.098	-
Retenciones del impuesto a la renta	409.196.482	-
Crédito fiscal ejercicio anterior	11.837.302	11.837.302
Ganancias por valuación a realizar	-	(135.188.260)
(-) Previsiones (Nota c.6)	(1.312.370.166)	(2.811.120.472)
Total	122.543.532.697	70.846.548.475

c.6 Previsiones sobre riesgos directos y contingentes

Las provisiones sobre préstamos dudosos y otros activos, se determinan al fin de cada ejercicio en base al estudio de la cartera, realizado con el objeto de determinar la porción no recuperable de los mismos y considerando lo establecido, para cada tipo de riesgo crediticio, en la Resolución del Directorio del Banco Central del Paraguay N° 1, Acta 60 de fecha 28 de setiembre de 2007.

Periódicamente la Gerencia de la Entidad efectúa, en función a las normas de valuación de créditos establecidas por la Superintendencia de Bancos del Banco Central del Paraguay y con criterios y políticas propias de la Entidad, revisiones y análisis de la cartera de créditos a los efectos de ajustar las provisiones para cuentas de dudoso cobro. Se han constituido todas las provisiones necesarias para cubrir eventuales pérdidas sobre riesgos directos y contingentes, conforme al criterio de la gerencia de la Entidad y con lo exigido por la Resolución N° 1 del Directorio del Banco Central del Paraguay, Acta N° 60 de fecha 28 de setiembre de 2007. El movimiento registrado durante los ejercicios finalizados el 31 de diciembre de 2020 y 2019 en las cuentas de provisiones se resume como sigue:

Al 31 de diciembre de 2020

Previsiones sobre	Saldo al inicio del ejercicio	Constitución de provisiones en el ejercicio	Aplicación de provisiones en el ejercicio	Desafectación de provisiones en el ejercicio	Variación por valuación en M/E	Saldo al cierre del ejercicio
Disponible	8.000.000	-	-	-	-	8.000.000
Créditos vigentes - Sector financiero	-	3.363.354.738	-	3.363.439.903	85.165	-
Créditos vigentes - Sector no financiero	55.482.830.528	254.637.388.420	-	220.790.511.264	591.375.777	89.921.083.461
Créditos diversos (c.5.5)	2.811.120.472	439.037.322	-	2.002.609.392	64.821.764	1.312.370.166
Créditos vencidos	60.545.188.186	112.916.973.492	33.743.307.270	80.895.284.224	2.371.988.074	61.195.558.258
Bienes Adjudicados	29.139.428.318	64.826.305.705	16.176.537.674	977.164.869	71.577.535	76.883.609.015
Contingentes (*)	621.616.722	14.707.073.479	-	13.720.544.613	(21.062.992)	1.587.082.596
TOTAL	148.608.184.226	450.890.133.156	49.919.844.944	321.749.554.265	3.078.785.323	230.907.703.496

Inicialado únicamente con
fines de identificación

Asunción,

25 FEB 2021

SUDAMERIS BANK S.A.E.C.A.: C.C. 1433. Asunción, Paraguay • Tel. (595 21) 494 542 R.A. • Fax (595 21) 448 670

Swift: BSUDPYPX • gerencia@sudameris.com.py

VISIÓN: "Ser un Banco múltiple, de personas y empresas, centrado en la relación integral con nuestros clientes".

NOTAS A LOS ESTADOS FINANCIEROS
AL 31 DE DICIEMBRE DE 2020 y 2019



(Cifras expresadas en Guaraníes)

Al 31 de diciembre de 2019

Previsiones sobre	Saldos al inicio del ejercicio	Constitución de provisiones en el ejercicio (**)	Aplicación de provisiones en el ejercicio	Desafectación de provisiones en el ejercicio (**)	Variación por valuación en M/E	Saldos al cierre del ejercicio
Disponible	8.000.000	-	-	-	-	8.000.000
Créditos vigentes - Sector financiero	1.306.836	113.410.563	-	114.918.568	201.169	-
Créditos vigentes - Sector no financiero	32.588.681.473	233.701.339.219	1.418.576.249	209.986.465.602	597.851.687	55.482.830.528
Créditos diversos (c.5.5)	3.518.468.830	1.195.122.298	-	2.033.871.549	131.400.893	2.811.120.472
Créditos vencidos	50.720.093.983	93.273.343.766	15.731.035.404	69.971.276.531	2.254.062.372	60.545.188.186
Bienes Adjudicados	13.817.841.268	16.422.585.945	1.017.101.448	367.311.604	283.414.157	29.139.428.318
Contingentes (*)	497.505.740	6.614.056.124	-	6.493.568.801	3.623.659	621.616.722
TOTAL	101.151.898.130	351.319.857.915	18.166.713.101	288.967.412.655	3.270.553.937	148.608.184.226

(*) De acuerdo al Plan y Manual de Cuentas de la Superintendencia de Bancos son provisiones que se exponen en el capítulo "Previsiones" del pasivo.

(**) La diferencia en el total de Constitución de provisiones del ejercicio con las cuentas de resultados de PYG 25.267.379.605.- corresponde a los saldos de créditos desafectados del activo por incobrables que fueron contabilizados en los rubros 7430020008-CREDITOS INCOBRABLES-PTMO/TC por el importe de PYG 24.308.625.279.- y 7430020108-CREDITOS INCOBRABLES-SOBREG. por el importe de PYG 958.754.326.

c.7 Inversiones

Las inversiones representan la tenencia de títulos de renta fija o variable emitidos por el sector privado y de bienes no aplicados al giro de la Entidad. Los mismos se valúan, según su naturaleza, conforme a los siguientes criterios:

a) Bienes recibidos en recuperación de créditos: Estos bienes se valúan por el menor de los siguientes tres valores: valor de tasación, valor de adjudicación y saldo de la deuda inmediatamente antes de la adjudicación, conforme con las disposiciones del Banco Central del Paraguay en la materia. Adicionalmente, para los bienes que superan los plazos establecidos por el Banco Central del Paraguay para su tenencia, se constituyen provisiones conforme a lo dispuesto en la Resolución N° 1, Acta 60 de fecha 28 de setiembre de 2007 (modificada parcialmente por la medida transitoria Resolución N° 10 Acta N° 17 de fecha 16/03/2020) del Directorio del Banco Central del Paraguay.

b)

c) Inversiones de renta variable emitidos por el sector privado: Inversiones permanentes por participaciones en sociedades, las que han sido valuadas a su valor de adquisición, dado que representan una participación minoritaria en el capital de la Entidad. Este valor no es superior a su valor de mercado, calculado en base al valor patrimonial proporcional de tales inversiones.

A continuación, se detallan las inversiones de la Entidad:

Al 31 de diciembre de 2020

Concepto	Saldo contable antes de provisiones	Previsiones (nota c.6)	Saldo contable después de provisiones
Bienes adquiridos en recuperación de créditos	227.331.801.709	(73.737.813.989)	153.593.987.720
Inversiones en títulos valores de renta fija emitido por el sector privado	60.288.318.714	-	60.288.318.714
Derechos Fiduciarios	3.501.338.776	(3.137.870.026)	363.468.750
Inversiones de renta variable emitidas por el sector privado (Nota b.4) (*)	21.014.000.000	-	21.014.000.000
Otras inversiones	21.371.804.714	(7.925.000)	21.363.879.714
Rentas sobre Inversiones Sector Privado	475.690.663	-	475.690.663
TOTAL	333.982.954.576	(76.883.609.015)	257.099.345.561

(*) Al 31 de diciembre de 2020 la Entidad ha entregado en prenda a Bancard S.A. títulos de acciones de Bancard S.A. propiedad del Sudameris Bank S.A.E.C.A., por un valor nominal de G 5.121.000.000. Las acciones preñadas, garantizan todas

Inicialado únicamente con
títulos de identificación
Asunción,

SUDAMERIS BANK S.A.E.C.A.: C.C. 1433. Asunción, Paraguay • Tel. (595 21) 494 642 R.A. • Fax (595 21) 448 670

Swift: BSUDPYPX • gerencia@sudameris.com.py

25 FEB 2021
PwC
PricewaterhouseCoopers

NOTAS A LOS ESTADOS FINANCIEROS
AL 31 DE DICIEMBRE DE 2020 y 2019

SUDAMERIS

(Cifras expresadas en Guaraníes)

las obligaciones que puedan derivar para con Bancard S.A. por las operaciones de tarjetas de crédito y los saldos que resultan de las transacciones en cajeros automáticos o puntos de venta de la Red Infonet.

(*) La participación en Sudameris Leasing S.A. asciende a G 11.339.000.000 al 31 de diciembre de 2020.

Al 31 de diciembre de 2019

Concepto	Saldo contable antes de provisiones	Provisiones (nota c.6)	Saldo contable después de provisiones
Bienes adquiridos en recuperación de créditos	214.878.900.182	(26.065.210.827)	188.813.689.355
Inversiones en títulos valores de renta fija emitido por el sector privado	68.567.846.523	-	68.567.846.523
Derechos Fiduciarios	3.430.685.848	(3.066.292.491)	364.393.357
Inversiones de renta variable emitidas por el sector privado (Nota b.4) (*)	16.815.000.000	-	16.815.000.000
Otras inversiones	20.478.695.044	(7.925.000)	20.470.770.044
Rentas sobre Inversiones Sector Privado	458.756.246	-	458.756.246
TOTAL	324.629.883.843	(29.139.428.318)	295.490.455.525

(*) Al 31 de diciembre de 2019 la Entidad ha entregado en prenda a Bancard S.A. títulos de acciones de Bancard S.A. propiedad del Sudameris Bank S.A.E.C.A., por un valor nominal de G 5.121.000.000. Las acciones prendadas, garantizan todas las obligaciones que puedan derivar para con Bancard S.A. por las operaciones de tarjetas de crédito y los saldos que resultan de las transacciones en cajeros automáticos o puntos de venta de la Red Infonet.

(*) La participación en Sudameris Leasing S.A. asciende a Gs.7.140.000.000 al 31 de diciembre de 2019.

c.8 Bienes de uso

Los valores de origen de los bienes de uso y sus depreciaciones acumuladas al inicio del ejercicio, se encuentran revaluados hasta el 31 de diciembre de 2019 y 2018, de acuerdo con lo establecido en la Ley N° 125/91, considerando los coeficientes de actualización suministrados a tal efecto por la Subsecretaría de Estado de Tributación.

La contrapartida del incremento neto de los bienes se expone en la cuenta "Ajustes al patrimonio" del Patrimonio Neto de la Entidad.

A partir del ejercicio 2020, el tratamiento de los bienes del Activo Fijo, es realizado conforme lo dispuesto en el Artículo 31 del Decreto 3182/2019, que reglamenta el IRE establecido en la Ley 6380/2019 "de Modernización y Simplificación del Sistema Tributario Nacional", y la Resolución 77/2020.

El criterio adoptado por el Banco para los bienes del Activo Fijo existentes al 31 de diciembre de 2019 que aún poseían años de vida útil, el valor residual fue determinado sobre el valor fiscal neto de los mismos.

Para los bienes dados de alta en el año 2020, el valor residual es determinado sobre el valor del costo de los mismos, de acuerdo a la categoría de cada uno de ellos.

El costo de las mejoras que extienden la vida útil de los bienes o aumentan su capacidad productiva es imputado a las cuentas respectivas del activo. Los bienes en construcción están valuados al costo. Los gastos de mantenimiento son cargados a resultados. La depreciación de los bienes de uso es calculada por el método de línea recta, a partir del año siguiente al de su incorporación, aplicando las tasas anuales establecidas en las reglamentaciones de la Ley N° 125/91, las cuales resultan suficientes para extinguir los valores de los mismos al final de su vida útil estimada. El valor residual de los bienes revaluados considerados en su conjunto no excede su valor recuperable de cada ejercicio.

De acuerdo con la legislación bancaria, las entidades financieras que operan en Paraguay tienen prohibido dar en garantía los bienes de uso, salvo los que se afecten en respaldo de las operaciones de arrendamiento financiero y al Banco Central del Paraguay (Art. 70 inciso b. de la Ley 861/96). La legislación bancaria fija un límite para la inversión en bienes de uso que es el 50% del patrimonio efectivo de la entidad financiera. El saldo contable de los bienes de uso de la Entidad al 31 de diciembre de 2020 y 2019, se encuentra dentro del límite establecido.

Inicialado únicamente con
fines de identificación

Asunción,

25 FEB 2021

PwC

PricewaterhouseCoopers

VISIÓN: "Ser un Banco múltiple, de personas y empresas, centrado en la relación integral con nuestros clientes".

NOTAS A LOS ESTADOS FINANCIEROS
AL 31 DE DICIEMBRE DE 2020 y 2019

SUDAMERIS

(Cifras expresadas en Guaraníes)

A continuación, se expone la composición de los saldos de bienes de uso al 31 de diciembre de 2020 y 2019:

CONCEPTO	VALOR DE ORIGEN		Bajas del ejercicio	Reclasif. y/o Ajustes	Revalúo del ejercicio	Saldo al cierre
	Saldo al Inicio	Altas del ejercicio				
Propios						
Inmuebles - Terrenos	25.477.201.913	-	-	-	-	25.477.201.913
Inmuebles - Edificios	40.669.525.448	-	-	-	-	40.669.525.448
Instalaciones	25.680.245.045	108.263.643	(676.691.387)	-	-	25.111.817.301
Muebles y útiles	17.333.526.823	701.742.272	(1.057.420.263)	-	-	16.977.848.832
Equipos de computación	29.699.327.953	2.254.536.016	(748.257.860)	-	-	31.205.606.109
Cajas de seguridad	285.160.673	-	(2.682.824)	-	-	282.477.849
Elementos de transporte	4.723.993.414	607.518.451	(498.254.678)	-	-	4.833.257.187
Edificio en construcción	224.447.146	4.539.992.869	-	-	-	4.764.440.015
Total 2020	144.093.428.415	8.212.053.251	(2.983.307.012)	-	-	149.322.174.654
Total 2019	136.286.993.688	10.019.384.223	(4.622.475.731)	-	2.409.526.235	144.093.428.415

Concepto	DEPRECIACIONES		Revalúo de la Depreciación	Bajas	Saldo al Cierre	Valor Neto
	Saldo al Inicio	Depreciación del Ejercicio				
Propios						
Inmuebles - Terrenos	-	-	-	-	-	25.477.201.913
Inmuebles - Edificios	17.719.051.833	664.954.026	-	-	18.384.005.859	22.285.519.589
Instalaciones	19.230.876.164	1.199.436.531	-	(668.355.110)	19.761.957.585	5.349.859.716
Muebles y útiles	14.219.199.208	816.109.535	-	(954.326.218)	14.080.982.525	2.896.866.307
Equipos de computación	24.972.413.212	1.941.324.237	-	(748.232.060)	26.165.505.389	5.040.100.720
Cajas de seguridad	212.295.364	18.811.287	-	(2.347.471)	228.759.180	53.718.669
Elementos de transporte	3.500.284.032	372.449.809	-	(498.254.178)	3.374.479.663	1.458.777.524
Edificio en construcción	-	-	-	-	-	4.764.440.015
Total 2020	79.854.119.813	5.013.085.425	-	(2.871.515.037)	81.995.690.201	67.326.484.453
Total 2019	73.770.556.775	6.469.665.871	678.829.865	(1.064.932.698)	79.854.119.813	64.239.308.602

c.9 Cargos diferidos

La composición del rubro al 31 de diciembre de 2020 y 2019 es la siguiente:

Al 31 de diciembre de 2020

Concepto	Saldo neto Inicial	Aumentos	Reclasificación y bajas	Amortizaciones	Saldo neto final
Previsiones Medida Excepcional	-	8.012.491.268	-	(2.135.920.938)	5.876.570.330
Mejoras e instalaciones en inmuebles alquilados (*)	2.588.434.806	2.399.561.146	-	(3.099.324.711)	1.888.671.241
Subtotal	2.588.434.806	10.412.052.414	-	(5.235.245.649)	7.765.241.571
Material de escritorio y otros	1.715.232.082	1.915.656.831	(1.743.811.799)	-	1.887.077.114
Subtotal	1.715.232.082	1.915.656.831	(1.743.811.799)	-	1.887.077.114
Total	4.303.666.888	12.327.709.245	(1.743.811.799)	(5.235.245.649)	9.652.318.685

Al 31 de diciembre de 2019

Concepto	Saldo neto Inicial	Aumentos	Reclasificación y bajas	Amortizaciones	Saldo neto final
Bienes Intangibles - Sistema	-	-	-	-	-
Mejoras e instalaciones en inmuebles alquilados (*)	1.377.752.720	1.634.493.946	-	(423.811.860)	2.588.434.806
Subtotal	1.377.752.720	1.634.493.946	-	(423.811.860)	2.588.434.806
Material de escritorio y otros	1.654.358.843	1.986.766.340	(1.925.893.101)	-	1.715.232.082
Subtotal	1.654.358.843	1.986.766.340	(1.925.893.101)	-	1.715.232.082
Total	3.032.111.563	3.621.260.286	(1.925.893.101)	(423.811.860)	4.303.666.888

(*)La Entidad amortiza las mejoras e instalaciones en inmuebles alquilados en forma lineal considerando una vida útil de 5 años.

Asunción.

SUDAMERIS BANK S.A.E.C.A.: C.C. 1433. Asunción, Paraguay • Tel. (595 21) 494 542 R.A. • Fax (595 21) 448 670

Swift: BSUDPYPX • gerencia@sudameris.com.py

**NOTAS A LOS ESTADOS FINANCIEROS
AL 31 DE DICIEMBRE DE 2020 Y 2019**

SUDAMERIS

(Cifras expresadas en Guaraníes)

c. 10 Obligaciones o debentures y bonos emitidos en circulación

El rubro "Obligaciones por intermediación financiera – Sector No Financiero" del estado de situación patrimonial, incluye bonos subordinados y préstamos obtenidos de Entidades no financieras (IPS), cuyos saldos y detalles al 31 de diciembre de 2020 y 2019 son los siguientes:

a) Los préstamos obtenidos de Entidades no financieras:

Entidad	Moneda	Monto del Préstamo (*)	Plazo del vencimiento	Saldo al 31/12/20	Saldo al 31/12/19
Instituto de Prevision Social (IPS)	Guaranies	44.000.000.000	16/2/2021	7.333.333.345	22.000.000.000
Total				7.333.333.345	22.000.000.000

(*) En fecha 22 de diciembre de 2015 el Instituto de Previsión Social ha otorgado un préstamo al Sudameris Bank S.A.E.C.A. Los fondos recibidos fueron destinados al financiamiento de pequeñas y medianas empresas. El préstamo posee una fianza del Banco Interamericano de Desarrollo.

b) Los bonos Subordinados se componen de la siguiente manera:

Al 31 de diciembre de 2020

Número de Resolución de autorización del BCP	Moneda de Emisión	Monto de la emisión (**)	Plazo del vencimiento	Saldo al 31/12/20
00285/2013	US\$	10.000.000	15/06/2022	69.001.100.000
00001/2019	US\$	10.000.000	03/02/2026	69.001.100.000
00001/2019	US\$	10.000.000	02/09/2027	69.001.100.000
00127/2019	US\$	20.000.000	06/12/2029	138.002.200.000
Total	US\$	50.000.000		345.005.500.000
Total obligaciones (a) y bonos emitidos (b)				352.338.833.345

(**) El Banco Central del Paraguay ha autorizado en el 2019 la emisión de bonos subordinados en moneda extranjera por un total de US\$ 40.000.000. En ese marco, la Entidad procedió a emitir títulos por valor de US\$ 40.000.000. Los bonos subordinados serán convertibles en acciones, por el solo ministerio de la Ley, en caso que se requiera alcanzar los capitales mínimos exigidos en la Ley o reponer las pérdidas de capital (Ley 861/96). Los bonos subordinados no gozan de la garantía de depósitos establecida en la Ley 2334/03.

Al 31 de diciembre de 2019

Número de Resolución de autorización del BCP	Moneda de Emisión	Monto de la emisión (**)	Plazo del vencimiento	Saldo al 31/12/19
00285/2013	US\$	10.000.000	15/12/2020	64.531.400.000
00285/2013	US\$	10.000.000	15/06/2022	64.531.400.000
00001/2019	US\$	10.000.000	03/02/2026	64.531.400.000
00001/2019	US\$	10.000.000	02/09/2027	64.531.400.000
00127/2019	US\$	20.000.000	06/12/2029	129.062.800.000
Total	US\$	60.000.000		387.188.400.000
Total obligaciones (a) y bonos emitidos (b)				409.188.400.000

(**) El Banco Central del Paraguay ha autorizado en el 2019 la emisión de bonos subordinados en moneda extranjera por un total de US\$ 40.000.000. En ese marco, la Entidad procedió a emitir títulos por valor de US\$ 40.000.000. Los bonos subordinados serán convertibles en acciones, por el solo ministerio de la Ley, en caso que se requiera alcanzar los capitales mínimos exigidos en la Ley o reponer las pérdidas de capital (Ley 861/96). Los bonos subordinados no gozan de la garantía de depósitos establecida en la Ley 2334/03.

Inicialado únicamente con
fines de identificación

Asunción,

25 FEB 2021

PwC

**NOTAS A LOS ESTADOS FINANCIEROS
AL 31 DE DICIEMBRE DE 2020 y 2019**

SUDAMERIS

(Cifras expresadas en Guaraníes)

c.11 Limitaciones a la libre disponibilidad de los activos o del patrimonio y cualquier otra restricción al derecho de propiedad

Al 31 de diciembre de 2020 y 2019 existen las siguientes limitaciones:

- a) Depósitos en el Banco Central del Paraguay en concepto de encaje legal según se describe en nota c.17;
- b) Restricciones a la distribución de utilidades según se describe en nota d.5;
- c) Restricciones para dar en garantía los bienes de uso según se explica en nota c.8;
- d) Restricciones regulatorias para dar en garantía componentes del activo en respaldo de los depósitos captados del público;
- e) En los ejercicios 2020 y 2019, acciones de Bancard S.A. dadas en garantía a Bancard S.A.

No existen otras limitaciones a la libre disponibilidad de los activos o del patrimonio y cualquier otra restricción al derecho de propiedad.

c.12 Garantías otorgadas respecto a pasivos

Al 31 de diciembre de 2020 y 2019, no existen garantías otorgadas por la Entidad respecto a sus pasivos, con excepción de las Obligaciones por intermediación financiera contraídas con la Agencia Financiera de Desarrollo (AFD) (ver Nota c.13), cuyos contratos son y serán obligaciones directas e incondicionales de la Entidad, constituyéndose las mismas en créditos privilegiados con respecto a otras obligaciones y pasivos (actuales o contingentes) no garantizados y no subordinados, emitidos, creados o asumidos actualmente o en el futuro por la Entidad.

Estos préstamos, que garantizan las obligaciones con la AFD, corresponden a operaciones conceptualizadas como redescuento de cartera, aprobados dentro de los contratos establecidos entre ambas partes.

c.13 Obligaciones por intermediación financiera

El saldo se compone como sigue:

SECTOR FINANCIERO	31/12/2020 G	31/12/2019 G
Otras instituciones financieras		
Depósitos a la vista	56.229.459.270	35.478.465.707
Banco Central del Paraguay- Aporte para el fondo de garantía	9.696.611.626	7.705.883.190
Certificado de depósitos de ahorro	485.173.733.479	348.366.081.325
Call money recibidos	-	142.718.840.000
Depósito en Cta. Ctes. de otras entidades financieras	36.833.941.054	29.350.878.002
Subtotal	587.933.745.429	563.620.148.224
Corresponsales créditos documentarios diferidos	38.745.762.016	61.403.688.106
Subtotal	38.745.762.016	61.403.688.106
Operaciones a liquidar	51.272.821.685	115.092.292.460
Subtotal	51.272.821.685	115.092.292.460
Préstamos de organismos y entidades financieras		
Bancos del exterior - corresponsales	838.068.458	741.760.167
Agencia Financiera de Desarrollo - AFD (Nota C.4)	430.883.423.321	406.511.089.302
OFID	138.002.200.000	129.062.800.000
Banco Interamericano de Desarrollo - BID	11.500.183.149	129.062.799.871
Citibank NA	53.907.109.375	211.098.342.250
International Finance Corporation - IFC	-	128.417.486.000
CII	100.000.000.000	-
FMO	414.006.600.000	-
Bladex - Banco Latinoamericano de Comercio Exterior	155.252.475.000	193.594.200.000
DEG	276.004.400.000	-
Proparco – Agencia Francesa de Desarrollo	300.154.785.000	-
Huntington National Bank	-	61.083.920.046
OPIC	623.782.265.664	604.981.875.000
Comerzbank AG	-	32.265.700.000
Subtotal	2.504.331.509.967	1.896.819.972.636
Acreedores por cargos financieros devengados	20.690.368.804	18.122.417.987
Subtotal	20.690.368.804	18.122.417.987
Total sector financiero	3.202.974.207.901	2.655.058.519.413

VISIÓN: "Ser un Banco múltiple, de personas y empresas, centrado en la relación integral con nuestros clientes".

NOTAS A LOS ESTADOS FINANCIEROS
AL 31 DE DICIEMBRE DE 2020 y 2019

SUDAMERIS

(Cifras expresadas en Guaraníes)

SECTOR NO FINANCIERO	31/12/2020 G	31/12/2019 G
Depósitos - Sector privado		
Depósitos a la vista en caja de ahorro	1.172.279.751.892	734.461.026.927
Depósitos a la vista en cuentas corrientes	1.593.953.617.817	1.133.968.349.595
Depósitos a la vista en cuentas combinadas	839.768.794.340	849.204.803.609
Giros y transferencias a pagar	5.784.697.387	-
Certificados de depósitos de ahorro	2.818.629.350.429	2.268.271.298.195
Depósitos afectados en garantía	443.798.462	2.939.309.017
Acreedores por documentos a compensar	9.586.257.174	13.313.846.282
Subtotal	6.440.446.267.501	5.002.158.633.625
Acreedores por carta de créditos diferidos de exportación	-	-
Obligaciones con establecimientos adheridos al sistema de tarjetas de crédito	1.085.052.215	1.016.153.992
Subtotal	1.085.052.215	1.016.153.992
Operaciones a liquidar	2.479.894.614	473.255.779
Subtotal	2.479.894.614	473.255.779
Certificados de depósito de ahorro	1.125.550.000.000	884.135.311.020
Depósitos - Sector público	243.909.878.003	40.684.123.443
Subtotal	1.369.459.878.003	924.819.434.463
Bonos Emitidos en Circulación (Nota c.10)	345.005.500.000	387.188.400.000
Préstamos de Entidades No Financieras (Nota c.10)	7.333.333.345	22.000.000.000
Subtotal	352.338.833.345	409.188.400.000
Acreedores por cargos financieros devengados	33.303.028.480	29.867.934.078
Subtotal	33.303.028.480	29.867.934.078
Total sector no financiero	8.199.112.954.158	6.367.523.811.937

c.14 Distribución de créditos y obligaciones por intermediación financiera según sus vencimientos y administración del riesgo de liquidez

Al 31 de diciembre de 2020

Concepto	Plazos que restan para su Vencimiento					TOTAL
	Hasta 30 días	De 31 hasta 180 días	De 181 días a 1 año	Más de 1 año y hasta 3 años	Más de 3 años	
Créditos vigentes-Sector financiero (*)	-	28.567.624.416	7.510.599.737	2.584.238.133	42.117.549.534	80.780.011.820
Créditos vigentes-Sector no financiero (*)	384.863.016.537	1.723.922.504.075	959.021.952.889	1.559.109.158.981	4.834.560.670.672	9.461.477.303.154
Total de Créditos Vigentes	384.863.016.537	1.752.490.128.491	966.532.552.626	1.561.693.397.114	4.876.678.220.206	9.542.257.314.974
Obligaciones sector financiero (**)	167.145.305.951	199.593.236.848	320.502.331.229	349.537.715.927	2.094.232.427.457	3.131.011.017.412,00
Obligaciones sector no financiero (**)	4.052.562.056.480	801.930.034.191	1.062.088.188.041	1.485.706.297.236	408.704.621.771	7.810.991.197.719,00
Total Obligaciones	4.219.707.362.431	1.001.523.271.039	1.382.590.519.270	1.835.244.013.163	2.502.937.049.228	10.942.002.215.131,00

(*)No incluyen intereses, ni operaciones a liquidar.

(**)No incluyen intereses, ni operaciones a liquidar, ni obligaciones por títulos emitidos.

Inicialado únicamente con
fines de identificación
Asunción,
25 FEB 2021

SUDAMERIS BANK S.A.E.C.A.: C.C. 1433. Asunción, Paraguay • Tel. (595 21) 494 542 R.A. • Fax (595 21) 448 670

Swift: BSUDPYPX • gerencia@sudameris.com.py

VISIÓN: "Ser un Banco múltiple, de personas y empresas, centrado en la relación integral con nuestros clientes".

NOTAS A LOS ESTADOS FINANCIEROS
AL 31 DE DICIEMBRE DE 2020 y 2019

SUDAMERIS

(Cifras expresadas en Guaraníes)

Al 31 de diciembre de 2019

Concepto	Plazos que restan para su Vencimiento					TOTAL
	Hasta 30 días	De 31 hasta 180 días	De 181 días a 1 año	Más de 1 año y hasta 3 años	Más de 3 años	
Créditos vigentes-Sector financiero (*)	31.111.364.898	41.594.233.903	-	906.486.644	17.867.238.843	91.479.324.288
Créditos vigentes-Sector no financiero (*)	394.042.729.716	1.739.413.500.983	698.097.309.156	1.427.762.297.136	3.293.116.950.219	7.552.432.787.210
Total de Créditos Vigentes	425.154.094.614	1.781.007.734.886	698.097.309.156	1.428.668.783.780	3.310.984.189.062	7.643.912.111.498
Obligaciones sector financiero (**)	137.212.707.320	493.633.746.068	500.109.482.327	383.694.054.633	1.007.193.818.618	2.521.843.808.966
Obligaciones sector no financiero (**)	2.935.468.481.061	899.601.154.697	874.616.615.413	1.004.900.092.122	213.407.878.787	5.927.994.222.080
Total Obligaciones	3.072.681.188.381	1.393.234.900.765	1.374.726.097.740	1.388.594.146.755	1.220.601.697.405	8.449.838.031.046

(*) No incluyen intereses, ni operaciones a liquidar.

(**) No incluyen intereses, ni operaciones a liquidar, ni obligaciones por títulos emitidos.

Administración del riesgo de liquidez: El riesgo de liquidez es el riesgo de que una entidad encuentre dificultades en cumplir obligaciones asociadas con pasivos financieros que son liquidados entregando efectivo u otro activo financiero. El Directorio y la Gerencia de la Entidad controlan su liquidez fundamentalmente mediante el calce de vencimientos de sus activos y pasivos, conforme a las estrategias de corto, mediano y largo plazo definidas y monitoreadas permanentemente, tanto para los activos como para los pasivos.

Adicionalmente, la Entidad tiene definidos planes de contingencia para casos de necesidades de liquidez transitorias. La posición de liquidez es monitoreada y las pruebas de estrés de liquidez son llevadas a cabo de forma regular bajo una variedad de escenarios que abarcan tanto condiciones normales de mercado, como también más severas. Todas las políticas y procedimientos de liquidez se encuentran sujetos a la revisión y aprobación del Comité de Activos y Pasivos.

c.15 Concentración de la cartera de préstamos y depósitos

c.15.1 Cartera de créditos por intermediación financiera Sector Financiero y no Financiero

Número de clientes	Monto y porcentaje de cartera de préstamos al SF				Monto y porcentaje de cartera de préstamos al SNF			
	Vigente	%	Vencida	%	Vigente	%	Vencida	%
	G(*)		G(*)		G(*)		G(*)	
Al 31 de diciembre de 2020								
10 Mayores deudores	80.780.011.820	100%	-	0%	116.284.299	0%	2.605.745.714	3%
50 Mayores deudores	-	0%	-	0%	1.159.438.843	0%	1.216.313.407	1%
100 Mayores deudores	-	0%	-	0%	41.212.810.289	0%	3.927.445.141	4%
Otros	-	0%	-	0%	9.418.988.769.723	100%	83.601.383.511	92%
Total préstamos	80.780.011.820	100%	-	0%	9.461.477.303.154	100%	91.350.887.773	100%
Al 31 de diciembre de 2019								
10 Mayores deudores	91.479.324.288	100%	3.019.700.723	100%	1.505.264.088.774	20%	62.784.143.914	55%
50 Mayores deudores	-	0%	-	0%	2.708.149.621.126	36%	33.540.275.809	29%
100 Mayores deudores	-	0%	-	0%	1.668.734.400.473	22%	6.144.833.506	5%
Otros	-	0%	-	0%	1.670.284.676.837	22%	11.627.015.599	10%
Total préstamos	91.479.324.288	100%	3.019.700.723	100%	7.552.432.787.210	100%	114.096.268.828	100%

(*) El cuadro refleja los 10 mayores deudores, los siguientes 50 mayores deudores y así sucesivamente. Los montos considerados en este cuadro incluyen los saldos de capital antes de provisiones y ganancias por valuación a realizar. No incluye los "Deudores por productos financieros devengados".

Inicialado únicamente con
fines de identificación

Asunción,

25 FEB 2021

PwC

PricewaterhouseCoopers

NOTAS A LOS ESTADOS FINANCIEROS
AL 31 DE DICIEMBRE DE 2020 y 2019

SUDAMERIS

(Cifras expresadas en Guaraníes)

c.15.2 Cartera de depósitos a plazo y a la vista por sector

Número de clientes	Monto y porcentaje de cartera de depósitos			
	Sector financiero G	%	Sector no financiero G	%
Al 31 de diciembre de 2020				
10 Mayores depositantes	395.251.063.350	67%	1.852.645.342.179	24%
50 Mayores depositantes subsiguientes	186.619.595.889	32%	1.373.431.553.480	18%
100 Mayores depositantes subsiguientes	6.063.086.190	1%	951.155.044.655	12%
Otros depositantes subsiguientes	0	0%	3.632.674.205.190	47%
Total de la cartera de depósitos	587.933.745.429	100%	7.809.906.145.504	100%
Al 31 de diciembre de 2019				
10 Mayores depositantes	411.135.466.068	73%	1.505.357.781.949	25%
50 Mayores depositantes subsiguientes	147.210.837.548	26%	943.160.391.738	16%
100 Mayores depositantes subsiguientes	5.273.844.608	1%	692.183.961.579	12%
Otros depositantes subsiguientes	-	0%	2.786.275.932.822	47%
Total de la cartera de depósitos	563.620.148.224	100%	5.926.978.068.088	100%

c.15.3 Concentración por país y moneda

Concepto	Créditos SF G (*)	%	Créditos SNF G(*)	%	Depósitos SF G(**)	%	Depósitos SNF G (***)	%
Al 31 de diciembre de 2020								
Residentes en el país	80.780.011.820	100%	9.408.067.013.015	99%	587.933.745.429	100%	7.751.898.235.575	99%
No residentes en el país	-	0%	53.410.290.139	1%	-	0%	58.007.909.929	1%
Total	80.780.011.820	100%	9.461.477.303.154	100%	587.933.745.429	100%	7.809.906.145.504	100%
En moneda nacional	22.835.441.839	28%	3.952.672.038.413	42%	486.536.783.412	83%	3.671.849.136.241	47%
En moneda extranjera	57.944.569.981	72%	5.508.805.264.741	58%	101.396.962.017	17%	4.138.057.009.263	53%
Total	80.780.011.820	100%	9.461.477.303.154	100%	587.933.745.429	100%	7.809.906.145.504	100%
Al 31 de diciembre de 2019								
Residentes en el país	49.812.602.753	54%	7.444.859.431.581	99%	563.620.148.224	100%	5.837.950.958.357	98%
No residentes en el país	41.666.721.535	46%	107.573.355.629	1%	-	0%	89.027.109.731	2%
Total	91.479.324.288	100%	7.552.432.787.210	100%	563.620.148.224	100%	5.926.978.068.088	100%
En moneda nacional	7.463.775.222	8%	3.226.074.769.479	43%	438.579.320.095	78%	2.817.006.312.799	48%
En moneda extranjera	84.015.549.066	92%	4.326.358.017.731	57%	125.040.828.129	22%	3.109.971.755.289	52%
Total	91.479.324.288	100%	7.552.432.787.210	100%	563.620.148.224	100%	5.926.978.068.088	100%

(*)El saldo incluye capital. No incluye "Operaciones a liquidar", "Deudores por productos financieros devengados", "Previsiones" y "Ganancias por valuación a realizar".

(**)Los saldos no incluyen "Intereses devengados" ni saldos de "Préstamos de entidades financieras", ni saldos de "Préstamos e intereses de otras entidades", ni "Operaciones a liquidar" ni "Corresponsales".

(***)No incluye "Operaciones a liquidar", "Obligaciones y bonos emitidos en circulación", "Otras obligaciones por intermediación financiera", ni saldos de intereses devengados.

Inicialado únicamente con
fines de identificación

Asunción,

25 FEB 2021

PwC

PricewaterhouseCoopers

VISIÓN: "Ser un Banco múltiple, de personas y empresas, centrado en la relación integral con nuestros clientes".

NOTAS A LOS ESTADOS FINANCIEROS
AL 31 DE DICIEMBRE DE 2020 y 2019

SUDAMERIS

(Cifras expresadas en Guaraníes)

c.15.4 Cartera de créditos distribuida por sector económico

Sector económico	miles de ₳	%
Año 2020 (en miles de ₳)		
Agrícola	1.584.948.808	16,45
Ganadería	1.774.024.327	18,41
Industria	1.936.304.447	20,10
Exportaciones	950.000	0,01
Construcción	366.573.770	3,81
Comercio	1.580.309.685	16,40
Consumo	1.184.186.075	12,29
Servicios	1.173.238.349	12,18
Financieros	33.072.741	0,34
Total (*)	9.633.608.203	100,00
Año 2019 (en miles de ₳)		
Agrícola	1.084.869.897	13,98
Ganadero	1.305.160.387	16,82
Industrial	1.820.145.949	23,45
Exportación	1.991.108	0,03
Construcción	156.756.289	2,02
Comercio	1.516.494.308	19,54
Consumo	493.097.721	6,35
Servicios	1.291.033.098	16,63
Financieros	91.479.324	1,18
Total (*)	7.761.028.081	100,00

(*) Incluye saldos del rubro "Créditos vigentes por intermediación financiera – Sector financiero y no financiero" y "Créditos vencidos por intermediación financiera sector financiero y no financiero". No incluyen Ganancias por valuación a realizar, operaciones a liquidar, deudores por productos financieros devengados ni provisiones.

c.16 Créditos y contingencias con personas y empresas vinculadas

Rubros	31 de diciembre de	
	2020 ₳	2019 ₳
ACTIVO		
Créditos vigentes por intermediación financiera-sector no financiero (*)	91.594.623.113	41.986.831.098
Créditos diversos	1.421.288.865	258.127.257
Inversiones en Títulos Valores	21.014.000.000	16.815.000.000
Total del activo	114.029.911.978	59.059.958.355
PASIVO		
Obligaciones por intermediación financiera-sector no financiero (**)	13.921.504.094	19.531.030.441
Obligaciones diversas	2.397.737.543	681.918.803
Total del pasivo	16.319.241.637	20.212.949.244
CUENTAS DE CONTINGENCIA		
Líneas de tarjetas de crédito (*)	1.901.673.039	14.269.871.919
Total cuentas de contingencias	1.901.673.039	14.269.871.919

(*) Corresponde a un préstamo puntual de USD. 5.416.064,82 otorgado a Abbeyfield Financial Holdings a 5 años de plazo, la fuente de repago de la deuda serán los dividendos a cobrar de las utilidades generadas del Banco en los próximos 5 años. Además incluye los préstamos por tarjetas de crédito y saldos de líneas de tarjetas de crédito de Directores y Personal Superior de la Entidad. Los intereses, cobrados en condiciones equivalentes a las de mercado, se incluyen en el rubro "Ganancias financieras" del estado de resultados.

(**) Corresponde a saldos en cajas de ahorro, cuentas corrientes y certificados de depósitos de ahorro mantenidos por los Directores y Personal Superior de la Entidad. Los intereses, pagados en condiciones equivalentes a las de mercado, se incluyen en el rubro "Pérdidas financieras" del estado de resultados.

Asunción,

25 FEB 2021

SUDAMERIS BANK S.A.E.C.A.: C.C. 1433. Asunción, Paraguay • Tel. (595 21) 494 542 R.A. • Fax (595 21) 448 670

Swift: BSUDPYPX • gerencia@sudameris.com.py

**NOTAS A LOS ESTADOS FINANCIEROS
AL 31 DE DICIEMBRE DE 2020 y 2019**

SUDAMERIS

(Cifras expresadas en Guaraníes)

c.17 Depósitos en el Banco Central del Paraguay

Los depósitos en el Banco Central del Paraguay al 31 de diciembre de 2020 y 2019 son los siguientes:

Tipos	31 de diciembre	
	2.020 G	2.019 G
Encaje legal – guaraníes	121.417.718.835	236.083.020.770
Encaje legal - moneda extranjera	422.944.735.894	502.429.829.979
Encaje especial - resolución N° 1/131	924.950.000	1.016.755.826
Encaje legal - moneda extranjera - rescate anticipado	1.579.628.382	9.144.823.939
Reducción de encaje legal	-	-
Depósitos en guaraníes	60.726.551	50.355.492
Depósitos en dólares americanos	640.060.113.777	125.692.372.026
Depósitos por operaciones monetarias	139.600.582.307	-
Total	1.326.588.455.746	874.417.158.032

Las Entidades financieras deben mantener encajes legales sobre los depósitos en moneda nacional y extranjera en la proporción establecida en resoluciones del Banco Central del Paraguay. Los encajes legales son de disponibilidad restringida.

Los requerimientos mínimos de encajes legales que deben mantener las entidades de intermediación financiera, en su proporción y composición, son calculados en el BCP con periodicidad mensual, sobre la base de los datos contenidos en las declaraciones diarias de los depósitos en moneda nacional y extranjera de las entidades de intermediación financiera. Las mismas, deben presentar por escrito y en forma mensual la Planilla de Posición de Encaje Legal el primer día hábil posterior al cierre de cada mes. Dicha planilla contiene los saldos diarios de los depósitos del mes inmediato anterior, tanto en moneda nacional como extranjera, con carácter de declaración jurada.

Encaje legal - Moneda nacional

Conforme con lo establecido en la Resolución del Directorio del Banco Central del Paraguay N° 30, Acta N° 44 de fecha 28 de setiembre de 2012, (actualizado según resolución N° 5 Acta N° 18 y resolución N° 7 Acta N° 25 de fecha 18 de marzo de 2020 y 16 de abril de 2020 respectivamente), los Bancos deben mantener encajes legales sobre los depósitos en moneda nacional, en la siguiente proporción:

Descripción	Vista	De 2 días a 360 días	Más de 361 días
Cuenta corriente	18%	-	-
Depósitos de ahorro	18%	-	-
Depósitos de ahorro a plazo	-	18%	0%
Certificado de depósito de ahorro	-	18%	0%

Inicialado únicamente con
fines de identificación

Asunción,

7 5 FEB 2021

PwC

PricewaterhouseCoopers

VISION: "Ser un Banco múltiple, de personas y empresas, centrado en la relación integral con nuestros clientes".

NOTAS A LOS ESTADOS FINANCIEROS
AL 31 DE DICIEMBRE DE 2020 y 2019

SUDAMERIS

(Cifras expresadas en Guaraníes)

Encaje legal - Moneda extranjera

Conforme con lo establecido en la Resolución del Directorio del Banco Central del Paraguay N° 14, Acta N° 42 de fecha 11 de junio de 2019 (actualizado según resolución N° 8 Acta N° 17 y resolución N° 8 Acta N° 25 de fecha 16 de marzo de 2020 y 16 de abril de 2020 respectivamente), desde la fecha de vigencia de la misma los Bancos deben mantener encajes legales sobre los depósitos en moneda extranjera en la siguiente proporción:

Descripción	Vista (*)	De 2 días a 360 días (*)	De 361 días hasta 540 días	De 541 días hasta 1.080 días	Más de 1.080 días
Cuenta corriente	24%	-	-	-	-
Depósitos de ahorro	24%	-	-	-	-
Depósitos de ahorro a plazo	-	24%	16,5%	0%	0%
Certificado de depósito de ahorro	-	24%	16,5%	0%	0%

(*) El encaje legal sobre los depósitos a la vista y de 2 hasta 360 días de plazo, podrá ser utilizado hasta un porcentaje máximo del 11% de los depósitos en cada período de encaje legal.

c.18 Otros hechos que por su importancia justifiquen su exposición

a) Situación Sanitaria Global

Desde diciembre de 2019, el COVID-19 se ha extendido por todo el mundo. El 11 de marzo de 2020, el COVID-19 fue categorizado como una pandemia por la Organización Mundial de la Salud. El 16 de marzo de 2020, el gobierno paraguayo declaró una emergencia sanitaria como consecuencia de la pandemia COVID-19, anunciando la implementación de varias medidas de protección, entre ellas la declaración de una emergencia de salud pública, la implementación de una cuarentena restrictiva y la restricción del movimiento de población, entre otros. Estas medidas junto a otras implementadas en todo el mundo, incluidos cierres de fronteras y restricciones de viajes, han llevado a la suspensión o disminución material de un número significativo de actividades comerciales, incluidos vuelos internacionales, operación de hoteles, restaurantes, tiendas minoristas y otros establecimientos, a la interrupción de las cadenas de suministro en todo el mundo y a la caída en la producción y la demanda, entre otros, causando una interrupción comercial sin precedentes en varias jurisdicciones, incluyendo al Paraguay.

En Paraguay, varias industrias y sectores a los que estamos expuestos se han visto particularmente afectados por la pandemia de COVID-19 y la consecuente interrupción a la economía, incluidos, pero no limitados el comercio minorista, mayorista, la industria y el sector de servicios. Al 31 de diciembre de 2020, el 10% de nuestra cartera total de préstamos estaba compuesta por créditos asociados a medidas excepcionales de apoyo a prestatarios cuyos sectores están afectados por el COVID-19. Como referencia, este indicador en el sistema bancario fue de 19% al mismo corte.

Si bien el impacto del COVID-19 ha sido significativo en general, las interrupciones causadas por el COVID-19 no tuvieron impacto en nuestro desempeño financiero para el período terminado el 31 de diciembre de 2019 ni para el período al 31 de diciembre de 2020, la Entidad ha generado mayor ganancia financiera producto del crecimiento de la cartera, y esto también se ve reflejado en la utilidad operativa.

Sin embargo, dada la incertidumbre sobre el alcance y los tiempos de la propagación futura del COVID-19, la imposición continua de medidas de protección o la relajación de las medidas existentes, no es posible predecir el alcance total de los efectos que esta pandemia tendría en nuestras operaciones y situación financiera, así como las de nuestros clientes, contrapartes y otros grupos de interés.

Además, las medidas del gobierno paraguayo, en el contexto de una economía debilitada, menores tasas de interés y un tipo de cambio más débil, nos han afectado tanto directa como indirectamente, a través de un impacto en nuestros clientes, contrapartes, empleados y otros grupos de interés, y estas medidas nos podrían afectar adversamente en el futuro, disminuyendo los volúmenes de préstamos, disminuyendo las transacciones que generan comisiones, reduciendo los márgenes de los préstamos, aumentando nuestras tasas de morosidad y los índices de préstamos vencidos y requiriendo provisiones adicionales por deterioro de préstamos, entre otras cosas. Sin embargo, actualmente estamos viendo señales de recuperación económica en Paraguay, donde las perspectivas son positivas.

Tuvimos que cerrar temporalmente algunas de nuestras sucursales como resultado de la pandemia de COVID-19. Sin embargo, a la fecha, nuestras sucursales operan con normalidad siguiendo protocolos sanitarios y de distanciamiento social que limitan el contacto físico. Además, dados los protocolos flexibles establecidos por el gobierno paraguayo, solo una pequeña parte de nuestros funcionarios está trabajando de forma remota, interrumpiendo nuestras operaciones normales. No obstante,

Asunción,

SUDAMERIS BANK S.A.E.C.A.: C.C. 1433. Asunción, Paraguay • Tel. (595 21) 494 542 R.A. • Fax (595 21) 448 670

Swift: BSUDPYPX • gerencia@sudameris.com.py

VISIÓN: "Ser un Banco múltiple, de personas y empresas, centrado en la relación integral con nuestros clientes".

**NOTAS A LOS ESTADOS FINANCIEROS
AL 31 DE DICIEMBRE DE 2020 y 2019**

SUDAMERIS

(Cifras expresadas en Guaraníes)

el trabajo remoto ha aumentado los riesgos de ciberseguridad dado un mayor uso de las redes informáticas fuera del entorno empresarial. Además, la propagación de COVID-19 también podría afectar negativamente el negocio y las operaciones de los proveedores de servicios externos que nos prestan sus servicios.

Los desarrollos futuros con respecto al COVID-19 son muy inciertos y puede surgir nueva información sobre la gravedad continua de la pandemia de COVID-19 y las acciones tomadas para contenerla. Además, si la pandemia continúa y no se inician más programas gubernamentales, o si los que existen no son eficaces, esto podría tener un efecto material adverso en nosotros.

b) Fusión por absorción de Sudameris Leasing S.A.L.F

Al 31 de diciembre de 2020 el Sudameris Leasing S.A.L.F y Sudameris Bank S.A.E.C.A se encuentran en proceso de fusión por absorción de Sudameris Leasing S.A.L.F por parte de Sudameris Bank S.A.E.C.A, el mismo fue tratado en el Acta de Asamblea General Extraordinaria N° 104 de fecha 30 de septiembre de 2020 (para Sudameris Bank S.A.E.C.A) y Acta de Asamblea General Extraordinaria N° 3 de fecha 30 de septiembre de 2020 (para Sudameris Leasing S.A.L.F), en fecha 19 de octubre de 2020, ambas entidades presentaron a la Superintendencia de Bancos los documentos requeridos por la Circular SB. SG N° 288/99 del 19 de octubre 1999 para iniciar el proceso de fusión por absorción.

A la fecha de preparación de estos estados financieros, aún se encuentra pendiente la contestación por parte del regulador.

D. Patrimonio

d.1 Patrimonio efectivo

Los límites y restricciones para las operaciones de las Entidades financieras se determinan en función de su patrimonio efectivo.

El patrimonio efectivo de la Entidad al 31 de diciembre de 2020 y 2019 ascendía a G 1.151.749.042.959 y G 983.510.305.624 / respectivamente. La Resolución N° 1, Acta N° 44 de fecha 21 de julio de 2011 modificó la forma de determinación del patrimonio efectivo, estableciendo un capital principal y un capital complementario. La Circular SB.SG N° 1199/2015 del 14 de octubre de 2015, procede a la actualización de la Planilla para el Cálculo de la Relación entre el Patrimonio Efectivo y los Activos y Contingentes Ponderados por Riesgo, dando la Entidad pleno cumplimiento a lo establecido en la misma. Esta cifra de patrimonio efectivo, utilizada para la determinación de ciertos límites y restricciones operacionales impuestos a las entidades financieras que operan en Paraguay por la Superintendencia de Bancos del Banco Central del Paraguay, en ningún momento podrá ser inferior al 10% de los activos y contingentes ponderados por riesgo que posean las entidades financieras (margen de solvencia). El Banco Central del Paraguay podrá incrementar esta relación hasta el 12% (doce por ciento). Al 31 de diciembre de 2020 la Entidad mantiene esta relación en 14,56% (15,41% al 31 de diciembre de 2019).

d.2 Capital mínimo

De acuerdo con el artículo 11 de la Ley N° 861/96, las entidades financieras deben actualizar anualmente su capital en función al Índice de Precios al Consumidor (IPC) calculado por el Banco Central del Paraguay. El valor actualizado del capital mínimo para los ejercicios 2020 y 2019 es de G 54.902 millones y G 53.720 millones respectivamente.

Al 31 de diciembre de 2020 la Entidad tenía un capital integrado de G 592.064.271.000 (G 438.749.092.000 al 31 de diciembre de 2019), el cual es superior al mínimo exigido a los bancos por la normativa del Banco Central del Paraguay.

d.3 Ajustes al patrimonio

Corresponde a la contrapartida del revalúo de bienes de uso. De acuerdo a las disposiciones legales, la reserva de revalúo puede ser capitalizado, pero no puede ser distribuida a los accionistas como utilidades o dividendos.

d.4 Ajustes de resultados acumulados o de resultados de ejercicios anteriores

El Plan y Manual de cuentas del Banco Central del Paraguay establece que los ajustes de resultados de ejercicios anteriores se registren dentro del estado de resultados del ejercicio sin afectar las cuentas del patrimonio neto de la Entidad.

d.5 Restricción a la distribución de utilidades

a) Reserva legal: De acuerdo con el Artículo 27 de la Ley 861/96, las entidades financieras deberán contar con una reserva no menor al equivalente del cien por ciento (100%) de su capital, la cual se constituirá transfiriendo anualmente no menos del veinte por ciento (20%) de las utilidades netas de cada ejercicio financiero.

Inicialado únicamente con
fin de identificación

Asunción,

7 5 FEB 2021

SUDAMERIS BANK S.A.E.C.A.: C.C. 1433. Asunción, Paraguay • Tel. (595 21) 494 542 R.A. • Fax (595 21) 448 670

Swift: BSUDPYPX • gerencia@sudameris.com.py

**NOTAS A LOS ESTADOS FINANCIEROS
AL 31 DE DICIEMBRE DE 2020 y 2019**

SUDAMERIS

(Cifras expresadas en Guaraníes)

El Artículo 28 de la mencionada Ley, establece que los recursos de la reserva legal se aplicarán automáticamente a la cobertura de pérdidas registradas en el ejercicio financiero. En los siguientes ejercicios, el total de las utilidades deberá destinarse a la reserva legal hasta tanto se alcance nuevamente el monto mínimo de la misma, o el más alto que se hubiere obtenido en el proceso de su constitución.

En cualquier momento, el monto de la reserva podrá ser incrementado con aportes de dinero en efectivo.

Distribución de utilidades: Según disposiciones de la Ley N° 861/96 "General de Bancos, Financieras y otras Entidades de Crédito", las entidades autorizadas a operar de acuerdo con esta Ley, sean nacionales o extranjeras, podrán distribuir sus utilidades previa aprobación de sus respectivos estados financieros anuales auditados por parte de la Superintendencia de Bancos, siempre y cuando ésta se expida dentro del término de ciento veinte días del cierre del ejercicio. Vencido este plazo sin que la Superintendencia se pronuncie, las utilidades podrán ser distribuidas.

b) De acuerdo con la legislación tributaria vigente hasta el 31 de diciembre de 2019, las distribuciones de utilidades estaban sujetas a una retención en concepto de impuesto a la renta del 15% en caso de que los accionistas estén domiciliados en el exterior, y gravada con una tasa adicional de impuesto a la renta del 5% para la entidad. A partir del 1 de enero 2020 entró en vigor la Ley N° 6380/19 de la reforma tributaria, la cual crea, entre otros, el impuesto a la distribución de los dividendos y a las utilidades (IDU) y establece que, las utilidades puestas a disposición de los accionistas estarán sujetos a retenciones, para los beneficiarios no residentes a la tasa del 15% y para los beneficiarios residentes a la tasa del 8%. Así mismo, para los pagos de utilidades que hayan sido realizados en el 2020, las retenciones serán a tasas extraordinarias del 10% para los no residentes y del 5% para los residentes, por única vez.

Adicionalmente, corresponde señalar que, a partir del 1 de enero del 2021, comienza a regir las disposiciones del Capítulo III del Título I de la Ley 6380/19 sobre Normas especiales de Valoración de operaciones o Precios de Transferencia. En ese sentido, los contribuyentes del IRE que celebren operaciones con partes relacionadas o vinculadas residentes en el extranjero o en el país, en este caso cuando la operación para una de las partes esté exonerada, exenta o no alcanzada por el IRE, estarán obligados a determinar sus ingresos y deducciones, considerando los precios y contraprestaciones que hubieran utilizado con o entre partes independientes en operaciones comparables, en similares condiciones.

Estarán obligados a presentar un informe técnico de precios de transferencia, aquellos contribuyentes cuyos ingresos brutos en el ejercicio inmediato anterior fuesen superiores a los ₡ 10 mil millones (US\$ 1.4 M aprox.).

Es importante destacar que el decreto reglamentario 4644/2020 establece que en el marco del Estudio de precios de transferencia (EPT) se debe incluir información de la situación financiera y tributaria de las distintas jurisdicciones en las que opera el sujeto alcanzado. El alcance de esta disposición debe ser regulado por la Administración Tributaria.

d.6 Resultado por acción

La Entidad calcula el resultado neto por acción sobre la base del resultado neto del ejercicio dividido por el número de acciones.

Concepto	31/12/2020	31/12/2019
Ganancia neta del ejercicio	145.059.441.131	116.643.974.060
Acciones Nominativas Clase "A" y "B"	592.064.271	438.749.092
Ganancia neta por acción ordinaria y diluida	245	266

E. INFORMACIÓN REFERENTE A LAS CONTINGENCIAS

El saldo al 31 de diciembre de 2020 y 2019 de las cuentas de contingencia se compone como sigue:

Conceptos	31/12/2020	31/12/2019
	₡	₡
Beneficiarios por créditos acordados en cuenta corriente	158.383.418.669	115.669.929.123
Fianzas otorgadas	722.907.640.407	630.595.565.434
Créditos documentarios negociados	141.813.665.421	197.107.962.657
Créditos a utilizar mediante uso de tarjetas	173.045.829.695	161.680.883.916
Total	1.196.150.554.192	1.105.054.341.130

Triculado únicamente con
fines de identificación

Asunción,

VISIÓN: "Ser un Banco múltiple, de personas y empresas, centrado en la relación integral con nuestros clientes".

NOTAS A LOS ESTADOS FINANCIEROS
AL 31 DE DICIEMBRE DE 2020 y 2019

SUDAMERIS

(Cifras expresadas en Guaraníes)

En el saldo de Fianzas otorgadas se encuentra la fianza otorgada por valor de US\$ 53.341.248,75 a favor de la Entidad Binacional Yacretá por cuenta y orden del Consorcio Eriday-Ute. Este importe supera el margen prestable establecido por la Ley 861/96 y requirió la autorización del BCP mediante Resolución del Directorio del Banco Central del Paraguay N°13, Acta 225 de fecha 20 de noviembre de 1997.

No existen otras líneas de crédito que individualmente superen el 10% del total del activo.

F. INFORMACIÓN REFERENTE A LOS RESULTADOS

f.1 Reconocimiento de ganancias y pérdidas:

La Entidad aplicó el principio de lo devengado a los efectos del reconocimiento de ingresos e imputación de egresos o costos incurridos, con las siguientes excepciones referidas a que los ingresos se reconocen como ganancia en el momento de su percepción o cobro, según lo establecido por la Resolución N° 1, Acta N° 60 del Banco Central del Paraguay, de fecha 28 de setiembre de 2007:

Los productos financieros, comisiones y recupero de gastos de cobranza devengados y no percibidos de deudores con créditos vencidos o clasificados en categorías de riesgo superiores a la de "Categoría 2", que se reconocen como ganancia en el momento de su percepción o cobro. Ver nota c.5.

a) Las diferencias de cambio por valuación de aquellas operaciones de crédito en moneda extranjera vencidas o clasificadas en categorías de riesgos superiores a la de "Categoría 2", que se reconocen como ganancia en el momento de su percepción o cobro. Ver nota c.5.

c) Las ganancias a realizar y las ganancias por valuación de saldos en moneda extranjera de aquellas operaciones por venta de bienes a plazo, las cuales se reconocen como ingreso a medida que se cobran los créditos. Ver nota c.5.

d) Las ganancias por ajuste a valores de mercado de las inversiones en títulos de renta fija o variable con cotización en un mercado secundario de valores, las cuales se reconocen como ingreso cuando se realizan. Ver nota c.7.

e) Ciertas comisiones por servicios financieros y crediticios que se reconocen como ingreso cuando se cobran.

f.2 Diferencias de cambio en moneda extranjera

Las diferencias de cambio correspondientes al mantenimiento de activos y pasivos en moneda extranjera, se muestran netas en las líneas del estado de resultados "Valuación de Activos y Pasivos en Moneda Extranjera", y su apertura se expone a continuación:

Concepto	31/12/2020	31/12/2019
Ganancias por valuación de activos y pasivos financieros en moneda extranjera	2.552.244.437.070	2.714.725.265.619
Pérdida por valuación de pasivos y activos financieros en moneda extranjera	(2.554.261.145.224)	(2.703.423.670.893)
Diferencia de cambio neta sobre activos y pasivos financieros en moneda Extranjera	(2.016.708.154)	11.301.594.726
Ganancias por valuación de otros activos y pasivos en moneda extranjera	13.261.647.452	11.528.420.759
Pérdidas por valuación de otros activos y pasivos en moneda extranjera	(12.481.715.054)	(13.438.417.525)
Diferencia de cambio neta sobre otros activos y pasivos en moneda extranjera	779.932.398	(1.909.996.766)
Diferencia de cambio neta sobre el total de activos y pasivos en moneda Extranjera	(1.236.775.756)	9.391.597.960

De acuerdo con lo descrito en el punto b) de la nota f.1 anterior, las diferencias de cambio correspondientes al mantenimiento de los créditos en moneda extranjera vencidos y/o vigentes clasificados en las categorías "3", "4", "5" y "6", se reconocen como ingreso en función a su realización.

Inicialado únicamente con
fines de identificación

Asunción,

7 5 FEB 2021

PwC

SUDAMERIS BANK S.A.E.C.A.: C.C. 1433. Asunción, Paraguay • Tel. (595 21) 494 542 R.A. • Fax (595 21) 448 670

Swift: BSUDPYPX • gerencia@sudameris.com.py

PricewaterhouseCoopers

**NOTAS A LOS ESTADOS FINANCIEROS
AL 31 DE DICIEMBRE DE 2020 y 2019**

SUDAMERIS

(Cifras expresadas en Guaraníes)

f.3 Otras pérdidas operativas - Otras

El rubro "Otras pérdidas operativas - Otras" se compone como sigue:

Concepto	31/12/2020	31/12/2019
Beneficencia y adhesiones	1.008.704.103	1.089.029.741
Pérdidas diversas	122.180.704	8.055.146
Pérdidas por operaciones de cambio y arbitraje	13.916.970.555	21.257.965.170
Impuesto al valor agregado - costo	3.113.304.054	2.610.641.512
Perdidas por Contratos de Forward		70.701.488.091
	92.873.619.403	
Impuestos, tasas y contribuciones	13.065.195.673	8.134.997.440
Total	124.099.974.492	103.802.177.100

f.4 Impuesto a la renta

Corriente:

El impuesto a la renta que se carga al resultado del ejercicio a la tasa del 10% se basa en la utilidad contable antes de este concepto, ajustada por las partidas que la ley y sus reglamentaciones incluyen o excluyen para la determinación de la renta neta imponible.

El cargo a resultados en concepto de impuesto a la renta al 31 de diciembre de 2020 asciende a G 15.260.118.036 (G 11.278.253.353) al 31 de diciembre de 2019).

Diferido:

La registración contable del impuesto a la renta por el método del diferido no está prevista en las normas emitidas por el BCP. La Entidad determina el impuesto a la renta aplicando la tasa vigente sobre la utilidad impositiva estimada, sin considerar el efecto de las diferencias temporarias entre el resultado contable y el impositivo. Al 31 de diciembre de 2020 y 2019, el Directorio estima que el efecto del activo/pasivo diferido generado por la Entidad no es significativo para los estados financieros considerados en su conjunto.

f.5 Actividades fiduciarias

La entidad no tiene departamento fiduciario para actuar como banco fiduciario.

f.6 Aportes al Fondo de garantía de depósitos (FGD)

En virtud de lo dispuesto en la Ley N° 2.334 de fecha 12 de diciembre de 2003, la cual entre otras cosas crea un nuevo régimen de garantía legal de los depósitos del sistema financiero nacional que tiene por objeto la protección parcial del ahorro público en las entidades financieras privadas autorizadas a operar por el BCP hasta el equivalente de 75 salarios mínimos por depositante, a partir del tercer trimestre del año 2004 las entidades financieras aportan trimestralmente en forma obligatoria al Fondo de Garantía de Depósitos creado por dicha Ley y administrado por el BCP, el 0,12% de los saldos promedios trimestrales de su cartera de depósitos en moneda nacional y extranjera. El monto aportado por la Entidad al Fondo de Garantía de Depósitos en los años 2020 y 2019, que constituye un gasto no recuperable, asciende a G 34.537.890.607 y G 28.696.136.731 respectivamente y se incluye en la línea gastos generales del estado de resultados.

G. Hechos Posteriores

En la Asamblea General Extraordinaria, Acta Nro. 105 celebrada en fecha 28 de enero de 2021, el Directorio del banco propuso realizar una emisión de bonos subordinados por valor de USD. 10.000.000 (dólares americanos diez millones), bajo el esquema de Programa de Emisión Global.

Entre el 31 de diciembre de 2020 y la fecha de presentación de estos estados financieros, no han ocurrido hechos significativos de carácter financiero o de otra índole que afecten la estructura patrimonial o financiera o a los resultados de la Entidad al 31 de diciembre de 2020.

Asunción,

25 FEB 2021

SUDAMERIS BANK S.A.E.C.A.: C.C. 1433. Asunción, Paraguay • Tel. (595 21) 494 542 R.A. • Fax (595 21) 448 670

Swift: BSUDPYPX • gerencia@sudameris.com.py

VISIÓN: "Ser un Banco múltiple, de personas y empresas, centrado en la relación integral con nuestros clientes".

NOTAS A LOS ESTADOS FINANCIEROS
AL 31 DE DICIEMBRE DE 2020 y 2019

SUDAMERIS

(Cifras expresadas en Guaraníes)

H. Efectos Inflacionarios

No se han aplicado procedimientos integrales de ajuste por inflación, salvo el ajuste parcial mencionado en la nota c.8 a estos estados financieros.

I. Cuentas de orden

El saldo se compone como sigue:

Grupos	31/12/2020 G	31/12/2019 G
Garantías recibidas		
Garantías reales computables	9.266.554.499.822	7.720.296.213.807
Garantías de firma	953.447.285.575	896.516.406.164
Administración de valores y depósitos		
Valores en custodia - depósito	279.286.023.888	980.782.132.505
Valores en administración	1.222.263.834.405	330.940.375.504
Valores en garantía	3.515.860.727.230	2.893.190.593.162
Negocios en el exterior y cobranzas		
Cobranzas de importación	7.291.261.916	1.245.133.364
Valores a cobrar por cuentas de terceros	3.484.555.549	3.258.835.700
Valores remitidos al cobro	232.882.370	6.453.140.000
Corresponsales por cobranzas remitidas	6.900.110.000	11.898.949.493
Créditos abiertos por corresponsales	5.925.999.524	16.606.917.024
Otras cuentas de orden		
Diversos	23.129.721.191.293	20.301.938.748.076
Mandatos y comisiones	-	-
Pólizas de seguros contratadas	2.916.652.740.848	2.377.187.240.537
Suscriptores de Capital	11.250.907.537	11.250.907.537
Deudores incobrables	61.544.350.442	46.665.254.794
Posición de cambios	377.190.045.917	84.338.405.821
Contratos FWD	414.064.341.017	163.377.636.530
Venta y Cesión de Cartera sector No Financiero	144.251.003.547	131.295.640.715
Provisión sobre créditos por medida excepcional	5.943.871.863	-
Consortios	24.267.388.633.789	21.338.069.858.055
Total Cuentas de Orden	66.589.254.266.532	57.315.312.388.788


Las notas A a la I que se acompañan, forman parte integrante de estos estados financieros.


Inicialado únicamente con
fines de identificación

Asunción,


25 FEB 2021

PWC


Gloria Gulino de Zarza
Contadora RUC N°: 332362-5


Jerónimo Nasser
Gerente General


Jorge Rojas
Síndico


Sébastien Lahaie
Vicepresidente