

ACTA DE DIRECTORIO NRO. 1434 (UN MIL
CUATROCIENTOS TREINTA Y CUATRO)



En la ciudad de Asunción, a los veinte y cinco días mes de julio del dos mil diez y siete, siendo las ocho horas se reúne el DIRECTORIO de TAPE RUVICHA S.A. Emisora de Capital Abierto, en su local social de Avda. Madame Lynch 1516 con la asistencia de su Presidente Don PABLO XAVIER PAPPALARDO BEDOYA, los Directores Titulares Sra. MARIA TERESA PAPPALARDO, Don VICTOR SERVIN y el Síndico Suplente ARTEMIO QUIÑONEZ a fin de tratar el siguiente ORDEN DEL DIA:



- Estudio de las informaciones contables, e informe del Síndico correspondiente al segundo trimestre del ejercicio 2.017. -----

El Sr. Pablo X. Pappalardo, con relación al PRIMER y UNICO PUNTO DEL ORDEN DEL DIA informa que los señores Directores han recibido las informaciones contables correspondiente al segundo trimestre del Ejercicio 2.017, juntamente con el informe del Sindico Suplente.-----

La misma es discutida entre los señores Directores, quienes luego de un intercambio de pareceres y considerando el Dictamen favorable del Sindico Suplente, deciden por unanimidad aceptar las informaciones contables correspondiente al segundo trimestre del Ejercicio 2017, y proceder a su presentación a la Comisión Nacional de Valores y Bolsa de Valores y Productos de Asunción. -----

No habiendo otro punto a tratar se levanta la sesión, siendo las nueve horas. -----

ESTADOS CONTABLES

Por el período correspondiente al segundo trimestre del 2017

Denominación: TAPE RUVICHA S.A. EMISORA DE CAPITAL ABIERTO

Domicilio Legal: Avda Madame Lynch N° 1516 - Ciudad de Asunción

Actividad Principal: Importación y venta de maquinaria agrícola y automotores en general.

Inscripción en el Registro Público de Comercio No. 64 Del Estatuto o Contrato Social: Escritura Nro. 33 del 22/01/1973.-

Los estatutos fueron modificados por escrituras e inscriptas en el Registro Público de Comercio y Registro de Personas Jurídicas y Asociaciones según los siguientes datos:
 Inscripciones: N° 302 folio 20 y sgtes. del 13/04/1977/N° 609 folio 157 y sgtes. del 21/07/1977/ N° 40 folio 366 y sgtes. del 18/01/1982/ N° 97 folio 117 y sgtes. del 12/02/1987/ N° 654 folio 2391 y sgtes. del 14/06/1989/ N° 998 Folio 5284 del 01/09/1994/ N° 1476 Folio 10657 y sgtes del 27/12/1995 / N° 476 Folio 5722 y sgtes. del 26/06/1996 / N° 765 Folio 7255 y sgtes del 02/06/1997/ nro. 596 folio 4796 y sgtes. del 10/06/99. N° 158 Serie B Folio 1160 y sgtes del 23/02/2001, N° 88, folio 960 y sgts, serie A del 23/02/01; N° 973, serie B, folio 1180 y sgts del 26/11/03, N° 591, folio 5981 y sgts, serie D del 12/11/03 N° 968, Serie B Folio 11040 y sgts del 26/11/03/ N°592 Folio 6002 y sgts. del 12/11/03/ N° 756, Serie B Folio 8.711 y sgts del 28/07/04/N° 553, Serie C, Folio 6.752 del 23/07/04 / N° 625, Serie E, Folio 6361 del 05/10/07 / N° 340, Serie A, folio 3.755 del 07/09/07; N° 241, serie C, folio 2998 y sgts del 01/07/08, N° 754, serie D, folio 8.692 del 01/07/08.

Inscripción en la Comisión Nacional de Valores:

Fecha de vencimiento del Estatuto o Contrato Social: Año 2072.

Composición del Capital:

Acciones suscriptas e integradas.

TITULOS DE Gs.	CANTIDAD DE TITULOS	TIPO	CLASES	N° de VOTOS que OTORGA C/U	CAPITAL	
					SUSCRITO	INTEGRADO
2.640.000.000	1	Nominativas	Ordinaria	1	2.640.000.000	2.640.000.000
134.600.000	1	Nominativas	Ordinaria	1	134.600.000	134.600.000
408.100.000	1	Nominativas	Ordinaria	1	408.100.000	408.100.000
2.640.000.000	1	Nominativas	Ordinaria	1	2.640.000.000	2.640.000.000
2.640.000.000	1	Nominativas	Ordinaria	1	2.640.000.000	2.640.000.000
2.640.000.000	1	Nominativas	Ordinaria	1	2.640.000.000	2.640.000.000
1.242.500.000	1	Nominativas	Ordinaria	1	1.242.500.000	1.242.500.000
146.600.000	1	Nominativas	Ordinaria	1	146.600.000	146.600.000
408.200.000	1	Nominativas	Ordinaria	1	408.200.000	408.200.000
1.540.000.000	1	Nominativas	Voto Múltiple	5	1.540.000.000	1.540.000.000
63.900.000	1	Nominativas	Voto Múltiple	5	63.900.000	63.900.000
139.000.000	1	Nominativas	Voto Múltiple	5	139.000.000	139.000.000
1.540.000.000	1	Nominativas	Voto Múltiple	5	1.540.000.000	1.540.000.000
1.540.000.000	1	Nominativas	Voto Múltiple	5	1.540.000.000	1.540.000.000
1.540.000.000	1	Nominativas	Voto Múltiple	5	1.540.000.000	1.540.000.000
2.555.000.000	1	Nominativas	Voto Múltiple	5	2.555.000.000	2.555.000.000
43.200.000	1	Nominativas	Voto Múltiple	5	43.200.000	43.200.000
138.900.000	1	Nominativas	Voto Múltiple	5	138.900.000	138.900.000
TOTALES	18				22.000.000.000	22.000.000.000

Contador
Lic. Graciela Segovia

Sindico
Artemio Quiñonez

Presidente
Pablo Pappalardo

Casa Central Asunción: Avda. Madame Lynch N° 1516 - Tel.: (+595) 21-671 900
 Sucursal Encarnación: Ruta 6ta. Km. 4 Itapúa - Tel.: (+595) 71-214 212/4
 Sucursal Ciudad del Este: Ruta Internacional KM 5 1/2 - Tel.: (+595) 61-578 800
 Sucursal Katuete: Cruce Carolina Supercarretera y Ruta 10 - Tel.: (+595) 982-863 887
 Sucursal Loma Plata: Avda. Central esq. Tirol - Tel.: (+595) 492-252 338 - (+595) 492- 252 343
 www.taperuvicha.com
 Paraguay





BALANCE GENERAL

AL 30 DE JUNIO DEL 2017 Y 2016

(En miles de guaraníes)

	30-06-17	30-06-16		30-06-17	30-06-16
ACTIVO			PASIVO		
ACTIVO CORRIENTE			PASIVO CORRIENTE		
DISPONIBILIDADES (NOTA 3)	3.175.509	3.018.528	CUENTAS A PAGAR	26.861.847	29.935.943
DEUDORES POR VENTAS (NOTA 4)	76.689.179	60.925.463	PRESTAMOS BANCARIOS-P.C. (NOTA 8)	40.871.830	79.485.514
PREV.DUDOSO COBRO (NOTA 4)	-4.748.689	-4.771.354	ANTICIPO DE CLIENTES	4.657.524	6.793.854
OTROS CREDITOS (NOTA 5)	33.580.885	23.784.823	IVA A PAGAR	238.323	168.938
BIENES DE CAMBIO (NOTA 6)	92.347.942	115.269.914	IMPUESTO A LA RENTA - DGGC	753.811	509.101
TRANSITO (NOTA 6)	5.870.015	3.752.037	RETENCION DE IMPUESTOS	99.715	51.269
PREV.OBSOLECENCIA (NOTA 6)	-3.173.426	-3.173.426	RETENCION SEGURO SOCIAL	304.824	310.708
CREDITOS IMPOSITIVOS(NOTA 7)	602.240	1.080.035	BENEFICIOS SOCIALES-Aguin/Otros	867.917	688.686
Total ACTIVO CORRIENTE	204.343.655	199.886.022	Total PASIVO CORRIENTE	79.681.322	120.249.854
ACTIVO NO CORRIENTE			PASIVO NO CORRIENTE		
BIENES DE USO (ANEXO A)	43.484.730	39.675.226	PRESTAMOS BANCARIOS (LP)-(NOTA 8)	12.497.879	6.407.113
BIENES INTANGIBLES (ANEXO B)	333.899	147.667	PREVISIONES VARIAS	5.113.069	5.113.069
OTRAS INVERSIONES (ANEXO D)	16.103.630	16.103.630	OTROS PASIVOS(No exigible)	3.440.000	2.517.116
INV.EN OTRAS EMPRESAS(ANEXO C)	4.295.000	4.295.000	GARANTIAS VARIAS	5.500	5.500
GARANTIAS VARIAS	19.193	10.950	OBLIGACIONES P/EMISIONES (NOTA 12)	67.643.674	21.602.260
GASTOS A DEVENGAR	15.187.050	0	Total PASIVO NO CORRIENTE	88.700.122	35.645.058
Total ACTIVO NO CORRIENTE	79.423.502	60.232.474	Total del PASIVO	168.381.444	155.894.912
			PATRIMONIO NETO		
			Según estado contable(NOTA 11)	115.385.713	104.223.583
TOTAL ACTIVO	283.767.157	260.118.495	TOTAL PASIVO	283.767.157	260.118.495

 <div style="border: 1px solid black; padding: 2px; width: fit-content; margin: 0 auto;"> Contador Lic. Graciela Segovia </div>	 <div style="border: 1px solid black; padding: 2px; width: fit-content; margin: 0 auto;"> Sindico Artemio Quiñonez </div>	 <div style="border: 1px solid black; padding: 2px; width: fit-content; margin: 0 auto;"> Presidente Pablo Pappalardo </div>
--	--	---



ESTADO DE CAMBIOS EN EL PATRIMONIO NETO AL 30 DE JUNIO 2017 Y 2016 (Expresado en miles de guaraníes)

RUBROS	Ejercicio finalizado al										30/06/2017	30/06/2016
	CAPITAL SOCIAL	REVALUO Ley 125/91	ANTICIPO EMIS.FUTURAS	GANANCIAS RESERVADAS			RESULTADOS NO ASIGNADOS	TOTAL DEL PATRIMONIO NETO	TOTAL DEL PATRIMONIO NETO	TOTAL DEL PATRIMONIO NETO	TOTAL DEL PATRIMONIO NETO	
				TOTAL	RESERVA LEGAL	RESERVA REVALUO						OTRAS RESERVAS
Saldos al inicio del ejercicio según estados contables del ejercicio anterior	22.000.000	0	3.799.950	25.799.950	3.659.895	12.250.086	20.169.578	36.079.559	51.105.699	112.985.208	102.031.413	
Capitalización de reserva de revaluo				0				0		0	0	
Compensación de los resultados acumulados				0				0		0	0	
Suscripción de acciones				0				0		0	0	
Dividendos Capitalizados				0				0		0	0	
Accionistas				0				0		0	0	
Integración Accionistas				0				0		0	0	
Dividendos en Efectivo				0				0		0	0	
Utilización Reserva Facultativa				0				0		0	0	
Creación de la Reserva Facultativa				0				0		0	0	
Anticipo p/Emisiones futuras				0				0		0	0	
Ajuste anticipo p/emisiones futuras(DC)				-134.890				-134.890		-134.890	-153.972	
Revaluo				0				0		0	0	
Resultado Ejercicio				0				0		0	0	
Ajuste a Resultado de Ejerc. Ant.				0				0		0	0	
Reserva Legal				0				0		0	0	
Saldos al cierre del Ejercicio	22.000.000	0	3.665.060	25.665.060	3.996.664	12.250.086	20.169.578	36.406.329	53.314.324	115.385.713	104.223.583	
			134.890	-326.770	-326.769.715					326.770	217.307	

Contador
 Lic. Graciela Segovia

Sindico
 Artemio Quilfonez


Presidente
 Pablo Pappalardo





ESTADO DE FLUJO DE EFECTIVO

Correspondiente al 30 de junio del 2017, comparativo con el periodo anterior
(Expresado en miles de Guaraníes)

	JUN17	JUN16
Flujo de Efectivo por las Actividades Operativas		
Venta Neta (cobro neto) [Ventas (+) - Variac. Clientes / Prev. Incob / Inter. a vencer / TC / Antic. Clientes]	120.289.449	79.971.054
Costo de Ventas (pago neto) [Costos (+) - Variac. Mercaderías / procesos / mater. / Anticipos / Proveed.]	-79.396.726	-56.725.826
Pago a Proveedores	0	-
Efectivo Pagado a Empleados	-4.643.198	-4.044.266
Efectivo generado/pagado por otras actividades	-14.684.235	-8.153.361
Total de Efectivo de las actividades operativas antes de cambios en los activos de operaciones.	21.565.289	11.047.601
Aumento/Disminución en los Activos de Operación		
Fondos colocados a Plazo	0	0
Fondos anticipados de clientes	0	0
Incremento neto a cobrar por Tarjeta de Crédito	0	0
	0	0
Aumento/disminución en Pasivos Operativos		
Variación de Otros Compromisos	1.723.225	22.562.164
Efectivo neto de Actividades de Operación antes de Impuesto	-731.379	-
Impuesto a la Renta (neto)		
Efectivo neto Provisto/Usado de Actividades de Operación (A)	22.557.135	33.609.765
Flujo de Efectivo por Actividades de Inversión		
Inversiones en otras empresas	0	0
Inversiones Temporarias	0	0
Bienes Intangibles	-91.354	-
Venta de Propiedad, planta y equipo (Bienes de uso)	0	0
Compra de Propiedad, planta y equipo (Bienes de uso)	-3.824.457	-1.994.599
Efectivo neto Provisto/Usado de Actividades de Inversión (B)	-3.915.811	-1.994.599
Flujo de Efectivo por Actividades de Financiamiento		
Préstamos Bancarios Tomados	19.663.141	45.409.180
Préstamos Bancarios Pagados	-38.968.254	-74.991.393
Obligaciones por Emisiones Tomados	9.749.465	-
Obligaciones por Emisiones Pagados	-4.379.448	-
Intereses Pagados	-7.467.545	-6.914.132
Pago de Dividendos	-560.000	976.525
Aumento de Capital	0	-
Anticipo p/Emisiones Futuras	-134.890	-153.972
Efectivo neto Provisto/Usado de Actividades de Financiamiento (C)	-22.097.530	-35.673.791
VARIACION NETA DE EFECTIVO (A+B+C)	-3.456.206	-4.058.625
EFECTIVO AL INICIO DEL PERIODO	6.631.715	7.077.153
EFECTIVO AL CIERRE DEL PERIODO	3.175.509	3.018.528


 Contador
 Lic. Graciela Segovia


 Sindico
 Artemio Quiñonez



 Presidente
 Pablo Pappalardo





ESTADO DE RESULTADOS

Correspondiente al 30 de junio del 2017, comparativo con el periodo anterior
(Expresado en miles de Guaraníes)

	Ejercicio Finalizado el	
	30-06-17	30-06-16
Ingresos por Venta	132.339.438	92.128.764
Costo de Bienes de Cambio(Anexo F)	-93.724.899	-63.675.732
Costo de taller(Anexo H)	-6.117.393	-4.320.334
Utilidad Bruta	32.497.146	24.132.698
Gastos de Administrac.(Anexo H)	-4.285.230	-3.879.159
Gastos de Comercialización(Anexo H)	-14.939.841	-11.637.183
Gastos Financieros(Anexo H)	-5.673.777	-4.198.814
Previsiones(Anexo H)	-4.200	-4.200
Depreciaciones (Anexo H)	-1.660.627	-1.333.907
Otros Ingresos	1.355.734	1.775.808
Reserva Legal	-326.770	-217.307
Impuesto a la Renta	-753.811	-509.101
Resultado del Ejercicio	6.208.625	4.128.835


Contador
Lic. Graciela Segovia


Sindico
Artemio Quiñonez


Presidente
Pablo Pappalardo

ANEXO A

BIENES DE USO

Por el periodo comprendido entre 01 de enero y el 30 de junio del 2017 y 2016
(Expresado en miles de guaraníes)

CUENTAS	VALORES DE ORIGEN				DEPRECIACIONES				VALOR NETO		
	AL INICIO DEL EJERCICIO	ALTAS a 06/17	BAJAS a 06/17	REVALUO DEL EJERCICIO	AL CIERRE 06/17	ACUMULADAS AL INICIO DEL EJERCICIO	ALTAS a 06/17	BAJAS a 06/17		REVALUO DEL EJERCICIO	ACUMULADOS AL CIERRE 06/17
Terrenos	16.151.683	0	0	0	16.151.683	0	0	0	0	0	16.151.683
Edificios y Mejoras	25.628.687	118.454	0	0	25.747.141	-9.104.451	-320.366	0	0	-9.424.816	16.322.325
Maquinarias y Equipos de Taller	515.352	0	0	0	515.352	-386.773	-5.913	0	0	-392.686	122.666
Maq y Equipos de Tonería	411.676	0	0	0	411.676	-405.947	-219	0	0	-406.166	5.510
Muebles, candeleros, enseres	15.479.864	504.817	0	0	15.984.681	-13.043.896	-347.776	0	0	-13.391.772	2.582.909
Herramientas de taller	4.454.856	106.130	0	0	4.560.986	-3.965.097	-126.160	0	0	-4.091.257	469.730
Rodados	6.950.885	1.073.625	0	0	7.572.085	-4.546.886	-535.152	417.203	0	-4.764.835	2.807.250
Obras en Curso	166.762	288.070	-452.426	0	464.833	0	0	0	0	0	464.833
Mejoras en prop de terceros	542.812	0	0	0	542.812	-517.935	-13.157	0	0	-531.093	11.720
Equipos Laboratorio	4.950.114	1.758.585	0	0	6.708.699	-1.912.427	-260.166	0	0	-2.172.593	4.536.106
Totales a Junio 2017	75.252.692	3.869.692	-452.426	0	78.659.948	-33.983.513	-1.608.908	417.203	0	-35.175.218	43.484.730
Totales a Junio 2016	69.444.592	2.049.495	-75.392	0	71.419.095	-30.461.813	-1.302.548	20.493	0	-31.743.868	39.675.228

[Handwritten signature]

Sindico
Artemio Quiñonez

[Handwritten signature]

Presidente
Pablo Pappalardo

[Handwritten signature]

Contador
Lic. Graciela Segovia





ANEXO B

ACTIVOS INTANGIBLES
 Por el periodo comprendido entre 01 de enero y el 30 de junio del 2017 y 2016
 (Expresado en miles de guaraníes)

CUENTAS	VALORES DE ORIGEN			AL CIERRE 06/17	REVALUO DEL EJERCICIO	ACUMULADAS AL INICIO DEL EJERCICIO	%	DEPRECIACIONES			VALOR NETO	
	AL INICIO DEL EJERCICIO	ALTAS a 06/17	BAJAS a 06/17					ALTAS a 06/17	BAJAS a 06/17	REVALUO DEL EJERCICIO		ACUMULADOS AL CIERRE 06/17
Marcas y Patentes	811.701	91.354	0	903.055	0	-517.436	10,00%	-51.720	0	0	-569.156	333.899
Totales a junio 2017	811.701	91.354	0	903.055	0	-517.436		-51.720	0	0	-569.156	333.899
Totales a junio 2016	606.336	0	0	606.336	0	-427.314		-31.355	0	0	-458.669	147.667


 Contador
 Lic. Graciela Segovia


 Sindico
 Artemio Quiñonez


 Presidente
 Pablo Pappalardo



ANEXO C
INVERSIONES, ACCIONES, DEBENTURES Y OTROS TITULOS EMITIDOS EN SERIE
PARTICIPACION EN OTRAS SOCIEDADES
 AL 30 DE JUNIO DE 2017
 (En Garantías)

DENOMINACION Y CARACTERISTICAS DE LOS VALORES ENTE EMISOR	CLASE	VALOR NOMINAL UNITARIO	CANTIDAD	VALOR NOMINAL TOTAL	VALOR PATRIMONIAL PROPORCIONAL	VALOR DE LIBROS	VALOR DE COTIZACION	% DE PARTICIPACION	ACTIVIDAD PRINCIPAL	INFORMACION SOBRE EL EMISOR SEGUN ULTIMO BALANCE	
										CAPITAL	PATR. NETO
Cremasun S.A. - Acciones	Ordinarias	1.000.000	4.295	4.295.000.000		4.295.000.000		70,99%	Confiteria	6.050.000.000	8.657.918.887
Totales a Junio 2017		1.000.000	4.295	4.295.000.000	0	4.295.000.000	0	70,99%	Confiteria	6.050.000.000	8.657.918.887
Totales a Junio 2016		1.000.000	4.295	4.295.000.000	0	4.295.000.000	0	70,99%	Confiteria	6.050.000.000	8.369.653.678

[Signature]
 Presidente
 Pablo Pappalardo

[Signature]
 Sindico
 Artemio Quirfonez


[Signature]
 Contador
 Lic. Graciela Segovia





ANEXO D

OTRAS INVERSIONES
ESTADOS CONTABLES AL 30 DE JUNIO DE 2017
 (Expresado en miles de Guaraníes)

CUENTAS	VALOR AL INICIO DEL EJERCICIO	ALTAS 06/17	BAJAS 06/17	VALOR REGISTRADO AL 30/06/2017	VALOR REGISTRADO AL 30/06/2016
INVERSIONES CORRIENTES (Detallar)					
SUB TOTAL					
INVERSIONES NO CORRIENTES					
Finca N° 19.616 distrito C.E	974.785			974.785	974.785
Finca N° 805 - Villeta	41.959			41.959	41.959
Fincas N° 14279,15913 distrito de C.E	12.510.222			12.510.222	12.510.222
Finca 256-Yaguaron	84.287			84.287	84.287
Finca 14911- Limpio	8.000			8.000	8.000
Finca 19179 -Limpio	24.000			24.000	24.000
Finca N° 1179-223 distrito de Ayolas	37.182			37.182	37.182
Finca Nro. 6036-San Antonio	3.000			3.000	3.000
Finca N° 150 Dist.Centro-As.	2.346.386			2.346.386	2.346.386
Finca N° 5068 Villeta	6.600			6.600	6.600
Finca N° 3154 Asunción	37.000			37.000	37.000
Finca N° 15797 Cnel Oviedo	5.000			5.000	5.000
Finca N° 2525 Caacupe	25.209			25.209	25.209
SUB TOTAL	16.103.630	0	0	16.103.630	16.103.630
TOTALES EJERCICIO	16.103.630	0	0	16.103.630	16.103.630


 Contador
 Lic. Graciela Segovia


 Sindico
 Artemio Quiñonez


 Presidente
 Pablo Pappalardo




ANEXO E


PREVISIONES

Por el periodo comprendido entre 01 de enero y el 30 de junio del 2017 y 2016
(Expresado en miles de guaraníes)

RUBROS	SALDO AL INICIO DEL EJERCICIO	AUMENTOS 30/06/2017	DISMINUCIONES 30/06/2017	AL MES DE 06/17 EJERC.ACTUAL	AL MES DE 06/16 EJERC.ANTERIOR
Previsión para dudoso cobro-varios	4.771.190	0	-22.502	4.748.689	4.771.354
Sub-total (1)	4.771.190	0	-22.502	4.748.689	4.771.354
Previsión obsolescencia Usados	7.664	0	0	7.664	7.664
Previsión por obsolescencia BC (A+P)	1.436.042	0	0	1.436.042	1.436.042
Previsión sobre repuestos	1.729.721	0	0	1.729.721	1.729.721
Sub-total (2)	3.173.426	0	0	3.173.426	3.173.427
Previsión varias	2.733.683	0	0	2.733.683	2.733.683
Previsión indemnización	0	0	0	0	0
Previsión obsol.Bienes de cambio-Ley 1284	2.379.387	0	0	2.379.387	2.379.387
Sub-total (3)	5.113.069	0	0	5.113.069	5.113.070
TOTAL	13.057.685	0	-22.502	13.035.184	13.057.851


Contador
Lic. Graciela Segovia


Sindico
Artemio Quiñonez


Presidente
Pablo Pappalardo



ANEXO F

COSTO DE VENTAS

Por el periodo comprendido entre 01 de enero y el 30 de junio de 2017 y 2016
(expresado en miles de guaraníes)

	ACUMULADOS AL FIN DEL PERIODO	
	30/06/2017 Ejercicio Actual	30/06/2016 Ejercicio Anterior
I. COSTO DE BIENES DE CAMBIO VENDIDOS		
Existencia al comienzo del Ejercicio	110.219.493	115.573.409
Más:		
Compras	72.679.922	60.198.812
Valoración de bienes de cambio (Nota K)		
Menos:		
Existencia al cierre del ejercicio	-89.174.516	-112.096.488
TOTAL COSTO DE BIENES DE CAMBIO	93.724.899	63.675.732
II COSTO DE SERV.PRESTADOS	6.117.393	4.320.334
TOTAL COSTO DE VENTAS	99.842.292	67.996.067

 Contador Lic. Graciela Segovia	 Sindico Artemio Quiñonez	 Presidente Pablo Pappalardo
--	--	---





ANEXO G


ACTIVOS Y PASIVOS EN MONEDA EXTRANJERA

Al 30 de junio de 2017 y 2016
(Expresado en miles de Guaranies)

	MONEDA EXTRANJERA		CAMBIO VIGENTE	MONEDA LOCAL (Gs. 000)	
	CLASE	MONTO En Dólares		Ejercicio Actual En miles de Gs. 30-06-17	Ejercicio Anterior En miles de Gs. 30-06-16
ACTIVO					
Disponibilidades-Recaud. A Depositar	U\$\$	63.355,73	5550	351.624	33.626
Disponibilidades-Bancos/Cajas de ahorros	U\$\$	191.410,00	5550	1.062.326	859.152
Bienes de Cambio-Transito	U\$\$	1.057.660,38	5550	5.870.015	2.485.303
Otros Créditos(Representadas)	U\$\$	860.794,76	5550	4.777.411	4.273.239
Otros Créditos(Intereses Diferidos)	U\$\$	1.450.734,46	5550	8.051.576	1.879.788
Otros Créditos(Intereses s/Bonos) PC	U\$\$	406.558,95	5550	2.256.402	0
Otros Créditos(Intereses s/Bonos) PNC	U\$\$	1.798.775,24	5550	9.983.203	0
TOTAL ACTIVO EN MONEDA EXTRANJERA		5.829.289,52		32.352.557	9.531.108
PASIVO					
Préstamos Bancarios-PC	U\$\$	4.794.925,63	5560	26.659.787	47.358.195
Préstamos Bancarios-PNC	U\$\$	1.886.521,82	5560	10.489.061	806.235
Anticipos de Clientes	U\$\$	568.759,38	5560	3.162.302	4.271.362
Representadas	U\$\$	3.002.466,14	5560	16.693.712	28.579.172
Obligaciones p/Emisiones - PC	U\$\$	619.650,45	5560	3.445.257	0
Obligaciones p/Emisiones - PNC	U\$\$	8.265.031,68	5560	45.953.576	0
TOTAL PASIVO EN MONEDA EXTRANJERA		19.137.355,10		106.403.694	81.014.963


Contador
Lic. Graciela Segovia


Sindico
Artemio Quiñonez


Presidente
Pablo Pappalardo



ANEXO H

INFORMACION REQUERIDA SOBRE COSTOS Y GASTOS
AL 30 DE JUNIO 2017, COMPARATIVO CON EL EJERCICIO ANTERIOR
(Expresado en miles de guaraníes)

	Costo taller	Gasto Adm	Gasto Comer	Financieros	Depreciaciones	Previsiones	Total
Remun. Directores		270.000					270.000
Honorarios y Rem x Servic		369.861					369.861
Sueldos y Otras Remunerac	5.304.992	1.668.174	2.700.825				9.673.990
Contribuciones Sociales		443.517	1.867.456				2.310.973
Primas de Seguros		19.990	79.959				99.948
Mant. Y reparaciones		80.194	781.560				861.754
Depreciaciones		-	-		1.660.627		1.660.627
Agua-Luz-Telefono		102.167	241.272				343.439
Gastos Generales		732.708	2.837.430				3.570.138
Papelarias Y Utiles		59.075	90.854				149.929
Imp., tasas y Patentes		169.120	650.154				819.275
Publicidad/Propaganda		162.472	214.391				376.862
promoción de Ventas		-	437.625				437.625
Gastos de Representac		135.310	-				135.310
Gastos de Ventas	812.401	72.642	5.038.315			4.200	5.923.358
Previsiones - Anexo E						4.200	4.200
Intereses Bancarios				7.467.545			7.467.545
Diferencia de Cambio				1.793.768			1.793.768
Totales a JUNIO 2017	6.117.393	4.285.230	14.939.841	5.873.777	1.660.627	4.200	32.681.066
Totales a JUNIO 2016	4.320.334	3.879.159	11.637.183	4.198.814	1.333.907	4.200	25.373.597

[Signature]
Contador
Lic. Graciela Segovia

[Signature]
Sindico
Artemio Quiñonez

[Signature]
Presidente
Pablo Pappalardo





ANEXO I


DATOS ESTADISTICOS

Por el periodo comprendido entre el 01 de enero y el 30 de junio de 2017

INDICADORES OPERATIVOS	ACUMULADOS AL FIN DEL PERIODO	
	30-06-17 Ejercicio Actual	30-06-16 Ejercicio Anterior
VOLUMEN DE TRANSACCIONES		
Cantidad de Unid. Ventidas	504	335
Números de Clientes en cartera	1.214	1.066
OTROS INDICADORES		
Cantidad de empleados	257	241
Cantidad de Sucursales	4	3


Contador
Lic. Graciela Segovia


Sindico
Artemio Quiñonez


Presidente
Pablo Pappalardo





ANEXO J


INDICES ECONOMICOS/FINANCIEROS

Por el periodo comprendido entre 01 de enero y el 30 de junio del 2017 y 2016
(expresado en miles de guaraníes)

INDICE	AÑO 2017	ACUMULADOS AL FIN DEL PERIODO	
		30-06-17 Ejercicio Actual	30-06-16 Ejercicio Anterior
LIQUIDEZ (1)		2,56	1,66
ENDEUDAMIENTO (2)		1,46	1,50
RENTABILIDAD (3)		0,07	0,05
(1) <u>ACTIVO CORRIENTE</u>	204.343.655		
<u>PASIVO CORRIENTE</u>	79.681.322		
(2) <u>TOTAL PASIVO</u>	168.381.444		
<u>PATRIMONIO NETO</u>	115.385.713		
(3) <u>RESULTADOS ANTES DEL IMPUESTO</u>	7.289.206		
<u>PATRIMONIO NETO EXCLUIDO RESULTADO</u>	109.177.088		


Contador
Lic. Graciela Segovia


Sindico
Artemio Quiñonez


Presidente
Pablo Pappalardo



Anexo I-- INFORME SOBRE PERSONAS VINCULADAS O RELACIONADAS

Por el periodo comprendido entre el 01 de enero y el 30 de junio del 2017 y 2016

A) PARTES VINCULADAS O RELACIONADAS

Segùn art. 34 de la ley 1284/98

	Acciones	% Participac
inciso a) Pappalardo, Jorge	4.180.000.000	19,00%
Pappalardo, Marco Esteban	4.180.000.000	19,00%
Pappalardo, Maria Teresa	4.916.900.000	22,35%
Pappalardo, Pablo Xavier	4.180.000.000	19,00%

inciso b) TM S.A.	3.797.500.000	17,26%
-------------------	---------------	--------

inciso c) idem a y b

inciso d) Pappalardo, Pablo Xavier	Presidente
Servin, Victor	Director Titular
Pappalardo, Maria Teresa	Director Titular
Machuca, Jorge	Sindico Titular

Segùn art. 27 de la Res. 763/04

Inversiones de la Sociedad en valores de otras empresas que representen mas del 10% del Activo de la Sociedad

Nombre de la Empresa	Monto de la inversion	Tipo de Valor	Indicar el % de participacion en el capital integrado de la sociedad emisora (solo en el caso de inversión en acciones)
CREMASUN S.A.	4.295.000.000	Acciones	19,52%

Activos de la Sociedad comprometidos en mas del 20% en garantia de obligaciones de otra u otras empresas

Nombre de la Empresa	Valor de los Bienes Gravados	Tipo de Bien o Valor	Monto de la Deuda Garantizada
NO APLICABLE			

Segùn art. 28 de la Res. 763/04

Artículo 28. Vinculación por nivel de endeudamiento: Se considerará que existe vinculación por nivel de endeudamiento cuando más del veinticinco por ciento (25%) de las obligaciones de la entidad fiscalizada son acreencias de otra persona física o jurídica. Este límite no registrá para las deudas mantenidas con entidades bancarias y financieras nacionales o internacionales.

NO APLICABLE

Segùn art.1)Resolución CNV nro. 1.257/10

Nombre de la Sociedad Vinculada	Factores de Vinculacion
Creimasun S.A.	Directores/Accionistas
Trementina S.A.	Directores/Accionistas
Tape Logística SA.	Directores/Accionistas
TM	Accionista

B) SALDOS CON PARTES RELACIONADAS

Activo	jun-17	jun-16
Cuentas por Cobrar		
Tape Logística S.A.	6.009.322.954	4.101.124.001
Pasivo		
Cuentas a Pagar		
Pappalardo, Maria T	-	39.110.220
Ingresos	-----	-----
Egresos	-----	-----

Contador
Lic. Graciela Segovia




Sindico
Artemio Quiñonez

Presidente
Pablo Pappalardo



ANEXO II -- COMPOSICION DE CAPITAL(Art. 3er- Resolución CNV nro, 1257/10)

Por el periodo comprendido entre el 01 de enero y el 30 de junio del 2017 y 2016


COMPOSICION AL 30/06/2017			
NOMBRE DE LA SOCIEDAD VINCULADA	T.M. S.A.		
NOMBRE DE LA SOCIEDAD FISCALIZADA POR LA CNV	TAPE RUVICHA S.A.E.C.A.		
PORCENTAJE DE PARTICIPACION DE LA SOCIEDAD VINCULADA EN EL CAPITAL INTEGRADO DE LA ENTIDAD FISCALIZADA	17,26%		
Composicion del Capital de la Sociedad Vinculada			
Capital Emitido	Gs 20.000.000.000		
Capital Suscripto	Gs 20.000.000.000		
Capital Integrado	Gs 20.000.000.000		
CUADRO DEL CAPITAL INTEGRADO DE LA SOCIEDAD VINCULADA			
Nro	Accionista/Socio	Monto	% de partic
1	PAPPALARDO, Conrado	10.000.000.000	50%
2	PAPPALARDO, Maria Teresa de	10.000.000.000	50%
		20.000.000.000	100%
 Contador Lic. Graciela Segovia		 Sindico Artemio Quiñonez	 Presidente Pablo Pappalardo

NOTAS A LOS ESTADOS CONTABLES AL 30/06/17.


1.- Actividad Económica.

TAPE RUVICHA S.A.E.C.A. fue constituida por escritura Pública N° 33 de fecha 22 de enero de 1973, e inscrita en el Registro Público de Comercio bajo el N° 64, página 45 y siguientes en fecha 12 de febrero de 1.973; cambiando su denominación por la de TAPE RUVICHA S.A.E.C.A. a partir del año 1995. Sus estatutos sociales fueron modificados por escrituras e inscritas en el Registro Público de Comercio bajo los N° 302, folio 20 y siguientes del 13 de abril de 1977, N° 609, folio 157 y siguientes del 21 de julio de 1977; N° 40, folio N° 366 y siguientes del 18 de enero de 1982; N° 97, folio 117 y siguientes del 12 de febrero de 1987; N° 564, folio 2391 y siguientes del 14 de junio de 1989; N° 39, folio 552 del 06 de octubre de 1994; ° 1476, folio 10657 y siguientes del 27 de JUNIO de 1995; N° 476, folio 5722 y siguientes del 26 de junio de 1996; N° 765, folio 7255 y siguientes del 2 de junio de 1997; N° 596; folio 4796 y siguientes del 10 de junio de 1999; N° 158 serie B folio 1160 y siguientes del 23 de febrero de 2001; N° 973, Serie B, folio 1180 y sgts, de fecha 26 de noviembre de 2003, N° 968 Serie B folio 11.040 y sgtes del 26 de noviembre de 2003; N° 756 serie B, folio 8711 y sgtes de fecha 28 de julio de 2004; N° 625 serie E, folio 6361 del 05 de octubre de 2007; N° 241 serie C, folio 2998 y sgts de fecha 01 de julio de 2008 .


El objetivo de la sociedad comprende diversas actividades que realiza por cuenta propia, de terceros o asociados a terceros, tanto en el país o en el extranjero, tales como: a) Inmobiliaria: Mediante la adquisición, permuta y/o administración en general de toda clase de inmueble rurales o urbanos, incluso las operaciones comprendidas dentro de las leyes o reglamentos sobre la propiedad horizontal; b) Comercial: Mediante la importación,



Contador
Lic. Graciela Segovia



Síndico
Artemio Quiñonez



Presidente
Pablo X. Pappalardo B.

exportación, compra, venta, permuta, cesión y distribución de mercaderías, productos, subproductos, motores, maquinarias agrícolas y automotores de toda índole y materias primas; la explotación de patentes de invención, marcas de fábrica, diseños y modelos industriales; c) Financiera: Mediante préstamos con o sin garantías reales a corto y largo plazo, aportes de capitales a personas, empresas o particulares, compra venta negociación de títulos, acciones, debentures y toda clase de valores mobiliarios; d) Industrial: Mediante la extracción, transformación, producción y elaboración de los frutos, productos y subproductos, mercaderías y demás bienes relativos a las industrias metalúrgicas, químicas y petroquímicas, mineras, eléctricas, textiles, plásticas, madereras, automotrices, gráficas, papeleras, pesqueras y de alimentación; e) Emitir títulos – valores y negociarlos a través de la Bolsa de Valores y Productos de Asunción, previa autorización de la Comisión Nacional de Valores.

2. Principales políticas y prácticas contables

a) Moneda de Cuenta


Los estados contables han sido preparados sobre la base contable del principio contable de empresa en marcha, en general en base a valores históricos, excepto los bienes del activo fijo que son revaluados conforme a lo establecido en la Ley 125/91, y los saldos en moneda extranjera.

b) Ingresos y Egresos

Los ingresos y egresos son registrados de acuerdo al principio contable de lo devengado.



Contador
Lic. Graciela Segovia



Síndico
Artemio Quiñonez



Presidente
Pablo X. Pappalardo B.

c) Diferencia de Cambio

Los saldos en moneda extranjera fueron valuados al tipo de cambio de cierre del ejercicio. La diferencia de cambio que se produjo entre el valor histórico de registro y los valores revaluados fueron reconocidos como ingresos y/o gastos del periodo, en el que ocurrieron. Al cierre de Junio 2016 y 2017, los Activos y Pasivos fueron valuados al tipo de cambio de:

U\$S 1= Gs. 5570 al 30/06/16	Cuentas Activas
U\$S 1= Gs. 5580 al 30/06/16	Cuentas Pasivas
U\$S 1= Gs. 5550 al 30/06/17	Cuentas Activas
U\$S 1= Gs. 5560 al 30/06/17	Cuentas Pasivas

d) Previsión para cuentas de cobranzas dudosa

La empresa constituye provisiones para deudores de dudoso cobro a los efectos de regularizar aquellos créditos, que a entender de la Dirección, presentan riesgos de su total recuperación.

e) Bienes de Cambio

Los repuestos en stock, son valuados al costo de reposición. Las unidades nuevas en depósito fiscal no incorporan el valor de despacho. Las unidades usadas tomadas como parte de pago son incorporadas al inventario al valor de tasación practicado por la empresa más todos los gastos de acondicionamiento del bien para su posterior venta. El valor al cual están activados los bienes de cambio, en general no supera el costo de plaza.

f) Bienes de Uso


Los bienes de uso se exponen a su costo de adquisición o construcción más el revalúo legal, menos la correspondiente depreciación acumulada.



Contador
Lic. Graciela Segovia



Síndico
Artemio Quiñonez



Presidente
Pablo X. Pappalardo B.

De acuerdo con lo establecido en la Ley N° 125/91 y la Ley 2421/04 los bienes de uso son revaluados aplicando el coeficiente establecido por el Ministerio de Hacienda. El incremento neto se acredita a la cuenta patrimonial Reserva de Revalúo. Los costos de las mejoras que extienden la vida útil de los bienes aumentan su capacidad productiva son imputados a las cuentas respectivas del activo. Los gastos de mantenimiento son cargados a resultados. La depreciación es calculada por el método de línea recta, a partir del mes siguiente en que se adquieren los bienes, aplicando tasas anuales suficientes para extinguir sus valores al final de su vida útil estimada, de acuerdo a la legislación fiscal vigente.

g) Inversiones

Las inversiones en bienes inmuebles están registradas al 30 de Junio del 2017, a sus valores adquiridos y/o incorporados, los cuales en general no superan el valor neto de realización.


3) Disponibilidades

Este rubro esta compuesto de la siguiente manera; en miles de guaranies

Cuentas	30/06/2017	30/06/2016
Recaudac. A Depositac-Mon.Local	1.225.983	827.323
Recaudac. A Depositac-Mon.Extranj	351.624	131.602
Ctas.Ctes. Bancarias -Mon.local	491.518	614.117
Ctas.Ctes. Y Ahorros Banc.-Mon.Extranjera	1.062.326	1.404.423
Fondo Fijo	44.058	41.064
TOTAL	3.175.509	3.018.528


Contador
 Lic. Graciela Segovia


Síndico
 Artemio Quiñonez


Presidente
 Pablo X. Pappalardo B.

4) Deudores por ventas

La composición de este rubro al 30 de Junio 2017 y 2016, es la siguiente; en miles de guaraníes:

Cuentas	30/06/2017	30/06/2016
Deudores Corrientes	70.750.952	57.424.677
Deudores en gestion de cobro	5.938.227	3.500.785
	76.689.179	60.925.463
Previsiones para deudores dudosos	-4.748.689	-4.771.354
TOTAL	71.940.490	56.154.110


5) Otros créditos

La composición de este rubro al 30 de Junio 2017 y 2016 es la siguiente; en miles de guaraníes:


Cuentas	30/06/2017	30/06/2016
Reclamos a Proveedores	4.777.411	3.335.539
Deudores Varios	6.812.870	6.250.769
Otros (tarjetas-cheques adelant.)	6.582.662	3.759.170
Valores a Rendir	191.165	430.632
Gastos no devengados	1.798.406	1.228.511
Intereses no devengados	13.418.369	8.780.202
TOTAL	33.580.885	23.784.823



Contador
Lic. Graciela Segovia



Síndico
Artemio Quiñonez



Presidente
Pablo X. Pappalardo B.

6) Bienes de Cambio

Este rubro comprende en miles de guaraníes:

Cuentas	30/06/2017	30/06/2016
Unidades Nuevas	47.726.504	67.462.393
Unidades Usadas	9.293.595	10.602.762
Repuestos/Reactivos	34.629.274	36.451.574
Materiales/Lubricantes/Combustible	294.770	298.897
Trabajos en Proceso	403.799	454.289
	92.347.942	115.269.914
Previsión		
Obsolescencia unidades usadas	-7.664	-7.664
Obsolescencia de Repuestos	-1.436.042	-1.436.042
Previsión por repuestos	-1.729.721	-1.729.721
	-3.173.426	-3.173.426
En Transito	5.870.015	3.752.037
TOTAL	95.044.531	115.848.525


7) Créditos Impositivos

Este rubro comprende en miles de guaraníes:

Cuentas	30/06/2017	30/06/2016
Anticipo Impuesto a la Renta	274.296	22.237
Retención Impuesto a la Renta	79.547	401.635
	353.844	423.872
IVA Credito	52.331	239.823
Retenciones Computables	196.066	416.340
	248.397	656.163
TOTAL	602.240	1.080.035


Contador
 Lic. Graciela Segovia


Síndico
 Artemio Quiñonez


Presidente
 Pablo X. Pappalardo B.

8) Préstamos Bancarios

Cuentas	30/06/2017	30/06/2016
Corto Plazo		
Compromiso en Dólares		
Banco Atlas S.A.	0	1.584.620
Banco Itau S.A.	560.782	1.624.623
Banco BBVA Paraguay S.A.	4.376.700	11.912.948
Banco Vision S.A.	2.324.725	2.194.116
Banco Interfisa	2.820.353	0
Banco GNB Paraguay S.A.	762.725	4.781.219
Banco Sudameris S.A.	1.522.547	616.590
Banco Regional S.A.	893.083	3.580.500
Financiera Rio	2.846.812	1.338.948
Banco Continental SAECA	2.373.926	13.063.254
Descuento de Documentos	6.615.716	7.696.885
Intereses a Pagar	1.562.417	1.484.215
Total Compromiso en Dólares	26.659.787	49.877.917
Compromiso en Guaraníes		
Banco Sudameris S.A.	5.914.200	17.172.230
Banco Continental SAECA	919.589	870.000
Banco Regional S.A.	0	0
Banco BBVA Paraguay S.A.	3.535.833	5.220.833
Banco Itapua SAECA	363.710	1.336.223
Banco Interfisa	2.405.416	3.376.259
Intereses a Pagar	1.073.294	1.632.051
Total Compromiso en Guaranies	14.212.043	29.607.596
Total Corto Plazo	40.871.830	79.485.514
Largo Plazo		
Compromiso en Dólares		
Banco GNB Paraguay S.A.	111.803	609.205
Banco Sudameris S.A.	557.375	411.060
Banco Vision S.A.	1.119.048	0
Financiera Rio	1.477.359	1.493.881
Banco Interfisa	248.643	0
Descuento de documentos	937.410	1.178.373
Banco Continental SAECA	5.393.459	0
Intereses a Pagar	643.964	146.304
Total Compromiso en Dólares	10.489.061	3.838.823
Compromiso en Guaraníes		
Banco Sudameris S.A.	1.895.600	356.830
Banco Interfisa	0	2.142.658
Banco Itapua SAECA	64.923	
Intereses a Pagar	48.295	68.801
Total Compromiso en Guaranies	2.008.817	2.568.289
Total Largo Plazo	12.497.879	6.407.113
TOTAL	53.369.708	85.892.626

[Signature]
Contador

Lic. Graciela Segovia

[Signature]
Síndico

Artemio Quiñonez

[Signature]
Presidente

Pablo X. Pappalardo B.



9) Capital social

Al 30 de Junio del 2017 el Capital Social de la empresa asciende a Gs. 22.000.000.000.- y está representado por 2.200 (dos mil doscientos) series de valor nominal Gs. 10.000.000 cada una. Cada serie consta de 100 (cien) acciones de valor nominal Gs. 100.000, cada una; suscritas y pagadas tal como se describe a continuación:


Cantidad de Tít.	Tipo	N° de votos que otorga	Gs.
9	Nominativas	Ordinarias	12.900.000.000.-
9	Nominativas	Voto Múltiple	9.100.000.000.-
18			22.000.000.000.-

10) Ingresos por ventas

Este rubro comprende; en miles de guaraníes:

Cuentas	30/06/2017	30/06/2016
Unidades nuevas New Holland	30.501.674	17.433.040
Unidades nuevas Ford	57.059.674	38.169.745
Unidades usadas	14.419.032	10.831.858
Repuestos	19.474.756	16.435.875
Servicios	7.622.249	6.975.678
Departamento medico	3.262.053	2.282.569
TOTAL	132.339.438	92.128.764


Contador
 Lic. Graciela Segovia


Síndico
 Artemio Quiñonez


Presidente
 Pablo X. Pappalardo B.

11) Patrimonio Neto

El Patrimonio Neto al 30 de junio del 2017 y 2016 está conformado:

Cuentas	30/06/2017	30/06/2016
Capital Social	22.000.000.000	22.000.000.000
Reserva de Revaluó	12.250.085.881	10.784.158.605
Reserva Facultativa	20.169.578.314	20.169.578.314
Reserva Legal	3.986.664.346	3.301.525.253
Anticipo por emisiones futuras	3.665.060.000	3.671.640.000
Utilidades no asignadas	47.105.699.454	40.167.846.254
Utilidad del ejercicio	6.208.624.591	4.128.834.997
TOTAL	115.385.712.586	104.223.583.423

12) Obligaciones p/Emisiones

Las obligaciones s/Bonos comprenden en miles de guaraníes:

Cuentas	30/06/2017	30/06/2016
Corto Plazo		
Compromiso en Dólares		
Bonos a pagar	1.405.000	1.081.450
Intereses s/Bonos a pagar	2.040.257	271.796
Total Compromiso en Dólares	3.445.257	1.353.246
Compromiso en Guaraníes		
Bonos a pagar	0	500.000
Intereses s/Bonos a pagar	1.580.275	452.594
Total Compromiso en Guaranies	1.580.275	952.594
Total Corto Plazo	5.025.532	2.305.840
Largo Plazo		
Compromiso en Dólares		
Bonos a pagar	35.441.998	8.853.260
Intereses s/Bonos a pagar	10.511.578	0
Total Compromiso en Dólares	45.953.576	8.853.260
Compromiso en Guaraníes		
Bonos a pagar	16.000.000	12.749.000
Intereses s/Bonos a pagar	5.690.098	0
Total Compromiso en Guaranies	21.690.098	12.749.000
Total Largo Plazo	67.643.674	21.602.260
Totales	72.669.206	23.908.100

Contador

Lic. Graciela Segovia

Síndico

Artemio Quiñonez

Presidente

Pablo X. Pappalardo B.

Asunción, 15 de julio de 2017 ✓

Señores

Directores de TAPE RUVICHA S.A.E.C.A. ✓

Dando el cumplimiento a lo establecido en el código Civil y al Estatuto Social de la Firma TAPE RUVICHA S.A.E.C.A., he procedido a la verificación del Balance General y la cuenta de Ganancias y Pérdidas correspondiente al ejercicio cerrado al 30 de junio del 2017 (Segundo Trimestre).-----

La documentación que examine es el fiel reflejo de las registraciones en los libros y a la vez presentan razonablemente la situación económica – financiera de la Sociedad. Por tal razón me permito aconsejar a los Señores Directores la aprobación de los documentos correspondientes al 2do. Trimestre/2017 ✓

Sin otro particular, aprovecho para saludarles con mi mayor consideración. ✓



Artemio Quiñonez
Sindico

INFORME DE DEUDAS AL 30/06/2017

	JUNIO 2017	VENCIMIENTOS	
		DESDE	HASTA
PASIVO CORRIENTE			
CUENTAS A PAGAR			
Proveedores locales	26.861.846.872		
PROVEEDORES LOCALES	1.630.233.083		
Proveedores del Exterior	1.630.233.083	-	31/07/2017
NEW HOLLAND	16.693.711.740		
Préstamos de Terceros	16.693.711.740	-	31/12/2017
CUENTAS A PAGAR - GS.	400.000.000		
Provisiones Varias	400.000.000	-	31/12/2017
PROVISIONES VARIAS	4.328.935.966		
PROVISIONES A PAGAR	331.918.518	-	30/09/2017
PROVISION P/FALLA DE CAJA	3.700.790.254	-	30/09/2017
PROVISION P/COSTO REPUESTOS	4.200.000	-	31/12/2017
Acreeedores varios	292.027.194	-	31/12/2017
ACREEDORES VARIOS	3.808.966.083		
ACREEDORES P/DESPACHO DE IMPORTACION	3.785.625.080	-	30/09/2017
	23.341.003	-	30/09/2017
PRESTAMOS FINANCIEROS	40.871.829.561		
Prestamos en Bancos	38.236.118.112		
SUDAMERIS	5.914.200.000	20/07/2017	20/07/2018
CONTINENTAL	919.589.268	15/07/2017	15/05/2018
BBVA PARAGUAY S.A.	3.535.833.331	12/07/2017	25/06/2018
ITAPUA SAECA	363.709.939	18/07/2017	19/03/2018
INTERFISA SAECA	2.405.416.323	25/07/2017	28/03/2018
ITAU	560.781.950	22/07/2017	20/09/2017
BBVA PARAGUAY S.A.	4.376.700.168	15/07/2017	16/05/2018
VISION BANCO	2.324.724.888	10/07/2017	15/03/2018
INTERFISA SAECA	2.820.352.860	21/07/2017	21/03/2018
GNB PARAGUAY	762.725.310	01/07/2017	31/03/2018
SUDAMERIS	1.522.547.380	20/07/2017	20/03/2018
FINANCIERA RIO	2.846.811.678	17/07/2017	19/06/2018
REGIONAL	893.083.390	15/07/2017	10/06/2018
CONTINENTAL	2.373.925.848	21/08/2017	17/02/2018
DESCUENTO DE DOCUMENTOS	6.615.715.779	05/07/2017	15/06/2018
Intereses s/Obligaciones Bancarias y Otros	2.636.711.449		
INTERESES A PAGAR	1.073.294.177	05/07/2017	25/06/2018
INTERESES S/OBLIGACIONES BANCARIAS	1.562.417.272	01/07/2017	19/06/2018
ANTICIPOS	4.657.523.804		
Anticipo de Clientes	3.162.302.129		
ANTICIPO DE CLIENTES	3.162.302.129	-	30/09/2017
Otros Anticipos	1.495.221.675		
ANTICIPO P/ESCRITURAS Y PRENDAS	105.595.624	-	30/09/2017
DEPOSITO BANCARIOS A IDENTIFICAR	1.389.626.051	-	30/09/2017
PROVISIONES	2.264.590.336		
Impuesto a la Renta	753.811.395		
Impuesto a la Renta a pagar	753.811.395	-	30/04/2017
IVA a pagar	238.322.648		
IVA DEBITO	238.322.548	-	11/07/2017
Retenciones de Impuestos	99.715.415		
RETENCION S/IVA	85.106.345	-	11/07/2017
RETENCION S/FLETE INTERNACIONAL	14.609.070	-	11/07/2017
Para pago de planes de beneficios para empleados	867.916.870		
AGUINALDO Y OTROS BENEFICIOS A PAGAR	867.916.870	-	31/12/2017
Aportes y Retenciones a Pagar	304.824.108		
RETENCION SEGURO SOCIAL	304.824.108	-	11/07/2017
OBLIGACIONES P/EMISIONES	5.025.531.598		
Obligaciones en moneda nacional	1.580.275.069		
Bonos a pagar	0		
Intereses s/Bonos a pagar	1.580.275.069	-	05/09/2017
Obligaciones en moneda extranjera	3.445.256.529		
Bonos a pagar	1.405.000.000	-	05/09/2017
Intereses s/Bonos a pagar	2.040.256.529	-	05/09/2017
Total Pasivo Corriente	79.681.322.171		

Casa Central Asunción: Avda. Madame Lynch Nº 1516 - Tel.: (+595) 21-671 900
 Sucursal Encarnación: Ruta 6ta. Km. 4 Itapúa - Tel.: (+595) 71-214 212/4
 Sucursal Ciudad del Este: Ruta Internacional KM 5 1/2 - Tel.: (+595) 61-578 800
 Sucursal Katuete: Cruce Carolina Supercarretera y Ruta 10 - Tel.: (+595) 982-863 887
 Sucursal Loma Plata: Avda. Central esq. Tirol - Tel.: (+595) 492-252 338 - (+595) 492- 252 343
www.taperuvicha.com
 Paraguay



**PASIVO NO CORRIENTE
PRESTAMOS FINANCIEROS**

Prestamos en bancos	12.497.878.764		
SUDAMERIS	11.805.620.287		
ITAPUA SAECA	1.895.600.000	02/07/2018	20/08/2018
GNB PARAGUAY	64.922.698	18/07/2018	20/08/2018
SUDAMERIS	111.802.910	30/09/2018	30/09/2018
VISION SAECA	557.375.000	20/07/2018	20/02/2019
FINANCIERA RIO	1.119.048.477	10/07/2018	10/03/2019
INTERFISA SAECA	1.477.359.252	20/07/2018	19/06/2019
DESCUENTO DE DOCUMENTOS	248.642.851	20/07/2018	20/07/2018
CONTINENTAL SAECA	937.409.960	30/07/2018	30/11/2018
Intereses s/Obligaciones Bancarias	5.393.459.139	16/08/2018	06/06/2020
Intereses s/Obligaciones Bancarias	692.258.467		
Intereses s/Obligaciones Bancarias	48.294.743	02/07/2018	03/12/2018
Intereses s/Obligaciones Bancarias	643.963.724	20/07/2018	06/06/2020

PREVISIONES

Otras Contingencias	5.113.069.034		
Otras provisiones	5.113.069.034		
Prev. Obsol Bienes de Cambio-Ley 1284	2.733.682.506	-	31/12/2018
	2.379.386.528	-	31/12/2018

OTROS PASIVOS

Garantias Varias	3.445.500.000		
Garantia Alquileres	5.500.000		
Obligaciones Varias	5.500.000	-	31/12/2018
Dividendos a pagar	3.440.000.000		
	3.440.000.000	-	31/12/2017

OBLIGACIONES P/EMISIONES

Obligaciones en moneda nacional	67.643.674.156		
Bonos a pagar	21.690.098.013		
Intereses s/Bonos a pagar en Gs.	16.000.000.000	-	25/01/2023
Obligaciones en moneda extranjera	5.690.098.013	-	25/01/2023
Bonos a pagar	45.953.576.143		
Intereses s/Bonos a pagar en U\$.	35.441.997.831	-	27/10/2022
Total Pasivo no Corriente	10.511.578.312	-	27/10/2022
Total Pasivo	88.700.121.944		
	168.381.444.115		



ARTEMIO QUIÑONEZ
SINDICO

Casa Central Asunción: Avda. Madame Lynch N° 1516 - Tel.: (+595) 21-671 900
 Sucursal Encarnación: Ruta 6ta. Km. 4 Itapúa - Tel.: (+595) 71-214 212/4
 Sucursal Ciudad del Este: Ruta Internacional KM 5 1/2 - Tel.: (+595) 61-578 800
 Sucursal Katuete: Cruce Carolina Supercarretera y Ruta 10 - Tel.: (+595) 982-863 887
 Sucursal Loma Plata: Avda. Central esq. Tirol - Tel.: (+595) 492-252 338 - (+595) 492- 252 343
 www.taperuvicha.com
 Paraguay





Avda. Eusebio Ayala Nº 2.895 Tel.R.A.: 608 322

E. Bozadoc

Asunción, 30 de junio de 2017

De conformidad a las integraciones, transferencias realizadas y registradas en el trimestre, la composición accionaria de la sociedad a la fecha es la siguiente:

Composición Accionaria al 30 de junio de 2017

EMPRESA: TAPE RUVICHA S.A.E.C.A

Capital Social (de acuerdo al artículo 5to De los Estatutos Sociales) Gs. 22.000.000.000.- (Guaraníes Veinte y dos mil millones. Representado por Gs. 9.100.000.000.- (Guaraníes Nueve mil cien millones) de acciones ordinarias VM [91.000 acciones equivalente a 455.000 Votos] y Gs. 12.900.000.000.- (Guaraníes Doce mil novecientos millones) de acciones ordinarias VS [129.000] Acciones equivalente a 129.000 Votos)

Capital Emitido:
Capital Suscripto
Capital Integrado:
Valor Nominal de las Acciones:

CUADRO DE CAPITAL SUSCRITO E INTEGRADO- Ordenado x Titulos

Nro.	Accionistas	Series		Acciones		Cantidad Acciones	Clase	Nuevo Capital
		del	al	del	al			
6	PAPPALARDO, Jorge	374	638	37.376	63.775	26.400	O	2.640.000.000
7	PAPPALARDO, María T.	638	902	63.776	90.175	26.400	O	2.640.000.000
8	PAPPALARDO, Pablo X.	902	1.166	90.176	116.575	26.400	O	2.640.000.000
9	T.M. Sociedad Anónima	1.166	1.290	116.576	129.000	12.425	O	1.242.500.000
15	PAPPALARDO, Jorge	1.483	1.637	148.251	163.650	15.400	OVM	1.540.000.000
16	PAPPALARDO, María T.	1.637	1.800	163.651	179.050	15.400	OVM	1.540.000.000
17	PAPPALARDO, Pablo X.	1.800	1.945	179.051	194.450	15.400	OVM	1.540.000.000
18	T.M. Sociedad Anónima	1.945	2.200	194.451	220.000	25.550	OVM	2.555.000.000
19	PAPPALARDO Z., Conrado	14	54	1347	5.427	4.081	O	408.100.000
20	PAPPALARDO Z., Conrado	1.297	1.310	129.640	131.029	1.390	OVM	139.000.000
23	PAPPALARDO Z., Conrado	1	14	1	1.346	1.346	O	134.600.000
24	PAPPALARDO Z., Conrado	1.291	1.297	129.001	129.639	639	OVM	63.900.000
25	PAPPALARDO, Marco Esteban	110	374	10.976	37.375	26.400	O	2.640.000.000
26	PAPPALARDO, Marco Esteban	1.329	1.483	132.851	148.250	15.400	OVM	1.540.000.000
27	PAPPALARDO, María T.	95	110	9.510	10.975	1.466	O	146.600.000
28	PAPPALARDO, María T.	1.325	1.329	132.419	132.850	432	OVM	43.200.000
29	PAPPALARDO, María T.	54	95	5.428	9.509	4.082	O	408.200.000
30	PAPPALARDO, María T.	1.310	1.325	131.030	132.418	1.389	OVM	138.900.000
						220.000		22.000.000.000

COMPOSICION ACCIONARIA al 30 junio de 2017 -Ordenado x accionistas

Nro.	Accionistas	Series		Acciones		Cantidad Acciones	Clase	Nuevo Capital	
		del	al	del	al				
19	PAPPALARDO Z., Conrado	14	54	1347	5.427	4.081	O	408.100.000	
20	PAPPALARDO Z., Conrado	1.297	1.310	129.640	131.029	1.390	OVM	139.000.000	
23	PAPPALARDO Z., Conrado	1	14	1	1.346	1.346	O	134.600.000	
24	PAPPALARDO Z., Conrado	1.291	1.297	129.001	129.639	639	OVM	63.900.000	
								745.600.000	
6	PAPPALARDO, Jorge	374	638	37.376	63.775	26.400	O	2.640.000.000	
15	PAPPALARDO, Jorge	1.483	1.637	148.251	163.650	15.400	OVM	1.540.000.000	
								4.180.000.000	
25	PAPPALARDO, Marco Esteban	110	374	10.976	37.375	26.400	O	2.640.000.000	
26	PAPPALARDO, Marco Esteban	1.329	1.483	132.851	148.250	15.400	OVM	1.540.000.000	
								4.180.000.000	
27	PAPPALARDO, María T.	95	110	9.510	10.975	1.466	O	146.600.000	
28	PAPPALARDO, María T.	1.325	1.329	132.419	132.850	432	OVM	43.200.000	
29	PAPPALARDO, María T.	54	95	5.428	9.509	4.082	O	408.200.000	
30	PAPPALARDO, María T.	1.310	1.325	131.030	132.418	1.389	OVM	138.900.000	
7	PAPPALARDO, María T.	638	902	63.776	90.175	26.400	O	2.640.000.000	
16	PAPPALARDO, María T.	1.637	1.800	163.651	179.050	15.400	OVM	1.540.000.000	
								4.916.900.000	
8	PAPPALARDO, Pablo X.	902	1.166	90.176	116.575	26.400	O	2.640.000.000	
17	PAPPALARDO, Pablo X.	1.800	1.945	179.051	194.450	15.400	OVM	1.540.000.000	
								4.180.000.000	
9	T.M. Sociedad Anónima	1.166	1.290	116.576	129.000	12.425	O	1.242.500.000	
18	T.M. Sociedad Anónima	1.945	2.200	194.451	220.000	25.550	OVM	2.555.000.000	
								3.797.500.000	
								22.000.000.000	22.000.000.000