

ACTA DE DIRECTORIO NRO. 1551 (UN MIL QUINIENTOS CINCUENTA Y UNO)


En la ciudad de Asunción, a los siete días mes de agosto del dos mil diez y ocho, siendo las dieciséis horas se reúne el DIRECTORIO de TAPE RUVICHA S.A. Emisora de Capital Abierto, en su local social de Avda. Madame Lynch 1516 con la asistencia de su Presidente Don PABLO XAVIER PAPPALARDO BEDOYA, el Director Titular Don VICTOR SERVIN y el Síndico ARTEMIO QUIÑONEZ a fin de tratar el siguiente ORDEN DEL DIA:

- Estudio de las informaciones contables, e informe del Síndico correspondiente al segundo trimestre del ejercicio 2.018. -----

El Sr. Pablo X. Pappalardo, con relación al PRIMER y UNICO PUNTO DEL ORDEN DEL DIA informa que los señores Directores han recibido las informaciones contables correspondiente al segundo trimestre del Ejercicio 2.018, juntamente con el informe del Síndico Titular. -----

La misma es discutida entre los señores Directores, quienes luego de un intercambio de pareceres y considerando el Dictamen favorable del Síndico Titular, deciden por unanimidad aceptar las informaciones contables correspondiente al segundo trimestre del Ejercicio 2018, y proceder a su presentación a la Comisión Nacional de Valores y Bolsa de Valores y Productos de Asunción. -----

No habiendo otro punto a tratar se levanta la sesión, siendo las diecisiete horas. -----




NOTAS A LOS ESTADOS CONTABLES AL 30/06/18.

1.- Actividad Económica.

TAPE RUVICHA S.A.E.C.A. fue constituida por escritura Pública N° 33 de fecha 22 de enero de 1973, e inscrita en el Registro Público de Comercio bajo el N° 64, página 45 y siguientes en fecha 12 de febrero de 1.973; cambiando su denominación por la de TAPE RUVICHA S.A.E.C.A. a partir del año 1995. Sus estatutos sociales fueron modificados por escrituras e inscritas en el Registro Público de Comercio bajo los N° 302, folio 20 y siguientes del 13 de abril de 1977, N° 609, folio 157 y siguientes del 21 de julio de 1977; N° 40, folio N° 366 y siguientes del 18 de enero de 1982; N° 97, folio 117 y siguientes del 12 de febrero de 1987; N° 564, folio 2391 y siguientes del 14 de junio de 1989; N° 39, folio 552 del 06 de octubre de 1994; ° 1476, folio 10657 y siguientes del 27 de JUNIO de 1995; N° 476, folio 5722 y siguientes del 26 de junio de 1996; N° 765, folio 7255 y siguientes del 2 de junio de 1997; N° 596; folio 4796 y siguientes del 10 de junio de 1999; N° 158 serie B folio 1160 y siguientes del 23 de febrero de 2001; N° 973, Serie B, folio 1180 y sgts, de fecha 26 de noviembre de 2003, N° 968 Serie B folio 11.040 y sgtes del 26 de noviembre de 2003; N° 756 serie B, folio 8711 y sgtes de fecha 28 de julio de 2004; N° 625 serie E, folio 6361 del 05 de octubre de 2007; N° 241 serie C, folio 2998 y sgts de fecha 01 de julio de 2008 .


El objetivo de la sociedad comprende diversas actividades que realiza por cuenta propia, de terceros o asociados a terceros, tanto en el país o en el extranjero, tales como: a) Inmobiliaria: Mediante la adquisición, permuta y/o administración en general de toda clase de inmueble rurales o urbanos, incluso las operaciones comprendidas dentro de las leyes o reglamentos sobre la propiedad horizontal; b) Comercial: Mediante la importación,



Contador
Lic. Graciela Segovia



Síndico
Artemio Quiñonez



Presidente
Pablo X. Pappalardo B.



exportación, compra, venta, permuta, cesión y distribución de mercaderías, productos, subproductos, motores, maquinarias agrícolas y automotores de toda índole y materias primas; la explotación de patentes de invención, marcas de fábrica, diseños y modelos industriales; c) Financiera: Mediante préstamos con o sin garantías reales a corto y largo plazo, aportes de capitales a personas, empresas o particulares, compra venta negociación de títulos, acciones, debentures y toda clase de valores mobiliarios; d) Industrial: Mediante la extracción, transformación, producción y elaboración de los frutos, productos y subproductos, mercaderías y demás bienes relativos a las industrias metalúrgicas, químicas y petroquímicas, mineras, eléctricas, textiles, plásticas, madereras, automotrices, gráficas, papeleras, pesqueras y de alimentación; e) Emitir títulos – valores y negociarlos a través de la Bolsa de Valores y Productos de Asunción, previa autorización de la Comisión Nacional de Valores.

2. Principales políticas y prácticas contables

a) Moneda de Cuenta

Los estados contables han sido preparados sobre la base contable del principio contable de empresa en marcha, en general en base a valores históricos, excepto los bienes del activo fijo que son revaluados conforme a lo establecido en la Ley 125/91, y los saldos en moneda extranjera.

b) Ingresos y Egresos

Los ingresos y egresos son registrados de acuerdo al principio contable de lo devengado.



Contador
Lic. Graciela Segovia



Síndico
Artemio Quiñonez



Presidente
Pablo X. Pappalardo B.

c) Diferencia de Cambio

Los saldos en moneda extranjera fueron valuados al tipo de cambio de cierre del ejercicio. La diferencia de cambio que se produjo entre el valor histórico de registro y los valores revaluados fueron reconocidos como ingresos y/o gastos del periodo, en el que ocurrieron. Al cierre de Junio 2017 y 2018, los Activos y Pasivos fueron valuados al tipo de cambio de:

U\$S 1= Gs. 5550 al 30/06/17	Cuentas Activas
U\$S 1= Gs. 5560 al 30/06/17	Cuentas Pasivas
U\$S 1= Gs. 5694 al 30/06/18	Cuentas Activas
U\$S 1= Gs. 5710 al 30/06/18	Cuentas Pasivas

d) Previsión para cuentas de cobranzas dudosa


La empresa constituye provisiones para deudores de dudoso cobro a los efectos de regularizar aquellos créditos, que a entender de la Dirección, presentan riesgos de su total recuperación.

e) Bienes de Cambio

Los repuestos en stock, son valuados al costo de reposición. Las unidades nuevas en depósito fiscal no incorporan el valor de despacho. Las unidades usadas tomadas como parte de pago son incorporadas al inventario al valor de tasación practicado por la empresa más todos los gastos de acondicionamiento del bien para su posterior venta. El valor al cual están activados los bienes de cambio, en general no supera el costo de plaza.

f) Bienes de Uso

Los bienes de uso se exponen a su costo de adquisición o construcción más el revalúo legal, menos la correspondiente depreciación acumulada.



Contador
Lic. Graciela Segovia



Síndico
Artemio Quiñonez



Presidente
Pablo X. Pappalardo B.



De acuerdo con lo establecido en la Ley N° 125/91 y la Ley 2421/04 los bienes de uso son revaluados aplicando el coeficiente establecido por el Ministerio de Hacienda. El incremento neto se acredita a la cuenta patrimonial Reserva de Revalúo. Los costos de las mejoras que extienden la vida útil de los bienes aumentan su capacidad productiva son imputados a las cuentas respectivas del activo. Los gastos de mantenimiento son cargados a resultados. La depreciación es calculada por el método de línea recta, a partir del mes siguiente en que se adquieren los bienes, aplicando tasas anuales suficientes para extinguir sus valores al final de su vida útil estimada, de acuerdo a la legislación fiscal vigente.

g) Inversiones

Las inversiones en bienes inmuebles están registradas al 30 de Junio del 2018, a sus valores adquiridos y/o incorporados, los cuales en general no superan el valor neto de realización.

3) Disponibilidades

Este rubro esta compuesto de la siguiente manera; en miles de guaranies


Cuentas	30/06/2018	30/06/2017
Recaudac. A Depositari-Mon.Local	104.087	1.225.983
Recaudac. A Depositari-Mon.Extranjera	81.501	351.624
Ctas.Ctes. Bancarias -Mon.local	1.146.221	491.518
Ctas.Ctes. Y Ahorros Banc.-Mon.Extranjera	4.167.920	1.062.326
Fondo Fijo	70.577	44.058
TOTAL	5.570.305	3.175.509



Contador
Lic. Graciela Segovia



Síndico
Artemio Quiñonez



Presidente
Pablo X. Pappalardo B.

4) Deudores por ventas

La composición de este rubro al 30 de Junio 2018 y 2017, es la siguiente; en miles de guaraníes:

Cuentas	30/06/2018	30/06/2017
Deudores Corrientes	84.260.693	70.750.951
Deudores en gestion de cobro	6.818.297	5.938.227
	91.078.990	76.689.179
Previsiones para deudores dudosos	-4.677.078	-4.748.689
TOTAL	86.401.912	71.940.490

5) Otros créditos

La composición de este rubro al 30 de Junio 2018 y 2017 es la siguiente; en miles de guaraníes:


Cuentas	30/06/2018	30/06/2017
Reclamos a Proveedores	5.483.720	4.777.411
Deudores Varios	16.941.177	6.812.870
Otros (tarjetas-cheques adelant.)	2.953.627	6.582.662
Valores a Rendir	674.952	191.165
Gastos no devengados	3.824.036	1.798.406
Intereses no devengados	17.647.805	13.418.370
TOTAL	47.525.318	33.580.885



Contador
Lic. Graciela Segovia



Síndico
Artemio Quiñonez



Presidente
Pablo X. Pappalardo B.

6) Bienes de Cambio


Este rubro comprende en miles de guaraníes:

Cuentas	30/06/2018	30/06/2017
Unidades Nuevas	63.794.052	47.726.504
Unidades Usadas	14.121.668	9.293.595
Repuestos/Reactivos	39.557.452	34.629.274
Materiales/Lubricantes/Combustible	306.295	294.770
Trabajos en Proceso	3.075.518	403.799
	120.854.985	92.347.942
Previsión		
Obsolescencia unidades usadas	-7.664	-7.664
Obsolescencia de Repuestos	-1.436.042	-1.436.042
Previsión por repuestos	-1.729.721	-1.729.721
	-3.173.426	-3.173.426
En Transito	4.862.156	5.870.015
TOTAL	122.543.714	95.044.531


7) Créditos Impositivos

Este rubro comprende en miles de guaraníes:

Cuentas	30/06/2018	30/06/2017
Anticipo Impuesto a la Renta	434.935	274.296
Retención Impuesto a la Renta	80.514	79.547
	515.450	353.843
IVA Credito	0	52.331
Retenciones Computables	0	196.066
	0	248.397
TOTAL	515.449	602.240


 Contador
 Lic. Graciela Segovia


 Síndico
 Artemio Quiñonez


 Presidente
 Pablo X. Pappalardo B.



8) Préstamos Bancarios

Cuentas	30/06/2018	30/06/2017
Corto Plazo		
Compromiso en Dólares		
Banco Itau S.A.	848.163	560.782
Banco BBVA Paraguay S.A.	5.345.112	4.376.700
Banco Vision S.A.	1.854.756	2.324.725
Banco Interfisa	3.044.510	2.820.353
Banco GNB Paraguay S.A.	1.481.339	762.725
Banco Sudameris S.A.	4.236.642	1.522.547
Banco Basa S.A.	5.214.604	0
Banco Regional S.A.	7.327.833	893.083
Financiera Rio	1.516.500	2.846.812
Banco Continental SAECA	7.167.294	2.373.926
Descuento de Documentos	7.996.209	6.615.716
Intereses a Pagar	2.932.428	1.562.417
Total Compromiso en Dólares	48.965.393	26.659.787
Compromiso en Guaraníes		
Banco Sudameris S.A.	1.895.600	5.914.200
Banco Continental SAECA	0	919.589
Banco Regional S.A.	2.110.000	0
Banco BBVA Paraguay S.A.	5.083.333	3.535.833
Banco Itapua SAECA	64.923	363.710
Banco Interfisa	3.430.595	2.405.416
Intereses a Pagar	642.719	1.073.294
Total Compromiso en Guaranies	13.227.170	14.212.043
Total Corto Plazo	62.192.563	40.871.830
Largo Plazo		
Compromiso en Dólares		
Banco GNB Paraguay S.A.	1.487.861	111.803
Banco Sudameris S.A.	2.748.942	557.375
Banco Vision S.A.	2.109.918	1.119.048
Financiera Rio	0	1.477.359
Banco Interfisa	2.773.834	248.643
Descuento de documentos	5.500.215	937.410
Banco Continental SAECA	7.264.915	5.393.459
Banco Basa S.A.	5.583.884	0
Intereses a Pagar	732.326	643.964
Total Compromiso en Dólares	28.201.895	10.489.061
Compromiso en Guaraníes		
Banco Sudameris S.A.	0	1.895.600
Banco Interfisa	1.806.288	0
Banco Itapua SAECA	0	64.923
Intereses a Pagar	54.796	48.295
Total Compromiso en Guaranies	1.861.084	2.008.817
Total Largo Plazo	30.062.979	12.497.879
TOTAL	92.255.542	53.369.708

Contador
 Lic. Graciela Segovia

Síndico
 Artemio Quiñonez

Presidente
 Pablo X. Pappalardo B.

Casa Central Asunción: Avda. Madame Lynch Nº 1516 - Tel.: (+595) 21-671 900
 Sucursal Encarnación: Ruta 6ta. - Km. 4 - Itapúa - Tel.: (+595) 71-214 212
 Sucursal Ciudad del Este: Ruta Internacional Km. 5 1/2 - Tel.: (+595) 61-578 800
 Sucursal Katuete: Ruta Nº 10 Las Residentas Km. 357,5 - Tel.: (+595) 982-863 887
 Sucursal Loma Plata: Avda. Central esq. Tirol - Tel.: (+595) 492-252 338 - (+595) 492- 252 343
 www.taperuvicha.com
 Paraguay



9) Capital social

Al 30 de Junio del 2018 el Capital Social de la empresa asciende a Gs. 22.000.000.000.- y está representado por 2.200 (dos mil doscientos) series de valor nominal Gs. 10.000.000 cada una. Cada serie consta de 100 (cien) acciones de valor nominal Gs. 100.000, cada una; suscritas y pagadas tal como se describe a continuación:

Cantidad de Tít.	Tipo	N° de votos que otorga	Gs.
9	Nominativas	Ordinarias	12.900.000.000.-
9	Nominativas	Voto Múltiple	9.100.000.000.-
18			22.000.000.000.-

10) Ingresos por ventas

Este rubro comprende; en miles de guaraníes:

Cuentas	30/06/2018	30/06/2017
Unidades nuevas New Holland	48.808.402	30.501.674
Unidades nuevas Ford	53.816.044	57.059.674
Unidades usadas	13.052.855	14.419.032
Repuestos	24.228.336	19.474.756
Servicios	8.849.901	7.622.249
Departamento medico	5.671.580	3.262.053
TOTAL	154.427.119	132.339.438



Contador
Lic. Graciela Segovia



Síndico
Artemio Quiñonez



Presidente
Pablo X. Pappalardo B.



11) Patrimonio Neto

El Patrimonio Neto al 30 de junio del 2018 y 2017 está conformado:


Cuentas	30/06/2018	30/06/2017
Capital Social	22.000.000	22.000.000
Reserva de Revaluó	14.193.319	12.250.086
Reserva Facultativa	20.169.578	20.169.578
Reserva Legal	4.859.191	3.986.664
Anticipo por emisiones futuras	3.757.180	3.665.060
Utilidades no asignadas	59.624.777	47.105.699
Utilidad del ejercicio	7.267.562	6.208.625
TOTAL	131.871.608	115.385.713


12) Obligaciones p/Emisiones

Las obligaciones s/Bonos comprenden en miles de guaraníes:

Cuentas	30/06/2018	30/06/2017
Corto Plazo		
Compromiso en Dólares		
Bonos a pagar	0	1.405.000
Intereses s/Bonos a pagar	290.244	2.040.257
Total Compromiso en Dólares	290.244	3.445.257
Compromiso en Guaraníes		
Bonos a pagar	2.940.000	0
Intereses s/Bonos a pagar	2.031.887	1.580.275
Total Compromiso en Guaraníes	4.971.887	1.580.275
Total Corto Plazo	5.262.131	5.025.532
Largo Plazo		
Compromiso en Dólares		
Bonos a pagar	35.336.709	35.441.998
Intereses s/Bonos a pagar	8.456.051	10.511.578
Total Compromiso en Dólares	43.792.760	45.953.576
Compromiso en Guaraníes		
Bonos a pagar	13.060.000	16.000.000
Intereses s/Bonos a pagar	4.186.177	5.690.098
Total Compromiso en Guaraníes	17.246.177	21.690.098
Total Largo Plazo	61.038.938	67.643.674
Totales	66.301.069	72.669.206


 Contador
 Lic. Graciela Segovia


 Síndico
 Artemio Quiñonez


 Presidente
 Pablo X. Pappalardo B.



ESTADOS CONTABLES						
Por el período correspondiente al segundo trimestre del 2018						
Denominación: TAPE RUVICHA S.A. EMISORA DE CAPITAL ABIERTO						
Domicilio Legal: Avda Madame Lynch N° 1516 - Ciudad de Asunción						
Actividad Principal: Importación y venta de maquinaria agrícola y automotores en general.						
Inscripción en el Registro Público de Comercio No. 64 Folio 45 y sgtes. en fecha 12 de febrero de 1973						
Del Estatuto o Contrato Social: Escritura Nro. 33 del 22/01/1973.- Los estatutos fueron modificados por escrituras e inscriptas en el Registro Público de Comercio y Registro de Personas Jurídicas y Asociaciones según los siguientes datos: Inscripciones: N° 302 folio 20 y sgtes. del 13/04/1977/N° 609 folio 157 y sgtes. del 21/07/1977/ N° 40 folio 366 y sgtes. del 18/01/1982/ N° 97 folio 117 y sgtes. del 12/02/1987/ N° 654 folio 2391 y sgtes. del 14/06/1989/ N° 998 Folio 5284 del 01/09/1994/ N° 1476 Folio 10657 y sgtes del 27/12/1995 / N° 476 Folio 5722 y sgtes. del 26/06/1996 / N° 765 Folio 7255 y sgtes del 02/06/1997/ nro. 596 folio 4796 y sgtes. del 10/06/99. N° 158 Serie B Folio 1160 y sgtes del 23/02/2001, N° 88, folio 960 y sgts, serie A del 23/02/01; N° 973, serie B, folio 1180 y sgts del 26/11/03, N° 591, folio 5981 y sgts, serie D del 12/11/03 N° 968, Serie B Folio 11040 y sgts del 26/11/03/ N°592 Folio 6002 y sgts. del 12/11/03/ N° 756, Serie B Folio 8.711 y sgts del 28/07/04/N° 553, Serie C, Folio 6.752 del 23/07/04 / N° 625, Serie E, Folio 6361 del 05/10/07 / N° 340, Serie A, folio 3.755 del 07/09/07; N° 241, serie C, folio 2998 y sgts del 01/07/08, N° 754, serie D, folio 8.692 del 01/07/08.						
Inscripción en la Comisión Nacional de Valores:						
Fecha de vencimiento del Estatuto o Contrato Social: Año 2072.						
Composición del Capital:						
Acciones suscriptas e integradas.						
TITULOS DE Gs.	CANTIDAD DE TITULOS	TIPO	CLASES	N° de VOTOS que OTORGA C/U	CAPITAL	
					SUSCRITO	INTEGRADO
2.640.000.000	1	Nominativas	Ordinaria	1	2.640.000.000	2.640.000.000
134.600.000	1	Nominativas	Ordinaria	1	134.600.000	134.600.000
408.100.000	1	Nominativas	Ordinaria	1	408.100.000	408.100.000
2.640.000.000	1	Nominativas	Ordinaria	1	2.640.000.000	2.640.000.000
2.640.000.000	1	Nominativas	Ordinaria	1	2.640.000.000	2.640.000.000
2.640.000.000	1	Nominativas	Ordinaria	1	2.640.000.000	2.640.000.000
1.242.500.000	1	Nominativas	Ordinaria	1	1.242.500.000	1.242.500.000
146.600.000	1	Nominativas	Ordinaria	1	146.600.000	146.600.000
408.200.000	1	Nominativas	Ordinaria	1	408.200.000	408.200.000
1.540.000.000	1	Nominativas	Voto Múltiple	5	1.540.000.000	1.540.000.000
63.900.000	1	Nominativas	Voto Múltiple	5	63.900.000	63.900.000
139.000.000	1	Nominativas	Voto Múltiple	5	139.000.000	139.000.000
1.540.000.000	1	Nominativas	Voto Múltiple	5	1.540.000.000	1.540.000.000
1.540.000.000	1	Nominativas	Voto Múltiple	5	1.540.000.000	1.540.000.000
1.540.000.000	1	Nominativas	Voto Múltiple	5	1.540.000.000	1.540.000.000
2.555.000.000	1	Nominativas	Voto Múltiple	5	2.555.000.000	2.555.000.000
43.200.000	1	Nominativas	Voto Múltiple	5	43.200.000	43.200.000
138.900.000	1	Nominativas	Voto Múltiple	5	138.900.000	138.900.000
TOTALES	18				22.000.000.000	22.000.000.000
<div style="display: flex; justify-content: space-around; align-items: flex-end;"> <div style="text-align: center;"> Contador Lic. Graciela Segovia </div> <div style="text-align: center;"> Sindico Artemio Quiñonez </div> <div style="text-align: center;"> Presidente Pablo Pappalardo </div> </div>						





BALANCE GENERAL


AL 30 DE JUNIO DEL 2018 Y 2017

(En miles de guaraníes)

	30-06-18	30-06-17		30-06-18	30-06-17
ACTIVO			PASIVO		
ACTIVO CORRIENTE			PASIVO CORRIENTE		
DISPONIBILIDADES (NOTA 3)	5.570.305	3.175.509	CUENTAS A PAGAR	37.896.400	26.861.847
DEUDORES POR VENTAS (NOTA 4)	91.078.990	76.689.179	PRESTAMOS BANCARIOS-P.C. (NOTA 8)	62.192.563	40.871.830
PREV.DUDOSO COBRO (NOTA 4)	-4.677.078	-4.748.689	ANTICIPO DE CLIENTES	8.073.114	4.657.524
OTROS CREDITOS (NOTA 5)	47.525.318	33.580.885	IVA A PAGAR	535.973	238.323
BIENES DE CAMBIO (NOTA 6)	120.854.985	92.347.942	IMPUESTO A LA RENTA - DGGC	895.511	753.811
TRANSITO (NOTA 6)	4.862.156	5.870.015	RETENCION DE IMPUESTOS	142.811	99.715
PREV.OBSOLECENCIA (NOTA 6)	-3.173.426	-3.173.426	RETENCION SEGURO SOCIAL	366.706	304.824
CREDITOS IMPOSITIVOS(NOTA 7)	515.449	602.240	BENEFICIOS SOCIALES-Aguin/Otros	968.907	867.917
			OBLIGACIONES P/EMISIONES (NOTA 12)	5.262.131	5.025.532
Total ACTIVO CORRIENTE	262.556.698	204.343.655	Total PASIVO CORRIENTE	116.334.117	79.681.322
ACTIVO NO CORRIENTE			PASIVO NO CORRIENTE		
BIENES DE USO (ANEXO A)	54.299.149	43.484.730	PRESTAMOS BANCARIOS (LP)-(NOTA 8)	30.062.979	12.497.879
BIENES INTANGIBLES (ANEXO B)	425.198	333.899	PREVISIONES VARIAS	5.113.069	5.113.069
OTRAS INVERSIONES (ANEXO D)	16.103.630	16.103.630	OTROS PASIVOS(No exigible)	5.723.592	3.440.000
INV.EN OTRAS EMPRESAS(ANEXO C)	4.723.750	4.295.000	GARANTIAS VARIAS	5.500	5.500
GARANTIAS VARIAS	19.193	19.193	OBLIGACIONES P/EMISIONES (NOTA 12)	61.038.938	67.643.674
GASTOS A DEVENGAR	12.022.183	15.187.050			
Total ACTIVO NO CORRIENTE	87.593.103	79.423.502	Total PASIVO NO CORRIENTE	101.944.077	88.700.122
			Total del PASIVO	218.278.194	168.381.444
			PATRIMONIO NETO		
			Según estado contable(NOTA 11)	131.871.608	115.385.713
TOTAL ACTIVO	350.149.802	283.767.157	TOTAL PASIVO	350.149.802	283.767.157


 Contador
 Lic. Graciela Segovia


 Sindico
 Artemio Quiñonez


 Presidente
 Pablo Pappalardo






ESTADO DE CAMBIOS EN EL PATRIMONIO NETO

AL 30 DE JUNIO 2018 Y 2017

(Expresado en miles de guaraníes)

RUBROS	Ejercicio finalizado el							30/06/2018	30/06/2017		
	CAPITAL SOCIAL	REVALUO Ley 125/91	ANTICIPO EMIS.FUTURAS	TOTAL	GANANCIAS RESERVADAS			RESULTADOS NO ASIGNADOS	TOTAL DEL PATRIMONIO NETO	TOTAL DEL PATRIMONIO NETO	
					RESERVA LEGAL	RESERVA REVALUO	OTRAS RESERVAS				
Saldos al inicio del ejercicio según estados contables del ejercicio anterior	22.000.000	0	3.685.458	25.685.458	4.476.688	14.193.319	20.169.578	38.839.585	62.624.777	127.149.820	112.985.208
Capitalización de reserva de revaluo				0				0	0	0	0
Compensación de los resultados acumulados				0				0	0	0	0
Suscripción de acciones				0				0	0	0	0
Dividendos Capitalizados				0				0	0	0	0
Accionistas				0				0	0	0	0
Integración Accionistas				0				0	-3.000.000	-3.000.000	-4.000.000
Dividendos en Efectivo				0				0	0	0	0
Utilización Reserva Facultativa				0				0	0	0	0
Creación de la Reserva Facultativa				0				0	0	0	0
Anticipo p/Emisiones futuras				0				0	0	0	0
Ajuste anticipo p/emisiones futuras(DC)			71.722	71.722				0	0	71.722	-134.890
Revaluo				0				0	0	0	0
Resultado Ejercicio				0				0	7.267.562	7.267.562	6.208.625
Ajuste a Resultado de Ejerc. Ant.				0				0	0	0	0
Reserva Legal				0	382.503			382.503		382.503	326.770
Saldos al cierre del Ejercicio	22.000.000	0	3.757.180	25.757.180	4.859.191	14.193.319	20.169.578	39.222.068	66.892.339	131.871.607	115.385.713

 Contador Lic. Graciela Segovia	 Sindico Artemio Quiñonez	 Presidente Pablo Pappalardo
--	--	---

Casa Central Asunción: Avda. Madame Lynch Nº 1516 - Tel.: (+595) 21-671 900
 Sucursal Encarnación: Ruta 6ta. - Km. 4 - Itapúa - Tel.: (+595) 71-214 212
 Sucursal Ciudad del Este: Ruta Internacional Km. 5 1/2 - Tel.: (+595) 61-578 800
 Sucursal Katuete: Ruta Nº 10 Las Residentas Km. 357,5 - Tel.: (+595) 982-863 887
 Sucursal Loma Plata: Avda. Central esq. Tirol - Tel.: (+595) 492-252 338 - (+595) 492- 252 343
 www.tapervicha.com
 Paraguay



Tape Ruivicha



ESTADO DE FLUJO DE EFECTIVO

Correspondiente al 30 de junio del 2018, comparativo con el periodo anterior
(Expresado en miles de Guaranies)

	JUN18	JUN17
Flujo de Efectivo por las Actividades Operativas		
Venta Neta(cobro neto)[Ventas(+)-Variac.Clientes/Prev.Incob/Inter.a vencer/TC/Antic.Clientes]	163.937.684	120.289.449
Costo de Ventas(pago neto)[Costos(+)-Variac.Mercaderias/procesos/mater./Anticipos/Proveed.]	-130.837.748	-79.396.726
Pago a Proveedores	0	0
Efectivo Pagado a Empleados	-5.405.318	-4.643.198
Efectivo generado/pagado por otras actividades	-28.477.553	-14.684.235
Total de Efectivo de las actividades operativas antes de cambios en los activos de operaciones.	-782.935	21.565.289
Aumento/Disminución en los Activos de Operación		
Fondos colocados a Plazo	0	0
Fondos anticipados de clientes	0	0
Incremento neto a cobrar por Tarjeta de Crédito	0	0
	0	0
Aumento/disminución en Pasivos Operativos		
Variación de Otros Compromisos	8.961.009	1.723.225
Efectivo neto de Actividades de Operación antes de Impuesto		
Impuesto a la Renta(neto)	-642.557	-731.379
Efectivo neto Provisto/Usado de Actividades de Operación(A)	7.535.517	22.557.135
Flujo de Efectivo por Actividades de Inversión		
Inversiones en otras empresas	0	0
Inversiones Temporarias	0	0
Bienes Intangibles	-39.788	-91.354
Venta de Propiedad,planta y equipo(Bienes de uso)	0	0
Compra de Propiedad, planta y equipo(Bienes de uso)	-9.291.335	-3.824.457
Efectivo neto Provisto/Usado de Actividades de Inversión(B)	-9.331.123	-3.915.811
Flujo de Efectivo por Actividades de Financiamiento		
Préstamos Bancarios Tomados	56.030.013	19.663.141
Préstamos Bancarios Pagados	-45.166.784	-38.968.254
Obligaciones por Emisiones Tomados	0	9.749.465
Obligaciones por Emisiones Pagados	-67.404	-4.379.448
Intereses Pagados	-7.738.425	-7.467.545
Pago de Dividendos	124.608	-560.000
Aumento de Capital	0	-
Anticipo p/Emisiones Futuras	71.722	-134.890
Efectivo neto Provisto/Usado de Actividades de Financiamiento(C)	3.253.729	-22.097.530
VARIACION NETA DE EFECTIVO(A+B+C)	1.458.124	-3.456.206
EFFECTIVO AL INICIO DEL PERIODO	4.112.181	6.631.715
EFFECTIVO AL CIERRE DEL PERIODO	5.570.305	3.175.509

Contador
Lic. Graciela Segovia

Sindico
Artemio Quiñonez


Presidente
Pablo Pappalardo





ESTADO DE RESULTADOS

Correspondiente al 30 de junio del 2018, comparativo con el periodo anterior
(Expresado en miles de Guaraníes)

	Ejercicio Finalizado el	
	30-06-18	30-06-17
Ingresos por Venta	154.427.119	132.339.438
Costo de Bienes de Cambio(Anexo F)	-109.193.632	-93.724.899
Costo de taller(Anexo H)	-6.043.096	-6.117.393
Utilidad Bruta	39.190.391	32.497.146
Gastos de Administrac.(Anexo H)	-4.670.636	-4.285.230
Gastos de Comercialización(Anexo H)	-20.350.568	-14.939.841
Gastos Financieros(Anexo H)	-5.388.523	-5.673.777
Previsiones(Anexo H)	-4.200	-4.200
Depreciaciones (Anexo H)	-1.771.448	-1.660.627
Otros Ingresos	1.540.560	1.355.735
Reserva Legal	-382.503	-326.770
Impuesto a la Renta	-895.511	-753.811
Resultado del Ejercicio	7.267.562	6.208.625


Contador
Lic. Graciela Segovia


Sindico
Artemio Quiñonez


Presidente
Pablo Pappalardo



ANEXO A

BIENES DE USO

Por el periodo comprendido entre 01 de enero y el 30 de junio del 2018 y 2017
(Expresado en miles de guaraníes)

CUENTAS	VALORES DE ORIGEN					DEPRECIACIONES						VALOR NETO
	AL INICIO DEL EJERCICIO	ALTAS a 06/18	BAJAS a 06/18	REVALUO DEL EJERCICIO	AL CIERRE 06/18	ACUMULADAS AL INICIO DEL EJERCICIO	%	ALTAS a 06/18	BAJAS a 06/18	REVALUO DEL EJERCICIO	ACUMULADOS AL CIERRE 06/18	
Terrenos	16.880.899	0	0	0	16.880.899	0	0,00%	0	0	0	0	16.880.899
Edificios y Mejoras	26.946.524	159.578	0	0	27.106.102	-9.748.532	2,50%	-322.633	0	0	-10.071.166	17.034.937
Maquinarias y Equipos de Taller	942.031	397.109	0	0	1.339.140	-405.562	6,00%	-17.428	0	0	-422.990	916.150
Maq y Equipos de Tornería	411.934	0	0	0	411.934	-406.403	6,00%	-4.288	4.060	0	-406.631	5.303
Muebles, carteles, enseres	16.580.188	516.308	0	0	17.096.496	-13.753.216	10,00%	-383.925	0	0	-14.137.142	2.959.354
Herramientas de taller	4.797.425	79.155	0	0	4.876.580	-4.185.661	20,00%	-113.048	0	0	-4.298.709	577.871
Rodados	8.593.507	3.094.477	-1.081.057	0	10.606.927	-4.851.334	20,00%	-569.606	1.016.611	0	-4.404.328	6.202.599
Obras en Curso	108.220	191.916	0	0	300.136	0	25,00%	0	0	0	0	300.136
Mejoras en prop.de terceros	983.670	12.020	0	0	995.690	-527.830	15,00%	-4.947	0	0	-532.777	462.913
Equipos Laboratorio	5.543.811	4.905.215	0	0	10.449.026	-1.196.376	10,00%	-293.663	0	0	-1.490.039	8.958.987
Totales a Junio 2018	81.788.210	9.355.778	-1.081.057	0	90.062.929	-35.074.914		-1.709.538	1.020.671	0	-35.763.781	54.299.149
Totales a Junio 2017	75.252.692	3.859.682	-452.426	0	78.659.948	-33.983.513		-1.608.908	417.203	0	-35.175.218	43.484.730

Contador
Lic. Graciela Segovia

Sindico
Artemio Quiñonez

Presidente
Pablo Pappalardo

Casa Central Asunción: Avda. Madame Lynch Nº 1516 - Tel.: (+595) 21-671 900
 Sucursal Encarnación: Ruta 6ta. - Km. 4 - Itapúa - Tel.: (+595) 71-214 212
 Sucursal Ciudad del Este: Ruta Internacional Km. 5 1/2 - Tel.: (+595) 61-578 800
 Sucursal Katute: Ruta Nº 10 Las Residentas Km. 357,5 - Tel.: (+595) 982-863 887
 Sucursal Loma Plata: Avda. Central esq. Tirol - Tel.: (+595) 492-252 338 - (+595) 492- 252 343
 www.taperuvicha.com
 Paraguay



Tape Ruvicha






Casa Central Asunción: Avda. Madame Lynch Nº 1516 - Tel.: (+595) 21-671 900
Sucursal Encarnación: Ruta 6ta - Km. 4 - Itapúa - Tel.: (+595) 71-214 212
Sucursal Ciudad del Este: Ruta Internacional Km. 5 1/2 - Tel.: (+595) 61-578 800
Sucursal Katuete: Ruta Nº 10 Las Residencias Km. 357,5 - Tel.: (+595) 982-863 887
Sucursal Loma Plata: Avda. Central esq. Tirol - Tel.: (+595) 492-252 338 - (+595) 492- 252 343
www.tapervich.com
Paraguay


ANEXO B


ACTIVOS INTANGIBLES

Por el periodo comprendido entre 01 de enero y el 30 de junio del 2018 y 2017
(Expresado en miles de guaraníes)

Cuentas	VALORES DE ORIGEN					DEPRECIACIONES					VALOR NETO	
	AL INICIO DEL EJERCICIO	ALTAS a 06/18	BAJAS a 06/18	REVALUO DEL EJERCICIO	AL CIERRE 06/18	ACUMULADAS AL INICIO DEL EJERCICIO	%	ALTAS a 06/18	BAJAS a 06/18	REVALUO DEL EJERCICIO		ACUMULADOS AL CIERRE 06/18
Marcas y Patentes	1.096.361	39.788	0	0	1.136.149	-644.984	10,00%	-65.966	0	0	-710.951	425.198
Totales a Junio 2018	1.096.361	39.788	0	0	1.136.149	-644.984		-65.966	0	0	-710.951	425.198
Totales a Junio 2017	811.701	91.354	0	0	903.055	-517.436		-51.720	0	0	-569.156	333.899


Contador
Lic. Graciela Segovia


Síndico
Artemio Quiñonez


Presidente
Pablo Pappalardo



Casa Central Asunción: Avda. Madame Lynch Nº 1516 - Tel.: (+595) 21-671 900
 Sucursal Encarnación: Ruta 6ta. - Km. 4 - Itapúa - Tel.: (+595) 71-214 212
 Sucursal Ciudad del Este: Ruta Internacional Km. 5 1/2 - Tel.: (+595) 61-578 800
 Sucursal Karuere: Ruta Nº 10 Las Residencias Km. 357,5 - Tel.: (+595) 982-863 887
 Sucursal Loma Plata: Avda. Central esq. Tirol - Tel.: (+595) 492-252 338 - (+595) 492- 252 343
 www.taperuvicha.com
 Paraguay

ANEXO C

INVERSIONES, ACCIONES, DEBENTURES Y OTROS TITULOS EMITIDOS EN SERIE
PARTICIPACION EN OTRAS SOCIEDADES

AL 30 DE JUNIO DE 2018
 (En Guaraníes)

DENOMINACION Y CARACTERISTICAS DE LOS VALORES ENTE EMISOR	CLASE	VALOR NOMINAL UNITARIO	CANTIDAD	VALOR NOMINAL TOTAL	VALOR PATRIMONIAL PROPORCIONAL	VALOR DE LIBROS	VALOR DE COTIZACION	INFORMACION SOBRE EL EMISOR				
								% DE PARTICIPACION	ACTIVIDAD PRINCIPAL	CAPITAL	SEGÚN ÚLTIMO BALANCE	
											RESULTADO	PATR.NETO
Cremasun S.A. - Acciones	Ordinarias	1.000.000	4.295	4.295.000.000		4.295.000.000		70,99%	Heladería	6.050.000.000	1.559.901.257	10.382.664.440
Sudameris S.A. - Leasing		-	-	7.000.000.000		428.750.000		6,13%	Leasing	28.000.000.000	-	-
Totales a junio 2018		1.000.000	4.295	11.295.000.000	0	4.723.750.000	0			34.050.000.000	1.559.901.257	10.382.664.440
Totales a julio 2017		1.000.000	4.295	4.295.000.000	0	4.295.000.000	0	70,99%		6.050.000.000	205.946.135	8.657.918.887

Contador
 Lic. Graciela Segovia

Síndico
 Artemio Quiñones

Presidente
 Pablo Pappalardo

Tape Ruvicha



ANEXO D

OTRAS INVERSIONES

ESTADOS CONTABLES AL 30 DE JUNIO DE 2018

(Expresado en miles de Guaraníes)

C U E N T A S	VALOR AL INICIO DEL EJERCICIO	ALTAS 06/18	BAJAS 06/18	VALOR REGISTRADO AL 30/06/2018	VALOR REGISTRADO AL 30/06/2017
INVERSIONES CORRIENTES					
(Detallar)					
SUB TOTAL					
INVERSIONES NO CORRIENTES					
Finca N° 19.616 distrito C.E	974.785			974.785	974.785
Finca N° 805 - Villeta	41.959			41.959	41.959
Fincas N° 14279,15913 distrito de C.E	12.510.222			12.510.222	12.510.222
Finca 256-Yaguaron	84.287			84.287	84.287
Finca 14911- Limpio	8.000			8.000	8.000
Finca 19179 -Limpio	24.000			24.000	24.000
Finca N° 1179-223 distrito de Ayolas	37.182			37.182	37.182
Finca Nro. 6036-San Antonio	3.000			3.000	3.000
Finca N° 150 Dist.Centro-As.	2.346.386			2.346.386	2.346.386
Finca N° 5068 Villeta	6.600			6.600	6.600
Finca N° 3154 Asunción	37.000			37.000	37.000
Finca N° 15797 Cnel Oviedo	5.000			5.000	5.000
Finca N° 2525 Caacupe	25.209			25.209	25.209
SUB TOTAL	16.103.630	0	0	16.103.630	16.103.630
TOTALES EJERCICIO	16.103.630	0	0	16.103.630	16.103.630

Contador
 Lic. Graciela Segovia

Sindico
 Artemio Quiñonez

Presidente
 Pablo Pappalardo

Casa Central Asunción: Avda. Madame Lynch N° 1516 - Tel.: (+595) 21-671 900
 Sucursal Encarnación: Ruta 6ta. - Km. 4 - Itapúa - Tel.: (+595) 71-214 212
 Sucursal Ciudad del Este: Ruta Internacional Km. 5 1/2 - Tel.: (+595) 61-578 800
 Sucursal Katuete: Ruta N° 10 Las Residentas Km. 357,5 - Tel.: (+595) 982-863 887
 Sucursal Loma Plata: Avda. Central esq. Tirol - Tel.: (+595) 492-252 338 - (+595) 492- 252 343
www.taperuvicha.com
 Paraguay





ANEXO E


PREVISIONES

Por el periodo comprendido entre 01 de enero y el 30 de junio del 2018 y 2017
(Expresado en miles de guaraníes)

RUBROS	SALDO AL INICIO DEL EJERCICIO	AUMENTOS 30/06/2018	DISMINUCIONES 30/06/2018	AL MES DE 06/18 EJERC.ACTUAL	AL MES DE 06/17 EJERC.ANTERIOR
Previsión para dudoso cobro-varios	4.677.078	0	0	4.677.078	4.748.689
Sub-total (1)	4.677.078	0	0	4.677.078	4.748.689
Previsión obsolescencia Usados	7.664	0	0	7.664	7.664
Previsión por obsolescencia BC (A+P)	1.436.042	0	0	1.436.042	1.436.042
Previsión sobre repuestos	1.729.721	0	0	1.729.721	1.729.721
Sub-total (2)	3.173.426	0	0	3.173.426	3.173.427
Previsión varias	2.733.683	0	0	2.733.683	2.733.683
Previsión obsol.Bienes de cambio-Ley 1284	2.379.387	0	0	2.379.387	2.379.387
Sub-total (3)	5.113.069	0	0	5.113.069	5.113.070
TOTAL	12.963.573	0	0	12.963.573	13.035.184


 Contador
 Lic. Graciela Segovia


 Síndico
 Artemio Quiñonez


 Presidente
 Pablo Pappalardo





ANEXO F


COSTO DE VENTAS

Por el periodo comprendido entre 01 de enero y el 30 de junio de 2018 y 2017
(expresado en miles de guaraníes)

	ACUMULADOS AL FIN DEL PERIODO	
	30/06/2018 Ejercicio Actual	30/06/2017 Ejercicio Anterior
I. COSTO DE BIENES DE CAMBIO VENDIDOS		
Existencia al comienzo del Ejercicio	123.897.271	110.219.493
Más:		
Compras	102.977.919	72.679.922
Valoración de bienes de cambio (Nota K)		
Menos:		
Existencia al cierre del ejercicio	-117.681.559	-89.174.516
TOTAL COSTO DE BIENES DE CAMBIO	109.193.632	93.724.899
II COSTO DE SERV.PRESTADOS	6.043.096	6.117.393
TOTAL COSTO DE VENTAS	115.236.728	99.842.292


Contador
Lic. Graciela Segovia


Sindico
Artemio Quiñonez


Presidente
Pablo Pappalardo



ANEXO G

ACTIVOS Y PASIVOS EN MONEDA EXTRANJERA

Al 30 de junio de 2018 y 2017
(Expresado en miles de Guaranies)

	MONEDA EXTRANJERA		CAMBIO VIGENTE	MONEDA LOCAL (Gs. 000)	
	CLASE	MONTO En Dólares		Ejercicio Actual En miles de Gs. 30-06-18	Ejercicio Anterior En miles de Gs. 30-06-17
ACTIVO					
Disponibilidades-Recaud. A Depositar	U\$\$	14.313,42	5694	81.501	351.624
Disponibilidades-Bancos/Cajas de ahorros	U\$\$	731.984,57	5694	4.167.920	1.062.326
Bienes de Cambio-Transito	U\$\$	853.908,60	5694	4.862.156	5.870.015
Otros Créditos(Representadas)	U\$\$	963.069,91	5694	5.483.720	4.777.411
Otros Créditos(Intereses Diferidos)	U\$\$	2.500.903,89	5694	14.240.147	8.051.576
Otros Créditos(Intereses s/Bonos) PC	U\$\$	234.600,58	5694	1.335.816	2.256.402
Otros Créditos(Intereses s/Bonos) PNC	U\$\$	1.425.311,73	5694	8.115.725	9.983.203
TOTAL ACTIVO EN MONEDA EXTRANJERA		6.724.092,69		38.286.984	32.352.557
PASIVO					
Préstamos Bancarios-PC	U\$\$	8.575.375,25	5710	48.965.393	26.659.787
Préstamos Bancarios-PNC	U\$\$	4.939.035,88	5710	28.201.895	10.489.061
Anticipos de Clientes	U\$\$	969.770,90	5710	5.537.392	3.162.302
Representadas	U\$\$	3.640.996,54	5710	20.790.090	16.693.712
Obligaciones p/Emisiones -PC	U\$\$	50.830,79	5710	290.244	3.445.257
Obligaciones p/Emisiones -PNC	U\$\$	7.669.485,15	5710	43.792.760	45.953.576
TOTAL PASIVO EN MONEDA EXTRANJERA		25.845.494,51		147.577.774	106.403.694

Contador
 Lic. Graciela Segovia

Sindico
 Artemio Quiñonez

Presidente
 Pablo Paopalaro





ANEXO H


INFORMACION REQUERIDA SOBRE COSTOS Y GASTOS

AL 30 DE JUNIO 2018, COMPARATIVO CON EL EJERCICIO ANTERIOR
(Expresado en miles de guaraníes)

	Costo taller	Gasto Adm	Gasto Comer	Financieros	Depreciaciones	Previsiones	Total
Remun.Directores		270.000					270.000
Honorarios y Rem x Servic		417.722					417.722
Sueldos y Otras Remunerac	4.880.014	1.899.821	3.231.297				10.011.132
Contribuciones Sociales		493.005	2.175.084				2.668.088
primas de Seguros		49.706	198.822				248.528
Mant. Y reparaciones		92.603	1.079.512				1.172.116
Depreciaciones		-	-		1.771.448		1.771.448
Agua-Luz-Telefono		96.446	303.744				400.190
Gastos Generales		764.052	3.684.104				4.448.156
Papeleras y Utiles		54.715	116.417				171.132
Papeleras y Utiles		143.033	1.749.873				1.892.905
Imp., tasas y Patentes		96.247	345.743				441.991
Publicidad/Propaganda		-	574.828				574.828
promoción de Ventas		189.837	-				189.837
Gastos de Representac		103.450	6.891.145				8.157.677
Gastos de Ventas	1.163.082					4.200	4.200
Previsiones - Anexo E				7.738.425			7.738.425
Intereses Bancarios				2.349.902			2.349.902
Diferencia de Cmbio				-	1.771.448	4.200	38.228.471
Totales a JUNIO 2018	6.043.096	4.670.636	20.350.568	5.388.523	1.771.448	4.200	32.681.966
Totales a JUNIO 2017	6.117.393	4.285.230	14.939.841	5.673.777	1.660.627	4.200	32.681.966


Contador
Lic. Graciela Segovia


Síndico
Artemio Quiñonez


Presidente
Pablo Pappalardo

Casa Central Asunción: Avda. Madame Lynch Nº 1516 - Tel.: (+595) 21-671 900
 Sucursal Encarnación: Ruta 6ta. - Km. 4 - Itapúa - Tel.: (+595) 71-214 212
 Sucursal Ciudad del Este: Ruta Internacional Km. 5 1/2 - Tel.: (+595) 61-578 800
 Sucursal Katuete: Ruta Nº 10 Las Residentas Km. 357,5 - Tel.: (+595) 982-863 887
 Sucursal Loma Plata: Avda. Central esq. Tiroi - Tel.: (+595) 492-252 338 - (+595) 492-252 343
 www.tapervivicha.com
 Paraguay



Tape Ruvichá





ANEXO I


DATOS ESTADISTICOS

Por el periodo comprendido entre el 01 de enero y el 30 de junio de 2018

INDICADORES OPERATIVOS	ACUMULADOS AL FIN DEL PERIODO	
	30-06-18 Ejercicio Actual	30-06-17 Ejercicio Anterior
VOLUMEN DE TRANSACCIONES		
Cantidad de Unid.Vendidas	596	504
Números de Clientes en cartera	1.162	1.214
OTROS INDICADORES		
Cantidad de empleados	294	257
Cantidad de Sucursales	5	4


Contador
Lic. Graciela Segovia


Sindico
Artemio Quiñonez


Presidente
Pablo Pappalardo



ANEXO J

INDICES ECONOMICOS/FINANCIEROS

Por el periodo comprendido entre 01 de enero y el 30 de junio del 2018 y 2017
(expresado en miles de guaraníes)

INDICE	AÑO 2018	ACUMULADOS AL FIN DEL PERIODO	
		30-06-18 Ejercicio Actual	30-06-17 Ejercicio Anterior
LIQUIDEZ (1)		2,26	2,56
ENDEUDAMIENTO (2)		1,66	1,46
RENTABILIDAD (3)		0,07	0,07
(1) <u>ACTIVO CORRIENTE</u>	<u>262.556.698</u>		
<u>PASIVO CORRIENTE</u>	<u>116.334.117</u>		
(2) <u>TOTAL PASIVO</u>	<u>218.278.194</u>		
<u>PATRIMONIO NETO</u>	<u>131.871.608</u>		
(3) <u>RESULTADOS ANTES DEL IMPUESTO</u>	<u>8.545.576</u>		
<u>PATRIMONIO NETO EXCLUIDO RESULTADO</u>	<u>124.604.046</u>		



Contador
Lic. Graciela Segovia



Sindico
Artemio Quiñonez



Presidente
Pablo Pappalardo



Anexo I-- INFORME SOBRE PERSONAS VINCULADAS O RELACIONADAS

Por el periodo comprendido entre el 01 de enero y el 30 de junio del 2018 y 2017

A) PARTES VINCULADAS O RELACIONADAS

Según art. 34 de la ley 1284/98

	Acciones	% Participac
inciso a) Pappalardo, Jorge	4.180.000.000	19,00%
Pappalardo, Marco Esteban	4.180.000.000	19,00%
Pappalardo, Maria Teresa	4.916.900.000	22,35%
Pappalardo, Pablo Xavier	4.180.000.000	19,00%
Pappalardo, Conrado	2.644.400.000	12,02%

inciso c) idem a y b

inciso d)

Pappalardo, Pablo Xavier	Presidente
Servin, Victor	Director Titular
Pappalardo, Maria Teresa	Director Titular
Quiñonez, Artemio	Sindico Titular

Según art. 27 de la Res. 763/04

Inversiones de la Sociedad en valores de otras empresas que representen mas del 10% del Activo de la Sociedad

Nombre de la Empresa	Monto de la inversion	Tipo de Valor	Indicar el % de participacion en el capital integrado de la sociedad emisora(solo en el caso de inversion en acciones)
CREMASUN S.A.	4.295.000.000	Acciones	19,52%

Activos de la Sociedad comprometidos en mas del 20% en garantia de obligaciones de otra u otras empresas

Nombre de la Empresa	Valor de los Bienes Gravados	Tipo de Bien o Valor	Monto de la Deuda Garantizada
NO APLICABLE			

Según art. 28 de la Res. 763/04

Artículo 28. Vinculación por nivel de endeudamiento: Se considerará que existe vinculación por nivel de endeudamiento cuando más del veinticinco por ciento (25%) de las obligaciones de la entidad fiscalizada son acreencias de otra persona física o jurídica. Este límite no regirá para las deudas mantenidas con entidades bancarias y financieras nacionales o internacionales.

NO APLICABLE

Según art.1/Resolución CNV nro. 1.257/10

Nombre de la Sociedad Vinculada	Factores de Vinculacion
CremaSun S.A.	Directores/Accionistas
Trementina S.A.	Directores/Accionistas
Tape Logística SA.	Directores/Accionistas

B) SALDOS CON PARTES RELACIONADAS




	jun-17	jun-16
Activo		
<u>Cuentas por Cobrar</u>		
Tape Logística S.A.	7.670.001.153	6.009.322.954
Pasivo	_____	_____
Ingresos	_____	_____
Egresos	_____	_____

Contador
 Lc. Graciela Segovia

Sindico
 Artemio Quiñonez

Presidente
 Pablo Pappalardo

ANEXO II -- COMPOSICION DE CAPITAL(Art. 3er- Resolución CNV nro, 1257/10)
Por el periodo comprendido entre el 01 de enero y el 30 de junio del 2018 y 2017

COMPOSICION AL 30/06/2018		
NOMBRE DE LA SOCIEDAD VINCULADA		
NO APLICABLE		
 Contador Lic. Graciela Segovia	 Síndico Artemio Quiñonez	 Presidente Pablo Pappalardo




Asunción, 07 de agosto de 2018

Señores
Directores de TAPE RUVICHA S.A.E.C.A.

Dando el cumplimiento a lo establecido en el código Civil y al Estatuto Social de la Firma TAPE RUVICHA S.A.E.C.A., he procedido a la verificación del Balance General y la cuenta de Ganancias y Pérdidas correspondiente al ejercicio cerrado al 30 de junio de 2018 (Segundo Trimestre).-----

La documentación que examine es el fiel reflejo de las registraciones en los libros y a la vez presentan razonablemente la situación económica – financiera de la Sociedad. Por tal razón me permito aconsejar a los Señores Directores la aprobación de los documentos correspondientes al 2do. Trimestre/2018

Sin otro particular, aprovecho para saludarles con mi mayor consideración.



Artemio Quiñonez
Sindico

INFORME DE DEUDAS AL 30/06/2018		VENCIMIENTOS	
		DESDE	HASTA
PASIVO CORRIENTE			
CUENTAS A PAGAR	37.896.400.406		
Proveedores locales	1.687.997.190		
PROVEEDORES LOCALES	1.687.997.190	-	30/09/2018
Proveedores del Exterior	20.790.090.246		
FORD MOTOR COMPANY	27.378.194		
NEW HOLLAND	20.367.080.710	-	30/09/2018
GUERRA INTERNATIONAL INC.	395.631.342		30/09/2018
Préstamos de Terceros	1.005.821.284		
CUENTAS A PAGAR	400.000.000	-	31/12/2018
PROMO 60 MESES - VISION	605.821.284	-	31/12/2018
Provisiones Varias	7.138.020.959		
PROVISIONES VARIAS	71.705.186	-	30/09/2018
PROVISIONES A PAGAR	6.726.254.220	-	30/09/2018
PROVISION P/COSTO REPUESTOS	288.621.094	-	30/09/2018
PROVISION P/ESCRITURAS	47.240.459		30/09/2018
PROVISION P/FALLAS DE CAJA	4.200.000		31/12/2018
Acreeedores varios	7.274.470.727		
ACREEDORES VARIOS	5.108.038.467	-	30/09/2018
ACREEDORES P/DESPACHO DE IMPORTACION	580.252.661	-	30/09/2018
ACREEDORES - BECKMAN	1.586.179.599		30/09/2018
PRESTAMOS FINANCIEROS	62.192.563.060		
Prestamos en Bancos	58.617.415.757		
SUDAMERIS	1.895.600.000	02/07/2018	03/12/2018
REGIONAL	2.110.000.000	07/07/2018	18/03/2019
BBVA PARAGUAY S.A.	5.083.333.328	09/07/2018	18/03/2019
ITAPUA SAECA	64.922.698	18/07/2018	20/08/2018
INTERFISA SAECA	3.430.595.434	09/07/2018	26/06/2019
ITAU S.A.	848.163.400	18/07/2018	15/11/2018
BBVA PARAGUAY S.A.	5.345.112.328	18/07/2018	19/10/2018
VISION BANCO	1.854.755.947	10/07/2018	10/06/2019
INTERFISA SAECA	3.044.509.591	20/07/2018	28/06/2019
GNB PARAGUAY	1.481.339.036	14/07/2018	14/06/2019
SUDAMERIS	4.236.642.134	19/07/2018	18/06/2019
BASA S.A.	5.214.604.397	06/07/2018	21/06/2019
FINANCIERA RIO	1.516.500.284	20/07/2018	19/06/2019
REGIONAL	7.327.833.257	07/07/2018	09/03/2019
CONTINENTAL	7.167.294.438	27/07/2018	27/06/2019
DESCUENTO DE DOCUMENTOS	7.996.209.485	02/07/2018	15/06/2019
Intereses s/Obligaciones Bancarias y Otros	3.575.147.303		
INTERESES A PAGAR	642.718.939	02/07/2018	26/06/2019
INTERESES S/OBLIGACIONES BANCARIAS	2.932.428.364	06/07/2018	27/06/2019
ANTICIPOS	8.073.113.739		
Anticipo de Clientes	5.537.391.824		
ANTICIPO DE CLIENTES	5.537.391.824	-	30/09/2018
Otros Anticipos	2.535.721.915		
ANTICIPO P/ESCRITURAS Y PRENDAS	87.743.694	-	30/09/2018
DEPOSITO BANCARIOS A IDENTIFICAR	2.447.978.221	-	30/09/2018
PROVISIONES	2.909.908.401		
Impuesto a la Renta	895.510.908		
IMPUESTO A LA RENTA A PAGAR	895.510.908	-	11/04/2019
IVA a pagar	535.973.263		
IVA DEBITO	535.973.263	-	11/07/2018
Retenciones de Impuestos	142.811.494		
RETENCION S/IVA	124.913.656	-	07/07/2018
RETENCION S/FLETE INTERNACIONAL	17.897.838	-	07/07/2018
Aportes y Retenciones a Pagar	1.335.612.736		
RETENCION SEGURO SOCIAL	366.705.648	-	11/07/2018
AGUINALDOS Y OTROS BENEFICIOS	968.907.088		31/12/2018

Casa Central Asunción: Avda. Madame Lynch N° 1516 - Tel.: (+595) 21-671 900
 Sucursal Encarnación: Ruta 6ta. - Km. 4 - Itapúa - Tel.: (+595) 71-214 212
 Sucursal Ciudad del Este: Ruta Internacional Km. 5 1/2 - Tel.: (+595) 61-578 800
 Sucursal Katuete: Ruta N° 10 Las Residentas Km. 357,5 - Tel.: (+595) 982-863 887
 Sucursal Loma Plata: Avda. Central esq. Tirol - Tel.: (+595) 492-252 338 - (+595) 492- 252 343
www.taperuvicha.com
 Paraguay



OBLIGACIONES P/EMISIONES	5.262.130.962		
Obligaciones en moneda nacional	4.971.887.123		
BONOS A PAGAR	2.940.000.000		28/08/2018
INTERESES S/BONOS A PAGAR	2.031.887.123	-	23/11/2018
Obligaciones en moneda extranjera	290.243.839		
INTERESES S/BONOS A PAGAR	290.243.839	-	26/12/2018
Total Pasivo Corriente	116.334.116.568		

PASIVO NO CORRIENTE
PRESTAMOS FINANCIEROS

Prestamos en bancos	30.062.978.598		
	29.275.857.210		
INTERFISA SAECA	1.806.288.165	08/07/2019	26/12/2019
GNB PARAGUAY S.A.	1.487.860.981	14/07/2019	14/06/2020
SUDAMERIS	2.748.941.661	08/07/2019	02/03/2020
VISION SAECA	2.109.918.431	10/07/2019	10/11/2019
INTERFISA SAECA	2.773.834.177	29/07/2019	27/05/2020
DESCUENTO DE DOCUMENTOS	5.500.214.600	01/07/2019	30/10/2022
CONTINENTAL SAECA	7.264.915.337	27/07/2019	06/06/2020
BASA S.A.	5.583.883.858	05/07/2019	20/03/2020
Intereses s/Obligaciones Bancarias	787.121.388		
INTERESES S/OBLIGACIONES BANCARIAS GS.	54.795.559	08/07/2019	26/12/2019
INTERESES S/OBLIGACIONES BANCARIAS U\$S.	732.325.829	05/07/2019	14/06/2020

PREVISIONES

Otras Contingencias	5.113.069.034		
OTRAS PREVISIONES	5.113.069.034		
PREV.OBSOL.BIENES DE CAMBIO-Ley 1284	2.733.682.506	-	31/12/2019
	2.379.386.528	-	31/12/2019

OTROS PASIVOS

Garantias Varias	5.729.091.953		
	5.500.000		
GARANTIA ALQUILERES	5.500.000	-	31/12/2019
Obligaciones Varias	5.723.591.953		
PROMO 60 MESES - VISION	2.598.984.280	-	05/07/2022
DIVIDENDOS A PAGAR	3.124.607.673		31/12/2018

OBLIGACIONES P/EMISIONES

Obligaciones en moneda nacional	61.038.937.686		
	17.246.177.466		
BONOS A PAGAR	13.060.000.000	-	25/01/2023
INTERESES S/BONOS A PAGAR Gs.	4.186.177.466	-	25/01/2023
Obligaciones en moneda extranjera	43.792.760.220		
BONOS A PAGAR	35.336.709.000	-	27/03/2024
INTERESES S/BONOS A PAGAR u\$S.	8.456.051.220	-	27/03/2024
Total Pasivo no Corriente	101.944.077.271		
Total Pasivo	218.278.193.839		



Artemio Quiñonez
Sindico



U. Bogado

Asunción, 30 de junio de 2018

De conformidad a las integraciones, transferencias realizadas y registradas en el trimestre, la composición accionaria de la sociedad a la fecha es la siguiente:

Composición Accionaria al 30 de junio de 2018

EMPRESA: TAPE RUVICHA S.A.E.C.A

Capital Social (de acuerdo al artículo 5to De los Estatutos Sociales) Gs. 22.000.000.000.- (Guaraníes Veinte y dos mil millones. Representado por Gs. 9.100.000.000.- (Guaraníes Nueve mil cien millones) de acciones ordinarias VM [91.000 acciones equivalente a 455.000 Votos] y Gs. 12.900.000.000.- (Guaraníes Doce mil novecientos millones) de acciones ordinarias VS [129.000] Acciones equivalente a 129.000 Votos)

Capital Emitido:
Capital Suscripto
Capital Integrado:
Valor Nominal de las Acciones:

CUADRO DE CAPITAL SUSCRITO E INTEGRADO- Ordenado x Titulos

Nro.	Accionistas	Series		Acciones		Cantidad Acciones	Clase	Nuevo Capital
		del	al	del	al			
6	PAPPALARDO, Jorge	374	638	37,376	63,775	26,400	O	2,640,000,000
7	PAPPALARDO, María T.	638	902	63,776	90,175	26,400	O	2,640,000,000
8	PAPPALARDO, Pablo X.	902	1,166	90,176	116,575	26,400	O	2,640,000,000
15	PAPPALARDO, Jorge	1,483	1,637	148,251	163,650	15,400	OVM	1,540,000,000
16	PAPPALARDO, María T.	1,637	1,800	163,651	179,050	15,400	OVM	1,540,000,000
17	PAPPALARDO, Pablo X.	1,800	1,945	179,051	194,450	15,400	OVM	1,540,000,000
19	PAPPALARDO Z., Conrado	14	54	1347	5,427	4,081	O	408,100,000
20	PAPPALARDO Z., Conrado	1,297	1,310	129,640	131,029	1,390	OVM	139,000,000
23	PAPPALARDO Z., Conrado	1	14	1	1,346	1,346	O	134,600,000
24	PAPPALARDO Z., Conrado	1,291	1,297	129,001	129,639	639	OVM	63,900,000
25	PAPPALARDO, Marco Esteban	110	374	10,976	37,375	26,400	O	2,640,000,000
26	PAPPALARDO, Marco Esteban	1,329	1,483	132,851	148,250	15,400	OVM	1,540,000,000
27	PAPPALARDO, María T.	95	110	9,510	10,975	1,466	O	146,600,000
28	PAPPALARDO, María T.	1,325	1,329	132,419	132,850	432	OVM	43,200,000
29	PAPPALARDO, María T.	54	95	5,428	9,509	4,082	O	408,200,000
30	PAPPALARDO, María T.	1,310	1,325	131,030	132,418	1,389	OVM	138,900,000
31	PAPPALARDO Z., Conrado	1,166	1,228	116,576	122,787	6,212	O	621,200,000
32	PAPPALARDO Z., Conrado	1,945	2,073	194,451	207,226	12,776	OVM	1,277,600,000
33	BEDOYA, María T.	1,228	1,290	122,788	129,000	6,213	O	621,300,000
34	BEDOYA, María T.	2,073	2,200	207,227	220,000	12,774	OVM	1,277,400,000
						220,000	0	22,000,000,000

COMPOSICION ACCIONARIA al 30 junio de 2018 -Ordenado x accionistas

Nro.	Accionistas	Series		Acciones		Cantidad Acciones	Clase	Nuevo Capital
		del	al	del	al			
19	PAPPALARDO Z., Conrado	14	54	1347	5,427	4,081	O	408,100,000
20	PAPPALARDO Z., Conrado	1,297	1,310	129,640	131,029	1,390	OVM	139,000,000
23	PAPPALARDO Z., Conrado	1	14	1	1,346	1,346	O	134,600,000
24	PAPPALARDO Z., Conrado	1,291	1,297	129,001	129,639	639	OVM	63,900,000
31	PAPPALARDO Z., Conrado	1,166	1,228	116,576	122,787	6,212	O	621,200,000
32	PAPPALARDO Z., Conrado	1,945	2,073	194,451	207,226	12,776	OVM	1,277,600,000
6	PAPPALARDO, Jorge	374	638	37,376	63,775	26,400	O	2,640,000,000
15	PAPPALARDO, Jorge	1,483	1,637	148,251	163,650	15,400	OVM	1,540,000,000
25	PAPPALARDO, Marco Esteban	110	374	10,976	37,375	26,400	O	2,640,000,000
26	PAPPALARDO, Marco Esteban	1,329	1,483	132,851	148,250	15,400	OVM	1,540,000,000
27	PAPPALARDO, María T.	95	110	9,510	10,975	1,466	O	146,600,000
28	PAPPALARDO, María T.	1,325	1,329	132,419	132,850	432	OVM	43,200,000
29	PAPPALARDO, María T.	54	95	5,428	9,509	4,082	O	408,200,000
30	PAPPALARDO, María T.	1,310	1,325	131,030	132,418	1,389	OVM	138,900,000
7	PAPPALARDO, María T.	638	902	63,776	90,175	26,400	O	2,640,000,000
16	PAPPALARDO, María T.	1,637	1,800	163,651	179,050	15,400	OVM	1,540,000,000
8	PAPPALARDO, Pablo X.	902	1,166	90,176	116,575	26,400	O	2,640,000,000
17	PAPPALARDO, Pablo X.	1,800	1,945	179,051	194,450	15,400	OVM	1,540,000,000
33	BEDOYA, María T.	1,228	1,290	122,788	129,000	6,213	O	621,300,000