

ACTA DE DIRECTORIO NRO. 1572 (UN MIL
QUINIENTOS SETENTA Y DOS)

En la ciudad de Asunción, a los veinte y cinco días del mes de octubre del dos mil diez y ocho, siendo las ocho horas se reúne el DIRECTORIO de TAPE RUVICHA S.A. Emisora de Capital Abierto, en su local social de Avda. Madame Lynch 1516 con la asistencia de su Presidente Don PABLO XAVIER PAPPALARDO BEDOYA, los Directores Titulares Sra. MARIA TERESA PAPPALARDO, Don VICTOR SERVIN y el Síndico ARTEMIO QUIÑONEZ a fin de tratar el siguiente ORDEN DEL DIA:

- Estudio de las informaciones contables, e informe del Síndico correspondiente al tercer trimestre del ejercicio 2.018.-----

El Sr. Pablo X. Pappalardo, con relación al PRIMER y UNICO PUNTO DEL ORDEN DEL DIA informa que los señores Directores han recibido las informaciones contables correspondiente al tercer trimestre del Ejercicio 2.018, juntamente con el informe del Síndico. -----

La misma es discutida entre los señores Directores, quienes luego de un intercambio de pareceres y considerando el Dictamen favorable del Sindico, deciden por unanimidad aceptar las informaciones contables correspondiente al tercer trimestre del Ejercicio 2018, y proceder a su presentación a la Comisión Nacional de Valores y Bolsa de Valores y Productos de Asunción. -----

No habiendo otro punto a tratar se levanta la sesión, siendo las nueve horas. -----

Pablo X. Pappalardo

Artemio Quiñonez

ESTADOS CONTABLES

Por el período correspondiente al tercer trimestre del 2018.

Denominación: TAPE RUVICHA S.A. EMISORA DE CAPITAL ABIERTO

Domicilio Legal: Avda Madame Lynch N° 1516 - Ciudad de Asunción

Actividad Principal: Importación y venta de maquinaria agrícola y automotores en general.

Inscripción en el Registro Público de Comercio No. 64 Del Estatuto o Contrato Social: Escritura Nro. 33 del 22/01/1973.-

Folio 45 y sgtes. en fecha 12 de febrero de 1973 Los estatutos fueron modificados por escrituras e inscriptas en el Registro Público de Comercio y Registro de Personas Jurídicas y Asociaciones según los siguientes datos:

Inscripciones: N° 302 folio 20 y sgtes. del 13/04/1977/N° 609 folio 157 y sgtes. del 21/07/1977/ N° 40 folio 366 y sgtes. del 18/01/1982/ N° 97 folio 117 y sgtes. del 12/02/1987/ N° 654 folio 2391 y sgtes. del 14/06/1989/ N° 998 Folio 5284 del 01/09/1994/ N° 1476 Folio 10657 y sgtes del 27/12/1995 / N° 476 Folio 5722 y sgtes. del 26/06/1996 / N° 765 Folio 7255 y sgtes del 02/06/1997/ nro. 596 folio 4796 y sgtes. del 10/06/99. N° 158 Serie B Folio 1160 y sgtes del 23/02/2001, N° 88, folio 960 y sgts, serie A del 23/02/01; N° 973, serie B, folio 1180 y sgts del 26/11/03, N° 591, folio 5981 y sgts, serie D del 12/11/03 N° 968, Serie B Folio 11040 y sgts del 26/11/03/ N°592 Folio 6002 y sgts. del 12/11/03/ N° 756, Serie B Folio 8.711 y sgts del 28/07/04/N° 553, Serie C, Folio 6.752 del 23/07/04 / N° 625, Serie E, Folio 6361 del 05/10/07 / N° 340, Serie A, folio 3.755 del 07/09/07; N° 241, serie C, folio 2998 y sgts del 01/07/08, N° 754, serie D, folio 8.692 del 01/07/08.

Inscripción en la Comisión Nacional de Valores:

Fecha de vencimiento del Estatuto o Contrato Social: Año 2072.

Composición del Capital:

Acciones suscriptas e integradas.

TITULOS DE Gs.	CANTIDAD DE TITULOS	TIPO	CLASES	N° de VOTOS que OTORGA C/U	CAPITAL	
					SUSCRITO	INTEGRADO
2.640.000.000	1	Nominativas	Ordinaria	1	2.640.000.000	2.640.000.000
134.600.000	1	Nominativas	Ordinaria	1	134.600.000	134.600.000
408.100.000	1	Nominativas	Ordinaria	1	408.100.000	408.100.000
2.640.000.000	1	Nominativas	Ordinaria	1	2.640.000.000	2.640.000.000
2.640.000.000	1	Nominativas	Ordinaria	1	2.640.000.000	2.640.000.000
2.640.000.000	1	Nominativas	Ordinaria	1	2.640.000.000	2.640.000.000
1.242.500.000	1	Nominativas	Ordinaria	1	1.242.500.000	1.242.500.000
146.600.000	1	Nominativas	Ordinaria	1	146.600.000	146.600.000
408.200.000	1	Nominativas	Ordinaria	1	408.200.000	408.200.000
1.540.000.000	1	Nominativas	Voto Múltiple	5	1.540.000.000	1.540.000.000
63.900.000	1	Nominativas	Voto Múltiple	5	63.900.000	63.900.000
139.000.000	1	Nominativas	Voto Múltiple	5	139.000.000	139.000.000
1.540.000.000	1	Nominativas	Voto Múltiple	5	1.540.000.000	1.540.000.000
1.540.000.000	1	Nominativas	Voto Múltiple	5	1.540.000.000	1.540.000.000
1.540.000.000	1	Nominativas	Voto Múltiple	5	1.540.000.000	1.540.000.000
2.555.000.000	1	Nominativas	Voto Múltiple	5	2.555.000.000	2.555.000.000
43.200.000	1	Nominativas	Voto Múltiple	5	43.200.000	43.200.000
138.900.000	1	Nominativas	Voto Múltiple	5	138.900.000	138.900.000
TOTALES	18				22.000.000.000	22.000.000.000

Contador
Lic. Graciela Segovia

Sindico
Artemio Quiñonez

Presidente
Pablo Pappalardo


Casa Central Asunción: Avda. Madame Lynch N° 1516 - Tel.: (+595) 21-671 900
 Sucursal Encarnación: Ruta 6ta. - Km. 4 - Itapúa - Tel.: (+595) 71-214 212
 Sucursal Ciudad del Este: Ruta Internacional Km. 5 1/2 - Tel.: (+595) 61-578 800
 Sucursal Katuete: Ruta N° 10 Las Residentas Km. 357,5 - Tel.: (+595) 982-863 887
 Sucursal Loma Plata: Avda. Central esq. Tirol - Tel.: (+595) 492-252 338 - (+595) 492- 252 343
 www.taperuvicha.com
 Paraguay





ESTADO DE CAMBIOS EN EL PATRIMONIO NETO

Correspondiente al 30 de Setiembre del 2018, comparativo con el periodo anterior
(Expresado en miles de Guaranies)

RUBROS	Ejercicio finalizado el										30/09/2018	30/09/2017
	CAPITAL SOCIAL	REVALUO Ley 125/91	ANTICIPO EMIS.FUTURAS	TOTAL	GANANCIAS RESERVADAS			TOTAL	RESULTADOS NO ASIGNADOS	TOTAL DEL PATRIMONIO NETO	TOTAL DEL PATRIMONIO NETO	
					RESERVA LEGAL	RESERVA REVALUO	OTRAS RESERVAS					
Saldos al inicio del ejercicio según estados contables del ejercicio anterior	22.000.000	0	3.685.458	25.685.458	4.476.688	14.193.319	20.169.578	38.839.585	62.624.777	127.149.820	112.985.208	
Capitalización de reserva de revaluo	0	0	0	0	0	0	0	0	0	0	0	
Compensación de los resultados acumulados	0	0	0	0	0	0	0	0	0	0	0	
Suscripción de acciones	0	0	0	0	0	0	0	0	0	0	0	
Dividendos Capitalizados	0	0	0	0	0	0	0	0	0	0	0	
Accionistas	0	0	0	0	0	0	0	0	0	0	0	
Integración Accionistas	0	0	0	0	0	0	0	0	0	0	0	
Dividendos en Efectivo	0	0	0	0	0	0	0	0	-3.000.000	-3.000.000	-4.000.000	
Utilización Reserva Facultativa	0	0	0	0	0	0	0	0	0	0	0	
Creación de la Reserva Facultativa	0	0	0	0	0	0	0	0	0	0	0	
Anticipio p/Emisiones futuras	0	0	0	0	0	0	0	0	0	0	0	
Ajuste anticipo p/emisiones futuras(DC)	0	0	196.742	196.742	0	0	0	0	0	196.742	-82.250	
Revaluo	0	0	0	0	0	0	0	0	0	0	0	
Resultado Ejercicio	0	0	0	0	0	0	0	0	9.298.508	9.298.508	11.121.780	
Ajuste a Resultado de Ejerc. Ant.	0	0	0	0	0	0	0	0	0	0	0	
Reserva Legal	0	0	0	0	489.393	0	0	489.393	0	489.393	585.357	
Saldos al cierre del Ejercicio	22.000.000	0	3.882.200	25.882.200	4.966.081	14.193.319	20.169.578	39.328.978	68.923.285	134.134.463	120.610.095	


Contador
Lic. Graciela Segovia


Sindico
Artemio Quiñonez


Presidente
Pablo Pappalardo



Casa Central Asunción: Avda. Madame Lynch Nº 1516 - Tel.: (+595) 21-671 900
 Sucursal Encarnación: Ruta 6ta. - Km. 4 - Itapúa - Tel.: (+595) 71-214 212
 Sucursal Ciudad del Este: Ruta Internacional Km. 5 1/2 - Tel.: (+595) 61-578 800
 Sucursal Katuete: Ruta Nº 10 Las Residentas Km. 357,5 - Tel.: (+595) 982-863 887
 Sucursal Loma Plata: Avda. Central esq. Tirol - Tel.: (+595) 492-252 338 - (+595) 492- 252 343
 www.taperuvicha.com
 Paraguay


Tape Ruvicha




ESTADO DE FLUJO DE EFECTIVO

Correspondiente al 30 de Setiembre del 2018, comparativo con el periodo anterior
(Expresado en miles de Guaranies)

	SET18	SET17
Flujo de Efectivo por las Actividades Operativas		
Venta Neta(cobro neto)[Ventas(+)-Variac.Clientes/Prev.Incob/Inter.a vencer/TC/Antic.Clientes]	217.829.245	184.218.934
Costo de Ventas(pago neto)[Costos(+)-Variac.Mercaderias/procesos/mater./Anticipos/Proveed.]	-200.902.239	-126.155.319
Pago a Proveedores	0	0
Efectivo Pagado a Empleados	-8.250.031	-7.127.734
Efectivo generado/pagado por otras actividades	-26.550.311	-27.628.377
Total de Efectivo de las actividades operativas antes de cambios en los activos de operaciones.	-17.873.336	23.307.504
Aumento/Disminución en los Activos de Operación		
Fondos colocados a Plazo	0	0
Fondos anticipados de clientes	0	0
Incremento neto a cobrar por Tarjeta de Crédito	0	0
	0	0
Aumento/disminución en Pasivos Operativos		
Variación de Otros Compromisos	10.185.541	2.939.406
Efectivo neto de Actividades de Operación antes de Impuesto		
Impuesto a la Renta(neto)	-642.557	-731.379
Efectivo neto Provisto/Usado de Actividades de Operación(A)	-8.330.352	25.515.531
Flujo de Efectivo por Actividades de Inversión		
Inversiones en otras empresas	0	-428.750
Inversiones Temporarias	0	-
Bienes Intangibles	-91.337	-190.176
Venta de Propiedad, planta y equipo(Bienes de uso)	0	-
Compra de Propiedad, planta y equipo(Bienes de uso)	-9.965.803	-4.193.244
Efectivo neto Provisto/Usado de Actividades de Inversión(B)	-10.057.139	-4.812.169
Flujo de Efectivo por Actividades de Financiamiento		
Préstamos Bancarios Tomados	107.807.751	37.720.625
Préstamos Bancarios Pagados	-69.718.138	-51.387.191
Obligaciones por Emisiones Tomados	1.054.221	9.764.047
Obligaciones por Emisiones Pagados	-4.132.820	-5.758.833
Intereses Pagados	-12.232.967	-11.034.498
Pago de Dividendos	-3.000.000	-2.761.663
Aumento de Capital	0	-
Anticipo p/Emisiones Futuras	196.742	-82.250
Efectivo neto Provisto/Usado de Actividades de Financiamiento(C)	19.974.789	-23.539.763
VARIACION NETA DE EFECTIVO(A+B+C)	1.587.297	-2.836.401
EFFECTIVO AL INICIO DEL PERIODO	4.112.181	6.631.715
EFFECTIVO AL CIERRE DEL PERIODO	5.699.478	3.795.313


 Contador
 Lic. Graciela Segovia


 Sindico
 Artemio Quiñonez



 Presidente
 Pablo Pappalardo





ESTADO DE RESULTADOS

Correspondiente al 30 de Setiembre de 2018, comparativo con el periodo anterior
(Expresado en miles de Guaranies)

	Ejercicio Finalizado el	
	30/09/2018	30/09/2017
Ingresos por Venta	224.815.051	207.098.248
Costo de Bienes de Cambio(Anexo F)	-157.186.808	-143.992.242
Costo de taller(Anexo H)	-8.955.721	-9.043.548
Utilidad Bruta	58.672.521	54.062.458
Gastos de Administrac.(Anexo H)	-7.375.065	-6.646.923
Gastos de Comercialización(Anexo H)	-31.471.092	-23.265.032
Gastos Financieros(Anexo H)	-8.063.601	-10.720.248
Previsiones(Anexo H)	-6.300	-6.300
Depreciaciones (Anexo H)	-2.885.277	-2.455.583
Otros Ingresos	2.098.168	2.086.574
Reserva Legal	-489.392	-585.357
Impuesto a la Renta	-1.181.454	-1.347.809
Resultado del Ejercicio	9.298.508	11.121.780


Contador
Lic. Graciela Segovia


Sindico
Artemio Quiñonez


Presidente
Pablo Pappalardo



NOTAS A LOS ESTADOS CONTABLES AL 30/09/18.

1.- Actividad Económica.


TAPE RUVICHA S.A.E.C.A. fue constituida por escritura Pública N° 33 de fecha 22 de enero de 1973, e inscripta en el Registro Público de Comercio bajo el N° 64, página 45 y siguientes en fecha 12 de febrero de 1.973; cambiando su denominación por la de TAPE RUVICHA S.A.E.C.A. a partir del año 1995. Sus estatutos sociales fueron modificados por escrituras e inscriptas en el Registro Público de Comercio bajo los N° 302, folio 20 y siguientes del 13 de abril de 1977, N° 609, folio 157 y siguientes del 21 de julio de 1977; N° 40, folio N° 366 y siguientes del 18 de enero de 1982; N° 97, folio 117 y siguientes del 12 de febrero de 1987; N° 564, folio 2391 y siguientes del 14 de junio de 1989; N° 39, folio 552 del 06 de octubre de 1994; ° 1476, folio 10657 y siguientes del 27 de JUNIO de 1995; N° 476, folio 5722 y siguientes del 26 de junio de 1996; N° 765, folio 7255 y siguientes del 2 de junio de 1997; N° 596; folio 4796 y siguientes del 10 de junio de 1999; N° 158 serie B folio 1160 y siguientes del 23 de febrero de 2001; N° 973, Serie B, folio 1180 y sgts, de fecha 26 de noviembre de 2003, N° 968 Serie B folio 11.040 y siguientes del 26 de noviembre de 2003, N° 756 serie B, folio 8711 y siguientes de fecha 28 de julio de 2004; N° 625, serie E, folio 6361 del 05 de octubre de 2007; N° 241, serie C, folio 2998 y sgts de fecha 01 de julio de 2008. El objetivo de la sociedad comprende diversas actividades que realiza por cuenta propia, de terceros o asociados a terceros, tanto en el país o en el extranjero, tales como: a) Inmobiliaria: Mediante la adquisición, permuta y/o administración en general de toda clase de inmueble rurales o urbanos, incluso las operaciones comprendidas dentro de las leyes o reglamentos sobre la propiedad horizontal; b) Comercial: Mediante la importación,



Contador
Lic. Graciela Segovia



Síndico
Artemio Quiñonez



Presidente
Pablo X. Pappalardo B.



exportación, compra, venta, permuta, cesión y distribución de mercaderías, productos, subproductos, motores, maquinarias agrícolas y automotores de toda índole y materias primas; la explotación de patentes de invención, marcas de fábrica, diseños y modelos industriales; c) Financiera: Mediante préstamos con o sin garantías reales a corto y largo plazo, aportes de capitales a personas, empresas o particulares, compra venta negociación de títulos, acciones, debentures y toda clase de valores mobiliarios; d) Industrial: Mediante la extracción, transformación, producción y elaboración de los frutos, productos y subproductos, mercaderías y demás bienes relativos a las industrias metalúrgicas, químicas y petroquímicas, mineras, eléctricas, textiles, plásticas, madereras, automotrices, gráficas, papeleras, pesqueras y de alimentación; e) Emitir títulos – valores y negociarlos a través de la Bolsa de Valores y Productos de Asunción, previa autorización de la Comisión Nacional de Valores.

2. Principales políticas y prácticas contables

a) Moneda de Cuenta

Los estados contables han sido preparados sobre la base contable del principio contable de empresa en marcha, en general en base a valores históricos, excepto los bienes del activo fijo que son revaluados conforme a lo establecido en la Ley 125/91, y los saldos en moneda extranjera.

b) Ingresos y Egresos

Los ingresos y egresos son registrados de acuerdo al principio contable de lo devengado.



Contador
Lic. Graciela Segovia



Síndico
Artemio Quiñonez



Presidente
Pablo X. Pappalardo B.

c) Diferencia de Cambio

Los saldos en moneda extranjera fueron valuados al tipo de cambio de cierre del ejercicio. La diferencia de cambio que se produjo entre el valor histórico de registro y los valores revaluados fueron reconocidos como ingresos y/o gastos del periodo, en el que ocurrieron. Al cierre de Setiembre 2017 y 2018, los Activos y Pasivos fueron valuados al tipo de cambio de:

U\$S 1= Gs. 5.640 al 30/09/17	Cuentas Activas
U\$S 1= Gs. 5.650 al 30/09/17	Cuentas Pasivas
U\$S 1= Gs. 5.890 al 30/09/18	Cuentas Activas
U\$S 1= Gs. 5.900 al 30/09/18	Cuentas Pasivas

d) Previsión para cuentas de cobranzas dudosa.

La empresa constituye provisiones para deudores de dudoso cobro a los efectos de regularizar aquellos créditos, que a entender de la Dirección, presentan riesgos de su total recuperación.


e) Bienes de Cambio


Los repuestos en stock, son valuados al costo de reposición. Las unidades nuevas en depósito fiscal no incorporan el valor de despacho. Las unidades usadas tomadas como parte de pago son incorporadas al inventario al valor de tasación practicado por la empresa más todos los gastos de acondicionamiento del bien para su posterior venta. El valor al cual están activados los bienes de cambio, en general no supera el costo de plaza.

f) Bienes de Uso

Los bienes de uso se exponen a su costo de adquisición o construcción más el revalúo legal, menos la correspondiente depreciación acumulada.


Contador
Lic. Graciela Segovia


Síndico
Artemio Quiñonez


Presidente
Pablo X. Pappalardo B.

De acuerdo con lo establecido en la Ley N° 125/91 y la Ley 2421/04 los bienes de uso son revaluados aplicando el coeficiente establecido por el Ministerio de Hacienda. El incremento neto se acredita a la cuenta patrimonial Reserva de Revalúo. Los costos de las mejoras que extienden la vida útil de los bienes aumentan su capacidad productiva son imputados a las cuentas respectivas del activo. Los gastos de mantenimiento son cargados a resultados. La depreciación es calculada por el método de línea recta, a partir del mes siguiente en que se adquieren los bienes, aplicando tasas anuales suficientes para extinguir sus valores al final de su vida útil estimada, de acuerdo a la legislación fiscal vigente.

g) Inversiones

Las inversiones en bienes inmuebles están registradas al 30 de Setiembre del 2018, a sus valores adquiridos y/o incorporados, los cuales en general no superan el valor neto de realización.


3) Disponibilidades

Este rubro esta compuesto de la siguiente manera; en miles de guaraníes

Cuentas	30/09/2018	30/09/2017
Recaudac. A Depositar-Mon.Local	164.913	88.035
Recaudac. A Depositar-Mon.Extranj	232.733	42.390
Ctas.Ctes. Bancarias -Mon.local	928.898	923.013
Ctas.Ctes. Y Ahorros Banc.-Mon.Extranjera	4.286.388	2.697.817
Fondo Fijo	86.547	44.058
TOTALES	5.699.478	3.795.313


Contador
Lic. Graciela Segovia


Síndico
Artemio Quiñonez


Presidente
Pablo X. Pappalardo B.

4) Deudores por ventas

Este rubro esta compuesto de la siguiente manera; en miles de guaranies

Cuentas	30/09/2018	30/09/2017
Deudores Corrientes	86.062.650	76.194.770
Deudores en gestion de cobro	7.709.750	6.045.315
	93.772.400	82.240.085
Previsiones para deudores dudosos	-4.677.078	-4.678.065
TOTALES	89.095.323	77.562.020


5) Otros créditos

Este rubro esta compuesto de la siguiente manera; en miles de guaranies

Cuentas	30/09/2018	30/09/2017
Reclamos a Proveedores	4.408.843	5.046.194
Deudores Varios	17.346.520	19.142.269
Valores a Rendir	902.563	146.349
Gastos no devengados	3.865.856	1.615.681
Intereses no devengados	17.705.600	10.030.547
Intereses diferidos s/Bonos PC	1.164.693	2.775.236
	45.394.075	38.756.276
Intereses diferidos s/Bonos PNC	12.022.183	15.187.050
TOTALES	102.810.333	92.699.601


 Contador
 Lic. Graciela Segovia


 Sindico
 Artemio Quiñonez


 Presidente
 Pablo X. Pappalardo B.

6) Bienes de Cambio

Este rubro esta compuesto de la siguiente manera; en miles de guaranies

Cuentas	30/09/2018	30/09/2017
Unidades Nuevas	120.267.060	58.538.445
Unidades Usadas	16.155.418	12.489.710
Repuestos/Reactivos	41.184.230	35.045.427
Otros	392.277	428.507
Trabajos en Proceso	3.857.061	917.288
	181.856.046	107.419.377
Previsión		
Obsolescencia unidades usadas	-7.664	-7.664
Obsolescencia de Repuestos	-1.436.042	-1.436.042
Previsión por repuestos	-1.729.721	-1.729.721
	-3.173.426	-3.173.426
En Transito	4.335.513	2.487.572
TOTALES	183.018.134	106.733.523


7) Créditos Impositivos

Este rubro esta compuesto de la siguiente manera; en miles de guaranies

Cuentas	30/09/2018	30/09/2017
Anticipo Impuesto a la Renta	1.304.805	822.888
Retención Impuesto a la Renta	178.935	131.521
Certificado de crédito tributario	0	0
IVA Credito	0	239.421
TOTALES	1.483.740	1.193.829


 Contador
 Lic. Graciela Segovia


 Síndico
 Artemio Quiñonez


 Presidente
 Pablo X. Pappalardo B.

8) Préstamos Bancarios

Cuentas	30/09/2018	30/09/2017
Compromiso en Dólares		
Itau S.A.	353.257	0
BBVA Paraguay S.A.	12.923.995	11.530.709
Vision Banco SAECA	1.478.158	2.222.386
Interfisa SAECA	2.946.360	2.423.573
GNB Paraguay S.A.	4.604.351	368.894
Sudameris S.A.	4.202.647	1.107.636
Basa S.A.	7.371.490	0
Financiera Rio	2.920.699	2.542.946
Regional S.A.	7.719.167	642.688
Continental S.A.	7.514.993	2.445.263
Descuento de Documentos	10.933.704	7.793.794
Intereses a Pagar	3.720.880	1.656.436
Total Compromiso en Dólares	66.689.700	32.734.324
Compromiso en Guaraníes		
Sudameris S.A.	1.043.100	5.724.000
Continental S.A.	0	675.522
Regional S.A.	1.900.000	0
BBVA Paraguay S.A.	5.855.753	4.813.333
Itapua SAECA	0	341.697
Itau S.A.	961.112	
Interfisa SAECA	3.500.273	1.385.652
Intereses a Pagar	840.660	928.133
Total Compromiso en Guaraníes	14.100.898	13.868.337
Total Corto Plazo	80.790.598	46.602.661
Compromiso en Dólares		
GNB Paraguay S.A.	4.134.223	0
Sudameris S.A.	1.864.251	353.125
Vision Banco SAECA	129.932	700.846
Financiera Rio	1.707.720	1.139.524
Interfisa SAECA	2.106.190	0
Continental S.A.	5.816.780	5.047.629
Descuento de Documentos	11.557.699	310.750
Basa S.A.	3.879.268	0
BBVA Paraguay S.A.	5.696.953	0
Intereses a Pagar	800.681	505.831
Total compromiso de Dólares	37.693.697	8.057.705
Compromiso en Guaraníes		
BBVA Paraguay S.A.	2.064.308	0
Sudameris S.A.	583.800	343.500
Interfisa SAECA	905.126	1.047.570
Intereses a Pagar	142.213	50.380
Total Compromiso en Guaraníes	3.695.446	1.441.450
Total Largo Plazo	41.389.143	9.499.154
TOTALES	122.179.741	56.101.816

Contador
 Lic. Graciela Segovia

Síndico
 Artemio Quiñonez

Presidente
 Pablo X. Pappalardo

Casa Central Asunción: Avda. Madame Lynch Nº 1516 - Tel.: (+595) 21-671 900
 Sucursal Encarnación: Ruta 6ta. - Km. 4 - Itapúa - Tel.: (+595) 71-214 212
 Sucursal Ciudad del Este: Ruta Internacional Km. 5 1/2 - Tel.: (+595) 61-578 800
 Sucursal Katuete: Ruta Nº 10 Las Residentas Km. 357,5 - Tel.: (+595) 982-863 887
 Sucursal Loma Plata: Avda. Central esq. Tirol - Tel.: (+595) 492-252 338 - (+595) 492- 252 343
 www.taperuvicha.com
 Paraguay



9) Capital social

Al 30 de Setiembre del 2018 el Capital Social de la empresa asciende a Gs. 22.000.000.000.- y está representado por 2.200 (dos mil doscientos) series de valor nominal Gs. 10.000.000 cada una. Cada serie consta de 100 (cien) acciones de valor nominal Gs. 100.000, cada una, suscriptas y pagadas tal como se describe a continuación:

Cantidad de Tít.	Tipo	N° de votos que otorga	Gs.
9	Nominativas	Ordinarias	12.900.000.000.-
9	Nominativas	Voto Múltiple	9.100.000.000.-
18			22.000.000.000.-


10) Ingresos por ventas

Este rubro esta compuesto de la siguiente manera; en miles de guaranies

Cuentas	30/09/2018	30/09/2017
Unidades Nuevas New Holland	68.759.314	50.113.053
Unidades Nuevas Ford	77.443.404	90.022.054
Unidades Usadas	17.273.096	18.744.788
Repuestos	36.565.869	31.753.888
Servicios	13.405.323	11.590.016
Departamento Medico	11.368.045	4.874.449
TOTALES	224.815.051	207.098.248


 Contador
 Lic. Graciela Segovia


 Síndico
 Artemio Quiñonez


 Presidente
 Pablo X. Pappalardo B.



11) Patrimonio Neto

Este rubro esta compuesto de la siguiente manera; en miles de guaranies

Cuentas	30/09/2018	30/09/2017
Capital Social	22.000.000	22.000.000
Reserva de Revaluó	14.193.319	12.250.086
Reserva Facultativa	20.169.578	20.169.578
Reserva Legal	4.966.081	4.245.251
Anticipo por Emisiones Futuras	3.882.200	3.717.700
Utilidades no asignadas	59.624.777	47.105.699
Resultado del Ejercicio	9.298.508	11.121.780
TOTALES	134.134.463	120.610.095

11) Obligaciones p/emisiones

Este rubro esta compuesto de la siguiente manera; en miles de guaranies

Cuentas	30/09/2018	30/09/2017
Corto Plazo		
Compromiso en Dólares		
Bonos a pagar	0	0
Intereses s/Bonos a pagar	646.115	1.152.986
Total Compromiso en Dólares	646.115	1.152.986
Compromiso en Guaraníes		
Bonos a pagar	0	0
Intereses s/Bonos a pagar	440.128	1.248.175
Total Compromiso en Guaraníes	440.128	1.248.175
Total Corto Plazo	1.086.243	2.401.161
Largo Plazo		
Compromiso en Dólares		
Bonos a pagar	35.336.709	35.456.580
Intereses s/Bonos a pagar	8.456.051	10.511.578
Total Compromiso en Dólares	43.792.760	45.968.158
Compromiso en Guaraníes		
Bonos a pagar	13.060.000	16.000.000
Intereses s/Bonos a pagar	4.186.177	5.690.098
Total Compromiso en Guaraníes	17.246.177	21.690.098
Total Largo Plazo	61.038.938	67.658.256
Totales	62.125.181	70.059.417

Contador
 Lic. Graciela Segovia

Síndico
 Artemio Quiñonez

Presidente
 Pablo X. Pappalardo B.

ANEXO A

BIENES DE USO

Por el periodo comprendido entre 01 de Enero y el 30 de Setiembre del 2018 y 2017.
(Expresado en miles de guaraníes)

CUENTAS	VALORES DE ORIGEN					DEPRECIACIONES						VALOR NETO 09/18
	AL INICIO DEL EJERCICIO	ALTAS a 09/18	BAJAS a 09/18	REVALUO DEL EJERCICIO	AL CIERRE 09/18	AL INICIO DEL EJERCICIO	%	ALTAS a 09/18	BAJAS a 09/18	REVALUO DEL EJERCICIO	AL CIERRE 09/18	
Terrenos	16.880.899	0	0	0	16.880.899	0	0,00%	0	0	0	0	16.880.899
Edificios y Mejoras	26.946.524	417.703	0	0	27.364.228	-9.748.532	2,50%	-484.634	0	0	-10.233.167	17.131.061
Maquinarias y Equipos de Taller	942.031	397.109	0	0	1.339.140	-405.562	6,00%	-28.084	0	0	-433.646	905.494
Maq.y Equipos de Tornería	411.934	0	0	0	411.934	-406.403	6,00%	-4.402	4.060	0	-406.745	5.189
Muebles, carteles, enseres	16.580.188	792.548	0	0	17.372.735	-13.753.216	10,00%	-589.619	0	0	-14.342.835	3.029.900
Herramientas de taller	4.797.425	123.211	0	0	4.920.636	-4.185.661	20,00%	-172.958	0	0	-4.358.618	562.017
Rodados	8.593.507	3.269.356	-1.513.843	0	10.349.019	-4.851.334	20,00%	-958.220	1.426.061	0	-4.383.493	5.965.526
Obras en Curso	108.220	408.205	-290.091	0	226.335	0	25,00%	0	0	0	0	226.335
Mejoras en prop.de terceros	983.670	12.020	0	0	995.690	-527.830	15,00%	-7.872	0	0	-535.702	459.989
Equipos Laboratorio	5.543.811	4.923.522	0	0	10.467.333	-1.196.376	10,00%	-542.131	0	0	-1.738.507	8.728.826
Totales a Setiembre 2018	81.788.210	10.343.674	-1.803.934	0	90.327.949	-35.074.914		-2.787.920	1.430.120	0	-36.432.713	53.895.236
Totales a Setiembre 2017	75.252.692	4.569.272	-2.176.546	0	77.635.417	-33.983.513		-2.374.653	1.810.520	0	-34.547.645	43.087.772

Contador
Lic. Graciela Segovia

Sindico
Artemio Quiñonez

Presidente
Pablo Pappalardo

Casa Central Asunción: Avda. Madame Lynch No 1516 - Tel.: (+595) 21-671 900
 Sucursal Encarnación: Ruta 6ta - Km. 4 - Itapúa - Tel.: (+595) 71-214 212
 Sucursal Ciudad del Este: Ruta Internacional Km. 5 1/2 - Tel.: (+595) 61-578 800
 Sucursal Katuete: Ruta No 10 Las Residentes Km. 357,5 - Tel.: (+595) 982-863 887
 Sucursal Loma Plata: Avda. Central esq. Tirol - Tel.: (+595) 492-252 338 - (+595) 492- 252 343
 www.taperuvicha.com
 Paraguay




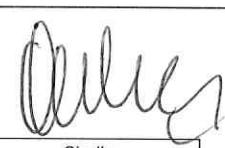
ANEXO B


ACTIVOS INTANGIBLES

Por el periodo comprendido entre 01 de Enero y el 30 de Setiembre del 2018 y 2017.
(Expresado en miles de guaraníes)

CUENTAS	VALORES DE ORIGEN					DEPRECIACIONES						VALOR NETO
	AL INICIO DEL EJERCICIO	ALTAS a 09/18	BAJAS a 09/18	REVALUO DEL EJERCICIO	AL CIERRE 09/18	ACUMULADAS AL INICIO DEL EJERCICIO	%	ALTAS a 09/18	BAJAS a 09/18	REVALUO DEL EJERCICIO	ACUMULADOS AL CIERRE 09/18	
Marcas y Patentes	1.096.361	91.337	0	0	1.187.698	-644.984	10,00%	-101.414	0	0	-746.398	441.299
Totales a Setiembre 2018	1.096.361	91.337	0	0	1.187.698	-644.984	0	-101.414	0	0	-746.398	441.299
Totales a Setiembre 2017	811.701	190.177	0	0	1.001.878	-517.436		-80.932	0	0	-598.368	403.509


Contador
Lic. Graciela Segovia


Sindico
Artemio Quiñonez


Presidente
Pablo Pappalardo

Casa Central Asunción: Avda. Madame Lynch Nº 1516 - Tel.: (+595) 21-671 900
 Sucursal Encarnación: Ruta 6ta. - Km. 4 - Itapúa - Tel.: (+595) 71-214 212
 Sucursal Ciudad del Este: Ruta Internacional Km. 5 1/2 - Tel.: (+595) 61-578 800
 Sucursal Katuete: Ruta Nº 10 Las Residencias Km. 357,5 - Tel.: (+595) 982-863 887
 Sucursal Loma Plata: Avda. Central esq. Tirol - Tel.: (+595) 492-252 338 - (+595) 492- 252 343
 www.taperuvicha.com
 Paraguay



ANEXO C

INVERSIONES, ACCIONES, DEBENTURES Y OTROS TITULOS EMITIDOS EN SERIE PARTICIPACION EN OTRAS SOCIEDADES


Por el periodo comprendido entre 01 de Enero y el 30 de Setiembre del 2018 y 2017.


(En Guaraníes)

DENOMINACION Y CARACTERISTICAS DE LOS VALORES ENTE EMISOR	CLASE	VALOR NOMINAL UNITARIO	CANTIDAD	VALOR NOMINAL TOTAL	VALOR PATRIMONIAL PROPORCIONAL	VALOR DE LIBROS	VALOR DE COTIZACION	INFORMACION SOBRE EL EMISOR				
								% DE PARTICIPACION	ACTIVIDAD PRINCIPAL	CAPITAL	SEGUN ULTIMO BALANCE	
											RESULTADO	PATR.NETO
CremaSun S.A. - Acciones Sudameris S.A. - Leasing	Ordinarias -	1.000.000 -	4.295 -	4.295.000.000 7.000.000.000		4.295.000.000 + 428.750.000		70,99% 6,13%	Heladería Leasing	6.050.000.000 28.000.000.000	1.559.901.257 -	10.382.664.440 -
Totales a Setiembre 2018		1.000.000	4.295	11.295.000.000	0	4.723.750.000	0	77,12%		34.050.000.000	1.559.901.257	10.382.664.440
Totales a Setiembre 2017		1.000.000	4.295	11.295.000.000	0	4.723.750.000	0	77,12%		34.050.000.000	205.946.135	8.657.918.887

* 1er. Aporte


Contador
Lic. Graciela Segovia


Sindico
Artemio Quiñonez


Presidente
Pablo Pappalardo

Casa Central Asunción: Avda. Madame Lynch Nº 1516 - Tel.: (+595) 21-671 900
 Sucursal Encarnación: Ruta 6ta. - Km. 4 - Itapúa - Tel.: (+595) 71-214 212
 Sucursal Ciudad del Este: Ruta Internacional Km. 5 1/2 - Tel.: (+595) 61-578 800
 Sucursal Katuete: Ruta Nº 10 Las Residentas Km. 357,5 - Tel.: (+595) 982-863 887
 Sucursal Loma Plata: Avda. Central esq. Tirol - Tel.: (+595) 492-252 338 - (+595) 492- 252 343
 www.taperuvicha.com
 Paraguay



Tape Ruivicha




ANEXO D


OTRAS INVERSIONES

Por el periodo comprendido entre el 01 de Enero y el 30 de Setiembre del 2018 y 2017.
(Expresado en miles de Guaraníes)

C U E N T A S	VALOR AL INICIO DEL EJERCICIO	ALTAS A 09/18	BAJAS A 09/18	VALOR REGISTRADO AL 30/09/2018	VALOR REGISTRADO AL 30/09/2017
INVERSIONES CORRIENTES (Detallar)					
SUB TOTAL					
INVERSIONES NO CORRIENTES					
Finca N° 19.616 distrito C.E	974.785			974.785	974.785
Finca N° 805 - Villeta	41.959			41.959	41.959
Fincas N° 14279,15913 distrito de C.E	12.510.222			12.510.222	12.510.222
Finca 256-Yaguaron	84.287			84.287	84.287
Finca 14911- Limpio	8.000			8.000	8.000
Finca 19179 -Limpio	24.000			24.000	24.000
Finca N° 1179-223 distrito de Ayolas	37.182			37.182	37.182
Finca Nro. 6036-San Antonio	3.000			3.000	3.000
Finca N° 150 Dist.Centro-As.	2.346.386			2.346.386	2.346.386
Finca N° 5068 Villeta	6.600			6.600	6.600
Finca N° 3154 Asunción	37.000			37.000	37.000
Finca N° 15797 Cnel Oviedo	5.000			5.000	5.000
Finca N° 2525 Caacupe	25.209			25.209	25.209
SUB TOTAL	16.103.630	0	0	16.103.630	16.103.630
TOTALES EJERCICIO	16.103.630	0	0	16.103.630	16.103.630


 Contador
 Lic. Graciela Segovia


 Síndico
 Artemio Quiñonez


 Presidente
 Pablo Pappalardo





ANEXO E


PREVISIONES

Por el periodo comprendido entre el 01 de Enero y el 30 de Setiembre del 2018 y 2017.
(Expresado en miles de guaraníes)

RUBROS	SALDO AL INICIO DEL EJERCICIO	AUMENTOS 30/09/2018	DISMINUCIONES 30/09/2018	AL MES DE 09/18 ACTUAL	AL MES DE 09/17 EJERC.ANTER.
Previsión para dudoso cobro-varios	4.677.078	0	0	4.677.078	4.678.065
Sub-total (1)	4.677.078	0	0	4.677.078	4.678.065
Previsión obsolescencia Usados	7.664	0	0	7.664	7.664
Previsión s/Repuestos	1.729.721	0	0	1.729.721	1.729.721
Previsión obsolescencia Repuestos	1.436.042	0	0	1.436.042	1.436.042
Sub-total (2)	3.173.426	0	0	3.173.426	3.173.426
Previsión otros	2.733.683	0	0	2.733.683	2.733.683
Previsión obsolescencia Ley 1284	2.379.387	0	0	2.379.387	2.379.387
Sub-total (3)	5.113.069	0	0	5.113.069	5.113.069
TOTAL	12.963.573	0	0	12.963.573	12.964.560


Contador
Lic. Graciela Segovia


Sindico
Artemio Quiñonez


Presidente
Pablo Pappalardo



ANEXO F

COSTO DE VENTAS

Por el periodo comprendido entre 01 de Enero y el 30 de Setiembre de 2018 y 2017.
(expresado en miles de guaraníes)

	ACUMULADOS AL FIN DEL PERIODO	
	30/09/2018 Ejercicio Actual	30/09/2017 Ejercicio Anterior
I. COSTO DE BIENES DE CAMBIO VENDIDOS		
Existencia al comienzo del Ejercicio	123.897.271	110.219.493
Más:		
Compras	215.145.584	141.192.126
Valoración de bienes de cambio (Nota K)		
Menos:		
Existencia al cierre del ejercicio	-181.856.046	-107.419.377
TOTAL COSTO DE BIENES DE CAMBIO	157.186.808	143.992.242
II COSTO DE SERV.PRESTADOS	8.955.721	9.043.548
TOTAL COSTO DE VENTAS	166.142.529	153.035.790

Contador
Lic. Graciela Segovia

Sindico
Artemio Quiñonez

Presidente
Pablo Pappalardo





ANEXO G


ACTIVOS Y PASIVOS EN MONEDA EXTRANJERA

Por el periodo comprendido entre el 01 de Enero y el 30 de Setiembre del 2018 y 2017.
(Expresado en miles de guaraníes)

	MONEDA EXTRANJERA		CAMBIO VIGENTE	MONEDA LOCAL (Gs. 000)	
	CLASE	MONTO En Dólares		MONTO ACTUAL En miles de Gs. 30/09/2018	MONTO ANTERIOR En miles de Gs. 30/09/2017
ACTIVO					
Disponibilidades-Recaud. A Depositar	U\$S	39.513,19	5890	232.733	42.390
Disponibilidades-Bancos/Cajas de ahorros	U\$S	727.739,96	5890	4.286.388	2.697.817
Bienes de Cambio-Transito	U\$S	736.080,38	5890	4.335.513	2.487.572
Otros Créditos(Representadas)	U\$S	748.530,29	5890	4.408.843	5.046.194
Otros Créditos(Intereses Diferidos)	U\$S	2.807.476,17	5890	16.536.035	8.904.993
Otros Créditos(Intereses s/Bonos) PC	U\$S	113.396,92	5890	667.908	1.543.454
Otros Créditos(Intereses s/Bonos) PNC	U\$S	1.377.882,00	5890	8.115.725	9.983.203
TOTAL ACTIVO EN MONEDA EXTRANJERA		6.550.618,90		38.583.145	30.705.623
PASIVO					
Préstamos Bancarios-PC	U\$S	11.303.339,04	5900	66.689.700	32.734.324
Préstamos Bancarios-PNC	U\$S	6.659.663,71	5660	37.693.697	8.057.705
Anticipos de Clientes	U\$S	409.699,33	5900	2.417.226	442.184
Representadas	U\$S	10.529.946,34	5900	62.126.683	34.431.638
Obligaciones p/emisiones-PC	U\$S	109.510,95	5900	646.115	1.152.986
Obligaciones p/emisiones-PNC	U\$S	7.422.501,73	5900	43.792.760	45.968.158
TOTAL PASIVO EN MONEDA EXTRANJERA		36.434.661,11		213.366.181	122.786.994


Contador
Lic. Graciela Segovia


Sindico
Artemio Quiñonez


Presidente
Pablo Pappalardo





ANEXO H


INFORMACION REQUERIDA SOBRE COSTOS Y GASTOS

Por el periodo comprendido entre el 01 de Enero y el 30 de Setiembre del 2018 y 2017.
(Expresado en miles de guaraníes)

Rubros	Costo taller	Gasto Adm	Gasto Comer	Financieros	Depreciaciones	Previsiones	Total
Remun. Directores		405.000					405.000
Honorarios y Rem x Servic		632.947					632.947
Sueldos y Otras Remunerac	7.325.869	2.899.207	4.939.524				15.164.600
Contribuciones Sociales		755.667	3.271.459				4.027.125
primas de Seguros		80.193	320.773				400.966
Mant. Y reparaciones		126.972	1.620.046				1.747.019
Depreciaciones					2.885.277		2.885.277
Agua-Luz-Telefono		143.067	443.513				586.581
Gastos Generales		1.323.922	5.708.181				7.032.104
Papelerías y Útiles		88.352	169.800				258.152
Imp., tasas y Patentes		288.233	2.745.845				3.034.078
Publicidad/Propaganda		171.942	657.221				829.163
promoción de Ventas			839.158				839.158
Gastos de Representac		298.834					298.834
Gastos de Ventas	1.629.852	160.728	10.755.571				12.546.151
Previs. Anexo E						6.300	6.300
Intereses Bancarios				12.232.967			12.232.967
Diferencia de Cambio				-4.169.366			-4.169.366
Totales a SETIEMBRE 2018	8.955.721	7.375.065	31.471.092	8.063.601	2.885.277	6.300	58.757.056
Totales a SETIEMBRE 2017	9.043.548	6.646.923	23.265.032	10.720.248	2.455.583	6.300	52.137.634


Contador
Lic. Graciela Segovia


Sindico
Artemio Quiñonez


Presidente
Pablo Pappalardo



Casa Central Asunción: Avda. Madame Lynch Nº 1516 - Tel.: (+595) 21-671 900
 Sucursal Encarnación: Ruta 6ta. - Km. 4 - Itapúa - Tel.: (+595) 71-214 212
 Sucursal Ciudad del Este: Ruta Internacional Km. 5 1/2 - Tel.: (+595) 61-578 800
 Sucursal Katuete: Ruta Nº 10 Las Residentas Km. 357,5 - Tel.: (+595) 982-863 887
 Sucursal Loma Plata: Avda. Central esq. Tirol - Tel.: (+595) 492-252 338 - (+595) 492-252 343
 www.tapervivicha.com
 Paraguay

Tape Ruvichia





ANEXO I


DATOS ESTADISTICOS

Por el periodo comprendido entre el 01 de Enero y el 30 de Setiembre del 2018 y 2017.

INDICADORES OPERATIVOS	ACUMULADOS AL FIN DEL PERIODO	
	30/09/2018 Ejercicio Actual	30/09/2017 Ejercicio Anterior
VOLUMEN DE TRANSACCIONES		
Cantidad de Unid.Vendidas	826	753
Números de Clientes en cartera	1.156	1.283
OTROS INDICADORES		
Cantidad de empleados	294	263
Cantidad de Sucursales	5	5


 Contador
 Lic. Graciela Segovia


 Sindico
 Artemio Quiñonez


 Presidente
 Pablo Pappalardo





ANEXO J


INDICES ECONOMICOS/FINANCIEROS

Por el periodo comprendido entre 01 de Enero y el 30 de Setiembre del 2018 y 2017

INDICE	AÑO 2018	ACUMULADOS AL FIN DEL PERIODO	
		30/09/2018 Ejercicio Actual	30/09/2017 Ejercicio Anterior
LIQUIDEZ (1)		1,94	2,20
ENDEUDAMIENTO (2)		2,07	1,55
RENTABILIDAD (3)		0,09	0,12
(1) ACTIVO CORRIENTE	324.690.750		
PASIVO CORRIENTE	167.615.945		
(2) TOTAL PASIVO	277.761.579		
PATRIMONIO NETO	134.134.463		
(3) RESULTADOS ANTES DEL IMPUESTO	10.969.354		
PATRIMONIO NETO EXLUIDO RESULTADO	124.835.955		


 Contador
 Lic. Graciela Segovia


 Sindico
 Artemio Quiñonez


 Presidente
 Pablo Pappalardo



Anexo I-- INFORME SOBRE PERSONAS VINCULADAS O RELACIONADAS

Por el periodo comprendido entre el 01 de enero y el 30 de setiembre del 2018 y 2017

A) PARTES VINCULADAS O RELACIONADAS

Segùn art. 34 de la ley 1284/98

	Acciones	% Participacion
inciso a) Pappalardo, Jorge Enrique	4.400.000.000	20,00%
Pappalardo, Marco Esteban	4.400.000.000	20,00%
Pappalardo, Maria Teresa	4.400.000.000	20,00%
Pappalardo, Pablo Xavier	4.400.000.000	20,00%
Pappalardo, Conrado	2.640.000.000	12,00%
Bedoya, Maria Teresa	1.760.000.000	8,00%
	22.000.000.000	

inciso c) idem a y b

inciso d)

Pappalardo, Pablo Xavier	Presidente
Servin, Victor	Director Titular
Pappalardo, Maria Teresa	Director Titular
Quiñonez, Artemio	Sindico Titular

Segùn art. 27 de la Res. 763/04

Inversiones de la Sociedad en valores de otras empresas que representen mas del 10% del Activo de la Sociedad

Nombre de la Empresa	Monto de la inversion	Tipo de Valor	Indicar el % de participacion en el capital integrado de la sociedad emisora(solo en el caso de inversion en acciones)
CREMASUN S.A.	4.295.000.000	Acciones	19,52%

Activos de la Sociedad comprometidos en mas del 20% en garantia de obligaciones de otra u otras empresas

Nombre de la Empresa	Valor de los Bienes Gravados	Tipo de Bien o Valor	Monto de la Deuda Garantizada
NO APLICABLE			

Segùn art. 28 de la Res. 763/04

Artículo 28. Vinculación por nivel de endeudamiento: Se considerará que existe vinculación por nivel de endeudamiento cuando más del veinticinco por ciento (25%) de las obligaciones de la entidad fiscalizada son acreencias de otra persona física o jurídica. Este límite no regirá para las deudas mantenidas con entidades bancarias y financieras nacionales o internacionales.


NO APLICABLE

Segùn art.1)Resolución CNV nro. 1.257/10


Nombre de la Sociedad Vinculada	Factores de Vinculacion
Cremasun S.A.	Directores/Accionistas
Trementina S.A.	Directores/Accionistas
Tape Logística SA.	Directores/Accionistas

B) SALDOS CON PARTES RELACIONADAS


Activo	sep-18	sep-17
Cuentas por Cobrar		
Tape Logística S.A.	7.690.001.153	6.377.872.954
Pasivo	-----	-----
Ingresos	-----	-----
Egresos	-----	-----



Contador
Lic. Graciela Segovia






Sindico
Artemio Quiñonez



Presidente
Pablo Pappalardo

ANEXO II -- COMPOSICION DE CAPITAL(Art. 3er- Resolución CNV nro, 1257/10)


Por el periodo comprendido entre el 01 de enero y el 30 de setiembre del 2018 y 2017

COMPOSICION AL 30/09/2018		
NOMBRE DE LA SOCIEDAD VINCULADA		
NO APLICABLE		
		
Contador Lic. Graciela Segovia	Sindico Artemio Quiñonez	Presidente Pablo Pappalardo



Asunción, 15 de octubre de 2018.

Señores
Directores de TAPE RUVICHA S.A.E.C.A.



Dando el cumplimiento a lo establecido en el código Civil y al Estatuto Social de la Firma TAPE RUVICHA S.A.E.C.A., he procedido a la verificación del Balance General y la cuenta de Ganancias y Pérdidas correspondiente al ejercicio cerrado al 30 de setiembre de 2018 (Tercer Trimestre).-----

La documentación que examine es el fiel reflejo de las registraciones en los libros y a la vez presentan razonablemente la situación económica – financiera de la Sociedad. Por tal razón me permito aconsejar a los Señores Directores la aprobación de los documentos correspondientes al 3er. Trimestre/2018


Sin otro particular, aprovecho para saludarles con mi mayor consideración.



Artemio Quiñonez
Sindico

INFORME DE DEUDAS AL 30/09/2018		VENCIMIENTOS	
		DESDE	HASTA
PASIVO CORRIENTE			
CUENTAS A PAGAR	79.981.221.812		
Proveedores locales	1.667.133.829		
PROVEEDORES LOCALES	1.667.133.829	-	30/12/2018
Proveedores del Exterior	62.126.683.406		
FORD MOTOR COMPANY	28.289.202		
NEW HOLLAND	61.443.496.623	-	30/12/2018
GUERRA INTERNATIONAL INC.	654.897.581		30/12/2018
Préstamos de Terceros	695.185.164		
CUENTAS A PAGAR	400.000.000	-	31/12/2018
PROMO 60 MESES - VISION	295.185.164	-	31/12/2018
Provisiones Varias	7.696.208.059		
PROVISIONES VARIAS	180.258.992	-	31/12/2018
PROVISIONES A PAGAR	7.191.293.856	-	31/12/2018
PROVISION P/COSTO REPUESTOS	282.484.565	-	31/12/2018
PROVISION P/ESCRITURAS	35.870.646		31/12/2018
PROVISION P/FALLAS DE CAJA	6.300.000		31/12/2018
Acreedores varios	7.796.011.354		
ACREEDORES VARIOS	5.863.926.430	-	31/12/2018
ACREEDORES P/DESPACHO DE IMPORTACION	844.895.568	-	31/12/2018
ACREEDORES - BECKMAN	1.087.189.356		31/12/2018
PRESTAMOS FINANCIEROS			
	80.790.598.388		
Prestamos en Bancos	76.229.058.543		
SUDAMERIS	1.043.100.000	03/10/2018	03/09/2019
REGIONAL	1.900.000.000	10/10/2018	09/03/2019
BBVA PARAGUAY S.A.	5.855.753.426	19/10/2018	17/09/2019
ITAU S.A.	961.112.145	03/10/2018	30/06/2019
INTERFISA SAECA	3.500.272.772	08/10/2018	26/09/2019
ITAU S.A.	353.256.600	16/10/2018	15/11/2018
BBVA PARAGUAY S.A.	12.923.995.371	16/10/2018	17/09/2019
VISION BANCO	1.478.157.975	10/10/2018	10/09/2019
INTERFISA SAECA	2.946.359.700	29/10/2018	27/09/2019
GNB PARAGUAY	4.604.351.445	14/10/2018	24/09/2019
SUDAMERIS	4.202.646.700	16/10/2018	18/09/2019
BASA S.A.	7.371.490.149	05/10/2018	20/09/2019
FINANCIERA RIO	2.920.698.534	20/10/2018	29/09/2019
REGIONAL	7.719.166.529	04/10/2018	30/08/2019
CONTINENTAL	7.514.992.781	15/10/2018	27/09/2019
DESCUENTO DE DOCUMENTOS	10.933.704.416	10/10/2018	30/09/2019
Intereses s/Obligaciones Bancarias y Otros	4.561.539.845		
INTERESES A PAGAR	840.659.687	03/10/2018	26/09/2019
INTERESES S/OBLIGACIONES BANCARIAS	3.720.880.158	04/10/2018	29/09/2019
ANTICIPOS			
	2.417.226.062		
Anticipo de Clientes	2.099.728.714		
ANTICIPO DE CLIENTES	2.099.728.714	-	31/10/2018
Otros Anticipos	317.497.348		
ANTICIPO P/ESCRITURAS Y PRENDAS	56.476.658	-	31/12/2018
DEPOSITO BANCARIOS A IDENTIFICAR	261.020.690	-	31/10/2018
PROVISIONES			
	3.340.655.531		
Impuesto a la Renta	1.181.453.511		
IMPUESTO A LA RENTA A PAGAR	1.181.453.511	-	11/04/2019
IVA a pagar	242.233.002		
IVA DEBITO	242.233.002	-	11/10/2018
Retenciones de Impuestos	120.476.775		
RETENCION S/IVA	82.423.837	-	08/10/2018
RETENCION S/FLETE INTERNACIONAL	38.052.938	-	08/10/2018
Aportes y Retenciones a Pagar	1.796.492.243		
RETENCION SEGURO SOCIAL	333.993.421	-	11/10/2018
AGUINALDOS Y OTROS BENEFICIOS	1.462.498.822		31/12/2018

OBLIGACIONES P/EMISIONES	1.086.242.937		
Obligaciones en moneda nacional	440.128.358		
INTERESES S/BONOS A PAGAR	440.128.358	-	23/11/2018
Obligaciones en moneda extranjera	646.114.579		
INTERESES S/BONOS A PAGAR	646.114.579	-	26/12/2018
Total Pasivo Corriente	167.615.944.730		
PASIVO NO CORRIENTE			
PRESTAMOS FINANCIEROS	41.389.143.065		
Prestamos en bancos	40.446.249.091		
BBVA PARAGUAY S.A.	2.064.308.220	15/10/2019	12/08/2020
SUDAMERIS S.A.	583.800.000	03/10/2019	26/06/2020
INTERFISA SAECA	905.125.576	07/10/2019	17/06/2020
GNB PARAGUAY S.A.	4.134.223.338	14/10/2019	17/08/2020
SUDAMERIS	1.864.250.789	04/10/2019	02/03/2020
VISION SAECA	129.931.747	10/10/2019	10/11/2019
FINANCIERA RIO	1.707.719.600	29/10/2019	29/08/2020
INTERFISA SAECA	2.106.189.788	28/10/2019	27/05/2020
DESCUENTO DE DOCUMENTOS	11.557.698.800	30/10/2019	30/06/2023
CONTINENTAL SAECA	5.816.780.145	10/10/2019	06/06/2020
BASA S.A.	3.879.267.995	04/10/2019	20/03/2020
BBVA PARAGUAY S.A.	5.696.953.093	15/10/2019	12/08/2020
Intereses s/Obligaciones Bancarias	942.893.974		
INTERESES S/OBLIGACIONES BANCARIAS Gs.	142.212.644	08/07/2019	26/12/2019
INTERESES S/OBLIGACIONES BANCARIAS U\$S.	800.681.330	05/07/2019	14/06/2020
PREVISIONES	5.113.069.034		
Otras Contingencias	5.113.069.034		
OTRAS PREVISIONES	2.733.682.506	-	31/12/2019
PREV.OBSOL.BIENES DE CAMBIO-Ley 1284	2.379.386.528	-	31/12/2019
OTROS PASIVOS	2.604.484.280		
Garantias Varias	5.500.000		
GARANTIA ALQUILERES	5.500.000	-	31/12/2019
Obligaciones Varias	2.598.984.280		
PROMO 60 MESES - VISION	2.598.984.280	-	05/07/2022
OBLIGACIONES P/EMISIONES	61.038.937.686		
Obligaciones en moneda nacional	17.246.177.466		
BONOS A PAGAR	13.060.000.000	-	25/01/2023
INTERESES S/BONOS A PAGAR Gs.	4.186.177.466	-	25/01/2023
Obligaciones en moneda extranjera	43.792.760.220		
BONOS A PAGAR	35.336.709.000	-	27/03/2024
INTERESES S/BONOS A PAGAR u\$S.	8.456.051.220	-	27/03/2024
Total Pasivo no Corriente	110.145.634.065		
Total Pasivo	277.761.578.795		



Artemio Quiñonez
Sindico



W. Bozadoc

Asunción, 30 de setiembre de 2018

De conformidad a las integraciones, transferencias realizadas y registradas en el trimestre, la composición accionaria de la sociedad a la fecha es la siguiente:

Composición Accionaria al 30 de setiembre de 2018

EMPRESA: TAPE RUVICHA S.A.E.C.A

Capital Social (de acuerdo al artículo 5to De los Estatutos Sociales) Gs. 22.000.000.000.- (Guaraníes Veinte y dos mil millones. Representado por Gs. 9.100.000.000.- (Guaraníes Nueve mil cien millones) de acciones ordinarias VM [91.000 acciones equivalente a 455.000 Votos] y Gs. 12.900.000.000.- (Guaraníes Doce mil novecientos millones) de acciones ordinarias VS [129.000] Acciones equivalente a 129.000 Votos)

Capital Emitido:
Capital Suscripto
Capital Integrado:
Valor Nominal de las Acciones:

CUADRO DE CAPITAL SUSCRITO E INTEGRADO- Ordenado x Títulos

Nro.	Accionistas	Series		Acciones		Cantidad Acciones	Clase	Nuevo Capital
		del	al	del	al			
6	PAPPALARDO, Jorge	374	638	37.376	63.775	26.400	O	2.640.000.000
8	PAPPALARDO, Pablo X.	902	1.166	90.176	116.575	26.400	O	2.640.000.000
15	PAPPALARDO, Jorge	1.483	1.637	148.251	163.650	15.400	OVM	1.540.000.000
16	PAPPALARDO, María T.	1.637	1.800	163.651	179.050	15.400	OVM	1.540.000.000
17	PAPPALARDO, Pablo X.	1.800	1.945	179.051	194.450	15.400	OVM	1.540.000.000
19	PAPPALARDO Z., Conrado	14	54	1347	5.427	4.081	O	408.100.000
20	PAPPALARDO Z., Conrado	1.297	1.310	129.640	131.029	1.390	OVM	139.000.000
23	PAPPALARDO Z., Conrado	1	14	1	1.346	1.346	O	134.600.000
24	PAPPALARDO Z., Conrado	1.291	1.297	129.001	129.639	639	OVM	63.900.000
25	PAPPALARDO, Marco Esteban	110	374	10.976	37.375	26.400	O	2.640.000.000
26	PAPPALARDO, Marco Esteban	1.329	1.483	132.851	148.250	15.400	OVM	1.540.000.000
27	PAPPALARDO, María T.	95	110	9.510	10.975	1.466	O	146.600.000
28	PAPPALARDO, María T.	1.325	1.329	132.419	132.850	432	OVM	43.200.000
29	PAPPALARDO, María T.	54	95	5.428	9.509	4.082	O	408.200.000
30	PAPPALARDO, María T.	1.310	1.325	131.030	132.418	1.389	OVM	138.900.000
32	PAPPALARDO Z., Conrado	1.945	2.073	194.451	207.226	12.776	OVM	1.277.600.000
34	BEDOYA, María T.	2.073	2.200	207.227	220.000	12.774	OVM	1.277.400.000
35	PAPPALARDO, Pablo X.	638	660	63776	65975	2200	O	220.000.000
36	PAPPALARDO, Marco Esteban	660	682	65976	68175	2200	O	220.000.000
37	PAPPALARDO, Jorge	682	690	68176	68944	769	O	76.900.000
38	PAPPALARDO, María T.	690	902	68945	90175	21231	O	2.123.100.000
39	PAPPALARDO, Jorge	1228	1367	122788	124174	1387	O	138.700.000
40	BEDOYA, María T.	1367	1290	124175	129000	4826	O	482.600.000
41	PAPPALARDO, Jorge	1166	1167	116.576	116.619	44	O	4.400.000
42	PAPPALARDO Z., Conrado	1167	1.228	116.620	122.787	6.168	O	616.800.000
						220.000	0	22.000.000.000

COMPOSICION ACCIONARIA al 30 setiembre de 2018 -Ordenado x accionistas

Nro.	Accionistas	Series		Acciones		Cantidad Acciones	Clase	Nuevo Capital
		del	al	del	al			
34	BEDOYA, María T.	2.073	2.200	207.227	220.000	12.774	OVM	1.277.400.000
40	BEDOYA, María T.	1367	1290	124175	129000	4826	O	482.600.000
19	PAPPALARDO Z., Conrado	14	54	1347	5.427	4.081	O	408.100.000
20	PAPPALARDO Z., Conrado	1.297	1.310	129.640	131.029	1.390	OVM	139.000.000
23	PAPPALARDO Z., Conrado	1	14	1	1.346	1.346	O	134.600.000
24	PAPPALARDO Z., Conrado	1.291	1.297	129.001	129.639	639	OVM	63.900.000
32	PAPPALARDO Z., Conrado	1.945	2.073	194.451	207.226	12.776	OVM	1.277.600.000
42	PAPPALARDO Z., Conrado	1167	1.228	116.620	122.787	6.168	O	616.800.000
6	PAPPALARDO, Jorge	374	638	37.376	63.775	26.400	O	2.640.000.000
15	PAPPALARDO, Jorge	1.483	1.637	148.251	163.650	15.400	OVM	1.540.000.000
37	PAPPALARDO, Jorge	682	690	68176	68944	769	O	76.900.000
39	PAPPALARDO, Jorge	1228	1367	122788	124174	1387	O	138.700.000
41	PAPPALARDO, Jorge	1166	1167	116.576	116.619	44	O	4.400.000
25	PAPPALARDO, Marco Esteban	110	374	10.976	37.375	26.400	O	2.640.000.000
26	PAPPALARDO, Marco Esteban	1.329	1.483	132.851	148.250	15.400	OVM	1.540.000.000
36	PAPPALARDO, Marco Esteban	660	682	65976	68175	2200	O	220.000.000
27	PAPPALARDO, María T.	95	110	9.510	10.975	1.466	O	146.600.000
28	PAPPALARDO, María T.	1.325	1.329	132.419	132.850	432	OVM	43.200.000
29	PAPPALARDO, María T.	54	95	5.428	9.509	4.082	O	408.200.000
30	PAPPALARDO, María T.	1.310	1.325	131.030	132.418	1.389	OVM	138.900.000
38	PAPPALARDO, María T.	690	902	68945	90175	21231	O	2.123.100.000
16	PAPPALARDO, María T.	1.637	1.800	163.651	179.050	15.400	OVM	1.540.000.000
8	PAPPALARDO, Pablo X.	902	1.166	90.176	116.575	26.400	O	2.640.000.000
17	PAPPALARDO, Pablo X.	1.800	1.945	179.051	194.450	15.400	OVM	1.540.000.000
35	PAPPALARDO, Pablo X.	638	660	63776	65975	2200	O	220.000.000
								22.000.000.000
								22.000.000.000

BEDOYA, María T.	1.760.000.000	8,00%	
PAPPALARDO Z., Conrado	2.640.000.000	12,00%	
PAPPALARDO, Jorge	4.400.000.000	20,00%	
PAPPALARDO, Marco Esteban	4.400.000.000	20,00%	
PAPPALARDO, María T.	4.400.000.000	20,00%	
PAPPALARDO, Pablo X.	4.400.000.000	20,00%	
		22.000.000.000	100,00%

Anexo I-- INFORME SOBRE PERSONAS VINCULADAS O RELACIONADAS

Por el periodo comprendido entre el 01 de enero y el 30 de setiembre del 2018 y 2017

A) PARTES VINCULADAS O RELACIONADAS

Segùn art. 34 de la ley 1284/98

	Acciones	% Participacion
inciso a) Pappalardo, Jorge Enrique	4.400.000.000	20,00%
Pappalardo, Marco Esteban	4.400.000.000	20,00%
Pappalardo, Maria Teresa	4.400.000.000	20,00%
Pappalardo, Pablo Xavier	4.400.000.000	20,00%
Pappalardo, Conrado	2.640.000.000	12,00%
Bedoya, Maria Teresa	1.760.000.000	8,00%
	22.000.000.000	

inciso c) idem a y b

inciso d)

Pappalardo, Pablo Xavier	Presidente
Servin, Victor	Director Titular
Pappalardo, Maria Teresa	Director Titular
Quiñonez, Artemio	Sindico Titular

Segùn art. 27 de la Res. 763/04

Inversiones de la Sociedad en valores de otras empresas que representen mas del 10% del Activo de la Sociedad

Nombre de la Empresa	Monto de la inversion	Tipo de Valor	Indicar el % de participacion en el capital integrado de la sociedad emisora(solo en el caso de inversion en acciones)
CREMASUN S.A.	4.295.000.000	Acciones	19,52%

Activos de la Sociedad comprometidos en mas del 20% en garantia de obligaciones de otra u otras empresas

Nombre de la Empresa	Valor de los Bienes Gravados	Tipo de Bien o Valor	Monto de la Deuda Garantizada
NO APLICABLE			

Segùn art. 28 de la Res. 763/04

Artículo 28. Vinculación por nivel de endeudamiento: Se considerará que existe vinculación por nivel de endeudamiento cuando más del veinticinco por ciento (25%) de las obligaciones de la entidad fiscalizada son acreencias de otra persona física o jurídica. Este límite no regirá para las deudas mantenidas con entidades bancarias y financieras nacionales o internacionales.

NO APLICABLE

Segùn art.1)Resolución CNV nro. 1.257/10

Nombre de la Sociedad Vinculada	Factores de Vinculacion
Cremasun S.A.	Directores/Accionistas
Trementina S.A.	Directores/Accionistas
Tape Logística SA.	Directores/Accionistas

B) SALDOS CON PARTES RELACIONADAS

Activo	sep-18	sep-17
Cuentas por Cobrar		
Tape Logística S.A.	7.690.001.153	6.377.872.954
Pasivo	-----	-----
Ingresos	-----	-----
Egresos	-----	-----




Contador
 Lic. Graciela Segovia

Sindico
 Artemio Quiñonez

Presidente
 Pablo Pappalardo

ANEXO II -- COMPOSICION DE CAPITAL(Art. 3er- Resolución CNV nro, 1257/10)

Por el periodo comprendido entre el 01 de enero y el 30 de setiembre del 2018 y 2017

COMPOSICION AL 30/09/2018		
NOMBRE DE LA SOCIEDAD VINCULADA		
NO APLICABLE		
		
Contador Lic. Graciela Segovia	Sindico Artemio Quiñonez	Presidente Pablo Pappalardo

