

INFORME DE LOS AUDITORES INDEPENDIENTES

A los señores Presidente y Directores de
UENO BANK S.A.
Asunción, Paraguay

Hemos auditado los estados financieros que se acompañan de **UENO BANK S.A.**, que comprenden el estado de situación patrimonial al 31 de diciembre de 2023 y 2022 y los estados de resultados, de evolución de patrimonio neto y de flujos de efectivo por los años terminados en esas fechas, así como un resumen de políticas contables importantes y otras notas aclaratorias.

Responsabilidad de la administración por los estados financieros

La administración es responsable de la preparación y presentación razonable de los estados financieros adjuntos de acuerdo con las normas contables, los criterios de valuación y clasificación de riesgos y las normas de presentación dictados por el Banco Central del Paraguay (BCP) y, en los aspectos no reglamentados, con principios contables generalmente aceptados en Paraguay, y del control interno que la dirección considere necesario para permitir la preparación de estados financieros libres de incorrección material, debida a fraude o error.

Responsabilidad del auditor

Nuestra responsabilidad es expresar una opinión sobre estos estados financieros con base en nuestras auditorías.

Alcance

Efectuamos nuestras auditorías de acuerdo con los estándares establecidos en el "Manual de Normas y Reglamentaciones de Auditoría Independiente para las Entidades Financieras" aprobado por la Superintendencia de Bancos según Resolución SB. SG. N° 313/01 del 30 de noviembre de 2001, y con normas de auditoría emitidas por el Consejo de Contadores Públicos del Paraguay, adoptadas por la Comisión Nacional de Valores por Resolución CG 35/23. Dichas normas requieren que cumplamos con requisitos éticos, así como que planeemos y desempeñemos la auditoría para obtener seguridad razonable sobre si los estados financieros están libres de representación errónea de importancia relativa. Una auditoría implica desempeñar procedimientos para obtener evidencias de auditoría sobre los montos y revelaciones en los estados financieros. Los procedimientos seleccionados dependen del juicio del auditor, incluyendo la evaluación de los riesgos de representación errónea de importancia relativa de los estados financieros, ya sea debida a fraude o a error. Al hacer esas evaluaciones del riesgo, el auditor considera el control interno relevante a la preparación y presentación razonable por la entidad de los estados financieros, para diseñar los procedimientos de auditoría que sean apropiados en las circunstancias, pero no con el fin de expresar una opinión sobre la efectividad del control interno de la entidad. Una auditoría también incluye evaluar la propiedad de las políticas contables usadas y lo razonable de las estimaciones contables hechas por la administración de la Financiera, así como evaluar la presentación general de los estados financieros.

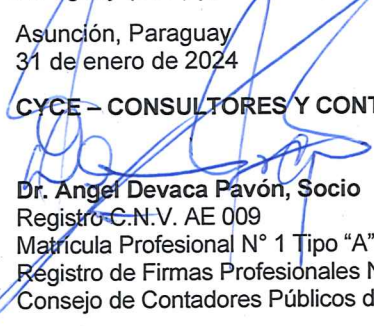
Creemos que la evidencia de auditoría que hemos obtenido es suficiente y apropiada para proporcionar una base para nuestra opinión de auditoría.

Opinión

En nuestra opinión, los estados financieros presentan razonablemente, respecto de todo lo importante, la posición financiera de **UENO BANK S.A.** al 31 de diciembre de 2023 y 2022, y de su desempeño financiero, la evolución de su patrimonio neto y sus flujos de efectivo por los años terminados en esas fechas, de acuerdo con las normas contables, los criterios de valuación y clasificación de riesgos y las normas de presentación dictados por el Banco Central del Paraguay (BCP) y, en los aspectos no reglamentados, con principios contables generalmente aceptados en Paraguay.

Asunción, Paraguay
31 de enero de 2024

CYCE – CONSULTORES Y CONTADORES DE EMPRESAS


Dr. Angel Devaca Pavón, Socio
Registro C.N.V. AE 009
Matrícula Profesional N° 1 Tipo "A"
Registro de Firms Profesionales N° 1
Consejo de Contadores Públicos del Paraguay

ESTADO DE SITUACIÓN PATRIMONIAL AL 31 DE DICIEMBRE DE 2023
CON CIFRAS COMPARATIVAS AL 31 DE DICIEMBRE DE 2022
(EXPRESADO EN GUARANÍES)

NOTA	2023	2022
ACTIVO		
DISPONIBILIDADES		
Caja	34.973.575.851	22.773.399.911
Banco Central del Paraguay	221.633.113.138	72.352.962.424
Otras Instituciones Financieras	445.589.654.054	28.635.557.325
Deudores por Productos Financieros Devengados	-	-
Previsiones	C6	(5.196.000)
	702.196.343.043	123.756.723.660
VALORES PUBLICOS Y PRIVADOS		
Valores Públicos y Privados	C3	13.209.357.241
CRÉDITOS VIGENTES POR INTERMEDIACIÓN FINANCIERA SECTOR FINANCIERO		
Otras instituciones financieras	C5	81.494.593.196
Operaciones a Liquidar		67.483.120.994
Productos financieros devengados	C5	3.587.195.352
Previsiones	C6	(23.121.983)
	134.290.981.404	138.257.875.853
CRÉDITOS VIGENTES POR INTERMEDIACIÓN FINANCIERA SECTOR NO FINANCIERO		
Préstamos	C5	1.384.459.065.977
Deudores por productos financieros devengados	C5	36.241.091.591
Previsiones	C6	(24.264.488.133)
	1.396.435.669.435	880.674.402.673
CRÉDITOS DIVERSOS		
Diversos	C17	494.423.653.451
Previsiones	C6	(78.129.158)
	494.345.524.293	292.145.596.280
CRÉDITOS VENCIDOS POR INTERMEDIACIÓN FINANCIERA SECTOR NO FINANCIERO		
Préstamos	C5	21.720.726.217
Ganancias por valuación a realizar		(13.715.696)
Deudores por Productos Financieros Devengados	C5	765.549.229
Previsiones	C6	(4.307.772.518)
	18.164.787.232	13.406.068.019
INVERSIONES		
Títulos Privados	C7	52.856.507.044
Otras Inversiones	C7	6.066.082.959
Inversiones Especiales	C7	34.602.529.195
Derechos Fiduciarios	C7	4.787.770.199
Rentas sobre Sector Privado	C7	-
Previsiones	C7	(1.502.456.602)
	96.810.432.795	176.121.160.374
PROPIEDADES, PLANTA Y EQUIPO		
Propios	C8	125.319.342.235
	125.319.342.235	54.176.004.945
CARGOS DIFERIDOS		
Cargos Diferidos	C9	140.650.365.658
	140.650.365.658	68.013.477.620
TOTAL ACTIVO		3.121.422.803.336
		1.789.700.994.773

CUENTAS DE CONTINGENCIA, ORDEN Y FIDEICOMISO

	2023	2022
Líneas de Créditos	E1	194.063.174.182
Otras Contingencias		-
Total Cuentas de Contingencias		194.063.174.182
Cuentas de Orden	E2	1.777.189.027.132
Total Cuentas de Orden		1.777.189.027.132
Total en cuentas de orden fideicomiso	E3	285.675.773.317


Clara Ruiz
Contador General


Luis Linares
Gerente General


Juan Gustale
Presidente


Pablo Debuchy
Síndico

CYCE - CONSULTORES Y CONTADORES DE EMPRESAS

31 ENE 2024

Firmado al solo efecto de identificar estos estados financieros con nuestro dictamen de fecha arriba mencionada
www.ueno.com.py



Avda. Santa Teresa N° 1.827 entre Aviadores del Chaco y Herminio Maldonado.
Torres del Paseo, Torre 1, Planta baja. Asunción, Paraguay. Código Postal 1.749


ueno bank S.A.
Resolución N° 22 - Acta N° 67 de fecha 22 de noviembre de 2023 del Directorio del Banco Central del Paraguay.

ESTADO DE SITUACIÓN PATRIMONIAL AL 31 DE DICIEMBRE DE 2023
CON CIFRAS COMPARATIVAS AL 31 DE DICIEMBRE DE 2022
(EXPRESADO EN GUARANÍES)

NOTA	2023	2022	
PASIVO			
OBLIG. POR INTERM. FINANC. SECTOR FINANCIERO			
Depósitos	C15	255.108.388.307	152.610.903.758
Banco Central del Paraguay (FGD)	F3	2.307.935.958	1.350.518.111
Operaciones a Liquidar		39.820.039.874	62.662.186.751
Otras Instituciones Financieras	C11	295.278.862.869	201.976.497.972
Acreeedores por Cargos Financieros Devengados		10.472.700.165	6.565.414.134
		602.987.927.173	425.165.520.726
OBLIG. POR INTERM. FINANC. SECTOR NO FINANCIERO			
Depósito - Sector Privado	C15	1.672.348.504.763	1.036.346.396.382
Depósitos-Sector Publico	C15	413.811.785.198	29.165.486.303
Operaciones a liquidar		-	-
Acreeedores por Cargos Financieros Devengados		26.697.500.616	18.946.091.293
Obligaciones de Pago Subordinado - No Reajustables	C10	72.783.700.000	36.729.650.000
		2.185.641.490.577	1.121.187.623.978
OBLIGACIONES DIVERSAS			
Acreeedores Fiscales		2.116.719.705	800.383.271
Acreeedores Sociales		663.511.341	429.857.829
Otras Obligaciones Diversas		41.243.798.404	22.236.302.707
Acreeedores por Cargos Financieros Devengados		-	-
		44.024.029.450	23.466.543.807
PROVISIONES Y PREVISIONES			
Provisiones		3.943.746.175	1.457.195.355
Provisiones		40.198.331	-
		3.983.944.506	1.457.195.355
TOTAL PASIVO		2.836.637.391.706	1.571.276.883.866
PATRIMONIO NETO			
Capital Integrado	D1	156.316.000.000	100.674.000.000
Aportes No Capitalizados	D1	39.000.000.000	59.642.000.000
Primas de Emisión	D1	1.953.371	1.953.371
Reservas legal	D1	49.418.774.126	34.789.086.717
Reserva de revalu	D1	8.687.383.410	8.687.383.410
Resultados Acumulados	D1	-	-
Resultado del Ejercicio	D1	31.361.300.723	14.629.687.409
TOTAL PATRIMONIO NETO		284.785.411.630	218.424.110.907
TOTAL PASIVO Y PATRIMONIO NETO		3.121.422.803.336	1.789.700.994.773


Clara Ruiz
Contador General


Luis Linares
Gerente General


Juan Gustale
Presidente


Pablo Debuchy
Síndico

CGCE - CONSULTORES Y CONTADORES DE EMPRESAS

31 ENE 2024

Firmado al solo efecto de identificar estos estados financieros con nuestro dictamen de fecha arriba mencionada

+595 21 618 8000

www.ueno.com.py



ESTADO DE RESULTADOS POR EL EJERCICIO FINALIZADO EL 31 DE DICIEMBRE 2023
CON CIFRAS COMPARATIVAS AL 31 DE DICIEMBRE DE 2022
(EXPRESADO EN GUARANÍES)

	2023	2022
GANANCIAS FINANCIERAS		
Por créditos vigentes - Sector Financiero	11.126.721.149	9.371.065.181
Por créditos vigentes - Sector No Financiero	141.143.819.182	101.516.866.627
Por créditos vencidos	4.851.535.299	5.509.298.857
Por valuación de activos y pasivos financieros M.E. neto	-	41.670.552.582
	157.122.075.630	158.067.783.247
PERDIDAS FINANCIERAS		
Por obligaciones - Sector Financiero	(39.256.101.009)	(21.845.677.391)
Por obligaciones - Sector No Financiero	(95.346.714.307)	(51.598.018.050)
Por valuación de activos y pasivos financieros en moneda extranjera.	(1.048.069.145)	-
	(135.650.884.461)	(73.443.695.441)
RESULTADO FINANCIERO ANTES DE PREVISIONES	21.471.191.169	84.624.087.806
PREVISIONES		
Constitución de Previsiones	(134.223.861.976)	(199.122.382.806)
Desafectación de Previsiones	97.651.043.620	133.949.824.878
	(36.572.818.356)	(65.172.557.928)
RESULTADO FINANCIERO DESPUES DE PREVISIONES	(15.101.627.187)	19.451.529.878
RESULTADO POR SERVICIOS		
Ganancias por Servicios	45.320.269.629	22.959.155.740
Pérdidas por Servicios	(12.134.737.635)	(18.816.941.758)
	33.185.531.994	4.142.213.982
RESULTADO BRUTO	18.083.904.807	23.593.743.860
OTRAS GANANCIAS OPERATIVAS		
Ganancias por Créditos Diversos	7.852.323.015	8.588.678.203
Ganancias por Operaciones	21.416.228.259	5.901.097.632
Otras Ganancias Diversas	145.027.767.551	88.401.688.205
Ganancias Netas por operaciones de cambio y Arbitraje	143.061.552	-
	174.439.380.377	102.891.464.040
OTRAS PERDIDAS OPERATIVAS		
Retribución al Personal y Cargas Sociales	(54.850.839.764)	(37.578.070.896)
Gastos Generales	(58.917.979.985)	(32.463.060.796)
Depreciaciones de Bienes	(5.169.742.849)	(1.286.234.438)
Otras Pérdidas Diversas	(13.455.088.778)	(7.326.839.330)
Amortización de Cargos Diferidos	(20.173.514.714)	(10.684.146.679)
Por operaciones de cambio y Arbitraje M. E. neto	-	(42.277.056.826)
	(152.567.166.090)	(131.615.408.965)
RESULTADO OPERATIVO NETO	39.956.119.094	(5.130.201.065)
RESULTADOS EXTRAORDINARIOS		
Ganancias Extraordinarias	80.073.394.632	33.626.385.674
Pérdidas Extraordinarias	(83.559.314.107)	(6.586.809.929)
	(3.485.919.475)	27.039.575.745
AJUSTE DE RESULTADOS DE EJERCICIOS ANTERIORES		
Ganancias	218.000.538	338.796.630
Pérdidas	(2.240.468.520)	(6.361.288.546)
	(2.022.467.982)	(6.022.491.916)
RESULTADO ANTES DE IMPUESTO A LA RENTA	34.447.731.637	15.886.882.764
Impuesto a la Renta	3.086.430.914	1.257.195.355
RESULTADO DEL EJERCICIO DESPUES DEL IMPUESTO	31.361.300.723	14.629.687.409


Clara Ruiz
Contador General


Luis Linares
Gerente General


Juan Gustale
Presidente


Pablo Debuchy
Síndico
51 ENE 2024
Firmado al solo efecto de identificar estos
+595 21 618 8000 con nuestro dictamen
www.ueno.com.py firma mencionada


Avda. Santa Teresa N° 1.827 entre Aviadores del Chaco y Herminio Maldonado.
Torres del Paseo, Torre 1, Planta baja. Asunción, Paraguay. Código Postal 1.749

ESTADO DE EVOLUCIÓN DEL PATRIMONIO NETO POR EL EJERCICIO FINALIZADO EL 31 DE DICIEMBRE DE 2023

Cuentas	CAPITAL			RESERVAS			RESULTADOS		PATRIMONIO NETO
	CAPITAL INTEGRADO	APORTES NO CAPITALIZADOS	PRIMAS DE EMISION	LEGAL	FACULTATIVA	REVALÚO	ACUMULADOS	DEL PERIODO	TOTAL
Saldo al inicio del ejercicio	100.674.000.000	59.642.000.000	1.953.371	34.789.086.717	-	8.687.383.410	-	14.629.687.409	218.424.110.907
Integración de Capital	55.642.000.000	(55.642.000.000)	-	-	-	-	-	-	-
Aportes No Capitalizados	-	35.000.000.000	-	-	-	-	-	-	35.000.000.000
Transferencia de Resul. Ej. Ant.	-	-	-	-	-	-	14.629.687.409	(14.629.687.409)	-
Constitución de Reserva Legal	-	-	-	14.629.687.409	-	-	(14.629.687.409)	-	-
Resultado del Ejercicio	-	-	-	-	-	-	-	31.361.300.723	31.361.300.723
SALDO AL 31/12/2023	156.316.000.000	39.000.000.000	1.953.371	49.418.774.126	0	8.687.383.410	0	31.361.300.723	284.785.411.630
SALDO AL 31/12/2022	100.674.000.000	59.642.000.000	1.953.371	34.789.086.717	0	8.687.383.410	0	14.629.687.409	218.424.110.907

ESTADO DE EVOLUCIÓN DEL PATRIMONIO NETO POR EL EJERCICIO FINALIZADO EL 31 DE DICIEMBRE DE 2022

Cuentas	CAPITAL			RESERVAS			RESULTADOS		PATRIMONIO NETO
	CAPITAL INTEGRADO	APORTES IRREVOCABLES	PRIMAS DE EMISION	LEGAL	FACULTATIVA	REVALÚO	ACUMULADOS	DEL PERIODO	TOTAL
Saldo al inicio del ejercicio	97.272.000.000	9.392.000.000	1.953.371	27.011.794.444	-	8.687.383.410	-	14.576.417.821	156.941.549.046
Integración de Capital	3.402.000.000	(3.402.000.000)	-	-	-	-	-	-	-
Aportes Irrevocables	-	53.652.000.000	-	-	-	-	-	-	53.652.000.000
Transferencia de Resul. Ej. Ant.	-	-	-	-	-	-	-	(14.576.417.821)	(14.576.417.821)
Constitución de Reserva Legal	-	-	-	7.777.292.273	-	-	-	-	7.777.292.273
Resultado del Ejercicio	-	-	-	-	-	-	-	14.629.687.409	14.629.687.409
SALDO AL 31/12/2022	100.674.000.000	59.642.000.000	1.953.371	34.789.086.717	0	8.687.383.410	0	14.629.687.409	218.424.110.907


Clara Raiz
Contador General


Luis Linares
Gerente General


Juan Gastale
Presidente


Pablo Debuchy
Síndico
CYCE - CONSULTORES Y CONTADORES DE EMPRESAS
31 ENE 2024
Firmado al solo efecto de identificar estos estados financieros con nuestro dictamen de fecha arriba mencionada

ESTADO DE FLUJOS DE EFECTIVO POR EL EJERCICIO FINALIZADO EL 31 DE DICIEMBRE DE 2023
CON CIFRAS COMPARATIVAS AL 31 DE DICIEMBRE DE 2022
(Expresado en Guaraníes)

	31/12/2023	31/12/2022
Resultado antes de Impuesto	34.447.731.637	15.886.882.764
MAS EGRESOS QUE NO IMPLICAN APLICACIONES DE EFECTIVO		
Depreciación de bienes de uso del período	5.169.742.849	1.286.234.438
Amortización de cargos diferidos del período	20.173.514.714	10.684.146.679
Constitución de provisiones	134.223.861.976	199.122.382.806
Cargos financieros devengados no pagados	37.170.200.781	25.511.505.427
Aumento (disminución) neto de provisiones	(559.681.763)	(1.873.303.726)
	196.177.638.557	234.730.965.624
MENOS INGRESOS QUE NO IMPLICAN INGRESOS DE EFECTIVO		
Desafectación de provisiones	(97.651.043.620)	(133.949.824.878)
Productos financieros devengados no cobrados	(47.593.193.413)	(32.461.001.536)
	(145.244.237.033)	(166.410.826.414)
CAMBIOS EN ACTIVOS Y PASIVOS OPERATIVOS		
(Aumento) disminución neto de préstamos	(513.265.256.429)	(181.798.314.075)
(Aumento) disminución neto de créditos diversos	(302.134.460.840)	(244.549.193.635)
Aumento (disminución) neto de obligaciones por intermediación financiera	1.205.106.072.265	446.415.148.579
Aumento (disminución) neto de obligaciones diversas	20.557.485.643	2.657.445.829
	410.263.840.639	22.725.086.698
Flujo neto de efectivo generado por las actividades operativas	495.644.973.800	106.932.108.672
FLUJO DE EFECTIVO DE ACTIVIDADES DE INVERSIÓN		
(Aumento) disminución neto de valores públicos y privados	36.939.685.349	(13.031.728.793)
(Aumento) disminución neto de inversiones	80.043.910.298	(81.137.752.028)
Adquisición de bienes de uso	(3.113.409.300)	(50.127.644.517)
Aumento de cargos diferidos	(66.075.540.764)	(45.367.969.284)
Flujo neto de efectivo aplicado a las actividades de inversión	47.794.645.583	(189.665.094.622)
FLUJO DE EFECTIVO DE ACTIVIDADES DE FINANCIACIÓN		
Aportes de Accionistas	35.000.000.000	53.652.000.000
Flujo neto de efectivo generado por (aplicado a) las actividades de financiación	35.000.000.000	53.652.000.000
Aumento (disminución) neto de efectivo	578.439.619.383	(29.080.985.950)
Efectivo y equivalentes de efectivo al inicio del periodo	123.756.723.660	152.837.709.610
Efectivo y equivalentes de efectivo al final del periodo	702.196.343.043	123.756.723.660


Clara Ruiz
Contador General


Luis Linares
Gerente General


Juan Gustaf
Presidente


Pablo Debuchy
Síndico

CYCE - CONSULTORES Y CONTADORES DE EMPRESAS

31 ENE 2024

Firmado al solo efecto de identificar estos estados financieros con nuestro sistema de fecha arriba mencionada

A) CONSIDERACIÓN POR LA ASAMBLEA DE ACCIONISTAS

Los Estados Financieros correspondientes al año 2022 fueron aprobados por la Asamblea Ordinaria de Accionistas el 20 de marzo del 2023, dentro del plazo establecido por el Art.15 de los Estatutos Sociales y el Art. 1079 del Código Civil Paraguayo. Los presentes estados financieros corresponden al año 2023 y serán considerados por la próxima Asamblea Ordinaria de Accionistas a realizarse dentro del plazo establecido por el Art.15 de los Estatutos Sociales y el Art. 1079 del Código Civil Paraguayo.

B) INFORMACIÓN BÁSICA SOBRE LA ENTIDAD FINANCIERA

b.1) Naturaleza Jurídica

Ueno Bank S.A. fue constituido inicialmente como Financiera El Comercio S.A. por escritura pública N° 85 de fecha 26 de abril de 1976, autorizada por el N.P. Raúl Alberto Casabianca siendo aprobado su estatuto social y reconocida su Personería Jurídica por Decreto del Poder Ejecutivo de la Nación N° 23.758 de fecha 06 de julio de 1976, e inscripta en la Sección Registro Público de Comercio con el N° 477, al folio 78 y sgtes. en fecha 09 de julio de 1976. Por modificación de sus Estatutos Sociales pasó a denominarse El Comercio S.A.E.C.A., formalizada en escritura pública N° 264 de fecha 21 de diciembre de 1999, autorizada por el N.P. Arsenio Ocampos Velásquez, registrándose en la Dirección General de los Registros Públicos, Registro de Personas Jurídicas y Asociaciones, ordenado por el Juez de 1ª Instancia en lo Civil y Comercial del 6º turno, según A.I. N° 428 de fecha 21 de marzo de 2000, bajo el N° 170, folio 1609, Serie "B", en fecha 4 de enero del 2000 y en el Registro Público de Comercio, bajo el N° 376, Serie "A", folio 2814 y sgtes., Sección Contratos, en fecha 10 de abril del 2000. Por escritura N° 267 de fecha 21 de diciembre de 1999, autorizada por el N.P. Arsenio Ocampos Velásquez se modificaron los Estatutos Sociales inscribiéndose en la Dirección General de los Registros Públicos, Sección Registro Público de Comercio, ordenado por el Juez de 1ª Instancia en lo Civil y Comercial del 8º, según A.I. N° 386 de fecha 15 de marzo del 2000, Serie "A", bajo el N° 275, folio 2115 y sgtes., Sección Contratos, en fecha 17 de marzo del 2000, y en el Registro de Personas Jurídicas y Asociaciones, bajo el N° 155, folio 1447, Serie "B", en fecha 17 de marzo del 2000. Posteriormente por escritura pública N° 233 y su escritura complementaria N° 66 de fecha 03 de diciembre de 2002 y 11 de abril del 2002 y 11 de abril del 2003 respectivamente, autorizadas por el N.P. Arsenio Ocampos Velásquez se modificaron nuevamente los Estatutos Sociales, donde se estableció el cambio de la denominación de la sociedad a FINANCIERA EL COMERCIO S.A.E.C.A. inscribiéndose en la Dirección General de Registros Públicos Sección Registro Público de Comercio, ordenados por el Juez de 1ª Instancia en lo Civil y Comercial del 6º turno, según A.I. N° 902 de fecha 14 de julio de 2003, Serie "B" bajo los N° 528 y 529, folios 6464, 6465 y sgtes. Sección Contratos, en fecha 15 de julio de 2003 y en el Registro de Personas Jurídicas y Asociaciones, bajo los N° 298 y 299 folios 2980 y 3005 respectivamente, Serie "D", en fecha 22 de julio de 2003. Por escritura Pública N° 59 de fecha 03 de junio de 2008, autorizada por el N.P. Rodolfo E. Ricciardi Jara se modificaron los Estatutos Sociales inscribiéndose en la Dirección General de los Registros Públicos, Sección Registro de Comercio, ordenado por el Juez de 1ª Instancia en lo Civil y Comercial del 4º, Serie "D", bajo el N° 429, Folio 4338 y sgtes. Sección contratos, en fecha 24 de junio de 2008, y en el Registro de personas Jurídicas y Asociaciones, bajo el número 351, folio 3575, serie "C", en fecha 24 de junio de 2008; Por escritura Pública N° 34 de fecha 30 de julio de 2009, autorizada por el N.P. Rodolfo E. Ricciardi se modificaron los Estatutos Sociales inscribiéndose en la Dirección General de los Registros Públicos, Sección Registro Público de Comercio, ordenado por el Juez de 1ª Instancia en lo Civil y Comercial del 14a, Serie "A", bajo el N° 762, Folio 4644 y sgtes. Sección Contratos, en fecha 26 de noviembre de 2009, y en el Registro de personas Jurídicas y Asociaciones, bajo el numero 514, folio 5953, Serie "F", en fecha 26 de noviembre de 2009. Por Escritura Pública N° 154 de fecha 02/09/2015, pasada ante Esc. Rodolfo Evelio Ricciardi Jara, fue formalizada la modificación del Estatuto Social, inscripta en la Dirección Gral. de los Registros Públicos en el Registro de Personas Jurídicas y Asociaciones bajo el N° 2234 en fecha 26 de octubre del 2015; y en el Registro Público de Comercio, bajo el n° 1 en fecha 26 de octubre del 2015. Por Escritura Pública N° 85, pasada ante la Notaria y Escribana Pública María Teresa López de Aponte, con inscripción en los Registros Públicos sección Personas Jurídicas y Comercio en fecha 19/11/2021, bajo el N° 4 Folio 54 se ha formalizado la Protocolización de la modificación del Estatuto Social, por la cual, se estableció el cambio de la denominación social a Financiera ueno S.A.E.C.A., así como el aumento del capital social a Gs. 500.000.000.000 (guaraníes quinientos mil millones) y por último, mediante la Escritura Pública N° 122 de fecha 25/10/2023 pasada ante la Notaria y Escribana Pública María Teresa López de Aponte, con inscripción en los Registros Públicos sección Personas Jurídicas y Comercio en fecha 24/11/2023, bajo el N° 07, Folio 98, se ha formalizado la Modificación de Estatutos Sociales que incluye la conversión a Banco bajo la denominación de ueno bank S.A.

b.2) Base de Preparación de los Estados Contables

Los Estados Contables expuestos han sido formulados de acuerdo con las normas dictadas por el Banco Central del Paraguay y la Comisión Nacional de Valores. El modelo se sustenta en una base convencional de costo histórico, excepto en el caso de los Bienes de Uso que se exponen, hasta el 31/12/2020, a sus valores actualizados, según se explica en la Nota C8, y no reconoce en forma integral los efectos de la inflación en la situación patrimonial y financiera de la entidad, ni los resultados de sus operaciones, en atención a la corrección monetaria integral no constituye una práctica contable de aplicación general en Paraguay.

CYCE - CONSULTORES Y CONTADORES DE EMPRESAS

Avda. Santa Teresa N° 1.827 entre Aviadores del Chaco y Herminio Maldonado, Torres del Paseo, Torre 1, Planta Baja, Asunción, Paraguay. Código Postal 1.749

Firmado al solo efecto de identificar estos estados financieros con nuestro dictamen de fecha arriba mencionada

ueno bank S.A. Resolución N° 22 - Acta N° 67 de fecha 22 de noviembre del 2023 del Directorio del Banco Central del Paraguay.

+595 21 618 8000

www.ueno.com.py



NOTAS A LOS ESTADOS CONTABLES AL 31 DE DICIEMBRE DE 2023 Y 2022

La preparación de estos Estados Financieros requiere que el Directorio y la Gerencia de la Entidad realicen ciertas estimaciones y supuestos que afectan los saldos de los activos y pasivos, la exposición de contingencias y el reconocimiento de los ingresos y gastos. Los activos y pasivos son reconocidos en los estados financieros cuando es probable que futuros beneficios económicos fluyan hacia o desde la Entidad y que las diferentes partidas tengan un costo o valor que pueda ser confiablemente medido. Si en el futuro estas estimaciones y supuestos, que se basan en el mejor criterio del Directorio y la Gerencia a la fecha de estos estados financieros, se modificaran con respecto a las actuales circunstancias, los estimados y supuestos originales serán adecuadamente modificados en la fecha en que se produzcan tales cambios. Las principales estimaciones relacionadas con los estados financieros se refieren a las provisiones sobre activos y riesgos crediticios de dudoso cobro, las depreciaciones de bienes de uso, la amortización de cargos diferidos y a las provisiones para cubrir otras contingencias y eventuales litigios judiciales iniciados contra la Entidad.

b.3) Sucursales en el Exterior

La Entidad no cuenta con sucursales en el exterior.

b.4) Participación en Otras Sociedades

NOMBRE DE LA SOCIEDAD	CONDICIÓN	MONEDA DE LA INVERSIÓN	VALOR NOMINAL	VALOR CONTABLE
31 de diciembre de 2023				
BANCARD S.A.	No vinculada	Gs.	9.675.000.000	9.675.000.000
BURO DE INFORMACION COMERCIAL S.A.	No vinculada	Gs.	182.000.000	182.000.000
UENO CASA DE BOLSA S.A.	Vinculada	Gs.	11.249.743.835	11.249.743.835
UENO SEGUROS S.A.	Vinculada	Gs.	31.749.763.209	31.749.763.209
TOTAL				52.856.507.044

31 de diciembre de 2022				
BANCARD S.A.	No vinculada	Gs.	9.675.000.000	9.675.000.000
BURO DE INFORMACION COMERCIAL S.A.	No vinculada	Gs.	182.000.000	182.000.000
UENO CASA DE BOLSA S.A.	Vinculada	Gs.	11.249.743.835	11.249.743.835
RED DIGITAL DE PROCESAMIENTO S.A.	Vinculada	Gs.	10.320.000.000	10.320.000.000
RED DIGITAL S.A.	Vinculada	Gs.	6.275.528.980	6.275.528.980
UENO SEGUROS S.A.	Vinculada	Gs.	51.587.763.209	51.587.763.209
TOTAL				89.290.036.024

b.5) Composición del Capital Social y Características de las acciones

	31/12/2023	31/12/2022
Capital Autorizado	500.000.000.000	500.000.000.000
Capital Integrado	156.316.000.000	100.674.000.000
Aporte Irrevocable	39.000.000.000	59.642.000.000
Primas de Emisión	1.953.371	1.953.371
	Cantidad	Cantidad
Acciones Fundadoras - Tipo Nominativas (5 votos)	3.000	3.000
Acciones Ordinarias - Tipo Nominativas (1 voto)	113.973	97.674
Acciones Ordinarias - Tipo Nominativas (Voto Múltiple)	39.343	-

CYCE - CONSULTORES Y CONTADORES DE EMPRESAS
31 ENE 2024
Firmado al solo efecto de identificar estos estados financieros con nuestro dictamen de fecha arriba mencionada

NOTAS A LOS ESTADOS CONTABLES AL 31 DE DICIEMBRE DE 2023 Y 2022

b.6) Nómina del Directorio y Personal Superior

	2023	2022
Presidente	Gustale Cardoni, Juan Manuel	Carvalho Spalding, Carlos Dagoberto
Vicepresidente 1°	Vázquez Villasanti, Federico Miguel	Vázquez Villasanti, Federico Miguel
Vicepresidente 2°	Rey Fernández, Julio Daniel	Gustale Cardoni, Juan Manuel
Directores Titulares	Galeano de Bestard, Carolina Maria Alejandro Gomez Abente	Coronel Cabrera, Osmar Alberto Rey Fernández, Julio Daniel
Director Suplente	Murto de Méndez, Silvia Gross Brown Costa, Eduardo Javier Vázquez Muniagurria, Guillermo	Murto de Méndez, Silvia Gross Brown Costa, Eduardo Javier Vázquez Muniagurria, Guillermo Galeano de Bestard, Carolina Maria
Sindico Titular	Debuchy Boselli, Pablo Antonio	Debuchy Boselli, Pablo Antonio
Sindico Suplente	Almada Frutos, Miguel Ángel	Almada Frutos, Miguel Ángel
Gerente General	Linares Bernal, Luis Anibal	Linares Bernal, Luis Anibal
Sub Gerente General	Sala Cardozo, José Augusto	-
Asesora del Directorio	Vázquez Benítez, Liz Raquel	Vázquez Benítez, Liz Raquel
Asesora de Talento Humano del Directorio	Mongelós González, Diana Leticia	Mongelós González, Diana Leticia
Gerentes		
Gerente de Talento Humano	-	-
Gerente de Legales	-	-
Fedatario Suplente	Vázquez Benítez, Liz Raquel	Vázquez Benítez, Liz Raquel
Fedatario Titular	Murto de Méndez, Silvia	Murto de Méndez, Silvia
Gerente de Riesgo	Redes Florentin, Claudia Maria	Redes Florentin, Claudia Maria
Gerente de Operaciones y Procesos	Morel Miranda, Victor Javier	Morel Miranda, Victor Javier
Gerente de Auditoria Interna	Roberto, Waldo Emilio	Roberto, Waldo Emilio
Gerente de Administración y Finanzas	Yanho Cabañas, Rodrigo	Yanho Cabañas, Rodrigo
Gerente de TI	Franco Burgos, José María	Franco Burgos, José María
Gerente Oficial de Cumplimiento	Ocampos González, Guillermo Andrés	Ocampos González, Guillermo Andrés
Gerente de Seguridad de la Información	Buscaglia Valdez, Rodolfo Enrico	Melgarejo Rolón, Tomás Antonio
Auditor Informatico	Ferreira Ramirez, Paola Elizabeth	Ferreira Ramirez, Paola Elizabeth
Gerencia de Negocios Fiduciarios	Jara Román, Sonia Elizabeth	Jara Román, Sonia Elizabeth
Contador General	Ruiz, Clara Margaret	Sala Cardozo, José Augusto
Gerente de Banca Privada	Gómez Núñez Rodríguez Alcalá, Adriana	Gómez Núñez Rodríguez Alcalá, Adriana
Gerente de Desarrollo de Negocios	Cardozo Ledesma, Luis Marcelo	-
Gerente De Negocios Inmobiliarios	Vera Picchioni, Leticia Carolina	-
Gerente de Experiencia de Clientes	Vargas Ayala, Letizia Carolina	-
Asesores Tributarios	KCI KRONAWETTER Consultoria Integral BAKERTILLY PARAGUAY Consultoria Integral	KCI KRONAWETTER Consultoria Integral BAKERTILLY PARAGUAY Consultoria Integral

CYCE - CONSULTORES Y CONTADORES DE EMPRESAS
31 ENE 2024
Firmado al solo efecto de identificar estos estados financieros con nuestro dictamen de fecha arriba mencionada

NOTAS A LOS ESTADOS CONTABLES AL 31 DE DICIEMBRE DE 2023 Y 2022

C.) INFORMACIÓN REFERENTE A LOS ACTIVOS Y PASIVOS

c.1) Valuación de la Moneda Extranjera

Los activos y pasivos expresados en moneda extranjera se encuentran valuados a los tipos de cambio vigentes al cierre del período, proporcionados por la mesa de cambios del Departamento de Operaciones Internacionales del Banco Central del Paraguay:

Descripción	Monedas	31/12/2023	31/12/2022
Dólares estadounidenses	USD	Gs 7.278,37	Gs 7.345,93
Pesos Argentinos	ARP	Gs 9,010	Gs 41,57
Reales Brasileños	RS	Gs 1.505,51	Gs 1.405,70
Euros	EUR	Gs 8.083,36	Gs 7.822,68

c.2) Posición en Moneda Extranjera

31/12/2023	Importe arbitrado a USD	Importe equivalente en Gs.
Activos totales en moneda extranjera	106.325.249,33	773.874.504.962
Pasivos totales en moneda extranjera	(110.138.132,06)	(801.626.076.237)
Posición vendida en moneda extranjera	(3.812.882,73)	(27.751.571.275)

31/12/2022	Importe arbitrado a USD	Importe equivalente en Gs.
Activos totales en moneda extranjera	78.762.410,55	578.510.027.047
Pasivos totales en moneda extranjera	(79.748.614,86)	(585.827.742.355)
Posición vendida en moneda extranjera	(986.204,31)	(7.317.715.308)

Al 31 de diciembre de 2023 y 2022, la posición en moneda extranjera no excedía el tope de posición fijado por la Entidad según nota presentada al Banco Central del Paraguay, en cumplimiento de la Resolución N° 25 Acta N° 77 de fecha 28 de diciembre de 2011 que establece la libre elección del rango de posición según la categoría establecida en la citada Resolución que las entidades financieras eligen para su posición neta en cada ejercicio.

c.3) Valores Públicos y Privados

31/12/2023	Capital Guaraníes	Interés Devengado Guaraníes	Saldo Guaraníes
Valores Públicos	6.210.000.000	6.999.357.241	13.209.357.241
Valores Privados	-	-	-
TOTAL	6.210.000.000	6.999.357.241	13.209.357.241

31/12/2022	Capital Guaraníes	Interés Devengado Guaraníes	Saldo Guaraníes
Valores Públicos	3.010.000.000	3.924.250.449	6.934.250.449
Valores Privados	36.215.434.900	-	36.215.434.900
TOTAL	39.225.434.900	3.924.250.449	43.149.685.349

c.4) Activos y Pasivos con Cláusula de Reajuste.

Al 31 de diciembre de 2023 y 2022, no existían activos ni pasivos con cláusulas de reajuste; excepto para los préstamos tomados con la Agencia Financiera de Desarrollo (A.F.D.), cuyos contratos estipulan cláusulas de reajustes de tasas de interés.

CYCE - CONSULTORES Y CONTADORES DE EMPRESAS
 31 ENE 2024
 Firma: 595-21-618-8000
 estados financieros controlados por el dictamen de fecha 31/12/2023
 de fecha 31/12/2023

Avda. Santa Teresa N° 1.827 entre Aviadores del Chaco y Herminio Maldonado.
 Torres del Paseo, Torre 1, Planta baja. Asunción, Paraguay. Código Postal 1.749

NOTAS A LOS ESTADOS CONTABLES AL 31 DE DICIEMBRE DE 2023 Y 2022

c.5) Cartera de Créditos

Administración del riesgo de crédito:

El riesgo crediticio es controlado por el Directorio y la Gerencia de la Entidad, principalmente a través de la evaluación y análisis de las transacciones individuales, para lo cual se consideran ciertos aspectos claramente definidos en las políticas de crédito de la Entidad, tales como: la capacidad de pago demostrada y el endeudamiento del deudor, la concentración crediticia de grupos económicos, límites individuales de otorgamiento de créditos, evaluación de sectores económicos, garantías y el requerimiento de capital de trabajo, de acuerdo con los riesgos de mercado.

Criterios de clasificación y valuación:

La cartera de créditos ha sido valuada a su valor nominal más intereses devengados al cierre del ejercicio, neto de provisiones, las cuales han sido calculadas de acuerdo con lo dispuesto por la Resolución del Directorio del Banco Central del Paraguay N° 1, Acta N° 60 de fecha 28 de setiembre de 2007, y sus modificaciones y ampliaciones posteriores, para lo cual:

- los deudores han sido clasificados en los siguientes grupos: i) Grandes deudores; ii) Medianos y pequeños deudores; iii) Deudores personales de consumo o vivienda y iv) Microcréditos;
- los deudores han sido clasificados en 6 categorías de riesgo, con base en la mora y/o a la evaluación y calificación de la capacidad de pago de un deudor o de un grupo de deudores compuesto por personas vinculadas, con respecto a la totalidad de sus obligaciones. Una norma modificatoria de la Resolución N° 1/2007 requiere que la categoría 1 se disgregue en tres sub-categorías a los efectos del cómputo de las provisiones (categorías 1, 1.a y 1.b);
- los intereses devengados sobre los créditos vigentes clasificados en la categoría "1" y categoría "2" de forma subjetiva han sido reconocidos como ingresos en su totalidad. Los intereses devengados y no cobrados a la fecha de cierre sobre los créditos vencidos con más de 60 días de atraso y/o vigentes clasificados en categoría "3" y superior, que han sido reconocidos como ganancia, han sido provisionados en su totalidad;
- se suspende el devengamiento de los intereses y el reconocimiento de las ganancias por valuación sobre créditos vencidos y vigentes clasificados en las categorías de riesgo "3" o superior y se reconocen como ganancias en el momento de su cobro, tal como se menciona en la nota f.1;
- los créditos se consideran vencidos a partir de los 61 días de mora.
- se han constituido las provisiones específicas requeridas para cubrir las eventuales pérdidas que pueden derivarse de la no recuperación de la cartera conforme a los criterios y parámetros establecidos por la Resolución del Directorio del Banco Central del Paraguay N° 1, Acta N° 60 de fecha 28 de setiembre de 2007, contemplando sus modificatorias y complementarias;
- se han constituido provisiones genéricas sobre la cartera crediticia conforme a los criterios y parámetros establecidos por la Resolución del Directorio del Banco Central del Paraguay N° 1, Acta N° 60 de fecha 28 de setiembre de 2007;
- se han constituido provisiones genéricas adicionales y
- los créditos incobrables que son desafectados del activo, en las condiciones establecidas en la normativa del BCP aplicable en la materia, se registran y exponen en cuentas de orden.

CRÉDITOS VIGENTES AL SECTOR FINANCIERO (en guaraníes)

Categoría de Riesgo	Saldo antes de provisiones	Garantías computables para previs	Previsiones		Saldo contable después de provisiones
			% mínimo	Constituidas	
31/12/2023					
1	134.290.981.404	-	0,0%	-	134.290.981.404
1a	-	-	0,5%	-	-
1b	-	-	1,5%	-	-
2	-	-	5%	-	-
3	-	-	25%	-	-
4	-	-	50%	-	-
5	-	-	75%	-	-
6	-	-	100%	-	-
TOTAL VIG. SEC. FINANC.	134.290.981.404	-			134.290.981.404
Categoría de Riesgo	Saldo antes de provisiones	Garantías computables para previs	Previsiones		Saldo contable después de provisiones
31/12/2022			% mínimo	Constituidas	previsiones
1	133.656.600.243	-	0,00	-	133.656.600.243
1a	4.624.397.593	-	0,01	(23.121.983)	4.601.275.610
1b	-	-	1,50	-	-
2	-	-	5,00	-	-
3	-	-	25,00	-	-
4	-	-	50,00	-	-
5	-	-	75,00	-	-
6	-	-	100,00	-	-
TOTAL VIG. SEC. FINANC.	138.280.997.836	-		(23.121.983)	138.257.875.853

Avda. Santa Teresa N° 1.827 entre Aviadores del Chaco y Herminio Maldonado. Torres del Paseo, Torre 1, Planta baja, Asunción, Paraguay. Código Postal 1.749

Para más información sobre estos estados financieros con nuestro dictamen de fecha arriba mencionada

ueno bank S.A.

Resolución N° 22 - Acta N° 67 de fecha 22 de noviembre de 2023 del Directorio del Banco Central del Paraguay.

+595 21 618 8000

www.ueno.com.py

f @ X in M

NOTAS A LOS ESTADOS CONTABLES AL 31 DE DICIEMBRE DE 2023 Y 2022

CRÉDITOS VIGENTES AL SECTOR NO FINANCIERO (en guaraníes)

Categoría de Riesgo	Saldo	Garantías	Previsiones		Saldo contable
	antes de	computables	% mínimo	Constituidas	después de
31/12/2023	previsiones	para previsiones			previsiones
1	959.490.399.558	45.201.550.999	0%	-	959.490.399.558
1a	186.312.163.398	47.010.060.578	0,5%	(521.372.911)	185.790.790.487
1b	226.346.920.576	1.539.799.430	1,5%	(2.088.156.347)	224.258.764.229
2	37.761.896.540	2.168.057.360	5%	(1.871.141.989)	35.890.754.551
3	10.788.777.496	89.704.659	25%	(2.676.294.611)	8.112.482.885
4	-	-	50%	-	-
5	-	-	75%	-	-
6	-	-	100%	-	-
Previsiones Genericas				(17.107.522.275)	(17.107.522.275)
TOTAL VIGENTES	1.420.700.157.568	96.009.173.026		(24.264.488.133)	1.396.435.669.436

Categoría de Riesgo	Saldo	Garantías	Previsiones		Saldo contable
	antes de	computables	% mínimo	Constituidas	después de
31/12/2022	previsiones	para previsiones			previsiones
1	604.333.553.924	44.362.798.037	0%	-	604.333.553.924
1a	131.402.839.170	6.380.686.144	0,5%	(500.237.338)	130.902.601.832
1b	128.600.362.007	5.960.867.334	1,5%	(1.428.027.080)	127.172.334.927
2	16.010.814.718	2.250.057.700	5%	(793.239.982)	15.217.574.736
3	18.488.104.127	-	25%	(5.148.952.839)	13.339.151.288
4	328.416.088	-	50%	(164.365.280)	164.050.808
5	6.784.492	-	75%	(5.073.025)	1.711.467
6	16.427.770	-	100%	(16.427.770)	-
Previsiones Genericas				(10.456.576.309)	(10.456.576.309)
TOTAL VIGENTES	899.187.302.296	58.954.409.215		(18.512.899.623)	880.674.402.673

CRÉDITOS VENCIDOS AL SECTOR NO FINANCIERO (en guaraníes)

Categoría de Riesgo	Saldo	Garantías	Previsiones		Saldo
	antes de	computables	% mínimo	Constituidas	después de
31/12/2023	previsiones	para previsiones			previsiones
1	270.381.663	86.018.151	0%	-	270.381.663
1a	22.133.201	-	0,5%	(110.668)	22.022.533
1b	738.581.559	323.185.180	1,5%	(6.262.570)	732.318.989
2	8.747.591.016	469.968.802	5%	(708.699.270)	8.038.891.746
3	11.139.900.212	520.608.009	25%	(2.953.435.352)	8.186.464.860
4	18.251.854	-	50%	(10.232.278)	8.019.576
5	189.152.452	121.323.932	75%	(57.226.503)	131.925.949
6	1.346.567.794	770.551.747	100%	(571.805.877)	774.761.917
TOTAL VENCIDOS	22.472.559.750	2.291.655.821		(4.307.772.518)	18.164.787.232

Categoría de Riesgo	Saldo	Garantías	Previsiones		Saldo
	antes de	computables	% mínimo	Constituidas	después de
31/12/2022	previsiones	para previsiones			previsiones
1	-	-	0%	-	-
1a	8.877.144	-	0,5%	(133.157)	8.743.987
1b	1.122.573.208	-	1,5%	(115.496.264)	1.007.076.944
2	6.090.781.191	904.110.923	5%	(971.461.723)	5.119.319.468
3	5.700.834.048	146.078.698	25%	(2.196.302.932)	3.504.531.116
4	6.003.375.390	169.183.447	50%	(3.287.136.805)	2.716.238.585
5	811.356.728	396.513.839	75%	(340.629.767)	470.726.961
6	2.963.963.214	581.441.618	100%	(2.384.532.256)	579.430.958
TOTAL VENCIDOS	22.701.760.923	2.197.328.525		(9.295.692.904)	13.406.068.019

Observación: No se incluyen en los saldos de la cartera, las Contingencias de tarjetas de crédito, pero si, sus provisiones correspondientes.

GYGE - CONSULTORES Y CONTADORES DE EMPRESAS

31 ENE 2024

Firmado al solo efecto de identificar estos estados financieros con nuestro dictamen de fecha arriba mencionada.

Avda. Santa Teresa N° 1.827 entre Aviadores del Chaco y Herminio Maldonado. Torres del Paseo, Torre 1, Planta baja. Asunción, Paraguay. Código Postal 1.749

+595 21 618 8000

www.ueno.com.py

f @ X in

NOTAS A LOS ESTADOS CONTABLES AL 31 DE DICIEMBRE DE 2023 Y 2022

c.5a) Cartera Financiada con Recursos de la Agencia Financiera de Desarrollo (AFD) al 31 de diciembre de 2023 con cifras comparativas al 31 de diciembre de 2022

Desde el año 2007 la Entidad ha recibido financiación de la AFD (ver Nota c.11). Los recursos han sido aplicados a la concesión de créditos, que al 31 de diciembre de 2023 y 2022 se encuentran clasificados según el siguiente detalle:

Créditos financiados por la AFD

31/12/2023

Categoría 1 Gs.	Categoría 1a Gs.	Categoría 1b Gs.	Categoría 2 Gs.	Categoría 4 Gs	Total Cartera AFD Gs.
60.062.958.673	1.033.155.397	1.596.398.784	1.594.015.639	-	64.286.528.493

31/12/2022

Categoría 1 Gs.	Categoría 1a Gs.	Categoría 1b Gs.	Categoría 2 Gs.	Categoría 4 Gs	Total Cartera AFD Gs.
46.223.834.199	1.584.610.108	780.047.802	159.408.451	-	48.747.900.560

c.6) Previsiones Sobre Riesgos Directos y Contingentes

Se han constituido todas las provisiones necesarias para cubrir eventuales pérdidas sobre riesgos directos y contingentes, de acuerdo a lo exigido por la Resolución N° 1, Acta N° 60, de fecha 28/09/2007, del Banco Central del Paraguay, y respectivas normas modificatorias y complementarias.

El movimiento registrado al 31 de diciembre de 2023 y 2022 en las cuentas de provisiones, se resume como sigue (en guaraníes).

Concepto	Saldos al inicio del ejercicio	Constitución de provisiones	Aplicación de provisiones	Desafectación de provisiones	Valuación Devaluación	Saldo Final
31/12/2023	A	B	C	D	E	F=A+B-C-D+-E
Disponible	5.196.000	29.221.216	-	34.417.216	-	-
Créditos Vig. SF	23.121.983	281.377.432	-	304.499.415	-	-
Créditos Vig. SNF	18.512.899.613	34.003.090.297	717.015.795	27.036.830.082	497.655.901	24.264.488.133
Créditos Diversos	282.288.046	865.959.411	248.320.406	821.797.893	-	78.129.158
Créditos Vencidos	9.295.692.905	93.124.219.689	39.789.183.270	58.249.610.293	73.346.513	4.307.772.518
Inversiones	8.066.250.316	5.919.993.931	1.279.898.924	11.203.888.721	-	1.502.456.602
TOTAL	36.185.448.864	134.223.861.976	42.034.418.395	97.651.043.620	571.002.414	30.152.846.411

Concepto	Saldos al inicio del ejercicio	Constitución de provisiones	Aplicación de provisiones	Desafectación de provisiones	Valuación Devaluación	Saldo Final
31/12/2022	A	B	C	D	E	F=A+B-C-D+-E
Disponible	1.349.137	3.846.863	-	-	-	5.196.000
Créditos Vig. SF	-	282.309.700	-	258.843.399	344.318	23.121.983
Créditos Vig. SNF	19.671.044.041	92.723.839.815	8.098.922.983	85.628.807.327	154.253.933	18.512.899.613
Créditos Diversos	282.288.046	258.682.812	60.673.692	-	-	282.288.046
Créditos Vencidos	11.434.992.022	100.368.069.256	64.629.643.962	37.828.464.886	49.259.525	9.295.692.905
Inversiones	21.142.632.228	5.485.634.361	8.328.307.006	10.233.709.266	-	8.066.250.316
TOTAL	52.334.296.354	199.122.382.806	81.117.547.643	133.949.824.878	203.857.776	36.185.448.864

CYCE - CONSULTORES Y CONTADORES DE EMPRESAS

31 ENE 2024

Firmado al solo efecto de identificar estos estados financieros con nuestro dictamen de fecha arriba mencionada

Avda. Santa Teresa N° 1.827 entre Aviadores del Chaco y Herminio Maldonado.
Torres del Paseo, Torre 1, Planta baja. Asunción, Paraguay. Código Postal 1.749

+595 21 618 8000

www.ueno.com.py

ueno bank S.A.

Resolución N° 22 - Acta N° 67 de fecha 22 de noviembre de 2023 del Directorio del Banco Central del Paraguay.

NOTAS A LOS ESTADOS CONTABLES AL 31 DE DICIEMBRE DE 2023 Y 2022

La Entidad aplica los provisionamientos previstos por la Resolución N° 1 Acta N° 60 del 28 de Septiembre de 2007, del Directorio del Banco Central del Paraguay,

Asimismo, se han constituido provisiones genéricas adicionales para créditos, al 31 de Diciembre de 2023 y 31 de diciembre de 2022 incluidas en el saldo de Provisiones para Créditos Vigentes Sector No Financiero.

Previsiones Créditos Vigentes Sector No Financiero	31/12/2023	31/12/2022
Resolución N° 1 Acta N° 60 del 28/09/2007 Cartera Vigente	7.156.965.858	8.056.323.305
Previsiones Genéricas 0,75%	10.737.912.710	6.784.576.309
Previsiones Genéricas Voluntarias	6.369.609.565	3.672.000.000
	24.264.488.133	18.512.899.614
Previsiones Créditos Vencidos		
Resolución N° 1 Acta N° 60 del 28/09/2007 Cartera Vencida	4.307.772.518	9.295.692.905
	4.307.772.518	9.295.692.905
Total Gral. Provisiones para Cartera de Créditos	28.572.260.651	27.808.592.519

c.7) Inversiones (en guaraníes)

Representa la tenencia de bienes no aplicados al giro de la Entidad. Los mismos se hallan valuados al menor valor entre costo y mercado; de acuerdo con lo establecido por la Resolución N° 1, Acta N° 60 del 28/09/2007 del Banco Central del Paraguay.

Concepto	Saldo Contable antes de Provisiones	Provisiones	Saldo Contable después de Provisiones
31/12/2023			
Bienes recibidos en recuperación de Créditos	6.066.082.959	(131.051.662)	5.935.031.297
Derechos Fiduciarios	4.787.770.199	(1.371.404.940)	3.416.365.259
Participación en otras sociedades (Nota b.4)	52.856.507.044	-	52.856.507.044
Inversiones especiales	34.602.529.195	-	34.602.529.195
TOTAL	98.312.889.397	(1.502.456.602)	96.810.432.795
31/12/2022			
Bienes recibidos en recuperación de Créditos	80.342.944.079	(1.230.498.924)	79.112.445.155
Derechos Fiduciarios	12.087.827.803	(6.835.751.392)	5.252.076.411
Participación en otras sociedades (Nota b.4)	89.290.036.024	-	89.290.036.024
Inversiones especiales	2.466.602.784	-	2.466.602.784
TOTAL	184.187.410.690	(8.066.250.316)	176.121.160.374

CYCE - CONSULTORES Y CONTADORES DE EMPRESAS

31 ENE 2024

Firmado al solo efecto de identificar estos estados financieros con nuestro dictamen de fecha arriba mencionada

NOTAS A LOS ESTADOS CONTABLES AL 31 DE DICIEMBRE DE 2023 Y 2022

c.8) Bienes de Uso (en guaraníes)

Concepto	Tasa de Depreciación en % anual	Valor de Costo Revaluado	Bajas	Depreciación Acumulada	Valor Contable Neto de Depreciación
31/12/2023					
Propios					
- Inmuebles -Terrenos		-	-	-	-
- Inmuebles - Edificios	3	4.643.281.391	-	(92.865.624)	4.550.415.767
- Muebles y útiles e instalaciones	20	3.653.614.263	33.161.215	(249.587.954)	3.437.187.524
- Equipos de Informática	50	2.917.518.360	-	(1.128.567.291)	1.788.951.069
- Material de transporte	20	1.476.367.164	37.650.589	(273.869.335)	1.240.148.418
- Maquinarias	10	114.783.783.000	-	(3.326.729.007)	111.457.053.993
- Mejoras		2.943.709.102	-	(98.123.638)	2.845.585.464
TOTAL		130.418.273.280	70.811.804	(5.169.742.849)	125.319.342.235
31/12/2022					
Propios					
- Inmuebles -Terrenos		-	-	-	-
- Inmuebles - Edificios	3	4.643.281.391	-	-	4.643.281.391
- Muebles y útiles e instalaciones	20	3.816.366.139	-	(378.270.380)	3.438.095.759
- Equipos de Informática	50	2.563.516.154	-	-	2.563.516.154
- Material de transporte	20	1.946.999.491	-	-	1.946.999.491
- Maquinarias	10	41.584.112.150	-	-	41.584.112.150
TOTAL		54.554.275.325	0	(378.270.380)	54.176.004.945

Los valores de origen de los bienes de uso y sus depreciaciones acumuladas, existentes al 31 de diciembre de 2019 se encuentran revaluados de acuerdo a lo establecido en la Ley N°125/91 y sus modificaciones. Con la entrada en vigencia de la Ley 6.380/19 desde el 1 de enero de 2020 el Poder Ejecutivo podrá establecer el revalúo obligatorio de los bienes de activo fijo cuando la variación del Índice de Precios de Consumo establecido por el BCP alcance al menos el 20% acumulado, desde el ejercicio en el cual se haya dispuesto el último ajuste por revalúo. El monto neto del revalúo se expone en la cuenta "Ajustes al Patrimonio" del Patrimonio Neto de la Entidad. Al 31 de diciembre de 2023 y 2022 no se ha alcanzado el 20% acumulado.

Las mejoras o adiciones que extienden la vida útil de los bienes o aumentan su capacidad productiva son activadas, mientras que los gastos de mantenimiento y reparaciones que no aumentan el valor de los bienes ni su vida útil son cargados en el período en que se producen. Las depreciaciones son computadas a partir del año siguiente al de la incorporación al Patrimonio de la entidad mediante cargos mensuales a resultados sobre base del sistema lineal, en los años estimados de vida útil, aplicando las tasas determinadas por la Ley N° 125/91 y sus modificaciones, y de conformidad a la Ley N° 6380/2019 y sus reglamentaciones.

CYCE - CONSULTORES Y CONTADORES DE EMPRESAS

31 ENE 2024

Firmado al solo efecto de identificar estos estados financieros con nuestro dictamen de fecha arriba mencionada

NOTAS A LOS ESTADOS CONTABLES AL 31 DE DICIEMBRE DE 2023 Y 2022

c.9) Cargos Diferidos e Intangibles (en guaraníes)

Concepto	Saldo Neto Inicial	Aumento	Bajas	Amortizaciones	Total
31/12/2023					
Cargos Diferidos Autorizados por el BCP	2.355.795.419	1.061.507.367	-	(2.543.621.604)	873.681.182
Mejoras e Instalaciones en inmuebles arrendados	11.195.612.241	819.550.123	(2.942.809.102)	(1.658.139.786)	7.414.213.476
Bienes Intangibles - Sistemas	52.569.684.091	90.171.203.619	(882.886.778)	(15.971.753.324)	125.886.247.608
Material de escritorio y Otros	1.892.385.869	5.251.078.753	(667.241.230)	-	6.476.223.392
TOTAL	68.013.477.620	97.303.339.862	(4.492.937.110)	(20.173.514.714)	140.650.365.658
31/12/2022					
Cargos Diferidos Autorizados por el BCP	5.120.607.340	0	0	(2.764.811.921)	2.355.795.419
Mejoras e Instalaciones en inmuebles arrendados	7.264.806.528	5.166.125.699	0	(1.235.319.986)	11.195.612.241
Bienes Intangibles - Sistemas	19.534.085.685	39.719.613.178	0	(6.684.014.772)	52.569.684.091
Material de escritorio y Otros	1.410.155.462	482.230.407	0	-	1.892.385.869
TOTAL	33.329.655.015	45.367.969.284	0	(10.684.146.679)	68.013.477.620

c.10) Pasivos Subordinados

Al 31 de diciembre de 2023 en el rubro obligaciones de pago subordinado incluye el saldo de USD 10.000.000 de bonos emitidos en circulación.

Al 31 de diciembre de 2022 incluye el saldo de USD 5.000.000.

Serie	Monto emitido y colocado en USD (*)	Fecha de emisión	Fecha de vencimiento	Tasa	Saldo adeudado al 31/12/2023	Equivalente GS al 31/12/2023	Saldo adeudado al 31/12/2022
1/PYELC01F3804	1.500.000	23/8/2022	20/8/2027	6,5%	1.500.000	10.917.555.000	1.500.000
2/PYELC02F3811	1.000.000	23/8/2022	17/8/2028	6,8%	1.000.000	7.278.370.000	1.000.000
3/PYELC03F3901	1.500.000	31/8/2022	27/8/2028	6,5%	1.500.000	10.917.555.000	1.500.000
4/PYELC04F3918	1.000.000	31/8/2022	24/8/2028	6,8%	1.000.000	7.278.370.000	1.000.000
5/PYELC01F6542	2.500.000	30/10/2023	27/10/2028	7,1%	2.500.000	18.195.925.000	0
6/PYELC02F6558	2.500.000	30/10/2023	25/10/2030	7,5%	2.500.000	18.195.925.000	0
TOTAL					10.000.000	72.783.700.000	5.000.000

(*) Por acta de Asamblea N° 77 de fecha 18 de octubre de 2021 se aprobó el programa de Emisión Global por USD 15.000.000 de Bonos Subordinados.

En Agosto 2022 la Comisión Nacional de Valores del Paraguay (CNV), mediante Resolución N° 084_05082022, reglamenta la emisión de títulos de deuda bajo el esquema de "Programa de emisión Global". Se entiende por "Programa de emisión global" la emisión mediante la cual una Entidad estructura con cargo a un monto global, la realización de varias emisiones a través de Series.

c.11) Otras Instituciones Financieras (en guaraníes)

Concepto	Saldo Capital 2023	Saldo Capital 2022
Banco Nacional de Fomento	72.556.740.000	50.056.685.000
Invest in visions GMBH	24.261.233.382	41.629.385.310
Agencia Financiera de Desarrollo	66.732.697.122	39.657.383.703
Banco Continental S.A.E.C.A	47.156.250.000	35.062.500.000
Banco Basa S.A.	12.500.000.000	22.500.000.000
Banco Itaú S.A	-	5.876.744.000
Sudameris Bank S.A.E.C.A	-	5.261.400.000
Operaciones pendientes de Compensación - ATM	16.328.587.865	1.932.399.959
OKOCREDIT	35.000.000.000	-
ENABLING	20.743.354.500	-
Total	295.278.862.869	201.976.497.972

Al 31 de diciembre de 2023 y 2022, la Entidad se encontraba en cumplimiento de las cláusulas contractuales relevantes con sus proveedores de financiamiento.

CYGE - CONSULTORES Y CONTADORES DE EMPRESAS

31 ENE 2024

Firmado al solo efecto de identificar estos estados financieros con nuestro dictamen de fecha arriba mencionada

NOTAS A LOS ESTADOS CONTABLES AL 31 DE DICIEMBRE DE 2023 Y 2022

c.12) Limitaciones a la libre disponibilidad de los activos o del patrimonio y cualquier restricción al derecho de propiedad

En general no existen bienes de disponibilidad restringida, con excepción de:

1) Encajes Legales

El Saldo al 31/12/2023 de la cuenta "Banco Central del Paraguay" dentro del rubro Disponible, incluye Gs. 105.138.255.474 y al 31/12/2022 Gs. 49.196.541.880 que corresponden a depósitos mantenidos en carácter de encajes legales. Además en encajes legales especiales al 31/12/2023 Gs. 551.317.606 y al 31/12/2022 Gs. 992.843.020 en carácter de encajes especiales.

2. No existen otras limitaciones a la libre disponibilidad de los activos o del patrimonio, ni restricciones del derecho de propiedad.

c.13) Garantías otorgadas respecto a Pasivos

Al 31 de diciembre de 2023, contamos con un saldo de cartera prendada a favor de AFD, con operaciones de préstamos con bancos locales con garantía de CDA con las sgtes entidades: BNF, Continental, Basa y operaciones de reporto garantizadas con bonos del tesoro y bonos privados.

c.14) Distribución de Créditos y Obligaciones por Intermediación Financiera según sus vencimientos (en miles de guaraníes)

Concepto	Plazos que restan para su vencimiento al 31/12/2023					
	Hasta 30 días	De 31 hasta 180 días	Desde 181 hasta 1 año	Desde 366 hasta 1096 días	Más 3 años	Total Gral.
Créditos Vigentes Sector Financiero	2.539.243.153	2.344.255.475	2.486.650.452	126.896.639.022	24.193.301	134.290.981.404
Créditos Vigentes Sector No Financiero (*)	141.607.294.511	341.156.123.548	276.037.782.079	280.931.787.667	356.702.681.631	1.396.435.669.435
Total de Créditos Vigentes	144.146.537.664	343.500.379.023	278.524.432.531	407.828.426.688	356.726.874.932	1.530.726.650.839
Obligaciones Sector Financiero	165.429.476.398	128.061.405.503	60.488.936.578	117.620.684.868	131.387.423.826	602.987.927.173
Obligaciones Sector No Financiero (**)	688.565.438.262	282.648.765.570	339.993.316.389	559.841.688.337	314.592.282.019	2.185.641.490.577
Total Obligaciones	853.994.914.661	410.710.171.073	400.482.252.967	677.462.373.204	445.979.705.845	2.788.629.417.749
Concepto	Plazos que restan para su vencimiento al 31/12/2022					
	Hasta 30 días	De 31 hasta 180 días	Desde 181 hasta 1 año	Desde 366 hasta 1096 días	Más 3 años	Total Gral.
Créditos Vigentes Sector Financiero	-	67.768.855	210.895	25.826.760	44.451.368	138.257.878
Créditos Vigentes Sector No Financiero (*)	-	56.085.434	126.194.732	347.809.655	350.584.583	880.674.403
Total de Créditos Vigentes	-	123.854.289	126.405.626	373.636.414	395.035.951	1.018.932.281
Obligaciones Sector Financiero	20.070.290	85.918.135	-	179.575.081	139.602.015	425.165.521
Obligaciones Sector No Financiero (**)	139.751.768	2.305.128	10.449.973	527.362.871	441.317.883	1.121.187.624
Total Obligaciones	159.822.058	88.223.264	10.449.973	706.937.951	580.919.898	1.546.353.145

(*) Incluyen provisiones

(**) Estas obligaciones están constituidas por depósitos a la vista y a plazo.

[Firmas manuscritas]

CYCE - CONSULTORES Y CONTADORES DE EMPRESAS
 31 ENE 2024
 Firmado al solo efecto de identificar estos estados financieros con nuestro dictamen de fecha arriba mencionada

NOTAS A LOS ESTADOS CONTABLES AL 31 DE DICIEMBRE DE 2023 Y 2022

c.14.a) Tasas Activas

Las tasas anuales de interés de los créditos concedidos por la entidad están reguladas por el mercado, pudiendo la entidad fijar libremente sus tasas activas de interés, siempre que las mismas no superen los límites máximos fijados por el Banco Central del Paraguay a partir de los cuales la tasa de interés activa cobrada puede ser considerada usuraria, las tasas nominales promedio de interés activas de la entidad fluctúan de la siguiente manera:

31 de diciembre de 2023		
Moneda Nacional	Mínima	Máxima
Comercial-Menor o igual a 1 año	15,00%	26,64%
Personal Consumo-Menor o igual a 1 año	20,00%	26,64%
Personal Vivienda-Mayor a 1 año	12,50%	14,50%
Tarjetas de crédito	16,26%	16,26%
Personal Microcréditos-Menor o igual a 1 año	22,00%	26,64%
Personal Microcréditos-Mayor a 1 año	26,00%	26,64%
Personal Vivienda-Mayor a 1 año	7,90%	17,41%

31 de diciembre de 2023		
Moneda Extranjera	Mínima	Máxima
Comercial-Menor o igual a 1 año	10,50%	10,77%
Personal Consumo-Menor o igual a 1 año	10,50%	10,77%
Personal Microcréditos-Menor o igual a 1 año	10,50%	10,77%
Personal Microcréditos-Mayor a 1 año	10,50%	10,77%

31 de diciembre de 2022		
Moneda Nacional	Mínima	Máxima
Comercial-Menor o igual a 1 año	15,00%	26,70%
Personal Consumo-Menor o igual a 1 año	20,00%	26,70%
Personal Vivienda-Mayor a 1 año	12,50%	14,50%
Tarjetas de crédito-N/A	16,48%	16,48%
Personal Microcréditos-Menor o igual a 1 año	22,00%	26,70%
Personal Microcréditos-Mayor a 1 año	26,00%	26,70%
Personal Vivienda-Mayor a 1 año	6,90%	14,00%

31 de diciembre de 2022		
Moneda Extranjera	Mínima	Máxima
Comercial-Menor o igual a 1 año	10,50%	10,75%
Personal Consumo-Menor o igual a 1 año	10,50%	10,75%
Personal Microcréditos-Menor o igual a 1 año	10,50%	10,75%
Personal Microcréditos-Mayor a 1 año	10,50%	10,75%

[Handwritten signatures]

[Handwritten signature]
 CYCE - CONSULTORES Y CONTADORES DE EMPRESAS
 31 ENE 2024
 Firmado al solo efecto de identificar estos estados financieros con nuestro dictamen de fecha arriba mencionada

NOTAS A LOS ESTADOS CONTABLES AL 31 DE DICIEMBRE DE 2023 Y 2022

c.14.b) Tasas Pasivas

Las tasas anuales de interés pagadas por la entidad sobre sus depósitos a la vista y a plazo están reguladas por el mercado, pudiendo la entidad fijar sus tasas pasivas de interés dentro de los límites establecidos por el Banco Central del Paraguay, las tasas nominales promedio de interés pasivas de la entidad fluctúan de la siguiente manera:

31 de diciembre de 2023		
Moneda Nacional	Mínima	Máxima
Ahorros vista	0,05%	0,25%
Depósitos a plazo-Hasta 365 días	2,00%	6,00%
Depósitos a plazo-Más de 365 días	5,00%	6,00%
Certificado de Depósitos de Ahorros-Hasta 180 días	0,90%	4,30%
Certificado de Depósitos de Ahorros-Hasta 365 días	5,20%	7,30%
Certificado de Depósitos de Ahorros-Más de 365 días	7,50%	9,00%
Certificado de Depósitos de Ahorros - Instituciones Públicas-Hasta 365 días	5,30%	8,45%
Certificado de Depósitos de Ahorros - Instituciones Públicas-Más de 365 días	9,50%	11,50%

Moneda Extranjera	Mínima	Máxima
Ahorros vista	0,05%	0,10%
Depósitos a plazo-Hasta 365 días	1,00%	3,00%
Depósitos a plazo-Más de 365 días	2,00%	3,00%
Certificado de Depósitos de Ahorros-Hasta 180 días	0,75%	1,50%
Certificado de Depósitos de Ahorros-Hasta 365 días	3,05%	4,70%
Certificado de Depósitos de Ahorros-Más de 365 días	5,30%	7,00%
Certificado de Depósitos de Ahorros - Instituciones Públicas-Hasta 365 días	3,05%	4,70%
Certificado de Depósitos de Ahorros - Instituciones Públicas-Más de 365 días	5,30%	7,00%

31 de diciembre de 2022		
Moneda Nacional	Mínima	Máxima
Ahorros vista	0,05%	0,25%
Depósitos a plazo-Hasta 365 días	2,00%	6,00%
Depósitos a plazo-Más de 365 días	5,00%	6,00%
Certificado de Depósitos de Ahorros-Hasta 180 días	1,00%	4,70%
Certificado de Depósitos de Ahorros-Hasta 365 días	6,55%	8,50%
Certificado de Depósitos de Ahorros-Más de 365 días	9,35%	11,65%
Certificado de Depósitos de Ahorros - Instituciones Públicas-Hasta 365 días	5,30%	7,70%
Certificado de Depósitos de Ahorros - Instituciones Públicas-Más de 365 días	9,50%	11,20%

Moneda Extranjera	Mínima	Máxima
Ahorros vista	0,05%	0,10%
Depósitos a plazo-Hasta 365 días	1,00%	3,00%
Depósitos a plazo-Más de 365 días	2,00%	3,00%
Certificado de Depósitos de Ahorros-Hasta 180 días	1,40%	2,30%
Certificado de Depósitos de Ahorros-Hasta 365 días	3,50%	4,70%
Certificado de Depósitos de Ahorros-Más de 365 días	4,45%	7,20%
Certificado de Depósitos de Ahorros - Instituciones Públicas-Hasta 365 días	1,70%	4,55%
Certificado de Depósitos de Ahorros - Instituciones Públicas-Más de 365 días	4,75%	7,00%

CYCE - CONSULTORES Y CONTADORES DE EMPRESAS

31 ENE 2024

Firmado al solo efecto de identificar estos estados financieros con nuestro dictamen de fecha arriba mencionada

Avda. Santa Teresa N° 1.827 entre Aviadores del Chaco y Herminio Maldonado.
Torres del Paseo, Torre 1, Planta baja. Asunción, Paraguay. Código Postal 1.749

+595 21 618 8000
www.ueno.com.py



ueno bank S.A.

Resolución N° 22 - Acta N° 67 de fecha 22 de noviembre de 2023 del Directorio del Banco Central del Paraguay.

NOTAS A LOS ESTADOS CONTABLES AL 31 DE DICIEMBRE DE 2023 Y 2022

c.15) Concentración de la Cartera Activa y Pasiva por cantidad de clientes (en miles de guaraníes)

Numero de Clientes	Monto y % de la Cartera Activa al 31/12/2023			
	Vigente	%	Vencida	%
10 Mayores Deudores	400.589.733	28,20%	5.419.574	24,10%
50 Mayores Deudores subsiguientes	306.631.274	21,58%	3.606.380	16,04%
100 Mayores Deudores subsiguientes	73.071.397	5,14%	2.098.942	9,33%
Otros deudores subsiguientes	640.407.754	45,08%	11.361.379	50,53%
TOTAL (*)	1.420.700.158	100%	22.486.275	100%

Numero de Clientes	Monto y % de la Cartera Activa al 31/12/2022			
	Vigente	%	Vencida	%
10 Mayores Deudores	281.714.288	31,33%	7.394.846	32,47%
50 Mayores Deudores subsiguientes	327.915.269	36,47%	6.452.930	28,33%
100 Mayores Deudores subsiguientes	80.888.138	9,00%	4.508.073	19,79%
Otros deudores subsiguientes	208.669.607	23,21%	4.419.039	19,40%
TOTAL (*)	899.187.302	100%	22.774.888	100%

(*) Incluye deudores por productos financieros devengados, ganancias por valuación en suspenso y operaciones a liquidar/reporto, antes de provisiones

Numero de Clientes	Monto y % de la Cartera Pasiva al 31/12/2023			
	Vista	%	CDA	%
10 Mayores depositantes	399.616.907	55,87%	448.650.970	27,6%
50 Mayores depositantes subsiguientes	89.923.385	12,57%	378.030.181	23,2%
100 Mayores depositantes subsiguientes	46.143.159	6,45%	186.942.641	11,5%
Otros depositantes subsiguientes	179.577.587	25,11%	612.383.848	37,7%
TOTAL	715.261.039	100%	1.626.007.639	100%

Numero de Clientes	Monto y % de la Cartera Pasiva al 31/12/2022			
	Vista	%	CDA	%
10 Mayores depositantes	30.546.417	21,28%	280.465.491	26,10%
50 Mayores depositantes subsiguientes	38.389.791	26,75%	254.908.458	23,72%
100 Mayores depositantes subsiguientes	22.178.103	15,45%	154.650.146	14,39%
Otros depositantes subsiguientes	52.405.033	36,51%	384.579.346	35,79%
TOTAL	143.519.345	100%	1.074.603.441	100%

c.16) Créditos y contingencias con personas y empresas vinculadas (en miles de Guaraníes)

En miles de Guaraníes

-Activos

Al 31 de Diciembre de 2023	Saldo Contable antes de Provisiones	Provisiones	Saldo Contable después de Provisiones
Creditos Vigentes (a)	49.440.856	-	49.440.856
Contingencias Crediticias	2.975.263	-	2.975.263
Créditos Vencidos	-	-	-
TOTAL	52.416.119	-	52.416.119

Al 31 de Diciembre de 2022	Saldo Contable antes de Provisiones	Provisiones	Saldo Contable después de Provisiones
Creditos Vigentes (a)	47.110.454	-	47.110.454
Contingencias Crediticias	1.162.720	-	1.162.720
Créditos Vencidos	-	-	-
TOTAL	48.273.174	-	48.273.174

(a) Los créditos vigentes no incluyen intereses devengados

-Pasivos

Concepto	Saldo al 31 de Diciembre de 2023	Saldo al 31 de Diciembre 2022
Obligaciones - Sector No Financiero	66.485.488	22.259.937

c.17) Créditos Diversos

Concepto	Saldo al 31 de Diciembre 2023	Saldo al 31 de Diciembre 2022
Anticipos por Compra de Bienes y Servicios	321.914.766.880	221.665.349.654
Cargos Pagados por Anticipado	102.539.141.564	14.523.819.245
Bocas de Cobranzas	29.229.647.108	1.755.288.855
Impuesto Al Valor Agregado - a Deducir	22.540.100.164	21.638.994.882
Deudores por Venta a Plazo	7.066.349.012	13.277.456.125
Diversos Residentes	5.031.652.576	6.866.767.297
Otras cuentas deudoras	3.369.519.192	9.276.917.365
Cobros Pendientes CNB	1.499.319.573	1.336.867.248
Anticipo de Impuestos Nacionales	1.233.157.382	2.086.423.655
(Provisiones)	(78.129.158)	(282.288.046)
Total	494.345.524.293	292.145.596.280

c.18) Otros hechos que por su importancia justifiquen su exposición

Según Acta N° 67 de fecha 22 de noviembre de 2023, fue concedida la aprobación de la transformación social de la Entidad Financiera ueno S.A.E.C.A a Banco, otorgándose la licencia para operar como tal a Ueno Bank S.A. Las operaciones como banco, iniciaron el 1 de diciembre de 2023.

Adicionalmente mencionamos que, se encuentra en proceso los trámites de fusión por absorción del Banco Visión S.A.E.C.A.

Véase nota G.


CYCE - CONSULTORES Y CONTADORES DE EMPRESAS
31 ENE 2024

Firmado al solo efecto de identificar estos estados financieros con nuestro dictamen de fecha arriba mencionada

Avda. Santa Teresa N° 1.827 entre Aviadores del Chaco y Herminio Maldonado.
Torres del Paseo, Torre 1, Planta baja. Asunción, Paraguay. Código Postal 1.749

ueno bank S.A.

Resolución N° 22 - Acta N° 67 de fecha 22 de noviembre de 2023 del Directorio del Banco Central del Paraguay.

+595 21 618 8000

www.ueno.com.py



NOTAS A LOS ESTADOS CONTABLES AL 31 DE DICIEMBRE DE 2023 Y 2022

D) PATRIMONIO

d.1) Evolución del Patrimonio (en guaraníes)

CONCEPTO	Saldo al 31/12/2022	Movimientos		Saldo al 31/12/2023
		Aumento	Disminución	
Capital integrado	100.674.000.000	55.642.000.000	-	156.316.000.000
Aportes No Capitalizados	59.642.000.000	35.000.000.000	(55.642.000.000)	39.000.000.000
Primas de Emisión	1.953.371	-	-	1.953.371
Reserva de Revalúo	8.687.383.410	-	-	8.687.383.410
Reserva Legal	34.789.086.717	14.629.687.409	-	49.418.774.126
Resultados acumulados	-	(14.629.687.409)	14.629.687.409	-
Resultados del ejercicio	14.629.687.409	31.361.300.723	(14.629.687.409)	31.361.300.723
TOTAL Patrimonio Neto	218.424.110.907	122.003.300.723	(55.642.000.000)	284.785.411.630

E) INFORMACIÓN REFERENTE A CUENTAS FUERA DE BALANCE

e.1) Líneas de Crédito (en guaraníes)

Líneas de crédito	Saldo al 31/12/2023	Saldo al 31/12/2022
Líneas de créditos acordadas	-	-
Créditos a utilizar mediante uso de tarjetas de crédito	194.063.174.182	10.742.814.236
TOTAL	194.063.174.182	10.742.814.236

e.2) Cuentas de Orden (en guaraníes)

Concepto	Saldo al 31/12/2023	Saldo al 31/12/2022
Garantías	1.204.563.210.557	943.451.234.224
Otras Cuentas de Orden Deudoras	77.782.148.214	52.108.718.986
Posición de Cambios	27.751.571.276	7.244.587.827
Venta y Cesión de Cartera	467.092.097.085	288.578.250.096
TOTAL	1.777.189.027.132	1.291.382.791.133

e.3) Negocios Fiduciarios

Conforme autorización recibida a partir del 13 de febrero del 2023, la entidad obtuvo aprobación para la habilitación del Departamento de Negocios Fiduciarios según Nota SB. SG. N° 00030/2023, actuando como "fiduciario" clasificándose sus principales negocios de la siguiente manera:

Nombre del Fideicomiso	Valor Patrimonio Autónomo al 31/12/2023
Fideicomiso de Administración	66.245.287.968
Fideicomiso de Garantías	142.707.519.649
Fideicomiso Inmobiliario	75.730.182.000
Fideicomiso de Inversión	992.783.700
Totales	285.675.773.317

F) INFORMACIÓN REFERENTE A RESULTADOS

f.1) Reconocimiento de las ganancias y pérdidas

La entidad aplicó el principio de lo devengado a los efectos del reconocimiento de ingresos e imputación de egresos o costos incurridos, con las siguientes excepciones referidas a que los ingresos se reconocen como ganancia en el momento de su percepción o cobro, según lo establecido por la Resolución N° 1,


- los productos financieros devengados y no percibidos de deudores con créditos clasificados en categorías "3", "4", "5", y "6"
- las ganancias por valuación de deudores con créditos vencidos
- las ganancias a realizar por venta de bienes a plazo
- las ganancias a realizar y por valuación de operaciones por venta de bienes a plazo; y
- ciertas comisiones por servicios bancarios

El plan y Manual de cuentas del Banco Central del Paraguay establece que los ajustes de resultados de ejercicios anteriores se registran dentro del estado de Resultados del ejercicio sin afectar a las cuentas del patrimonio neto de la entidad.

Avda. Santa Teresa N° 1.827 entre Aviadores del Chaco y Herminio Maldonado.
Torres del Paseo, Torre 1, Planta baja. Asunción, Paraguay. Código Postal 1.749

ueno bank S.A.

Resolución N° 22 - Acta N° 67 de fecha 22 de noviembre de 2023 del Directorio del Banco Central del Paraguay.


CYCE CONSULTORES Y CONTADORES DE EMPRESAS
31 ENE 2024
Firmado al solo efecto de identificar estos estados financieros con nuestro dictamen de fecha arriba mencionada

+595 21 618 8000

www.ueno.com.py



NOTAS A LOS ESTADOS CONTABLES AL 31 DE DICIEMBRE DE 2023 Y 2022

f.2) Diferencias de Cambios en monedas extranjeras

Las diferencias de cambio correspondientes al mantenimiento de activos y pasivos en moneda extranjera se muestran en la línea del Estado de Resultado denominadas " Valuación de activos y pasivos en moneda extranjera" y su resultado se expone a continuación:

Concepto	Guaraníes	
	31/12/2023	31/12/2022
Ganancias por valuación de activos y pasivos financieros en moneda extranjera	296.062.172.978	354.083.962.328
Pérdidas por valuación de pasivos y activos financieros en moneda extranjera	(297.110.242.123)	(312.413.409.746)
Diferencia de cambio neto sobre activos y pasivos financieros en moneda extranjera - ganancia	(1.048.069.145)	41.670.552.582
Ganancias por valuación de otros activos y pasivos en moneda extranjera	215.634.413.713	483.339.082.546
Pérdidas por valuación de otros pasivos y activos en moneda extranjera	(215.491.352.161)	(525.616.139.372)
Diferencia de cambio neto sobre otros activos y pasivos en moneda extranjera - pérdida	143.061.552	(42.277.056.826)
Diferencia de cambio neto sobre el total de activos y pasivos en moneda extranjera	(905.007.593)	(606.504.244)

f.3) Aportes al Fondo de Garantía de Depósitos (FGD)

En virtud a lo dispuesto por la ley N° 2334 de fecha 12 de diciembre de 2003, las entidades financieras aportan trimestralmente en forma obligatoria al FGD administrado por el BCP al 0,12% de los saldos promedio trimestrales de su cartera de depósitos en moneda nacional y extranjera.

El monto aportado por la Entidad al FGD por los ejercicios finalizados al 31 de diciembre 2023 y 2022, asciende a Gs. 7.235.249.172 y 4.917.371.289 respectivamente. Los montos aportados por la Entidad al FGD, constituyen gastos no recuperables y se exponen en el rubro "Gastos Generales".

f.4) Impuesto a la renta empresarial

El impuesto a la renta corriente que se carga al resultado del ejercicio a la tasa 10% se basa en la utilidad contable antes de este concepto, ajustada por las partidas que la ley y sus reglamentaciones incluyen o excluyen para la determinación de la renta neta imponible.

La distribución de las utilidades en efectivo está sujeta a una retención en concepto de impuesto a los dividendos y utilidades del 15% en caso de que los accionistas estén domiciliados en el exterior y gravada con una tasa de impuesto del 8% para los accionistas domiciliados en el territorio nacional.

CYCE - CONSULTORES Y CONTADORES DE EMPRESAS
31 ENE 2024
 Firmado al solo efecto de comunicar estos estados financieros con nuestro dictamen de fecha arriba mencionada

Avda. Santa Teresa N° 1.827 entre Aviadores del Chaco y Herminio Maldonado.
 Torres del Paseo, Torre 1, Planta baja. Asunción, Paraguay. Código Postal 1.749

+595 21 618 8000

www.ueno.com.py



ueno bank S.A.

Resolución N° 22 - Acta N° 67 de fecha 22 de noviembre de 2023 del Directorio del Banco Central del Paraguay.

f.5) Utilidad por acción Ordinaria

La utilidad neta por acción atribuible a los accionistas ordinarios se determina sobre la utilidad neta del ejercicio después de deducir los dividendos asignables a las acciones preferidas, si los hubiere, con relación al promedio ponderado de acciones ordinarias y fundadoras en circulación durante el ejercicio.

Concepto	31/12/2023	31/12/2022
Utilidad neta del ejercicio	31.361.300.723	14.629.687.411
Menos		
Dividendos por acciones preferidas Nominativas Clase "A"	-	-
Base para la determinación utilidad neta por acción ordinaria	31.361.300.723	14.629.687.411
Cantidad de acciones ordinarias en circulación promedio ponderado (*)	143.790	99.789
Utilidad básica por acción ordinaria	218.105	146.607

(*) Considera acciones ordinarias de voto simple y fundadoras de voto múltiple. Ver nota b.5)

G) Hechos posteriores al cierre del ejercicio

En enero de 2024, los directorios de ueno bank (propiedad del Grupo Vázquez) y de Visión Banco acordaron iniciar el proceso de fusión entre ambas sociedades, de manera a consolidarse como líder en el mercado bancario. La transacción se encuentra supeditada a las respectivas aprobaciones a ser adoptadas en Asambleas de Accionistas, así como también se encuentra sujeta a las autorizaciones regulatorias que debe otorgar el Banco Central del Paraguay, organismo regulador del sistema que establece los requisitos normativos contemplados para este tipo de procesos.

Los Directorios de ambas entidades procederán a llamar a las respectivas asambleas extraordinarias, de manera a poner a consideración de las mismas, los balances y toda la documentación correspondiente, así como el compromiso de fusión, en cumplimiento de las disposiciones legales y reglamentarias aplicables.

La fusión por absorción de Visión Banco permitirá a ueno bank convertirse en una entidad líder en el segmento de banca digital y de servicios financieros tecnológicos a nivel local y regional, lo que representa una importante apuesta al futuro del sistema bancario paraguayo. Se iniciará un proceso de fusión que combinará la vasta trayectoria y el respaldo institucional de dos bancos paraguayos dedicados a impulsar la inclusión financiera en el país y brindar productos y servicios bancarios digitales de clase mundial.

Esta histórica operación conllevará numerosos beneficios para los clientes de ueno bank y de Visión Banco, ya que permitirá combinar la gran historia y trayectoria de Visión Banco con sus más de 30 años como referente de la inclusión financiera, a lo que se sumará la fortaleza tecnológica y disruptiva de ueno bank, constituyéndose en un banco de carácter sistémico con mayor cantidad de clientes en todo el país. El nuevo banco, que operará bajo la denominación "ueno bank" atenderá a más 1.5 millones de paraguayos que buscan impulsar sus sueños a través de servicios bancarios seguros, transparentes y simples. De esta manera, ueno bank y Visión Banco reafirman su compromiso de continuar contribuyendo al desarrollo social y económico de Paraguay, brindando apoyo a través de sus productos y servicios bancarios.

Entre las principales ventajas de esta fusión se contempla el fortalecimiento patrimonial con la consolidación de ambas entidades, así como nuevos beneficios y mejores condiciones para los clientes. Esta fusión generará sinergias, principalmente en su base tecnológica, permitiendo una mayor eficiencia al negocio para seguir creciendo de forma sostenible, permitirá capitalizar la vasta experiencia de ueno bank y Visión Banco en el mercado financiero nacional, a través de servicios y productos vanguardistas, accesibles y con un fuerte enfoque en la mayor inclusión financiera en nuestro país.

H) Efectos Inflacionarios

No se han efectuado ajustes por inflación con excepción en lo mencionado en la nota b.2.

CYGE- CONSULTORES Y CONTADORES DE EMPRESAS
 31 ENE 2024
 Firmado al solo efecto de identificar estos estados financieros con nuestro dictamen de fecha arriba mencionada

I) Gestión de Riesgos

Los principales riesgos administrados por la Entidad para el logro de sus objetivos son los siguientes:

i.1) Riesgo de crédito

La gestión de riesgos tiene como objetivo garantizar la correcta evaluación, concesión, administración y recuperación de cada crédito. En todas las políticas, criterios, procedimientos y controles implementados se observa lo establecido en la Resolución del Banco Central del Paraguay N° 1, acta 60 de fecha 28 de septiembre de 2007 y sus modificaciones posteriores, siendo las principales: basar cada concesión en la viabilidad económica de la actividad del cliente o la empresa y/o en la capacidad del prestatario de generar recursos suficientes que aseguren razonablemente la recuperación del crédito en el plazo pactado, establecer niveles de aprobación según riesgo máximo a asumir y condiciones de cada operación e incorporar alertas tempranas para detectar posibles deterioros de clientes fuera de la Entidad y su correspondiente seguimiento. Para su ejecución se cuenta con una estructura que permite gestionar de manera adecuada cada una de las etapas del ciclo de vida del crédito.

i.2) Riesgo de mercado

Representa la posibilidad de pérdida financiera por la variación de precios, tasas de interés y/o tipos de cambio en la medida en que las carteras activas y pasivas presenten descalces de plazos, monedas, etc.

Para mitigar y controlar este riesgo, la Entidad cuenta con un área de gestión de riesgos totalmente independiente, y con políticas y procedimientos acordados, que contribuyen con la correcta administración del riesgo y con el cumplimiento de las exigencias regulatorias establecidas en la Resolución N° 2 Acta N° 53 de fecha 11 de septiembre del 2009.

Los resultados de la gestión del riesgo son periódicamente comunicados al Comité de Riesgo Integral (CRI).

a) Tipo de Cambio

La Entidad utiliza la metodología VaR (Value at Risk) para la medición de la exposición a las variaciones del tipo de cambio. El Área de Riesgos calcula en forma diaria la eventual pérdida por variaciones del tipo de cambio en función a las posiciones en moneda extranjera. Así mismo, se cuenta con límites prudenciales para las posiciones en moneda extranjera que son monitoreados periódicamente.

b) Tipo de tasa de interés

La Entidad lleva un control mensual de la estructura de activos y pasivos sensibles a reajustes de tasa de interés en sus diferentes plazos.

i.3) Riesgo de liquidez

Con relación a la gestión de la liquidez la Gerencia de Administración y Finanzas, realiza la administración adecuada y eficiente de los recursos, alineados al apetito de riesgo de la financiera y cumpliendo con las políticas establecidas. La Gerencia de Riesgo ejecuta el monitoreo de los indicadores de riesgos de liquidez, llevando en paralelo un control independiente de estos indicadores tanto en moneda local y extranjera, informando periódicamente al Comité de Riesgo Integral (CRI) el resultado de los controles.

Entre los controles de liquidez definidos por la Entidad se encuentran el análisis de brechas o GAPs, VaR de liquidez, back testing, stress testing y otros indicadores tales como el buffer o colchón de liquidez, liquidez de corto plazo (capacidad de la Entidad para afrontar las obligaciones registradas en un horizonte de 30 días), liquidez acida (capacidad de la Entidad para afrontar las obligaciones registradas en un horizonte de 365 días) y límites de concentración de los depósitos.

i.4) Riesgo Operacional

La Entidad cuenta con una unidad especializada en riesgo operacional, cuyos principales objetivos son los identificar, evaluar, dar seguimiento, controlar y mitigar los riesgos operativos críticos generados en alguno de los factores de riesgo operacional (Personas, Procesos, Tecnología, Físicos y Externos), administrarlos de forma eficiente, así como mitigar los eventos de riesgos operacionales, contribuyendo a prevenir y disminuir la ocurrencia de futuras pérdidas asociadas.

Para una adecuada gestión del riesgo operativo de la entidad se utilizan dos enfoques de gestión que se divide en la Gestión Cualitativa y la Gestión Cuantitativa. La Gestión Cualitativa está basada en evaluaciones de los procesos realizadas por los dueños del proceso con asistencia del área de riesgo operacional y la Gestión Cuantitativa basada principalmente en la atención de los eventos de riesgo operacional que ocurren en la entidad, el mismo es gestionado por el área de riesgo operacional a través de la Matriz de Riesgo Integral. Todo esto de acuerdo a lo estipulado en la

CYGE - CONSULTORES Y CONTADORES DE EMPRESAS

31 ENE 2024

Firmado al solo efecto de identificar estos estados financieros con nuestro dictamen de fecha arriba mencionada

i.5) Riesgo Ambiental

Ueno Bank prioriza la gestión integral de Riesgos Ambientales y Sociales (RA&S) en su operativa financiera, cumpliendo estrictamente con la Resolución N° 8/2018 del Banco Central del Paraguay, además de otras regulaciones y normativas locales correspondientes a la materia. Implementa el Sistema de Administración de Riesgos Ambientales y Sociales (SARAS) para asegurar la efectiva identificación, análisis y mitigación de los riesgos asociados.

Durante la evaluación de operaciones crediticias, el banco analiza el cumplimiento normativo en los ámbitos tanto ambientales como sociales, de manera a reducir los potenciales impactos generados por los proyectos financiados. El compromiso asumido se refleja en la Política establecida para la Gestión del RA&S, respaldada por normas y procedimientos que buscan proteger a la entidad y a los clientes. La implementación del SARAS promueve la aplicación de buenas prácticas, asegurando el desarrollo sostenible vinculado al sector financiero, a través de una gestión ambiental efectiva y socialmente responsable.

i.6) Riesgo de Seguridad de la Información y Ciberseguridad

La Seguridad de la Información y Ciberseguridad, se ha convertido en una función crítica para la protección de los servicios de los clientes, basado en la confidencialidad, integridad y disponibilidad de la información tratada.

Durante el cuarto trimestre del 2023, la Gerencia de Seguridad de la Información, adscrita a la Gerencia General, ha emprendido un proceso de fortalecimiento del modelo de Gestión de la Seguridad de la Información, comenzando desde la alineación estratégica, control de métricas y objetivos, la gestión de riesgos de seguridad, la entrega de valor, la gestión de recursos y del rendimiento, la integración de procesos de aseguramiento; todo ello en concordancia con las mejores prácticas comúnmente aceptadas en la materia, bajo la perspectiva de una seguridad integral sobre la plataforma del Banco y el alineamiento continuo a los marcos normativos dictados por los Entes reguladores de la República del Paraguay.

Desde la perspectiva de la gobernabilidad, está en proceso continuo de actualización del modelo de seguridad de la información, el cual está permitiendo el fortalecimiento de la plataforma de protección perimetral, mediante la ejecución de la evaluación de seguridad y el plan de remediación para las desviaciones detectadas; así mismo, ayuda a identificar las necesidades de cumplimiento regulatorio, para el cierre de brechas existentes en materia de Seguridad de la Información.

En este contexto, y como parte de la estrategia de seguridad informática, se incluyó dentro de su fortalecimiento 2024, lo siguiente:

- Construcción de un modelo de seguridad de la información en concordancia con las mejores prácticas, regulaciones nacionales y las necesidades del negocio
- Reorganización estructural de la Seguridad de la Información
- Evaluación de Proveedores de Seguridad
- Acreditaciones de seguridad sobre aplicaciones
- Reevaluación de los modelos de Análisis de Riesgo de Seguridad
- Acreditaciones de seguridad sobre aplicaciones
- Capacitación en materia de Seguridad de la Información con foco en clientes
- Monitoreo de acceso y uso de los sistemas
- Gestión del nuevo marco de monitoreo y gestión centralizada de Logs
- Incidentes y manejo de eventos
- Reingeniería de Accesos e identidades
- Evaluación del desempeño de las herramientas para la gestión de Antimalware
- Evaluación de Análisis de vulnerabilidades de aplicaciones en producción
- Soluciones de seguridad denominadas de clase mundial (Firewalls, IDS, IPS, filtrado de contenido, AntiPhishing)


Clara Ruiz
Contador General


Luis Linares
Gerente General


Juan Gustale
Presidente


Pablo Debuchy
Síndico


Dr. Angel Devaca Pavón, Socio

CYCE – CONSULTORES Y CONTADORES DE EMPRESAS

Firmado al solo efecto de identificar estos estados financieros con nuestro dictamen de fecha 31 de enero de 2024

DICTAMEN DEL SÍNDICO

Señores
Ueno Bank S.A.

He examinado los estados financieros de Ueno Bank Sociedad Anónima., que conforman el estado de situación patrimonial al 31 de diciembre de 2023 y los estados de resultados, de evolución de patrimonio neto y de flujos de efectivo por el periodo terminado en esa fecha. El examen fue practicado de acuerdo con las disposiciones del artículo 1.124 del Código Civil y normas generalmente aceptadas.

En mi opinión, los Estados Contables que se acompañan, expresan razonablemente la situación patrimonial y financiera de la Sociedad al 31 de diciembre de 2023 y los Resultados de sus operaciones a dicha fecha.

Asunción – Paraguay
Enero de 2024

PABLO DEBUCHY
SÍNDICO



DICTAMEN DEL SÍNDICO

Señores
Ueno Bank S.A.

He examinado los estados financieros de Ueno Bank Sociedad Anónima., que conforman el estado de situación patrimonial al 31 de diciembre de 2023 y los estados de resultados, de evolución de patrimonio neto y de flujos de efectivo por el periodo terminado en esa fecha. El examen fue practicado de acuerdo con las disposiciones del artículo 1.124 del Código Civil y normas generalmente aceptadas.

En mi opinión, los Estados Contables que se acompañan, expresan razonablemente la situación patrimonial y financiera de la Sociedad al 31 de diciembre de 2023 y los Resultados de sus operaciones a dicha fecha.

Asunción – Paraguay
Enero de 2024

PABLO DEBUCHY
SÍNDICO

